

Wahlbuch
Wahl zum Deutschen Bundestag
26.09.2021
Stadt Mülheim an der Ruhr
Herausgegeben am 30.09.2021

Inhaltsverzeichnis

Wahl zum Deutschen Bundestag	1
Stadt Mülheim an der Ruhr	1
Wahlkreise	10
118 Mülheim-Essen I	10
Stadtbezirke	20
1 Rechtsruhr - Süd	20
2 Rechtsruhr - Nord	29
3 Linksruhr	38
Übersicht Stadtbezirke	47
Kommunalwahlbezirke	49
01 Stadtmitte - Zentrum	49
02 Eppinghofen - Nordwest	58
03 Eppinghofen - Ost	67
04 Stadtmitte - Ost	76
05 Kahlenberg	85
06 Holthausen - Süd	94
07 Holthausen - Nord	103
08 Heißen - Süd, Heimerde	112
09 Heißen - Mitte	121
10 Heißen - Ost	130
11 Winkhausen	139
12 Mellinghofen	148
13 Dümpten - Süd	157
14 Dümpten - Nordost	166
15 Dümpten - Nordwest	175
16 Dümpten - Styrum	184
17 Styrum - Nord	193
18 Styrum - Süd	202
19 Speldorf - Nordwest	211
20 Speldorf - Süd	220
21 Speldorf - Nordost	229
22 Broich - Nord	238
23 Broich - Süd	247
24 Saarn - Zentrum	256
25 Saarn - Siedlungen	265
26 Saarner Kuppe	274
27 Saarn-Süd mit Selbeck und Mintard	283
Übersicht Kommunalwahlbezirke	292
Wahlbezirke	303
Stimmbezirk 011	303
Stimmbezirk 012	308

Stimmbezirk 013	313
Stimmbezirk 014	318
Stimmbezirk 021	323
Stimmbezirk 022	328
Stimmbezirk 023	333
Stimmbezirk 024	338
Stimmbezirk 031	343
Stimmbezirk 032	348
Stimmbezirk 033	353
Stimmbezirk 034	358
Stimmbezirk 041	363
Stimmbezirk 042	368
Stimmbezirk 043	373
Stimmbezirk 044	378
Stimmbezirk 051	383
Stimmbezirk 052	388
Stimmbezirk 053	393
Stimmbezirk 054	398
Stimmbezirk 061	403
Stimmbezirk 062	408
Stimmbezirk 063	413
Stimmbezirk 064	418
Stimmbezirk 071	423
Stimmbezirk 072	428
Stimmbezirk 073	433
Stimmbezirk 074	438
Stimmbezirk 081	443
Stimmbezirk 082	448
Stimmbezirk 083	453
Stimmbezirk 084	458
Stimmbezirk 091	463
Stimmbezirk 092	468
Stimmbezirk 093	473
Stimmbezirk 094	478
Stimmbezirk 101	483
Stimmbezirk 102	488
Stimmbezirk 103	493
Stimmbezirk 104	498
Stimmbezirk 111	503
Stimmbezirk 112	508
Stimmbezirk 113	513
Stimmbezirk 114	518

Stimmbezirk 121	523
Stimmbezirk 122	528
Stimmbezirk 123	533
Stimmbezirk 124	538
Stimmbezirk 131	543
Stimmbezirk 132	548
Stimmbezirk 133	553
Stimmbezirk 134	558
Stimmbezirk 141	563
Stimmbezirk 142	568
Stimmbezirk 143	573
Stimmbezirk 144	578
Stimmbezirk 151	583
Stimmbezirk 152	588
Stimmbezirk 153	593
Stimmbezirk 154	598
Stimmbezirk 161	603
Stimmbezirk 162	608
Stimmbezirk 163	613
Stimmbezirk 164	618
Stimmbezirk 171	623
Stimmbezirk 172	628
Stimmbezirk 173	633
Stimmbezirk 174	638
Stimmbezirk 181	643
Stimmbezirk 182	648
Stimmbezirk 183	653
Stimmbezirk 184	658
Stimmbezirk 191	663
Stimmbezirk 192	668
Stimmbezirk 193	673
Stimmbezirk 194	678
Stimmbezirk 201	683
Stimmbezirk 202	688
Stimmbezirk 203	693
Stimmbezirk 204	698
Stimmbezirk 211	703
Stimmbezirk 212	708
Stimmbezirk 213	713
Stimmbezirk 214	718
Stimmbezirk 221	723
Stimmbezirk 222	728

Stimmbezirk 223	733
Stimmbezirk 224	738
Stimmbezirk 231	743
Stimmbezirk 232	748
Stimmbezirk 233	753
Stimmbezirk 234	758
Stimmbezirk 241	763
Stimmbezirk 242	768
Stimmbezirk 243	773
Stimmbezirk 244	778
Stimmbezirk 251	783
Stimmbezirk 252	788
Stimmbezirk 253	793
Stimmbezirk 254	798
Stimmbezirk 261	803
Stimmbezirk 262	808
Stimmbezirk 263	813
Stimmbezirk 264	818
Stimmbezirk 271	823
Stimmbezirk 272	828
Stimmbezirk 273	833
Stimmbezirk 274	838
Briefwahlbezirk 0101	843
Briefwahlbezirk 0201	847
Briefwahlbezirk 0301	851
Briefwahlbezirk 0401	855
Briefwahlbezirk 0501	859
Briefwahlbezirk 0502	863
Briefwahlbezirk 0601	867
Briefwahlbezirk 0602	871
Briefwahlbezirk 0701	875
Briefwahlbezirk 0702	879
Briefwahlbezirk 0801	883
Briefwahlbezirk 0802	887
Briefwahlbezirk 0901	891
Briefwahlbezirk 1001	895
Briefwahlbezirk 1002	899
Briefwahlbezirk 1101	903
Briefwahlbezirk 1201	907
Briefwahlbezirk 1301	911
Briefwahlbezirk 1401	915
Briefwahlbezirk 1501	919

Briefwahlbezirk 1601	923
Briefwahlbezirk 1701	927
Briefwahlbezirk 1801	931
Briefwahlbezirk 1901	935
Briefwahlbezirk 1902	939
Briefwahlbezirk 2001	943
Briefwahlbezirk 2002	947
Briefwahlbezirk 2101	951
Briefwahlbezirk 2201	955
Briefwahlbezirk 2202	959
Briefwahlbezirk 2301	963
Briefwahlbezirk 2302	967
Briefwahlbezirk 2401	971
Briefwahlbezirk 2402	975
Briefwahlbezirk 2501	979
Briefwahlbezirk 2502	983
Briefwahlbezirk 2601	987
Briefwahlbezirk 2602	991
Briefwahlbezirk 2701	995
Briefwahlbezirk 2702	999
Übersicht Wahlbezirke	1003

Wahl zum Deutschen Bundestag

Stadt Mülheim an der Ruhr

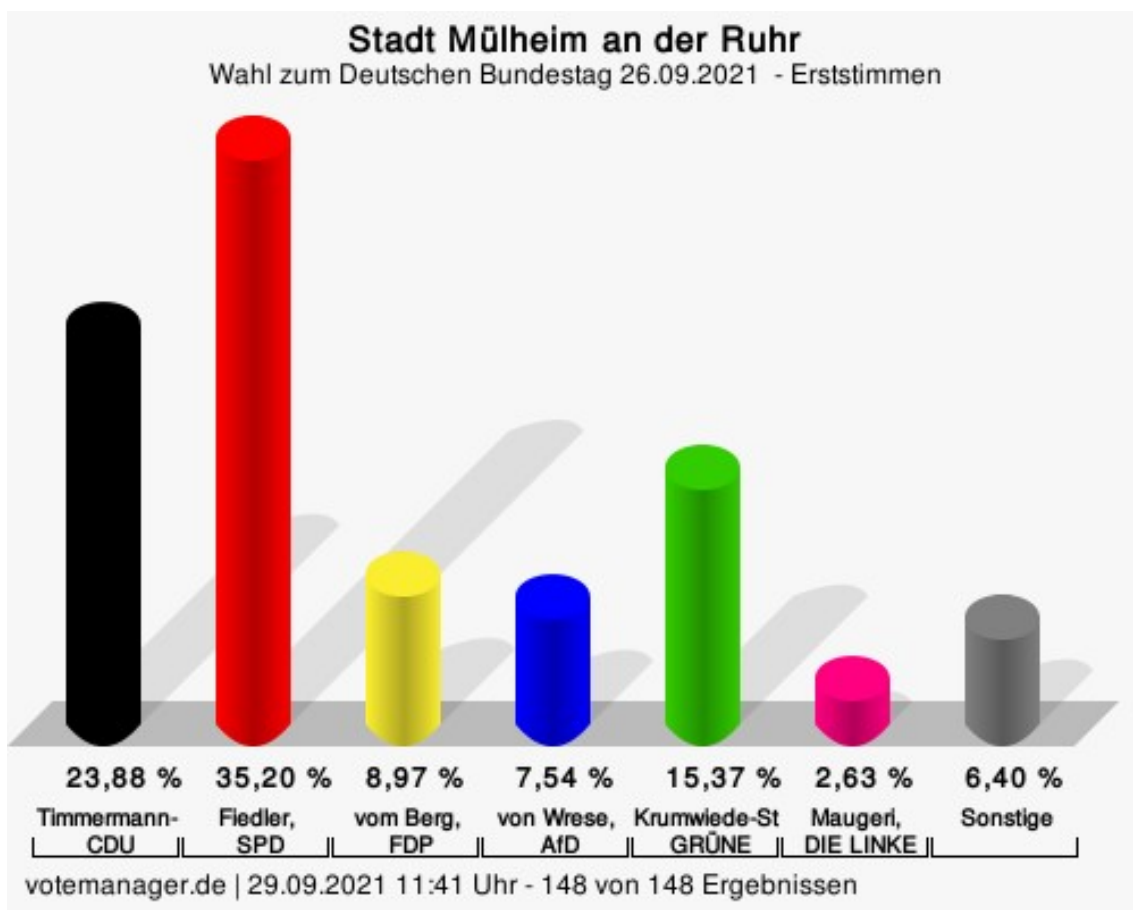
Erststimmen

	Anzahl	Prozent
Timmermann-Fechter, CDU	22.361	23,88 %
Fiedler, SPD	32.960	35,20 %
vom Berg, FDP	8.396	8,97 %
von Wrese, AfD	7.064	7,54 %
Krumwiede-Steiner, GRÜNE	14.391	15,37 %
Maugeri, DIE LINKE	2.466	2,63 %
Plew, Die PARTEI	1.906	2,04 %
Tierschutzpartei	---	---
PIRATEN	---	---
Kluft, FREIE WÄHLER	641	0,68 %
NPD	---	---
ÖDP	---	---
V-Partei ³	---	---
Gesundheitsforschung	---	---
Stockert, MLPD	110	0,12 %
Die Humanisten	---	---
Köster, DKP	83	0,09 %
SGP	---	---
Weber, dieBasis	1.080	1,15 %
Bündnis C	---	---
du.	---	---
LIEBE	---	---
LKR	---	---
PdF	---	---
LfK	---	---
Team Todenhöfer	---	---
Volt	---	---
Bilo, Einzelbewerber	2.170	2,32 %

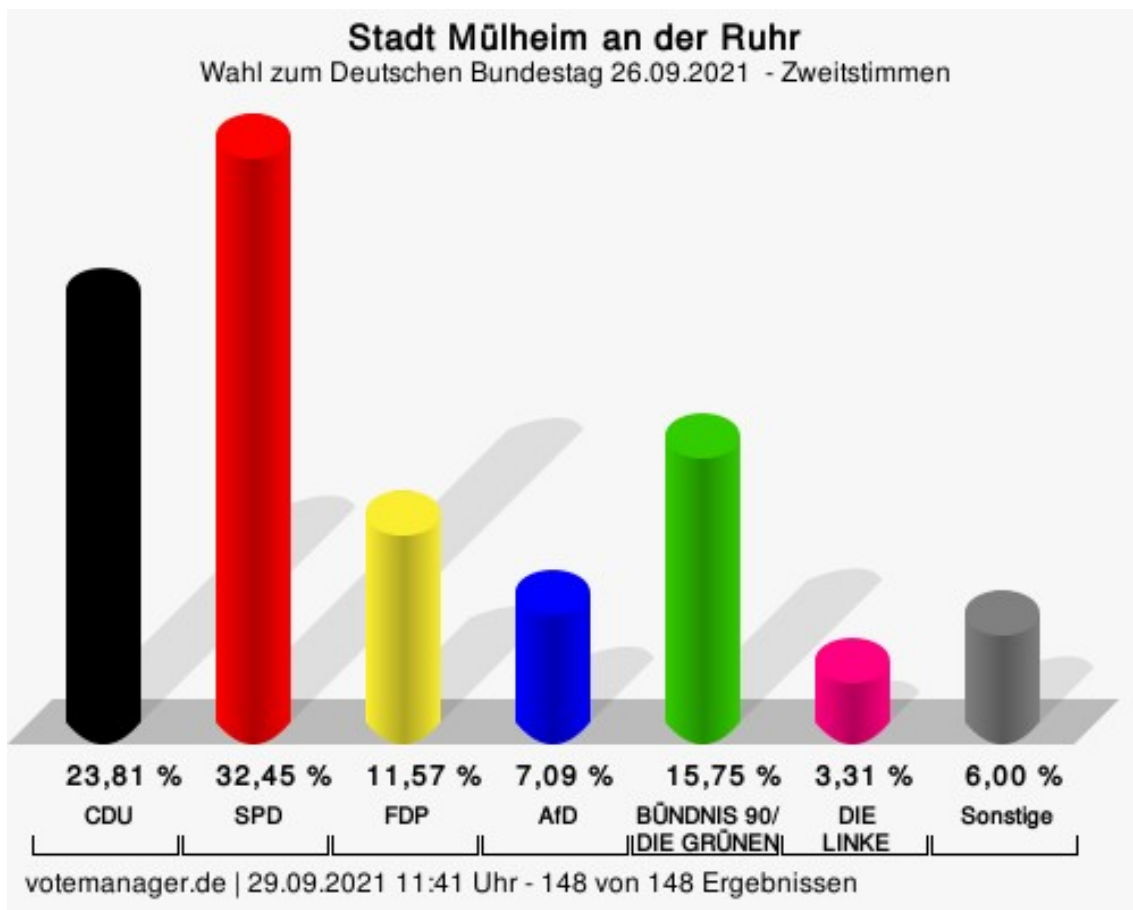
Zweitstimmen

	Anzahl	Prozent
CDU	22.349	23,81 %
SPD	30.463	32,45 %
FDP	10.866	11,57 %
AfD	6.654	7,09 %
GRÜNE	14.787	15,75 %
DIE LINKE	3.105	3,31 %
Die PARTEI	1.091	1,16 %

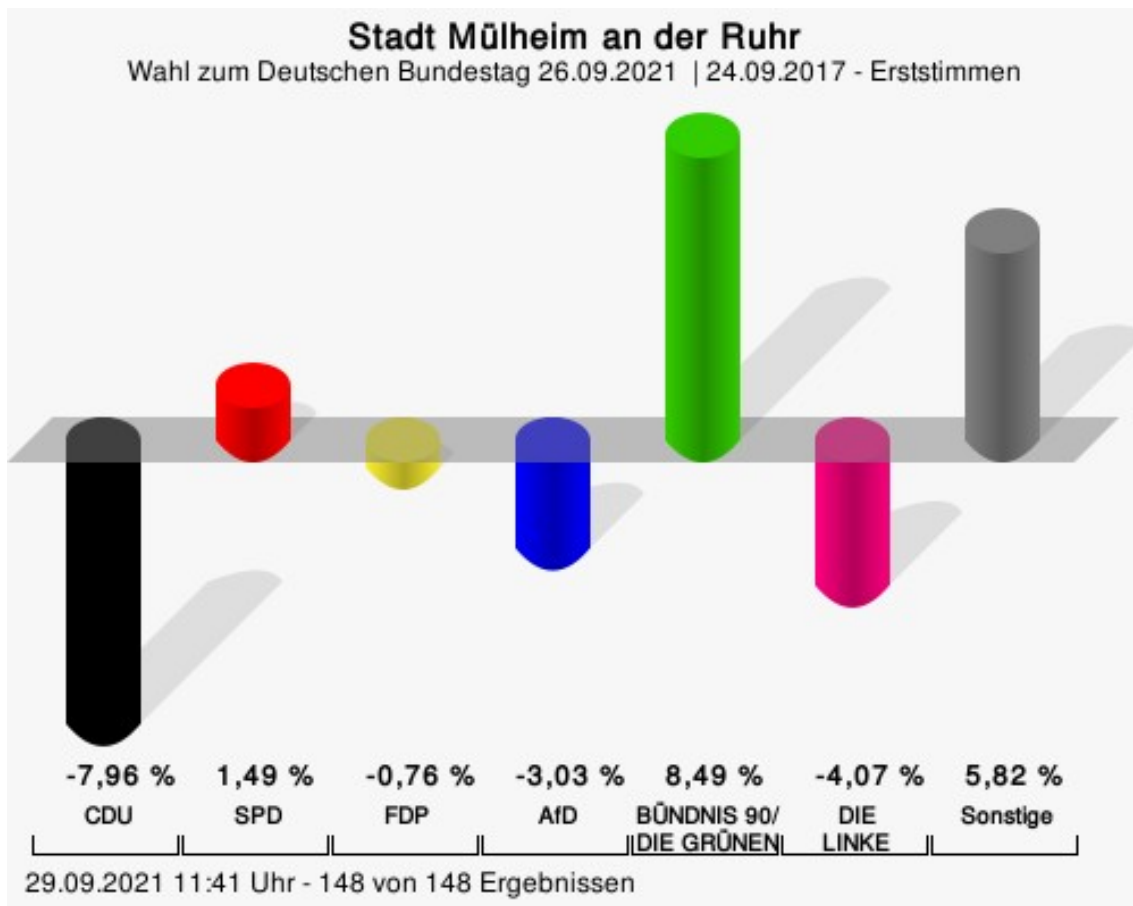
	Anzahl	Prozent
Tierschutzpartei	1.281	1,36 %
PIRATEN	282	0,30 %
FREIE WÄHLER	425	0,45 %
NPD	55	0,06 %
ÖDP	59	0,06 %
V-Partei ³	60	0,06 %
Gesundheitsforschung	114	0,12 %
MLPD	47	0,05 %
Die Humanisten	73	0,08 %
DKP	30	0,03 %
SGP	7	0,01 %
dieBasis	846	0,90 %
Bündnis C	63	0,07 %
du.	38	0,04 %
LIEBE	107	0,11 %
LKR	28	0,03 %
PdF	19	0,02 %
LfK	75	0,08 %
Team Todenhöfer	708	0,75 %
Volt	245	0,26 %
Einzelbewerber	---	---



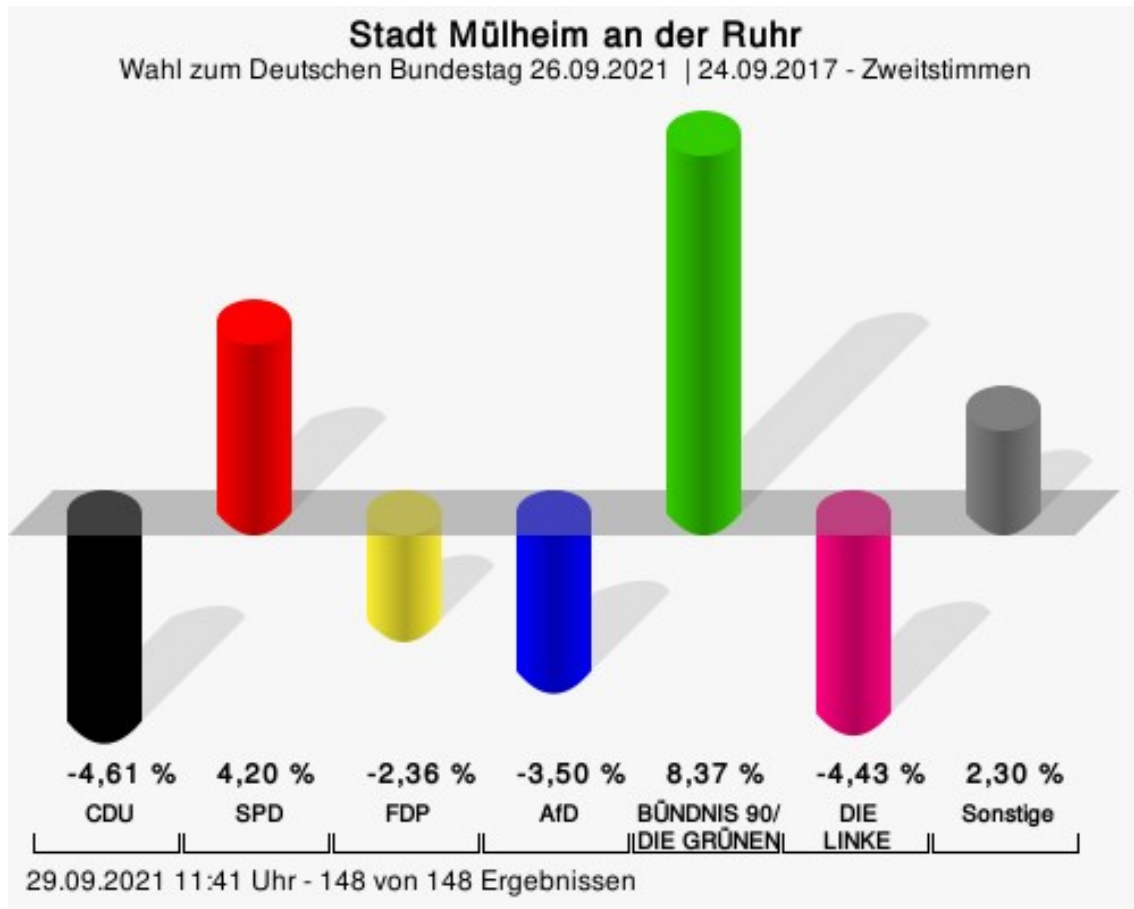
Timmermann-Fechter, CDU = Astrid Timmermann-Fechter, Christlich Demokratische Union Deutschlands
 Fiedler, SPD = Sebastian Fiedler, Sozialdemokratische Partei Deutschlands
 vom Berg, FDP = Joachim vom Berg, Freie Demokratische Partei
 von Wrese, AfD = Alexander von Wrese, Alternative für Deutschland
 Krumwiede-Steiner, GRÜNE = Franziska Krumwiede-Steiner, BÜNDNIS 90/DIE GRÜNEN
 Maugeri, DIE LINKE = Eliseo Francesco Maugeri, DIE LINKE



CDU = Christlich Demokratische Union Deutschlands
 SPD = Sozialdemokratische Partei Deutschlands
 FDP = Freie Demokratische Partei
 AfD = Alternative für Deutschland



CDU = Christlich Demokratische Union Deutschlands
 SPD = Sozialdemokratische Partei Deutschlands
 FDP = Freie Demokratische Partei
 AfD = Alternative für Deutschland



CDU = Christlich Demokratische Union Deutschlands
 SPD = Sozialdemokratische Partei Deutschlands
 FDP = Freie Demokratische Partei
 AfD = Alternative für Deutschland

Stadt Mülheim an der Ruhr
Wahl zum Deutschen Bundestag 26.09.2021
Erststimmen Gewinne und Verluste Gesamtergebnis

	aktuelle Wahl: Wahl zum Deutschen Bundes- tag 26.09.2021	im Vergleich zur: Wahl zum Deutschen Bundes- tag 24.09.2017	
		Ergebnis	Gewinne und Verluste
Wahlberechtigte	121.418	124.310	-2.892
Wähler	94.571	96.328	-1.757
	77,89 %	77,49 %	+ 0,40
gültige Stimmen	93.628	95.167	-1.539
	99,00 %	98,79 %	+ 0,21
CDU	22.361	30.302	-7.941
	23,88 %	31,84 %	- 7,96
SPD	32.960	32.077	+883
	35,20 %	33,71 %	+ 1,49
FDP	8.396	9.260	-864
	8,97 %	9,73 %	- 0,76
AfD	7.064	10.060	-2.996
	7,54 %	10,57 %	- 3,03
GRÜNE	14.391	6.552	+7.839
	15,37 %	6,88 %	+ 8,49
DIE LINKE	2.466	6.373	-3.907
	2,63 %	6,70 %	- 4,07
Die PARTEI	1.906	0	+1.906
	2,04 %	0,00 %	+ 2,04
FREIE WÄHLER	641	0	+641
	0,68 %	0,00 %	+ 0,68
MLPD	110	243	-133
	0,12 %	0,26 %	- 0,14
DKP	83	0	+83
	0,09 %	0,00 %	+ 0,09
dieBasis	1.080	0	+1.080
	1,15 %	0,00 %	+ 1,15
Einzelbewerber	2.170	0	+2.170
	2,32 %	0,00 %	+ 2,32
Sonstige	0	300	-300
	0,00 %	0,32 %	- 0,32

Wahl zum Deutschen Bundestag 24.09.2017: Sonstige = FREIE WÄHLER, Volksabstimmung, Allianz Deutscher Demokraten, BGE, DiB, DM, DIE VIOLETTEN

Stadt Mülheim an der Ruhr
Wahl zum Deutschen Bundestag 26.09.2021
Zweitstimmen Gewinne und Verluste Gesamtergebnis

	aktuelle Wahl: Wahl zum Deutschen Bundes- tag 26.09.2021	im Vergleich zur: Wahl zum Deutschen Bundes- tag 24.09.2017	
		Ergebnis	Gewinne und Verluste
Wahlberechtigte	121.418	124.310	-2.892
Wähler	94.571	96.328	-1.757
	77,89 %	77,49 %	+ 0,40
gültige Stimmen	93.877	95.572	-1.695
	99,27 %	99,22 %	+ 0,05
CDU	22.349	27.160	-4.811
	23,81 %	28,42 %	- 4,61
SPD	30.463	27.003	+3.460
	32,45 %	28,25 %	+ 4,20
FDP	10.866	13.313	-2.447
	11,57 %	13,93 %	- 2,36
AfD	6.654	10.119	-3.465
	7,09 %	10,59 %	- 3,50
GRÜNE	14.787	7.055	+7.732
	15,75 %	7,38 %	+ 8,37
DIE LINKE	3.105	7.395	-4.290
	3,31 %	7,74 %	- 4,43
Die PARTEI	1.091	806	+285
	1,16 %	0,84 %	+ 0,32
Tierschutzpartei	1.281	811	+470
	1,36 %	0,85 %	+ 0,51
PIRATEN	282	384	-102
	0,30 %	0,40 %	- 0,10
FREIE WÄHLER	425	0	+425
	0,45 %	0,00 %	+ 0,45
NPD	55	158	-103
	0,06 %	0,17 %	- 0,11
ÖDP	59	74	-15
	0,06 %	0,08 %	- 0,02
V-Partei ³	60	121	-61
	0,06 %	0,13 %	- 0,07
Gesundheitsforschung	114	69	+45
	0,12 %	0,07 %	+ 0,05
MLPD	47	113	-66
	0,05 %	0,12 %	- 0,07

	aktuelle Wahl: Wahl zum Deutschen Bundes- tag 26.09.2021	im Vergleich zur: Wahl zum Deutschen Bundes- tag 24.09.2017	
		Ergebnis	Gewinne und Verluste
Die Humanisten	73	53	+20
	0,08 %	0,06 %	+ 0,02
DKP	30	35	-5
	0,03 %	0,04 %	- 0,01
SGP	7	23	-16
	0,01 %	0,02 %	- 0,01
dieBasis	846	0	+846
	0,90 %	0,00 %	+ 0,90
Bündnis C	63	0	+63
	0,07 %	0,00 %	+ 0,07
du.	38	0	+38
	0,04 %	0,00 %	+ 0,04
LIEBE	107	0	+107
	0,11 %	0,00 %	+ 0,11
LKR	28	0	+28
	0,03 %	0,00 %	+ 0,03
PdF	19	0	+19
	0,02 %	0,00 %	+ 0,02
LfK	75	0	+75
	0,08 %	0,00 %	+ 0,08
Team Todenhöfer	708	0	+708
	0,75 %	0,00 %	+ 0,75
Volt	245	0	+245
	0,26 %	0,00 %	+ 0,26
Sonstige	0	880	-880
	0,00 %	0,92 %	- 0,92

Wahl zum Deutschen Bundestag 24.09.2017: Sonstige = FREIE WÄHLER, Volksabstimmung, Allianz Deutscher Demokraten, BGE, DiB, DM, DIE VIOLETTEN

Wahlbeteiligung



77,89 %

Wahlbeteiligung

votemanager.de | 29.09.2021 11:41 Uhr - 148 von 148 Ergebnissen

Wahlkreise

118 Mülheim-Essen I

Erststimmen

	Anzahl	Prozent
Timmermann-Fechter, CDU	33.090	23,95 %
Fiedler, SPD	50.168	36,31 %
vom Berg, FDP	11.884	8,60 %
von Wrese, AfD	11.704	8,47 %
Krumwiede-Steiner, GRÜNE	19.547	14,15 %
Maugeri, DIE LINKE	3.663	2,65 %
Plew, Die PARTEI	2.870	2,08 %
Tierschutzpartei	---	---
PIRATEN	---	---
Kluft, FREIE WÄHLER	1.105	0,80 %
NPD	---	---
ÖDP	---	---
V-Partei ³	---	---
Gesundheitsforschung	---	---
Stockert, MLPD	158	0,11 %
Die Humanisten	---	---
Köster, DKP	139	0,10 %
SGP	---	---
Weber, dieBasis	1.584	1,15 %
Bündnis C	---	---
du.	---	---
LIEBE	---	---
LKR	---	---
PdF	---	---
LfK	---	---
Team Todenhöfer	---	---
Volt	---	---
Bilo, Einzelbewerber	2.243	1,62 %

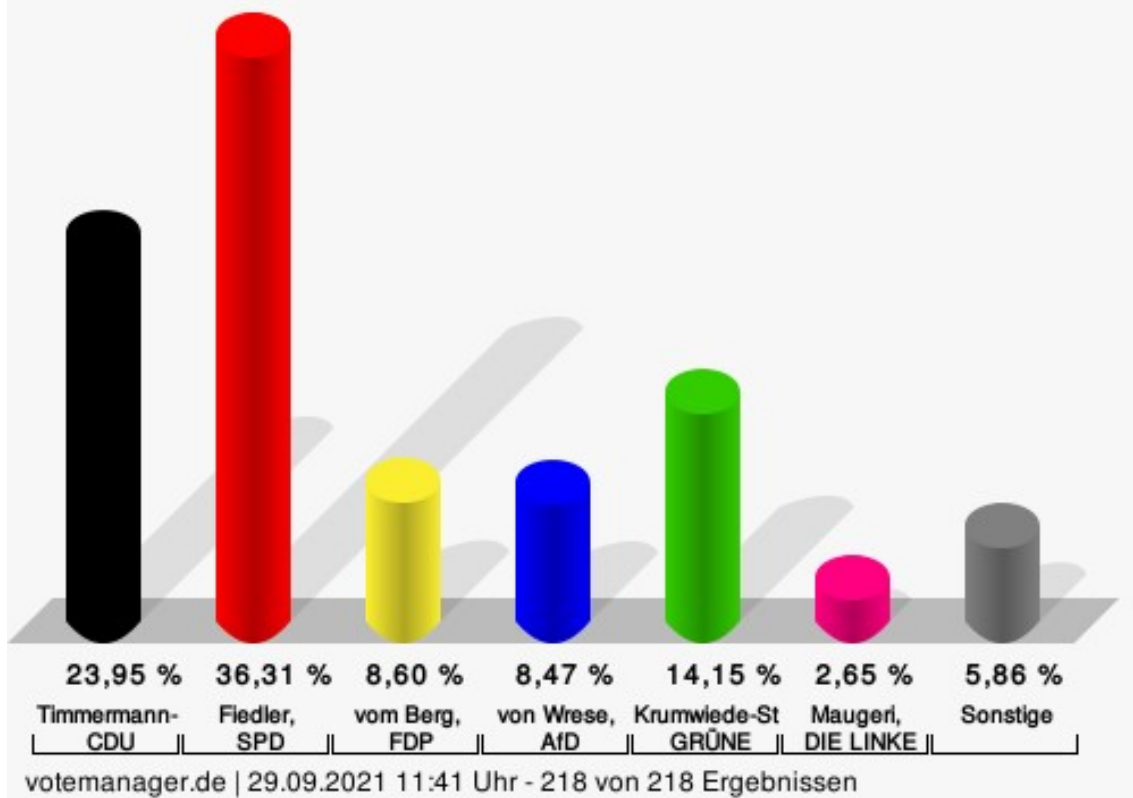
Zweitstimmen

	Anzahl	Prozent
CDU	32.698	23,59 %
SPD	46.084	33,25 %
FDP	15.188	10,96 %
AfD	11.135	8,03 %
GRÜNE	20.232	14,60 %
DIE LINKE	4.494	3,24 %
Die PARTEI	1.613	1,16 %

	Anzahl	Prozent
Tierschutzpartei	2.126	1,53 %
PIRATEN	450	0,32 %
FREIE WÄHLER	677	0,49 %
NPD	125	0,09 %
ÖDP	81	0,06 %
V-Partei ³	88	0,06 %
Gesundheitsforschung	186	0,13 %
MLPD	72	0,05 %
Die Humanisten	98	0,07 %
DKP	58	0,04 %
SGP	21	0,02 %
dieBasis	1.224	0,88 %
Bündnis C	87	0,06 %
du.	56	0,04 %
LIEBE	184	0,13 %
LKR	40	0,03 %
PdF	34	0,02 %
LfK	120	0,09 %
Team Todenhöfer	1.080	0,78 %
Volt	338	0,24 %
Einzelbewerber	---	---

Stadt Mülheim an der Ruhr - 118 Mülheim-Essen I

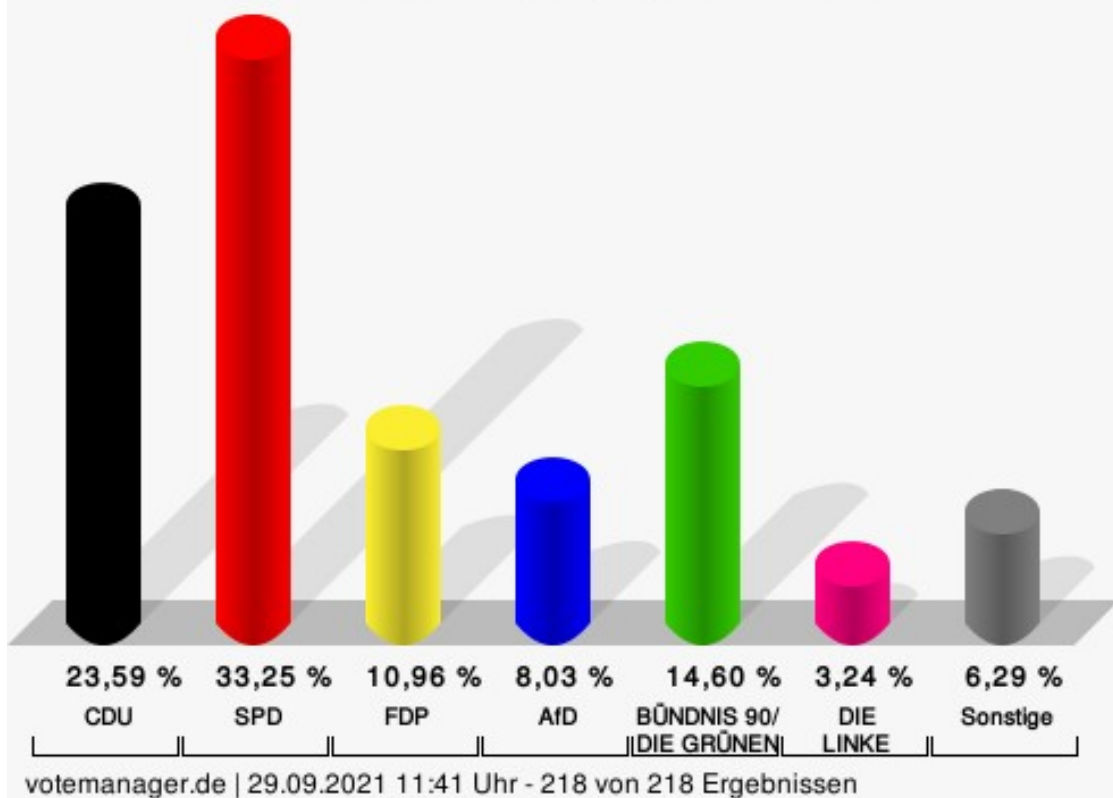
Wahl zum Deutschen Bundestag 26.09.2021 - Erststimmen



Timmermann-Fechter, CDU = Astrid Timmermann-Fechter, Christlich Demokratische Union Deutschlands
 Fiedler, SPD = Sebastian Fiedler, Sozialdemokratische Partei Deutschlands
 vom Berg, FDP = Joachim vom Berg, Freie Demokratische Partei
 von Wrese, AfD = Alexander von Wrese, Alternative für Deutschland
 Krumwiede-Steiner, GRÜNE = Franziska Krumwiede-Steiner, BÜNDNIS 90/DIE GRÜNEN
 Maugeri, DIE LINKE = Eliseo Francesco Maugeri, DIE LINKE

Stadt Mülheim an der Ruhr - 118 Mülheim-Essen I

Wahl zum Deutschen Bundestag 26.09.2021 - Zweitstimmen



CDU = Christlich Demokratische Union Deutschlands

SPD = Sozialdemokratische Partei Deutschlands

FDP = Freie Demokratische Partei

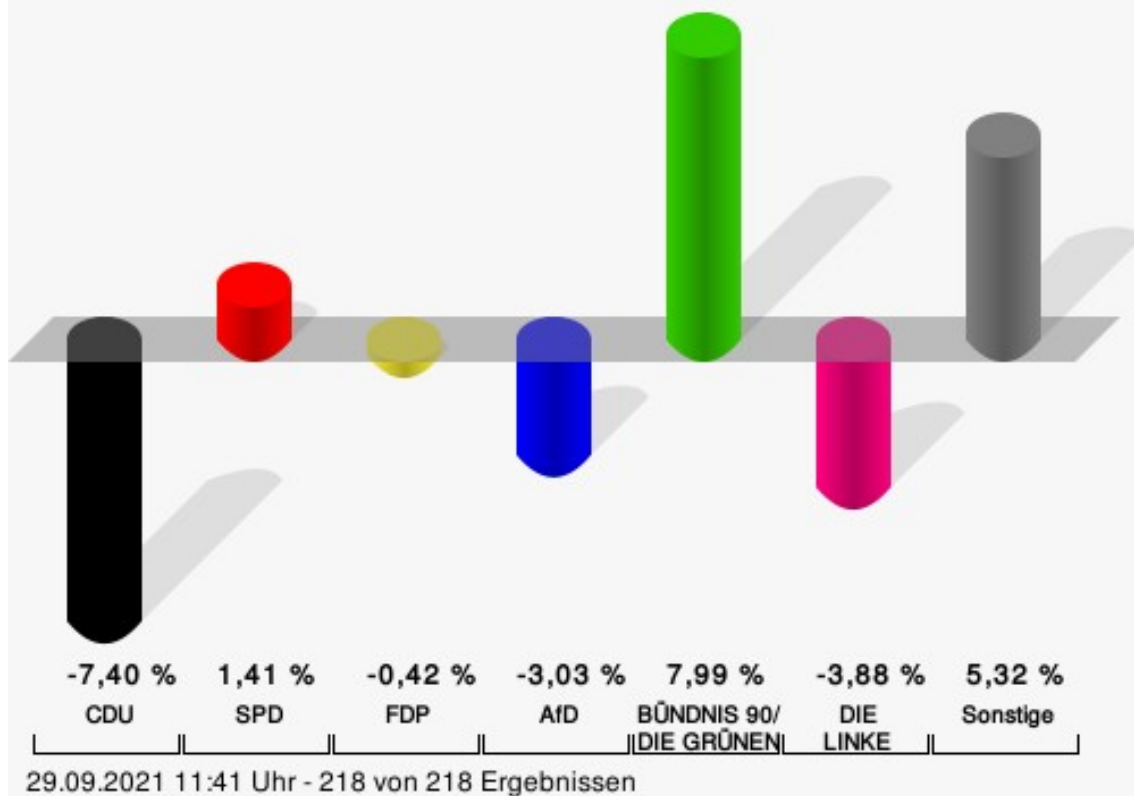
AfD = Alternative für Deutschland

Gewählt - 118 Mülheim-Essen I

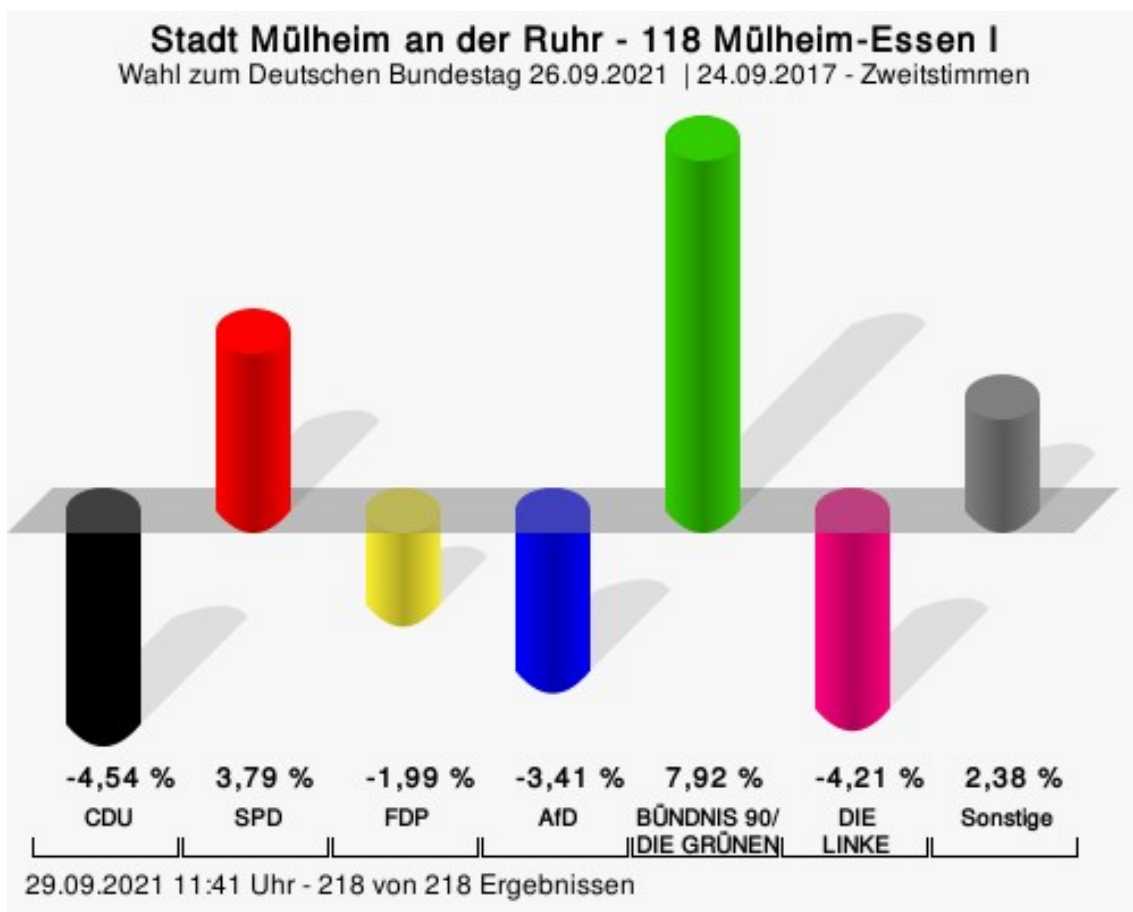
Fiedler, Sebastian (SPD)

Stadt Mülheim an der Ruhr - 118 Mülheim-Essen I

Wahl zum Deutschen Bundestag 26.09.2021 | 24.09.2017 - Erststimmen



CDU = Christlich Demokratische Union Deutschlands
 SPD = Sozialdemokratische Partei Deutschlands
 FDP = Freie Demokratische Partei
 AfD = Alternative für Deutschland



CDU = Christlich Demokratische Union Deutschlands
 SPD = Sozialdemokratische Partei Deutschlands
 FDP = Freie Demokratische Partei
 AfD = Alternative für Deutschland

Stadt Mülheim an der Ruhr
Wahl zum Deutschen Bundestag 26.09.2021
Erststimmen Gewinne und Verluste 118 Mülheim-Essen I

	aktuelle Wahl: Wahl zum Deutschen Bundes- tag 26.09.2021	im Vergleich zur: Wahl zum Deutschen Bundes- tag 24.09.2017	
		Ergebnis	Gewinne und Verluste
Wahlberechtigte	182.895	187.746	-4.851
Wähler	139.658	142.858	-3.200
	76,36 %	76,09 %	+ 0,27
gültige Stimmen	138.155	141.064	-2.909
	98,92 %	98,74 %	+ 0,18
CDU	33.090	44.219	-11.129
	23,95 %	31,35 %	- 7,40
SPD	50.168	49.226	+942
	36,31 %	34,90 %	+ 1,41
FDP	11.884	12.729	-845
	8,60 %	9,02 %	- 0,42
AfD	11.704	16.221	-4.517
	8,47 %	11,50 %	- 3,03
GRÜNE	19.547	8.690	+10.857
	14,15 %	6,16 %	+ 7,99
DIE LINKE	3.663	9.210	-5.547
	2,65 %	6,53 %	- 3,88
Die PARTEI	2.870	0	+2.870
	2,08 %	0,00 %	+ 2,08
FREIE WÄHLER	1.105	0	+1.105
	0,80 %	0,00 %	+ 0,80
MLPD	158	339	-181
	0,11 %	0,24 %	- 0,13
DKP	139	0	+139
	0,10 %	0,00 %	+ 0,10
dieBasis	1.584	0	+1.584
	1,15 %	0,00 %	+ 1,15
Einzelbewerber	2.243	0	+2.243
	1,62 %	0,00 %	+ 1,62
Sonstige	0	430	-430
	0,00 %	0,30 %	- 0,30

Wahl zum Deutschen Bundestag 24.09.2017: Sonstige = FREIE WÄHLER, Volksabstimmung, Allianz Deutscher Demokraten, BGE, DiB, DM, DIE VIOLETTEN


Stadt Mülheim an der Ruhr
Wahl zum Deutschen Bundestag 26.09.2021
Zweitstimmen Gewinne und Verluste 118 Mülheim-Essen I

	aktuelle Wahl: Wahl zum Deutschen Bundes- tag 26.09.2021	im Vergleich zur: Wahl zum Deutschen Bundes- tag 24.09.2017	
		Ergebnis	Gewinne und Verluste
Wahlberechtigte	182.895	187.746	-4.851
Wähler	139.658	142.858	-3.200
	76,36 %	76,09 %	+ 0,27
gültige Stimmen	138.589	141.651	-3.062
	99,23 %	99,16 %	+ 0,07
CDU	32.698	39.847	-7.149
	23,59 %	28,13 %	- 4,54
SPD	46.084	41.731	+4.353
	33,25 %	29,46 %	+ 3,79
FDP	15.188	18.337	-3.149
	10,96 %	12,95 %	- 1,99
AfD	11.135	16.200	-5.065
	8,03 %	11,44 %	- 3,41
GRÜNE	20.232	9.465	+10.767
	14,60 %	6,68 %	+ 7,92
DIE LINKE	4.494	10.546	-6.052
	3,24 %	7,45 %	- 4,21
Die PARTEI	1.613	1.234	+379
	1,16 %	0,87 %	+ 0,29
Tierschutzpartei	2.126	1.297	+829
	1,53 %	0,92 %	+ 0,61
PIRATEN	450	552	-102
	0,32 %	0,39 %	- 0,07
FREIE WÄHLER	677	0	+677
	0,49 %	0,00 %	+ 0,49
NPD	125	309	-184
	0,09 %	0,22 %	- 0,13
ÖDP	81	134	-53
	0,06 %	0,09 %	- 0,03
V-Partei ³	88	151	-63
	0,06 %	0,11 %	- 0,05
Gesundheitsforschung	186	126	+60
	0,13 %	0,09 %	+ 0,04
MLPD	72	163	-91
	0,05 %	0,12 %	- 0,07

	aktuelle Wahl: Wahl zum Deutschen Bundes- tag 26.09.2021	im Vergleich zur: Wahl zum Deutschen Bundes- tag 24.09.2017	
		Ergebnis	Gewinne und Verluste
Die Humanisten	98	79	+19
	0,07 %	0,06 %	+ 0,01
DKP	58	62	-4
	0,04 %	0,04 %	+ 0,00
SGP	21	27	-6
	0,02 %	0,02 %	+ 0,00
dieBasis	1.224	0	+1.224
	0,88 %	0,00 %	+ 0,88
Bündnis C	87	0	+87
	0,06 %	0,00 %	+ 0,06
du.	56	0	+56
	0,04 %	0,00 %	+ 0,04
LIEBE	184	0	+184
	0,13 %	0,00 %	+ 0,13
LKR	40	0	+40
	0,03 %	0,00 %	+ 0,03
PdF	34	0	+34
	0,02 %	0,00 %	+ 0,02
LfK	120	0	+120
	0,09 %	0,00 %	+ 0,09
Team Todenhöfer	1.080	0	+1.080
	0,78 %	0,00 %	+ 0,78
Volt	338	0	+338
	0,24 %	0,00 %	+ 0,24
Sonstige	0	1.391	-1.391
	0,00 %	0,98 %	- 0,98

Wahl zum Deutschen Bundestag 24.09.2017: Sonstige = FREIE WÄHLER, Volksabstimmung, Allianz Deutscher Demokraten, BGE, DiB, DM, DIE VIOLETTEN

Wahlbeteiligung



76,36 %

Wahlbeteiligung

votemanager.de | 29.09.2021 11:41 Uhr - 218 von 218 Ergebnissen

Stadtbezirke

1 Rechtsruhr - Süd

Erststimmen

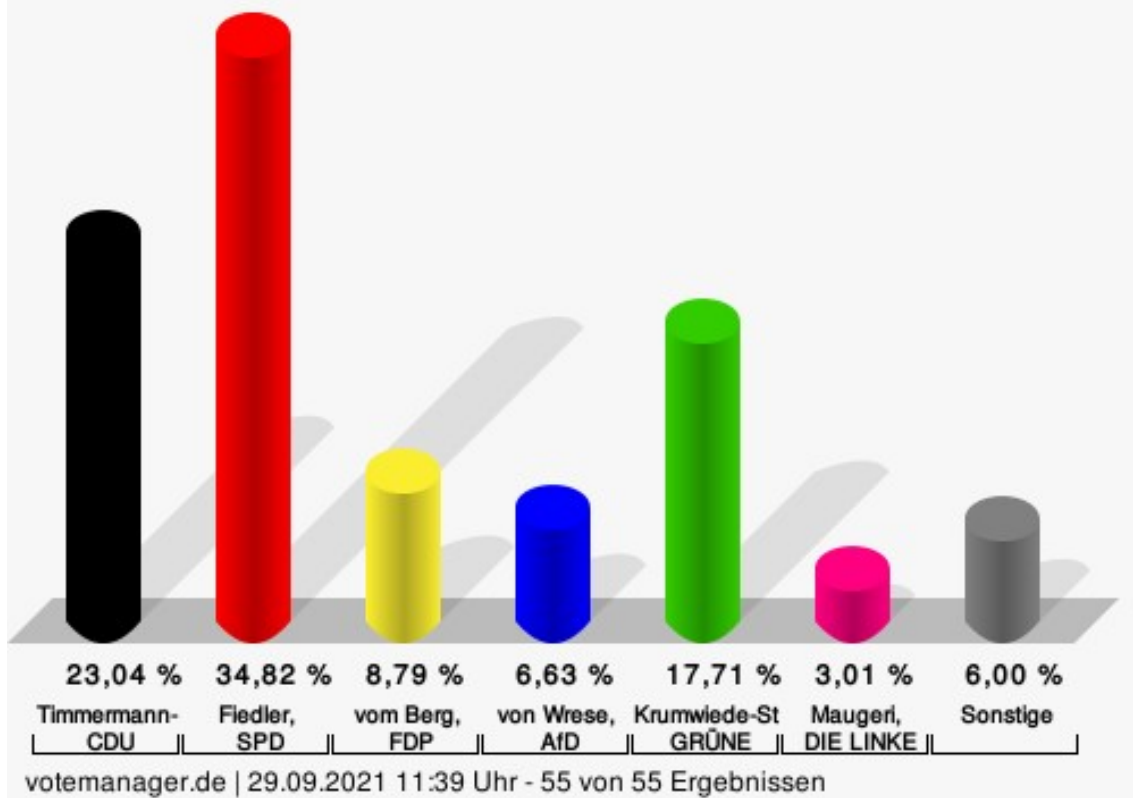
	Anzahl	Prozent
Timmermann-Fechter, CDU	8.225	23,04 %
Fiedler, SPD	12.429	34,82 %
vom Berg, FDP	3.137	8,79 %
von Wrese, AfD	2.366	6,63 %
Krumwiede-Steiner, GRÜNE	6.323	17,71 %
Maugeri, DIE LINKE	1.076	3,01 %
Plew, Die PARTEI	710	1,99 %
Tierschutzpartei	---	---
PIRATEN	---	---
Kluft, FREIE WÄHLER	240	0,67 %
NPD	---	---
ÖDP	---	---
V-Partei ³	---	---
Gesundheitsforschung	---	---
Stockert, MLPD	42	0,12 %
Die Humanisten	---	---
Köster, DKP	21	0,06 %
SGP	---	---
Weber, dieBasis	404	1,13 %
Bündnis C	---	---
du.	---	---
LIEBE	---	---
LKR	---	---
PdF	---	---
LfK	---	---
Team Todenhöfer	---	---
Volt	---	---
Bilo, Einzelbewerber	726	2,03 %

Zweitstimmen

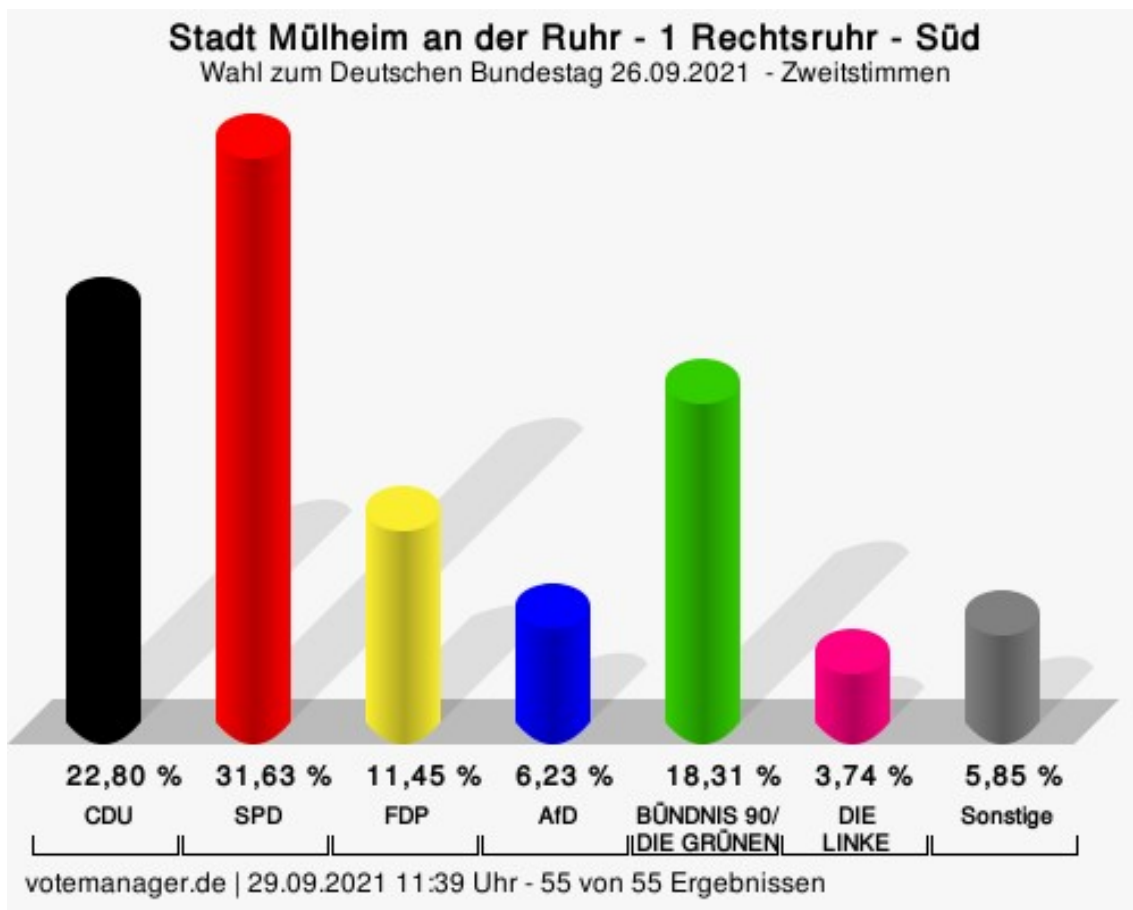
	Anzahl	Prozent
CDU	8.161	22,80 %
SPD	11.320	31,63 %
FDP	4.099	11,45 %
AfD	2.229	6,23 %
GRÜNE	6.554	18,31 %
DIE LINKE	1.338	3,74 %
Die PARTEI	425	1,19 %

	Anzahl	Prozent
Tierschutzpartei	418	1,17 %
PIRATEN	94	0,26 %
FREIE WÄHLER	159	0,44 %
NPD	14	0,04 %
ÖDP	14	0,04 %
V-Partei ³	28	0,08 %
Gesundheitsforschung	51	0,14 %
MLPD	17	0,05 %
Die Humanisten	29	0,08 %
DKP	6	0,02 %
SGP	4	0,01 %
dieBasis	322	0,90 %
Bündnis C	27	0,08 %
du.	12	0,03 %
LIEBE	34	0,09 %
LKR	13	0,04 %
PdF	6	0,02 %
LfK	36	0,10 %
Team Todenhöfer	276	0,77 %
Volt	106	0,30 %
Einzelbewerber	---	---

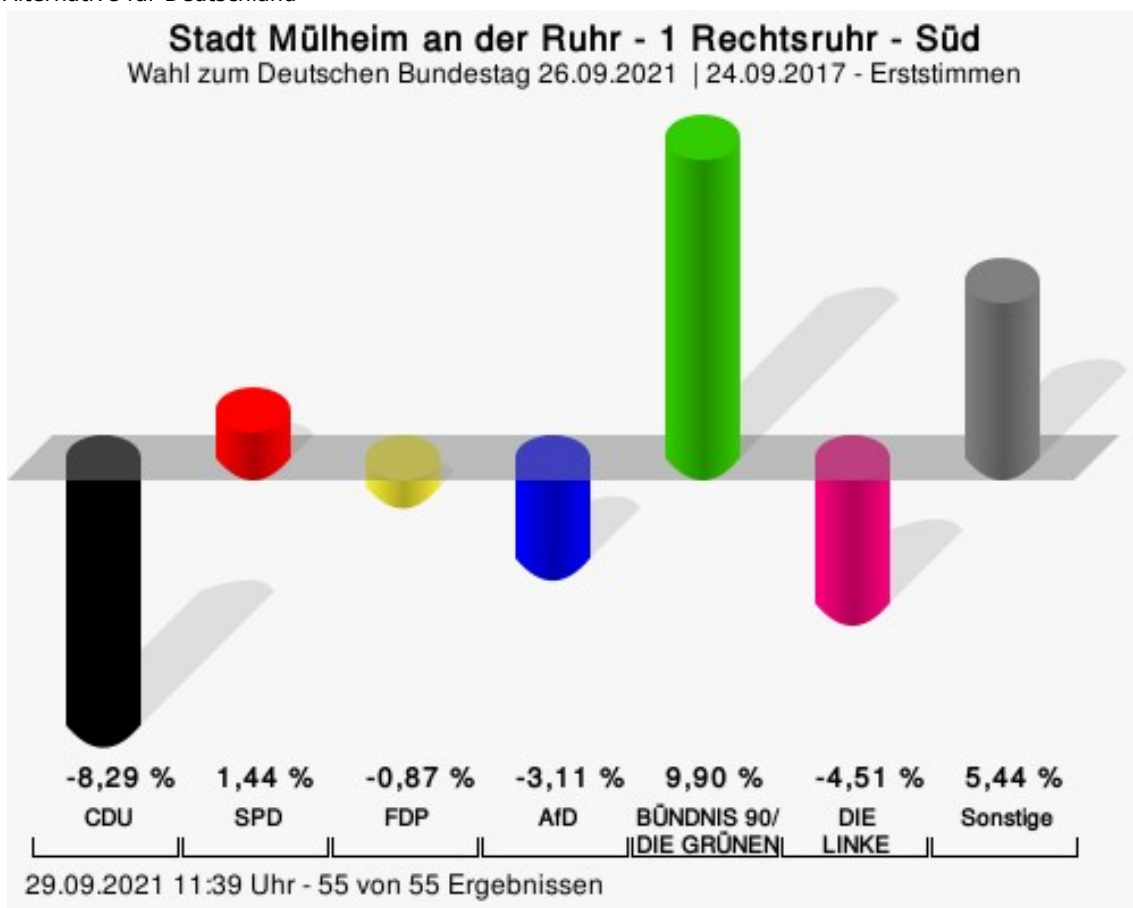
Stadt Mülheim an der Ruhr - 1 Rechtsruhr - Süd Wahl zum Deutschen Bundestag 26.09.2021 - Erststimmen



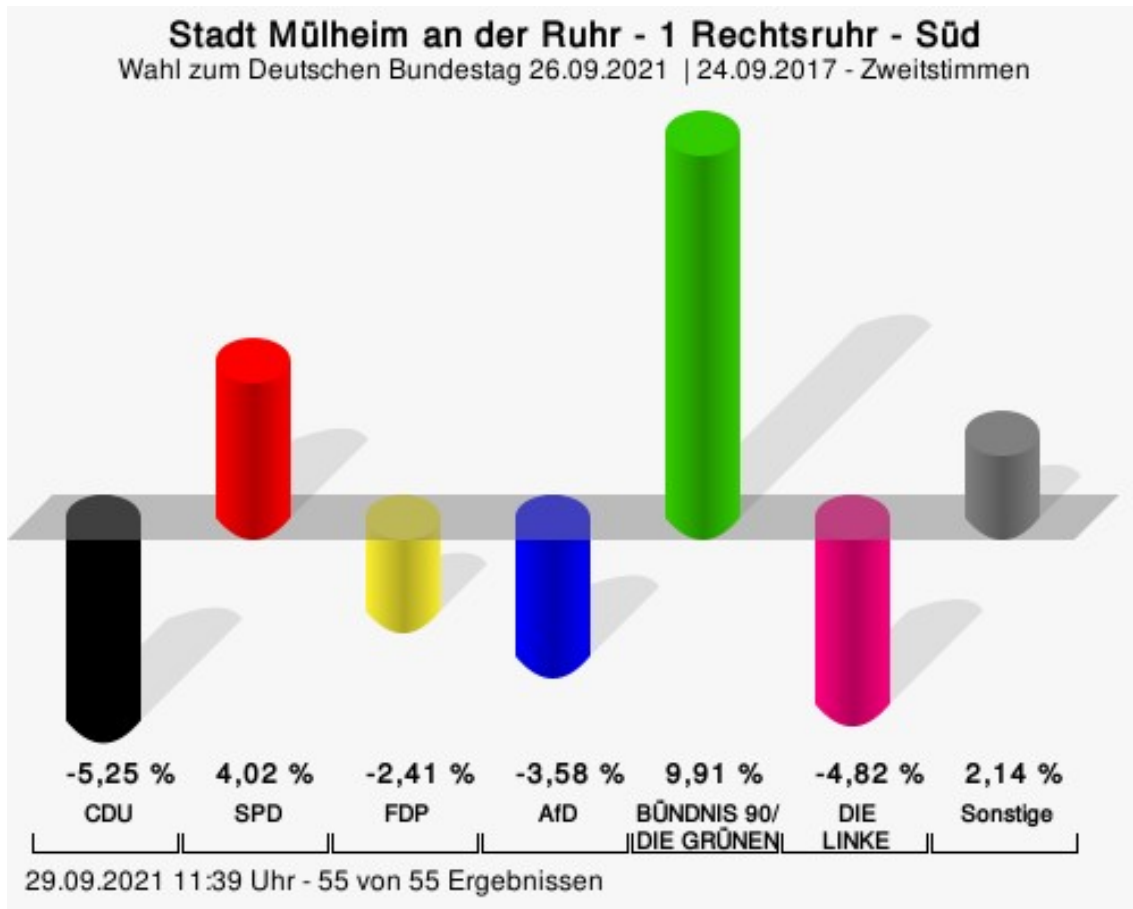
Timmermann-Fechter, CDU = Astrid Timmermann-Fechter, Christlich Demokratische Union Deutschlands
Fiedler, SPD = Sebastian Fiedler, Sozialdemokratische Partei Deutschlands
vom Berg, FDP = Joachim vom Berg, Freie Demokratische Partei
von Wrese, AfD = Alexander von Wrese, Alternative für Deutschland
Krumwiede-Steiner, GRÜNE = Franziska Krumwiede-Steiner, BÜNDNIS 90/DIE GRÜNEN
Maugeri, DIE LINKE = Eliseo Francesco Maugeri, DIE LINKE



CDU = Christlich Demokratische Union Deutschlands
 SPD = Sozialdemokratische Partei Deutschlands
 FDP = Freie Demokratische Partei
 AfD = Alternative für Deutschland



CDU = Christlich Demokratische Union Deutschlands
 SPD = Sozialdemokratische Partei Deutschlands
 FDP = Freie Demokratische Partei
 AfD = Alternative für Deutschland



CDU = Christlich Demokratische Union Deutschlands
 SPD = Sozialdemokratische Partei Deutschlands
 FDP = Freie Demokratische Partei
 AfD = Alternative für Deutschland

Stadt Mülheim an der Ruhr
Wahl zum Deutschen Bundestag 26.09.2021
Erststimmen Gewinne und Verluste 1 Rechtsruhr - Süd

	aktuelle Wahl: Wahl zum Deutschen Bundes- tag 26.09.2021	im Vergleich zur: Wahl zum Deutschen Bundes- tag 24.09.2017	
		Ergebnis	Gewinne und Verluste
Wahlberechtigte	45.793	46.793	-1.000
Wähler	36.039	36.581	-542
	78,70 %	78,18 %	+ 0,52
gültige Stimmen	35.699	36.171	-472
	99,06 %	98,88 %	+ 0,18
CDU	8.225	11.333	-3.108
	23,04 %	31,33 %	- 8,29
SPD	12.429	12.075	+354
	34,82 %	33,38 %	+ 1,44
FDP	3.137	3.494	-357
	8,79 %	9,66 %	- 0,87
AfD	2.366	3.523	-1.157
	6,63 %	9,74 %	- 3,11
GRÜNE	6.323	2.825	+3.498
	17,71 %	7,81 %	+ 9,90
DIE LINKE	1.076	2.719	-1.643
	3,01 %	7,52 %	- 4,51
Die PARTEI	710	0	+710
	1,99 %	0,00 %	+ 1,99
FREIE WÄHLER	240	0	+240
	0,67 %	0,00 %	+ 0,67
MLPD	42	86	-44
	0,12 %	0,24 %	- 0,12
DKP	21	0	+21
	0,06 %	0,00 %	+ 0,06
dieBasis	404	0	+404
	1,13 %	0,00 %	+ 1,13
Einzelbewerber	726	0	+726
	2,03 %	0,00 %	+ 2,03
Sonstige	0	116	-116
	0,00 %	0,32 %	- 0,32

Wahl zum Deutschen Bundestag 24.09.2017: Sonstige = FREIE WÄHLER, Volksabstimmung, Allianz Deutscher Demokraten, BGE, DiB, DM, DIE VIOLETTEN

Stadt Mülheim an der Ruhr
Wahl zum Deutschen Bundestag 26.09.2021
Zweitstimmen Gewinne und Verluste 1 Rechtsruhr - Süd

	aktuelle Wahl: Wahl zum Deutschen Bundes- tag 26.09.2021	im Vergleich zur: Wahl zum Deutschen Bundes- tag 24.09.2017	
		Ergebnis	Gewinne und Verluste
Wahlberechtigte	45.793	46.793	-1.000
Wähler	36.039	36.581	-542
	78,70 %	78,18 %	+ 0,52
gültige Stimmen	35.792	36.312	-520
	99,31 %	99,26 %	+ 0,05
CDU	8.161	10.186	-2.025
	22,80 %	28,05 %	- 5,25
SPD	11.320	10.026	+1.294
	31,63 %	27,61 %	+ 4,02
FDP	4.099	5.033	-934
	11,45 %	13,86 %	- 2,41
AfD	2.229	3.562	-1.333
	6,23 %	9,81 %	- 3,58
GRÜNE	6.554	3.049	+3.505
	18,31 %	8,40 %	+ 9,91
DIE LINKE	1.338	3.109	-1.771
	3,74 %	8,56 %	- 4,82
Die PARTEI	425	358	+67
	1,19 %	0,99 %	+ 0,20
Tierschutzpartei	418	290	+128
	1,17 %	0,80 %	+ 0,37
PIRATEN	94	149	-55
	0,26 %	0,41 %	- 0,15
FREIE WÄHLER	159	0	+159
	0,44 %	0,00 %	+ 0,44
NPD	14	50	-36
	0,04 %	0,14 %	- 0,10
ÖDP	14	30	-16
	0,04 %	0,08 %	- 0,04
V-Partei ³	28	41	-13
	0,08 %	0,11 %	- 0,03
Gesundheitsforschung	51	33	+18
	0,14 %	0,09 %	+ 0,05
MLPD	17	41	-24
	0,05 %	0,11 %	- 0,06

	aktuelle Wahl: Wahl zum Deutschen Bundes- tag 26.09.2021	im Vergleich zur: Wahl zum Deutschen Bundes- tag 24.09.2017	
		Ergebnis	Gewinne und Verluste
Die Humanisten	29	24	+5
	0,08 %	0,07 %	+ 0,01
DKP	6	15	-9
	0,02 %	0,04 %	- 0,02
SGP	4	10	-6
	0,01 %	0,03 %	- 0,02
dieBasis	322	0	+322
	0,90 %	0,00 %	+ 0,90
Bündnis C	27	0	+27
	0,08 %	0,00 %	+ 0,08
du.	12	0	+12
	0,03 %	0,00 %	+ 0,03
LIEBE	34	0	+34
	0,09 %	0,00 %	+ 0,09
LKR	13	0	+13
	0,04 %	0,00 %	+ 0,04
PdF	6	0	+6
	0,02 %	0,00 %	+ 0,02
LfK	36	0	+36
	0,10 %	0,00 %	+ 0,10
Team Todenhöfer	276	0	+276
	0,77 %	0,00 %	+ 0,77
Volt	106	0	+106
	0,30 %	0,00 %	+ 0,30
Sonstige	0	306	-306
	0,00 %	0,84 %	- 0,84

Wahl zum Deutschen Bundestag 24.09.2017: Sonstige = FREIE WÄHLER, Volksabstimmung, Allianz Deutscher Demokraten, BGE, DiB, DM, DIE VIOLETTEN

Wahlbeteiligung



78,70 %

Wahlbeteiligung

votemanager.de | 29.09.2021 11:39 Uhr - 55 von 55 Ergebnissen

2 Rechtsruhr - Nord

Erststimmen

	Anzahl	Prozent
Timmermann-Fechter, CDU	4.816	20,27 %
Fiedler, SPD	9.701	40,84 %
vom Berg, FDP	1.898	7,99 %
von Wrese, AfD	2.410	10,14 %
Krumwiede-Steiner, GRÜNE	2.676	11,26 %
Maugeri, DIE LINKE	633	2,66 %
Plew, Die PARTEI	533	2,24 %
Tierschutzpartei	---	---
PIRATEN	---	---
Kluft, FREIE WÄHLER	175	0,74 %
NPD	---	---
ÖDP	---	---
V-Partei ³	---	---
Gesundheitsforschung	---	---
Stockert, MLPD	48	0,20 %
Die Humanisten	---	---
Köster, DKP	35	0,15 %
SGP	---	---
Weber, dieBasis	292	1,23 %
Bündnis C	---	---
du.	---	---
LIEBE	---	---
LKR	---	---
PdF	---	---
LfK	---	---
Team Todenhöfer	---	---
Volt	---	---
Bilo, Einzelbewerber	539	2,27 %

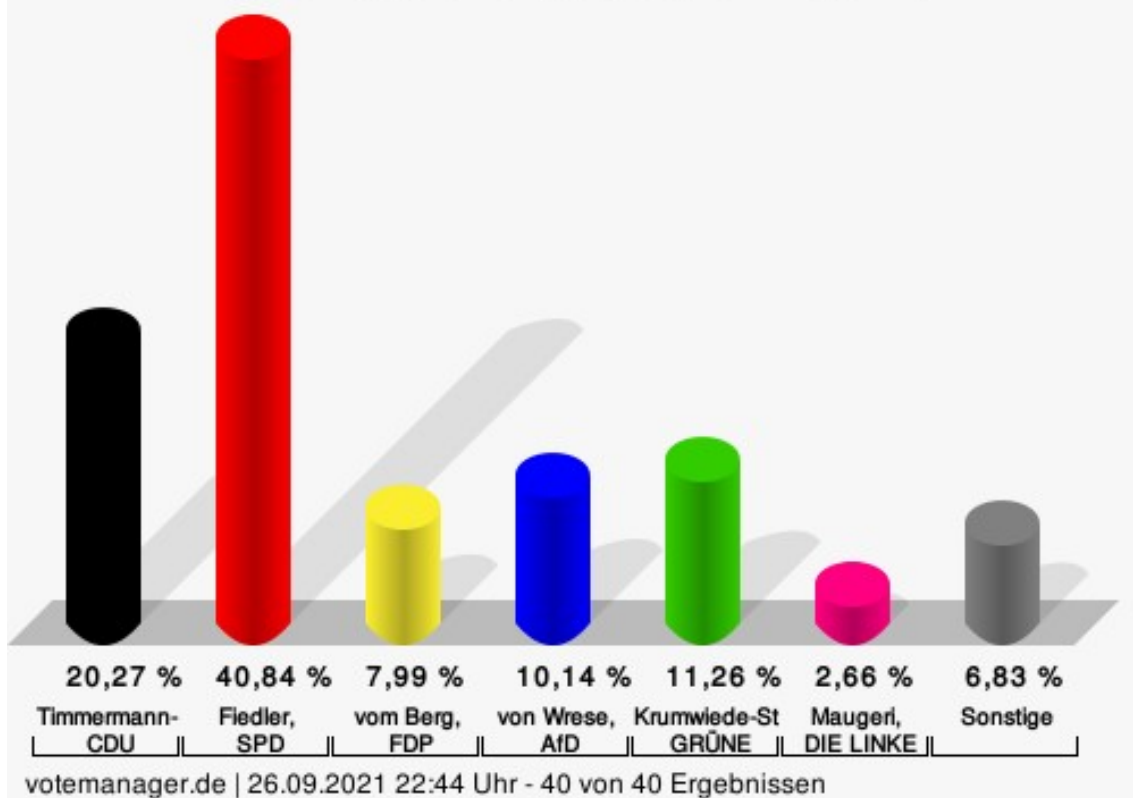
Zweitstimmen

	Anzahl	Prozent
CDU	4.862	20,41 %
SPD	9.125	38,30 %
FDP	2.342	9,83 %
AfD	2.278	9,56 %
GRÜNE	2.712	11,38 %
DIE LINKE	786	3,30 %
Die PARTEI	307	1,29 %
Tierschutzpartei	428	1,80 %

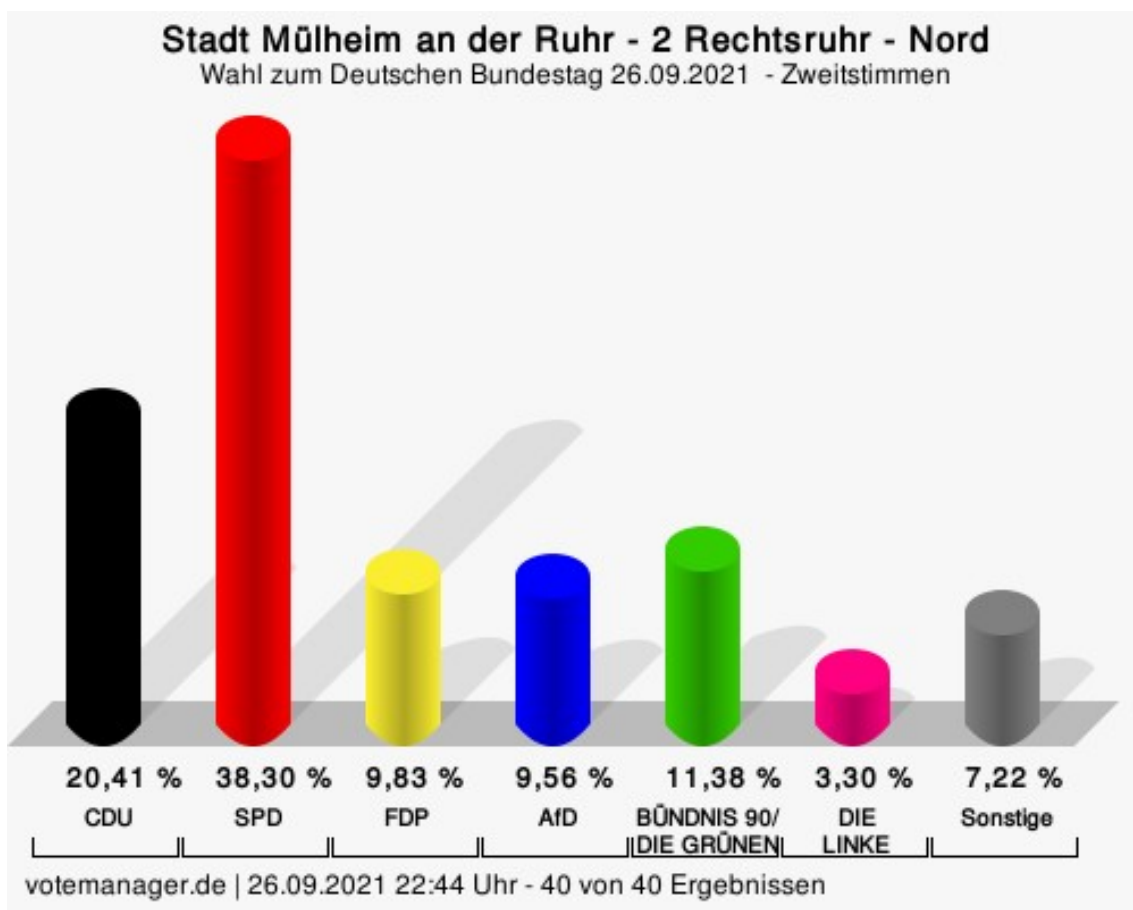
	Anzahl	Prozent
PIRATEN	84	0,35 %
FREIE WÄHLER	124	0,52 %
NPD	23	0,10 %
ÖDP	23	0,10 %
V-Partei ³	11	0,05 %
Gesundheitsforschung	27	0,11 %
MLPD	25	0,10 %
Die Humanisten	17	0,07 %
DKP	12	0,05 %
SGP	2	0,01 %
dieBasis	222	0,93 %
Bündnis C	11	0,05 %
du.	19	0,08 %
LIEBE	34	0,14 %
LKR	7	0,03 %
PdF	6	0,03 %
LfK	13	0,05 %
Team Todenhöfer	280	1,18 %
Volt	43	0,18 %
Einzelbewerber	---	---

Stadt Mülheim an der Ruhr - 2 Rechtsruhr - Nord

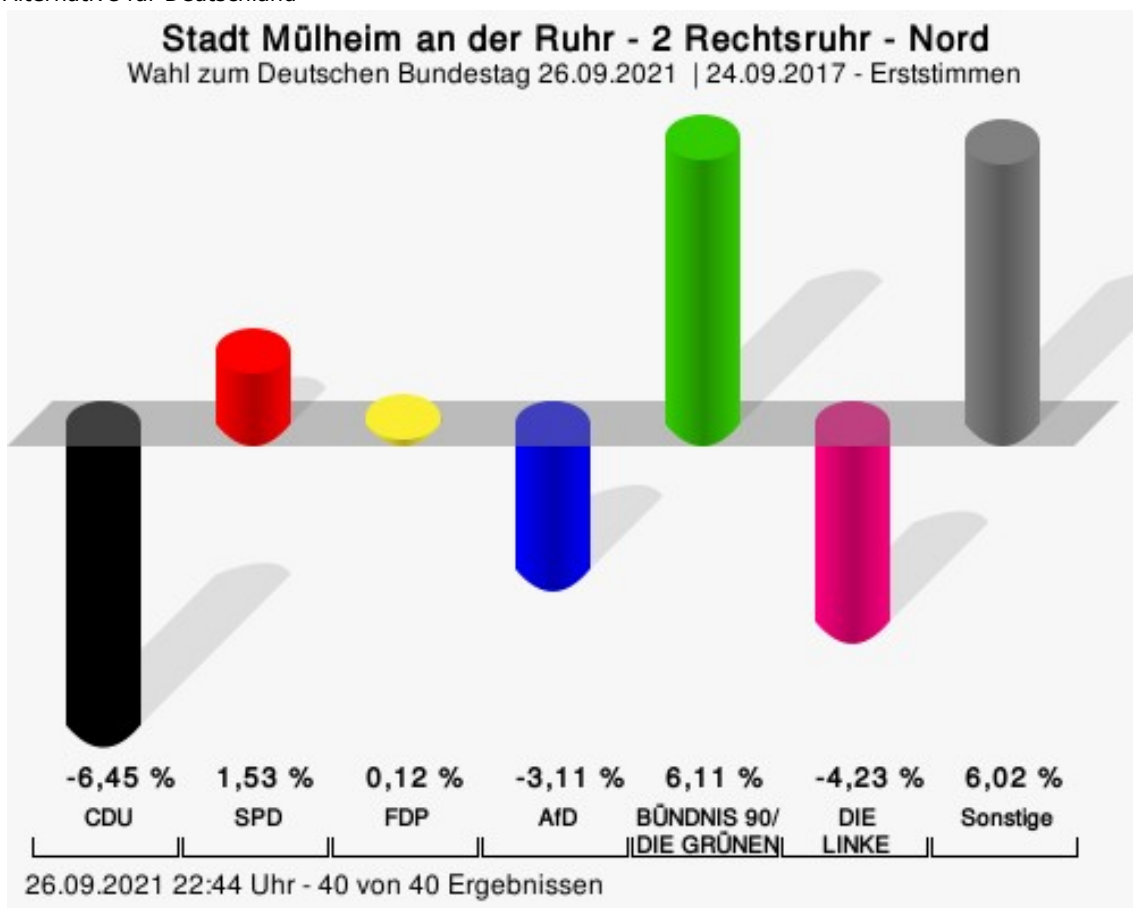
Wahl zum Deutschen Bundestag 26.09.2021 - Erststimmen



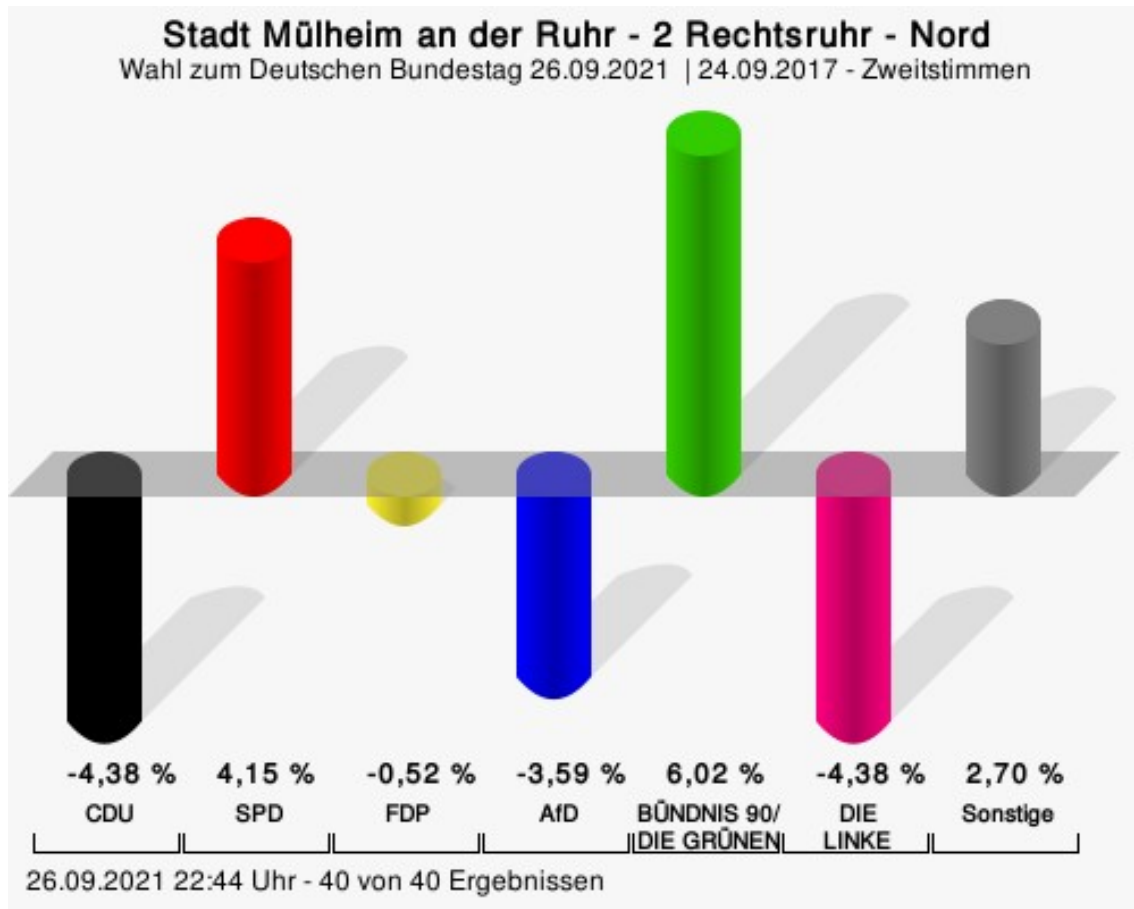
Timmermann-Fechter, CDU = Astrid Timmermann-Fechter, Christlich Demokratische Union Deutschlands
 Fiedler, SPD = Sebastian Fiedler, Sozialdemokratische Partei Deutschlands
 vom Berg, FDP = Joachim vom Berg, Freie Demokratische Partei
 von Wrese, AfD = Alexander von Wrese, Alternative für Deutschland
 Krumwiede-Steiner, GRÜNE = Franziska Krumwiede-Steiner, BÜNDNIS 90/DIE GRÜNEN
 Maugeri, DIE LINKE = Eliseo Francesco Maugeri, DIE LINKE



CDU = Christlich Demokratische Union Deutschlands
 SPD = Sozialdemokratische Partei Deutschlands
 FDP = Freie Demokratische Partei
 AfD = Alternative für Deutschland



CDU = Christlich Demokratische Union Deutschlands
 SPD = Sozialdemokratische Partei Deutschlands
 FDP = Freie Demokratische Partei
 AfD = Alternative für Deutschland



CDU = Christlich Demokratische Union Deutschlands
 SPD = Sozialdemokratische Partei Deutschlands
 FDP = Freie Demokratische Partei
 AfD = Alternative für Deutschland

Stadt Mülheim an der Ruhr
Wahl zum Deutschen Bundestag 26.09.2021
Erststimmen Gewinne und Verluste 2 Rechtsruhr - Nord

	aktuelle Wahl: Wahl zum Deutschen Bundes- tag 26.09.2021	im Vergleich zur: Wahl zum Deutschen Bundes- tag 24.09.2017	
		Ergebnis	Gewinne und Verluste
Wahlberechtigte	33.122	34.007	-885
Wähler	24.061	24.682	-621
	72,64 %	72,58 %	+ 0,06
gültige Stimmen	23.756	24.324	-568
	98,73 %	98,55 %	+ 0,18
CDU	4.816	6.499	-1.683
	20,27 %	26,72 %	- 6,45
SPD	9.701	9.562	+139
	40,84 %	39,31 %	+ 1,53
FDP	1.898	1.915	-17
	7,99 %	7,87 %	+ 0,12
AfD	2.410	3.224	-814
	10,14 %	13,25 %	- 3,11
GRÜNE	2.676	1.253	+1.423
	11,26 %	5,15 %	+ 6,11
DIE LINKE	633	1.676	-1.043
	2,66 %	6,89 %	- 4,23
Die PARTEI	533	0	+533
	2,24 %	0,00 %	+ 2,24
FREIE WÄHLER	175	0	+175
	0,74 %	0,00 %	+ 0,74
MLPD	48	89	-41
	0,20 %	0,37 %	- 0,17
DKP	35	0	+35
	0,15 %	0,00 %	+ 0,15
dieBasis	292	0	+292
	1,23 %	0,00 %	+ 1,23
Einzelbewerber	539	0	+539
	2,27 %	0,00 %	+ 2,27
Sonstige	0	106	-106
	0,00 %	0,44 %	- 0,44

Wahl zum Deutschen Bundestag 24.09.2017: Sonstige = FREIE WÄHLER, Volksabstimmung, Allianz Deutscher Demokraten, BGE, DiB, DM, DIE VIOLETTEN

Stadt Mülheim an der Ruhr
Wahl zum Deutschen Bundestag 26.09.2021
Zweitstimmen Gewinne und Verluste 2 Rechtsruhr - Nord

	aktuelle Wahl: Wahl zum Deutschen Bundes- tag 26.09.2021	im Vergleich zur: Wahl zum Deutschen Bundes- tag 24.09.2017	
		Ergebnis	Gewinne und Verluste
Wahlberechtigte	33.122	34.007	-885
Wähler	24.061	24.682	-621
	72,64 %	72,58 %	+ 0,06
gültige Stimmen	23.823	24.456	-633
	99,01 %	99,08 %	- 0,07
CDU	4.862	6.062	-1.200
	20,41 %	24,79 %	- 4,38
SPD	9.125	8.351	+774
	38,30 %	34,15 %	+ 4,15
FDP	2.342	2.530	-188
	9,83 %	10,35 %	- 0,52
AfD	2.278	3.216	-938
	9,56 %	13,15 %	- 3,59
GRÜNE	2.712	1.311	+1.401
	11,38 %	5,36 %	+ 6,02
DIE LINKE	786	1.878	-1.092
	3,30 %	7,68 %	- 4,38
Die PARTEI	307	190	+117
	1,29 %	0,78 %	+ 0,51
Tierschutzpartei	428	236	+192
	1,80 %	0,96 %	+ 0,84
PIRATEN	84	106	-22
	0,35 %	0,43 %	- 0,08
FREIE WÄHLER	124	0	+124
	0,52 %	0,00 %	+ 0,52
NPD	23	61	-38
	0,10 %	0,25 %	- 0,15
ÖDP	23	15	+8
	0,10 %	0,06 %	+ 0,04
V-Partei ³	11	32	-21
	0,05 %	0,13 %	- 0,08
Gesundheitsforschung	27	18	+9
	0,11 %	0,07 %	+ 0,04
MLPD	25	51	-26
	0,10 %	0,21 %	- 0,11

	aktuelle Wahl: Wahl zum Deutschen Bundes- tag 26.09.2021	im Vergleich zur: Wahl zum Deutschen Bundes- tag 24.09.2017	
		Ergebnis	Gewinne und Verluste
Die Humanisten	17	14	+3
	0,07 %	0,06 %	+ 0,01
DKP	12	12	+0
	0,05 %	0,05 %	+ 0,00
SGP	2	6	-4
	0,01 %	0,02 %	- 0,01
dieBasis	222	0	+222
	0,93 %	0,00 %	+ 0,93
Bündnis C	11	0	+11
	0,05 %	0,00 %	+ 0,05
du.	19	0	+19
	0,08 %	0,00 %	+ 0,08
LIEBE	34	0	+34
	0,14 %	0,00 %	+ 0,14
LKR	7	0	+7
	0,03 %	0,00 %	+ 0,03
PdF	6	0	+6
	0,03 %	0,00 %	+ 0,03
LfK	13	0	+13
	0,05 %	0,00 %	+ 0,05
Team Todenhöfer	280	0	+280
	1,18 %	0,00 %	+ 1,18
Volt	43	0	+43
	0,18 %	0,00 %	+ 0,18
Sonstige	0	367	-367
	0,00 %	1,50 %	- 1,50

Wahl zum Deutschen Bundestag 24.09.2017: Sonstige = FREIE WÄHLER, Volksabstimmung, Allianz Deutscher Demokraten, BGE, DiB, DM, DIE VIOLETTEN

Wahlbeteiligung



72,64 %

Wahlbeteiligung

votemanager.de | 26.09.2021 22:44 Uhr - 40 von 40 Ergebnissen

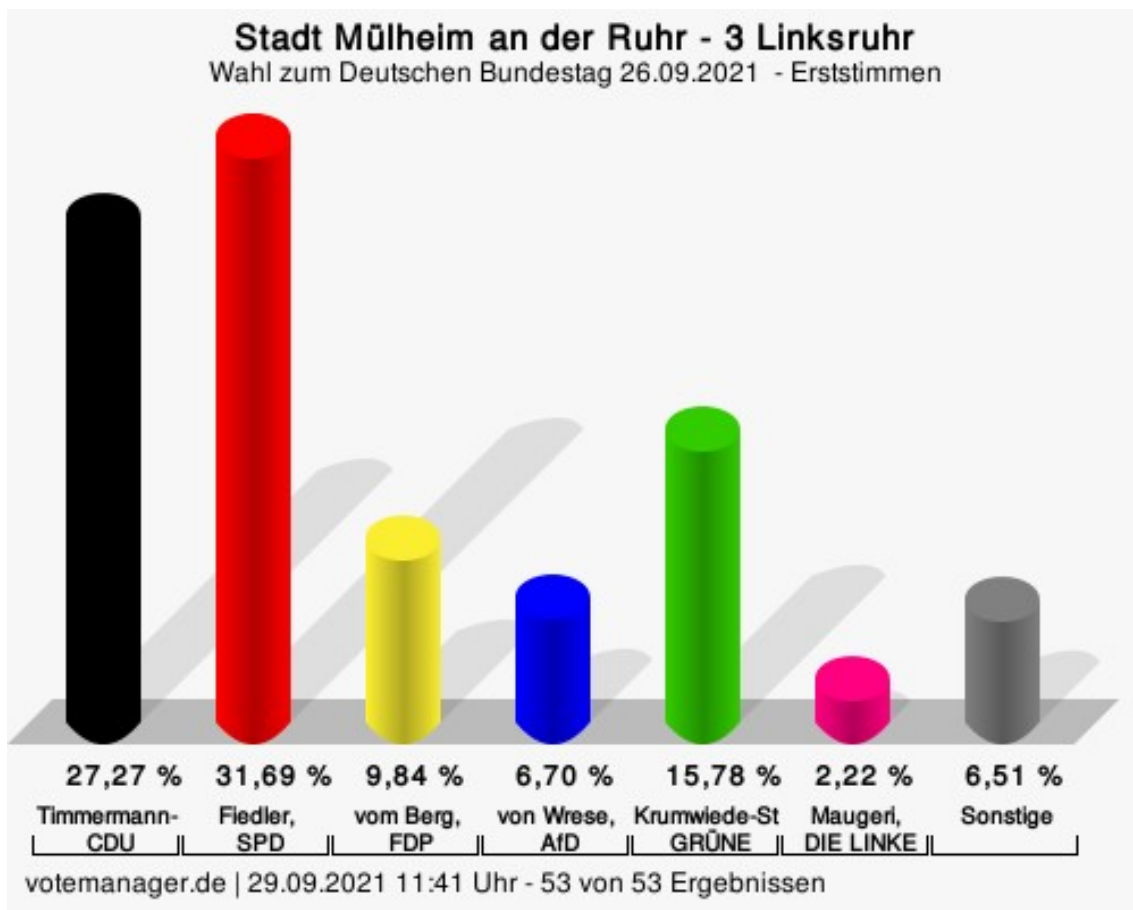
3 Linksruhr Erststimmen

	Anzahl	Prozent
Timmermann-Fechter, CDU	9.320	27,27 %
Fiedler, SPD	10.830	31,69 %
vom Berg, FDP	3.361	9,84 %
von Wrese, AfD	2.288	6,70 %
Krumwiede-Steiner, GRÜNE	5.392	15,78 %
Maugeri, DIE LINKE	757	2,22 %
Plew, Die PARTEI	663	1,94 %
Tierschutzpartei	---	---
PIRATEN	---	---
Kluft, FREIE WÄHLER	226	0,66 %
NPD	---	---
ÖDP	---	---
V-Partei ³	---	---
Gesundheitsforschung	---	---
Stockert, MLPD	20	0,06 %
Die Humanisten	---	---
Köster, DKP	27	0,08 %
SGP	---	---
Weber, dieBasis	384	1,12 %
Bündnis C	---	---
du.	---	---
LIEBE	---	---
LKR	---	---
PdF	---	---
LfK	---	---
Team Todenhöfer	---	---
Volt	---	---
Bilo, Einzelbewerber	905	2,65 %

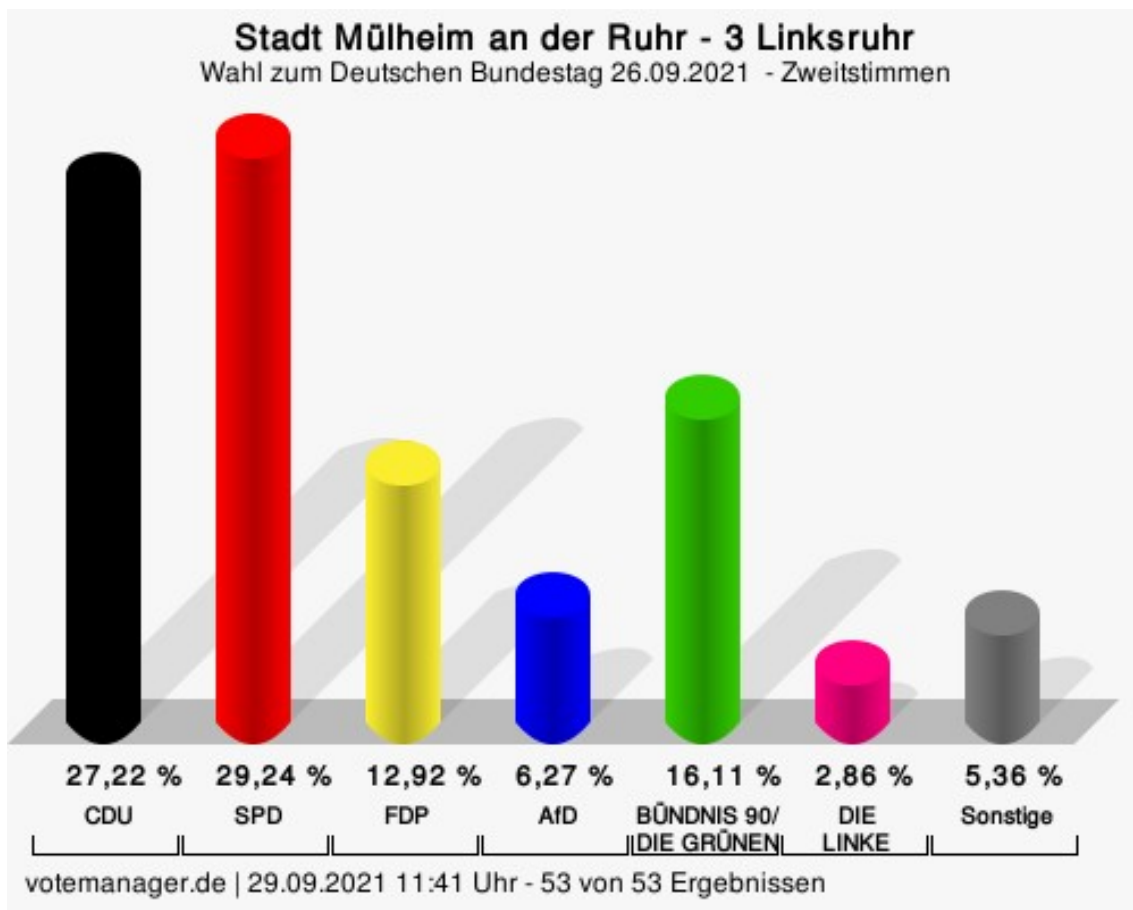
Zweitstimmen

	Anzahl	Prozent
CDU	9.326	27,22 %
SPD	10.018	29,24 %
FDP	4.425	12,92 %
AfD	2.147	6,27 %
GRÜNE	5.521	16,11 %
DIE LINKE	981	2,86 %
Die PARTEI	359	1,05 %
Tierschutzpartei	435	1,27 %

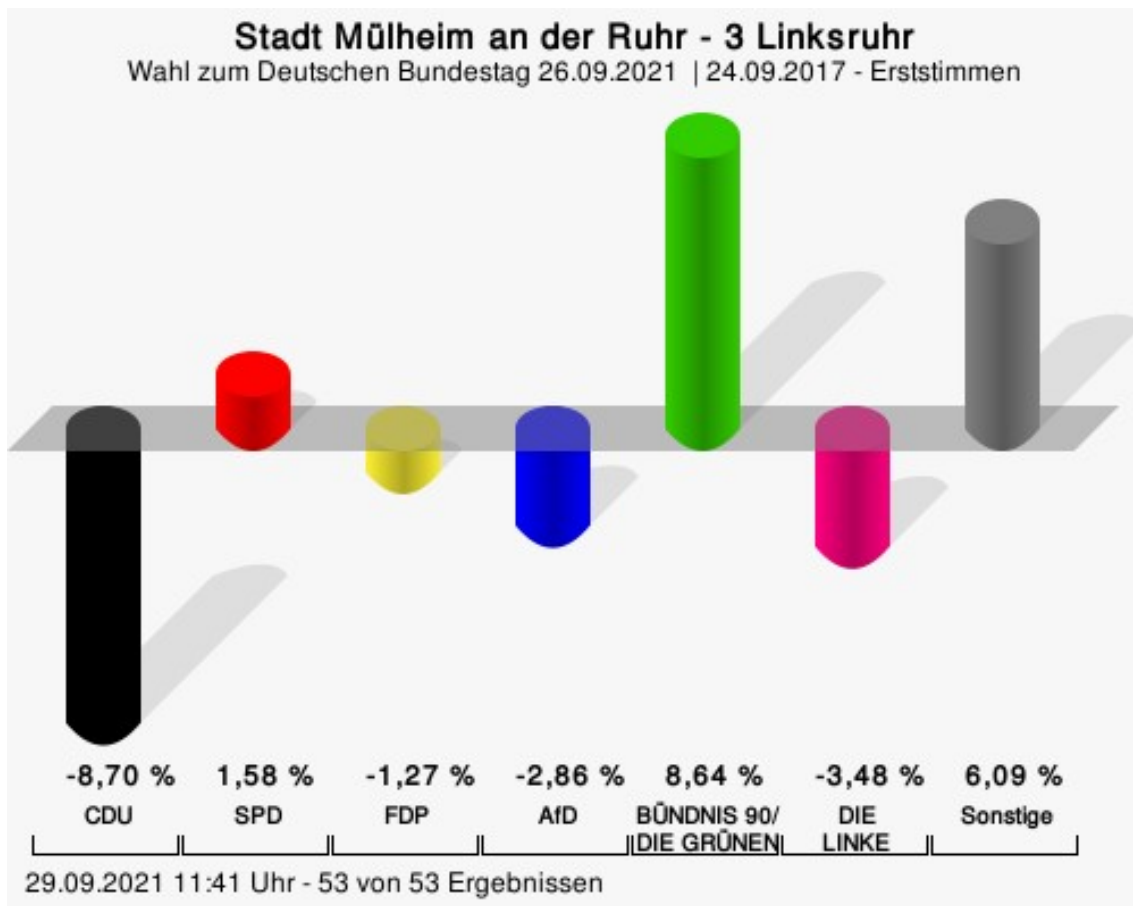
	Anzahl	Prozent
PIRATEN	104	0,30 %
FREIE WÄHLER	142	0,41 %
NPD	18	0,05 %
ÖDP	22	0,06 %
V-Partei ³	21	0,06 %
Gesundheitsforschung	36	0,11 %
MLPD	5	0,01 %
Die Humanisten	27	0,08 %
DKP	12	0,04 %
SGP	1	0,00 %
dieBasis	302	0,88 %
Bündnis C	25	0,07 %
du.	7	0,02 %
LIEBE	39	0,11 %
LKR	8	0,02 %
PdF	7	0,02 %
LfK	26	0,08 %
Team Todenhöfer	152	0,44 %
Volt	96	0,28 %
Einzelbewerber	---	---



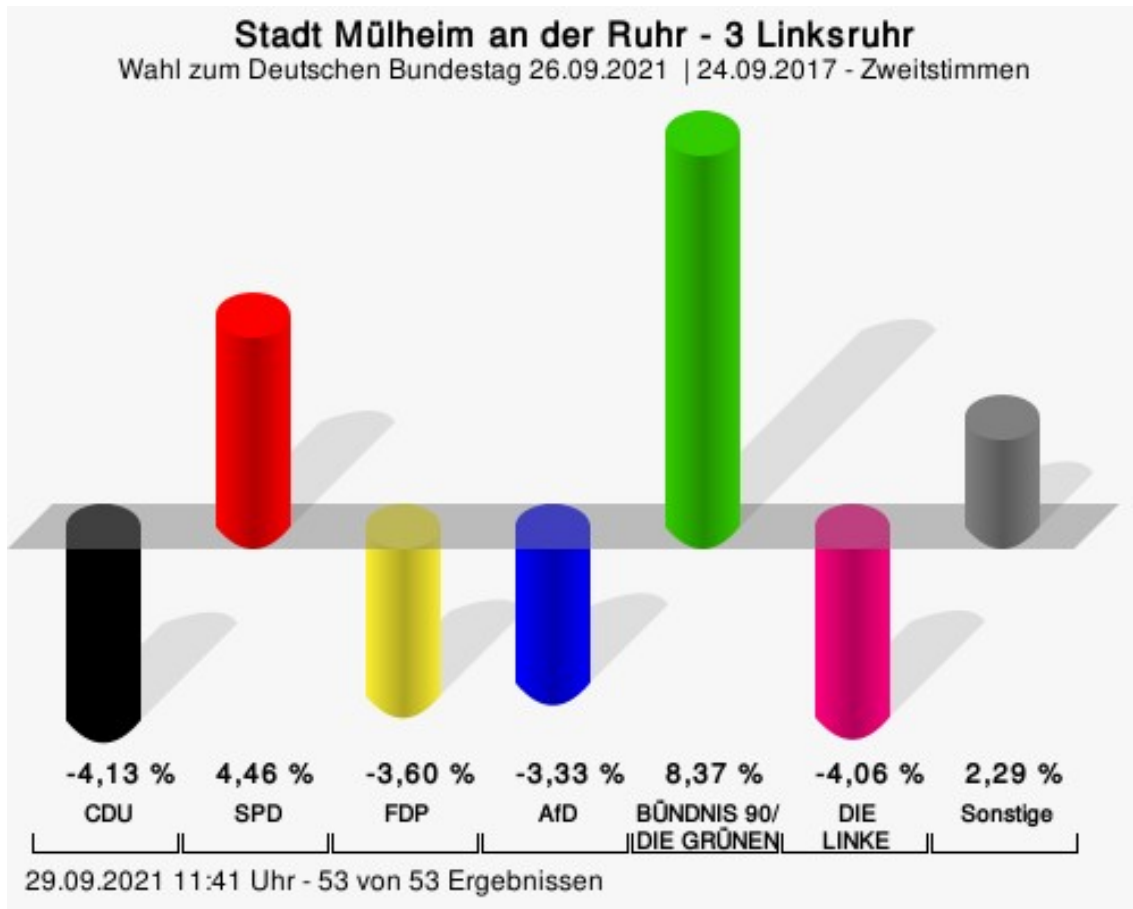
Timmermann-Fechter, CDU = Astrid Timmermann-Fechter, Christlich Demokratische Union Deutschlands
 Fiedler, SPD = Sebastian Fiedler, Sozialdemokratische Partei Deutschlands
 vom Berg, FDP = Joachim vom Berg, Freie Demokratische Partei
 von Wrese, AfD = Alexander von Wrese, Alternative für Deutschland
 Krumwiede-Steiner, GRÜNE = Franziska Krumwiede-Steiner, BÜNDNIS 90/DIE GRÜNEN
 Maugeri, DIE LINKE = Eliseo Francesco Maugeri, DIE LINKE



CDU = Christlich Demokratische Union Deutschlands
 SPD = Sozialdemokratische Partei Deutschlands
 FDP = Freie Demokratische Partei
 AfD = Alternative für Deutschland



CDU = Christlich Demokratische Union Deutschlands
 SPD = Sozialdemokratische Partei Deutschlands
 FDP = Freie Demokratische Partei
 AfD = Alternative für Deutschland



CDU = Christlich Demokratische Union Deutschlands
 SPD = Sozialdemokratische Partei Deutschlands
 FDP = Freie Demokratische Partei
 AfD = Alternative für Deutschland

Stadt Mülheim an der Ruhr
Wahl zum Deutschen Bundestag 26.09.2021
Erststimmen Gewinne und Verluste 3 Linksruhr

	aktuelle Wahl: Wahl zum Deutschen Bundes- tag 26.09.2021	im Vergleich zur: Wahl zum Deutschen Bundes- tag 24.09.2017	
		Ergebnis	Gewinne und Verluste
Wahlberechtigte	42.503	43.510	-1.007
Wähler	34.471	35.065	-594
	81,10 %	80,59 %	+ 0,51
gültige Stimmen	34.173	34.672	-499
	99,14 %	98,88 %	+ 0,26
CDU	9.320	12.470	-3.150
	27,27 %	35,97 %	- 8,70
SPD	10.830	10.440	+390
	31,69 %	30,11 %	+ 1,58
FDP	3.361	3.851	-490
	9,84 %	11,11 %	- 1,27
AfD	2.288	3.313	-1.025
	6,70 %	9,56 %	- 2,86
GRÜNE	5.392	2.474	+2.918
	15,78 %	7,14 %	+ 8,64
DIE LINKE	757	1.978	-1.221
	2,22 %	5,70 %	- 3,48
Die PARTEI	663	0	+663
	1,94 %	0,00 %	+ 1,94
FREIE WÄHLER	226	0	+226
	0,66 %	0,00 %	+ 0,66
MLPD	20	68	-48
	0,06 %	0,20 %	- 0,14
DKP	27	0	+27
	0,08 %	0,00 %	+ 0,08
dieBasis	384	0	+384
	1,12 %	0,00 %	+ 1,12
Einzelbewerber	905	0	+905
	2,65 %	0,00 %	+ 2,65
Sonstige	0	78	-78
	0,00 %	0,22 %	- 0,22

Wahl zum Deutschen Bundestag 24.09.2017: Sonstige = FREIE WÄHLER, Volksabstimmung, Allianz Deutscher Demokraten, BGE, DiB, DM, DIE VIOLETTEN

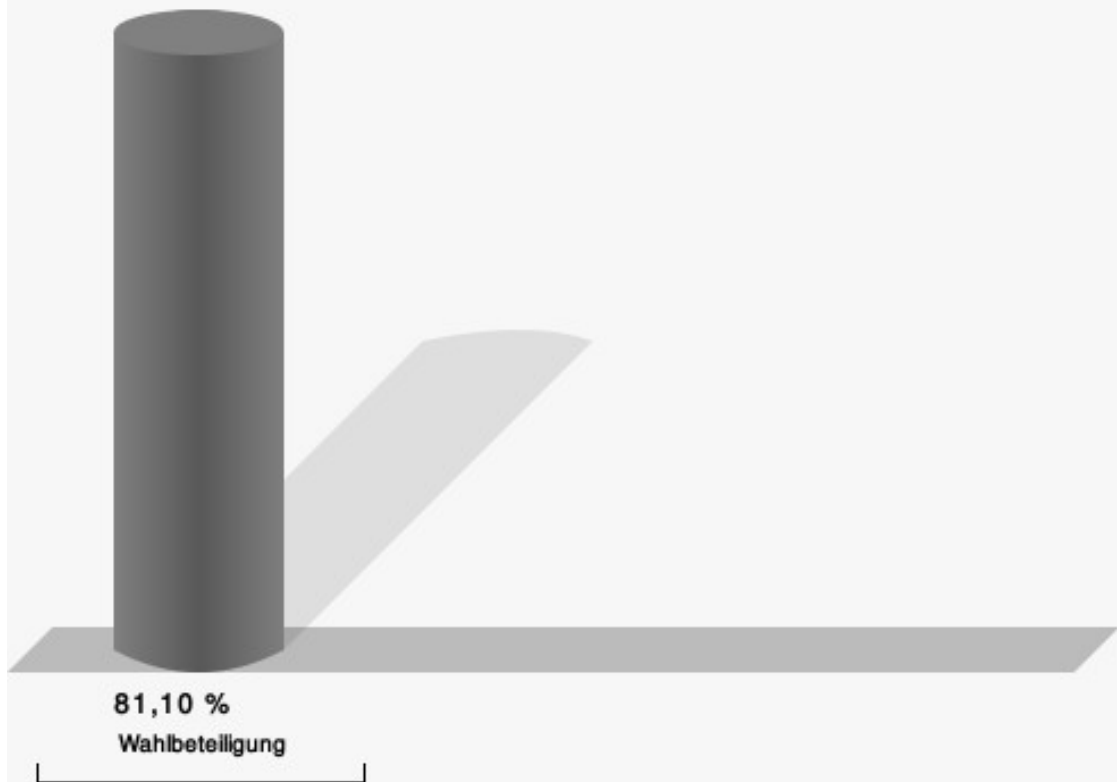
Stadt Mülheim an der Ruhr
Wahl zum Deutschen Bundestag 26.09.2021
Zweitstimmen Gewinne und Verluste 3 Linksruhr

	aktuelle Wahl: Wahl zum Deutschen Bundes- tag 26.09.2021	im Vergleich zur: Wahl zum Deutschen Bundes- tag 24.09.2017	
		Ergebnis	Gewinne und Verluste
Wahlberechtigte	42.503	43.510	-1.007
Wähler	34.471	35.065	-594
	81,10 %	80,59 %	+ 0,51
gültige Stimmen	34.262	34.804	-542
	99,39 %	99,26 %	+ 0,13
CDU	9.326	10.912	-1.586
	27,22 %	31,35 %	- 4,13
SPD	10.018	8.626	+1.392
	29,24 %	24,78 %	+ 4,46
FDP	4.425	5.750	-1.325
	12,92 %	16,52 %	- 3,60
AfD	2.147	3.341	-1.194
	6,27 %	9,60 %	- 3,33
GRÜNE	5.521	2.695	+2.826
	16,11 %	7,74 %	+ 8,37
DIE LINKE	981	2.408	-1.427
	2,86 %	6,92 %	- 4,06
Die PARTEI	359	258	+101
	1,05 %	0,74 %	+ 0,31
Tierschutzpartei	435	285	+150
	1,27 %	0,82 %	+ 0,45
PIRATEN	104	129	-25
	0,30 %	0,37 %	- 0,07
FREIE WÄHLER	142	0	+142
	0,41 %	0,00 %	+ 0,41
NPD	18	47	-29
	0,05 %	0,14 %	- 0,09
ÖDP	22	29	-7
	0,06 %	0,08 %	- 0,02
V-Partei ³	21	48	-27
	0,06 %	0,14 %	- 0,08
Gesundheitsforschung	36	18	+18
	0,11 %	0,05 %	+ 0,06
MLPD	5	21	-16
	0,01 %	0,06 %	- 0,05

	aktuelle Wahl: Wahl zum Deutschen Bundes- tag 26.09.2021	im Vergleich zur: Wahl zum Deutschen Bundes- tag 24.09.2017	
		Ergebnis	Gewinne und Verluste
Die Humanisten	27	15	+12
	0,08 %	0,04 %	+ 0,04
DKP	12	8	+4
	0,04 %	0,02 %	+ 0,02
SGP	1	7	-6
	0,00 %	0,02 %	- 0,02
dieBasis	302	0	+302
	0,88 %	0,00 %	+ 0,88
Bündnis C	25	0	+25
	0,07 %	0,00 %	+ 0,07
du.	7	0	+7
	0,02 %	0,00 %	+ 0,02
LIEBE	39	0	+39
	0,11 %	0,00 %	+ 0,11
LKR	8	0	+8
	0,02 %	0,00 %	+ 0,02
PdF	7	0	+7
	0,02 %	0,00 %	+ 0,02
LfK	26	0	+26
	0,08 %	0,00 %	+ 0,08
Team Todenhöfer	152	0	+152
	0,44 %	0,00 %	+ 0,44
Volt	96	0	+96
	0,28 %	0,00 %	+ 0,28
Sonstige	0	207	-207
	0,00 %	0,59 %	- 0,59

Wahl zum Deutschen Bundestag 24.09.2017: Sonstige = FREIE WÄHLER, Volksabstimmung, Allianz Deutscher Demokraten, BGE, DiB, DM, DIE VIOLETTEN

Wahlbeteiligung



votemanager.de | 29.09.2021 11:41 Uhr - 53 von 53 Ergebnissen

Übersicht Stadtbezirke

Zusammenstellung der Ergebnisse nach Stadtbezirken

Stadt- bezirk	Stand	Wahl- be- rech- tigte	Wahl- beteili- gung	gültig	Tim- mer- mann-F ter, CDU	Fied- ler, SPD	vom Berg, FDP	von Wrese, AfD	Krum- wiede-S ner, GRÜNE	Mau- geri, DIE LINKE	Plew, Die PAR- TEI	Kluft, FREIE WÄH- LER	Sto- ckert, MLPD	Köster, DKP	Weber, dieBa- sis	Bilo, Einzel- bewer- ber
1 Rechts- ruhr - Süd	55 von 55	45.793	36.039 78,70 %	35.699 99,06 %	8.225 23,04 %	12.429 34,82 %	3.137 8,79 %	2.366 6,63 %	6.323 17,71 %	1.076 3,01 %	710 1,99 %	240 0,67 %	42 0,12 %	21 0,06 %	404 1,13 %	726 2,03 %
2 Rechts- ruhr - Nord	40 von 40	33.122	24.061 72,64 %	23.756 98,73 %	4.816 20,27 %	9.701 40,84 %	1.898 7,99 %	2.410 10,14 %	2.676 11,26 %	633 2,66 %	533 2,24 %	175 0,74 %	48 0,20 %	35 0,15 %	292 1,23 %	539 2,27 %
3 Links- ruhr	53 von 53	42.503	34.471 81,10 %	34.173 99,14 %	9.320 27,27 %	10.830 31,69 %	3.361 9,84 %	2.288 6,70 %	5.392 15,78 %	757 2,22 %	663 1,94 %	226 0,66 %	20 0,06 %	27 0,08 %	384 1,12 %	905 2,65 %
Stadt Mül- heim an der Ruhr	148 von 148	121.418	94.571 77,89 %	93.628 99,00 %	22.361 23,88 %	32.960 35,20 %	8.396 8,97 %	7.064 7,54 %	14.391 15,37 %	2.466 2,63 %	1.906 2,04 %	641 0,68 %	110 0,12 %	83 0,09 %	1.080 1,15 %	2.170 2,32 %

Zusammenstellung der Ergebnisse nach Stadtbezirken

Stadtbezirk	Starke	Wahlberechtigte	Wahlteiligung	gültig	CDU	SPD	FDP	AfD	GRÜ	DIE LINKE	Die PARTEI	Tierpartei	PIRATEN	FRE WÄHLER	NPD	ÖDP	V-Partei³	Gesamtheit forschu	MLP	Die Hunnisten	DKP	SGP	die-Basis	Bündnis C	du.	LIEF	LKR	PdF	LfK	Tea Todhöfer	Volt
1 Reck von Süd	55	78.799	98,03%	98,79%	161.320	99,22%	99,55%	1,33%	425	418	94	159	14	14	28	51	17	29	6	4	322	27	12	34	13	6	36	276	106		
2 Reck von Nord	40	72.649	99,01%	99,82%	92.125	99,34%	99,27%	1,71%	786	307	428	84	124	23	23	11	27	25	17	12	2	222	11	19	34	7	6	13	280	43	
3 Link von 53	52	81.199	99,32%	99,72%	105.018	99,42%	99,14%	1,52%	981	359	435	104	142	18	22	21	36	5	27	12	1	302	25	7	39	8	7	26	152	96	
Stad Mühl an der Ruh	148	77.899	99,22%	99,32%	104.669	99,86%	99,65%	1,47%	783	105	1.091	281	282	425	55	59	60	114	47	73	30	7	846	63	38	107	28	19	75	708	245

Kommunalwahlbezirke

01 Stadtmitte - Zentrum

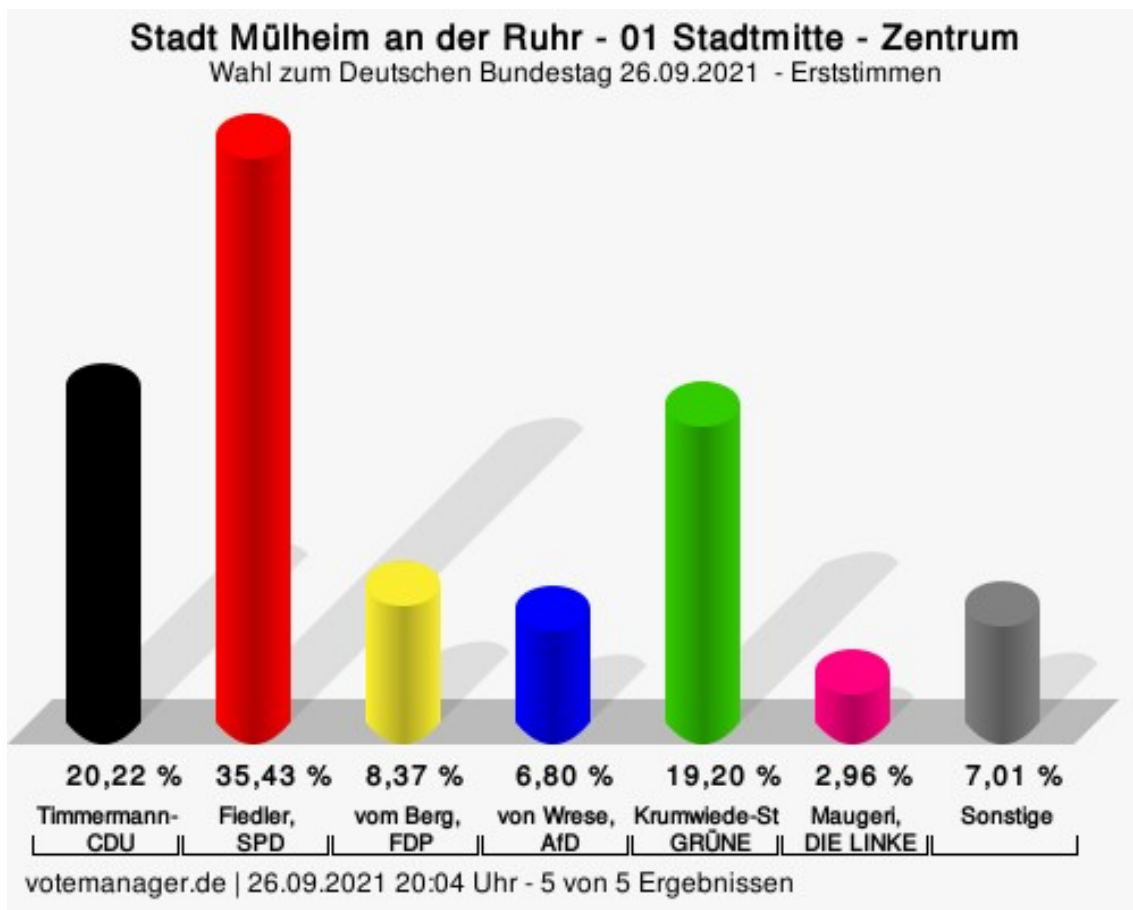
Erststimmen

	Anzahl	Prozent
Timmermann-Fechter, CDU	553	20,22 %
Fiedler, SPD	969	35,43 %
vom Berg, FDP	229	8,37 %
von Wrese, AfD	186	6,80 %
Krumwiede-Steiner, GRÜNE	525	19,20 %
Maugeri, DIE LINKE	81	2,96 %
Plew, Die PARTEI	81	2,96 %
Tierschutzpartei	---	---
PIRATEN	---	---
Kluft, FREIE WÄHLER	19	0,69 %
NPD	---	---
ÖDP	---	---
V-Partei ³	---	---
Gesundheitsforschung	---	---
Stockert, MLPD	2	0,07 %
Die Humanisten	---	---
Köster, DKP	1	0,04 %
SGP	---	---
Weber, dieBasis	43	1,57 %
Bündnis C	---	---
du.	---	---
LIEBE	---	---
LKR	---	---
PdF	---	---
LfK	---	---
Team Todenhöfer	---	---
Volt	---	---
Bilo, Einzelbewerber	46	1,68 %

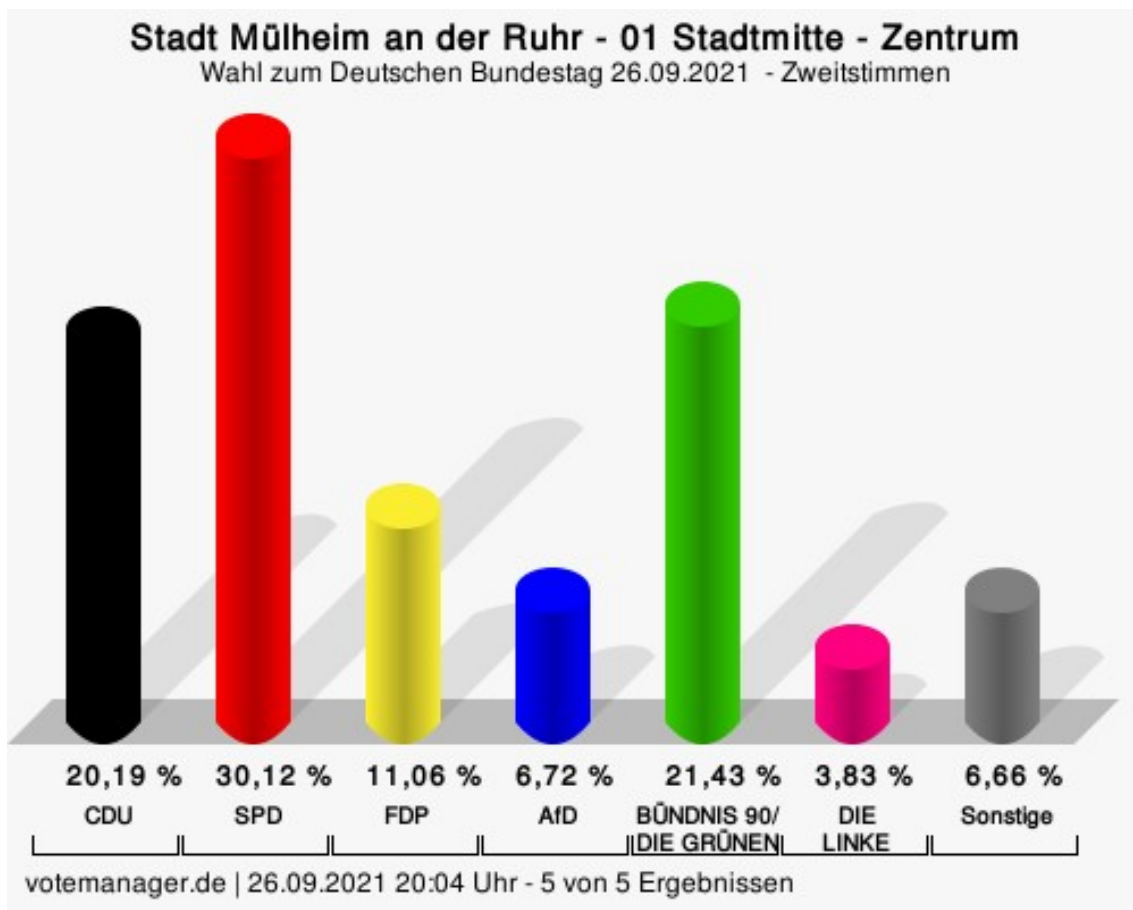
Zweitstimmen

	Anzahl	Prozent
CDU	553	20,19 %
SPD	825	30,12 %
FDP	303	11,06 %
AfD	184	6,72 %
GRÜNE	587	21,43 %
DIE LINKE	105	3,83 %
Die PARTEI	41	1,50 %

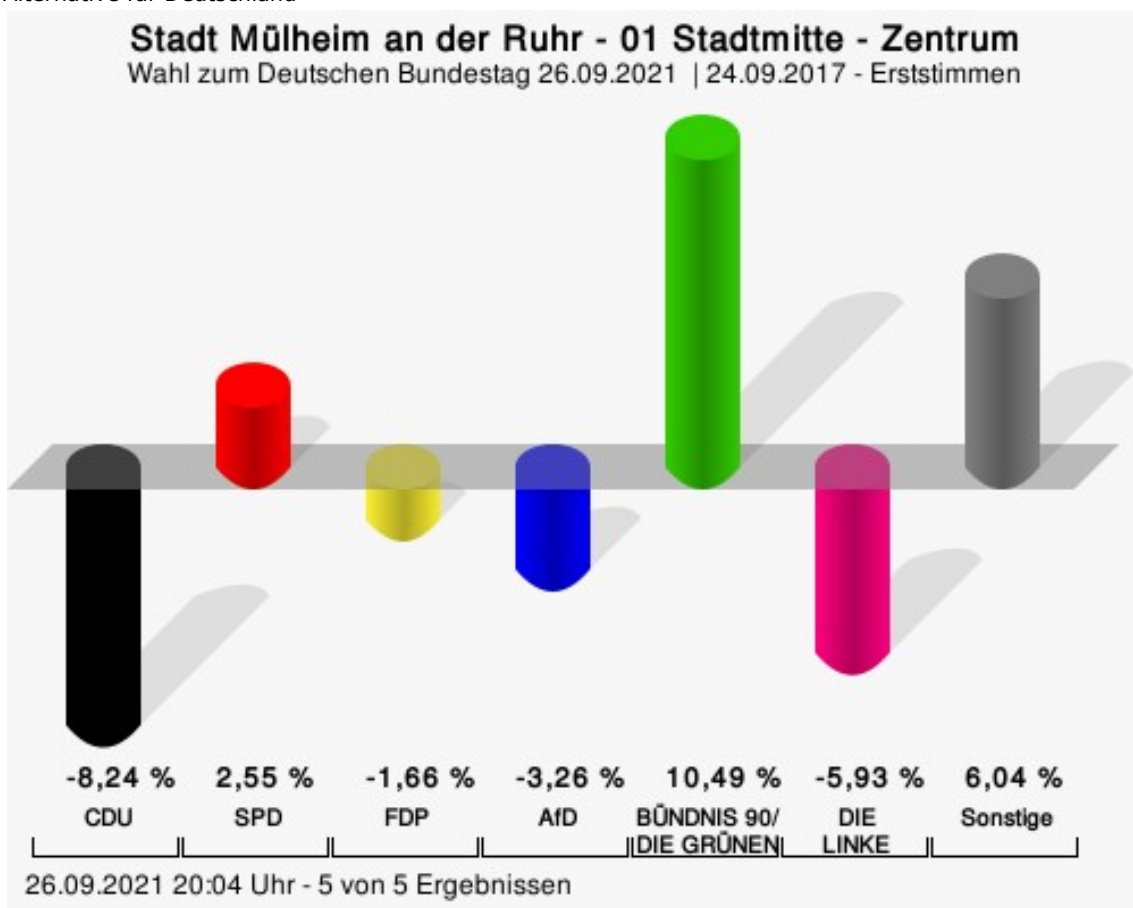
	Anzahl	Prozent
Tierschutzpartei	29	1,06 %
PIRATEN	9	0,33 %
FREIE WÄHLER	14	0,51 %
NPD	1	0,04 %
ÖDP	1	0,04 %
V-Partei ³	1	0,04 %
Gesundheitsforschung	8	0,29 %
MLPD	2	0,07 %
Die Humanisten	4	0,15 %
DKP	0	0,00 %
SGP	0	0,00 %
dieBasis	29	1,06 %
Bündnis C	2	0,07 %
du.	1	0,04 %
LIEBE	2	0,07 %
LKR	1	0,04 %
PdF	1	0,04 %
LfK	2	0,07 %
Team Todenhöfer	22	0,80 %
Volt	12	0,44 %
Einzelbewerber	---	---



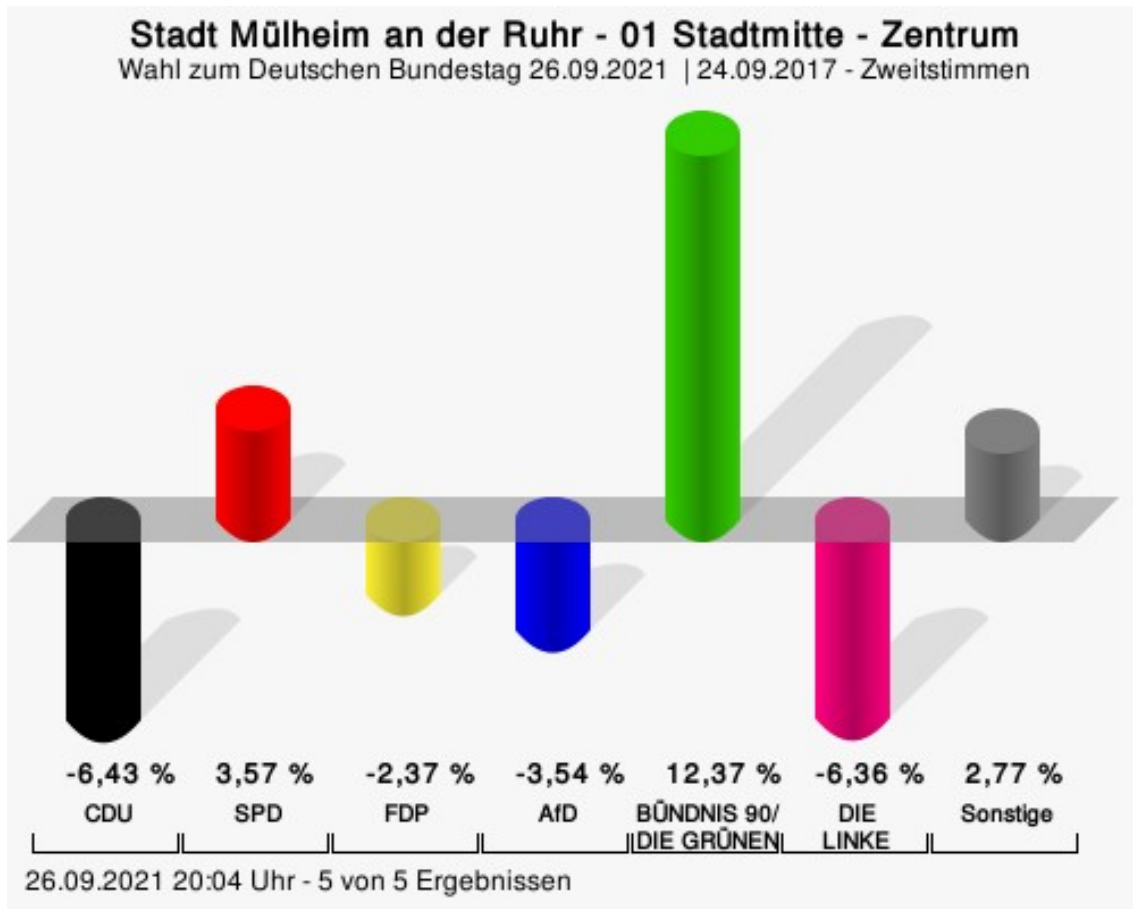
Timmermann-Fechter, CDU = Astrid Timmermann-Fechter, Christlich Demokratische Union Deutschlands
 Fiedler, SPD = Sebastian Fiedler, Sozialdemokratische Partei Deutschlands
 vom Berg, FDP = Joachim vom Berg, Freie Demokratische Partei
 von Wrese, AfD = Alexander von Wrese, Alternative für Deutschland
 Krumwiede-Steiner, GRÜNE = Franziska Krumwiede-Steiner, BÜNDNIS 90/DIE GRÜNEN
 Maugeri, DIE LINKE = Eliseo Francesco Maugeri, DIE LINKE



CDU = Christlich Demokratische Union Deutschlands
 SPD = Sozialdemokratische Partei Deutschlands
 FDP = Freie Demokratische Partei
 AfD = Alternative für Deutschland



CDU = Christlich Demokratische Union Deutschlands
 SPD = Sozialdemokratische Partei Deutschlands
 FDP = Freie Demokratische Partei
 AfD = Alternative für Deutschland



CDU = Christlich Demokratische Union Deutschlands
 SPD = Sozialdemokratische Partei Deutschlands
 FDP = Freie Demokratische Partei
 AfD = Alternative für Deutschland

Stadt Mülheim an der Ruhr
Wahl zum Deutschen Bundestag 26.09.2021
Erststimmen Gewinne und Verluste 01 Stadtmitte - Zentrum

	aktuelle Wahl: Wahl zum Deutschen Bundes- tag 26.09.2021	im Vergleich zur: Wahl zum Deutschen Bundes- tag 24.09.2017	
		Ergebnis	Gewinne und Verluste
Wahlberechtigte	3.810	3.940	-130
Wähler	2.774	2.933	-159
	72,81 %	74,44 %	- 1,63
gültige Stimmen	2.735	2.892	-157
	98,59 %	98,60 %	- 0,01
CDU	553	823	-270
	20,22 %	28,46 %	- 8,24
SPD	969	951	+18
	35,43 %	32,88 %	+ 2,55
FDP	229	290	-61
	8,37 %	10,03 %	- 1,66
AfD	186	291	-105
	6,80 %	10,06 %	- 3,26
GRÜNE	525	252	+273
	19,20 %	8,71 %	+ 10,49
DIE LINKE	81	257	-176
	2,96 %	8,89 %	- 5,93
Die PARTEI	81	0	+81
	2,96 %	0,00 %	+ 2,96
FREIE WÄHLER	19	0	+19
	0,69 %	0,00 %	+ 0,69
MLPD	2	11	-9
	0,07 %	0,38 %	- 0,31
DKP	1	0	+1
	0,04 %	0,00 %	+ 0,04
dieBasis	43	0	+43
	1,57 %	0,00 %	+ 1,57
Einzelbewerber	46	0	+46
	1,68 %	0,00 %	+ 1,68
Sonstige	0	17	-17
	0,00 %	0,59 %	- 0,59

Wahl zum Deutschen Bundestag 24.09.2017: Sonstige = FREIE WÄHLER, Volksabstimmung, Allianz Deutscher Demokraten, BGE, DiB, DM, DIE VIOLETTEN

Stadt Mülheim an der Ruhr
Wahl zum Deutschen Bundestag 26.09.2021
Zweitstimmen Gewinne und Verluste 01 Stadtmitte - Zentrum

	aktuelle Wahl: Wahl zum Deutschen Bundes- tag 26.09.2021	im Vergleich zur: Wahl zum Deutschen Bundes- tag 24.09.2017	
		Ergebnis	Gewinne und Verluste
Wahlberechtigte	3.810	3.940	-130
Wähler	2.774	2.933	-159
	72,81 %	74,44 %	- 1,63
gültige Stimmen	2.739	2.904	-165
	98,74 %	99,01 %	- 0,27
CDU	553	773	-220
	20,19 %	26,62 %	- 6,43
SPD	825	771	+54
	30,12 %	26,55 %	+ 3,57
FDP	303	390	-87
	11,06 %	13,43 %	- 2,37
AfD	184	298	-114
	6,72 %	10,26 %	- 3,54
GRÜNE	587	263	+324
	21,43 %	9,06 %	+ 12,37
DIE LINKE	105	296	-191
	3,83 %	10,19 %	- 6,36
Die PARTEI	41	41	+0
	1,50 %	1,41 %	+ 0,09
Tierschutzpartei	29	25	+4
	1,06 %	0,86 %	+ 0,20
PIRATEN	9	14	-5
	0,33 %	0,48 %	- 0,15
FREIE WÄHLER	14	0	+14
	0,51 %	0,00 %	+ 0,51
NPD	1	6	-5
	0,04 %	0,21 %	- 0,17
ÖDP	1	3	-2
	0,04 %	0,10 %	- 0,06
V-Partei ³	1	2	-1
	0,04 %	0,07 %	- 0,03
Gesundheitsforschung	8	0	+8
	0,29 %	0,00 %	+ 0,29
MLPD	2	3	-1
	0,07 %	0,10 %	- 0,03

	aktuelle Wahl: Wahl zum Deutschen Bundes- tag 26.09.2021	im Vergleich zur: Wahl zum Deutschen Bundes- tag 24.09.2017	
		Ergebnis	Gewinne und Verluste
Die Humanisten	4	2	+2
	0,15 %	0,07 %	+ 0,08
DKP	0	0	+0
	0,00 %	0,00 %	+ 0,00
SGP	0	0	+0
	0,00 %	0,00 %	+ 0,00
dieBasis	29	0	+29
	1,06 %	0,00 %	+ 1,06
Bündnis C	2	0	+2
	0,07 %	0,00 %	+ 0,07
du.	1	0	+1
	0,04 %	0,00 %	+ 0,04
LIEBE	2	0	+2
	0,07 %	0,00 %	+ 0,07
LKR	1	0	+1
	0,04 %	0,00 %	+ 0,04
PdF	1	0	+1
	0,04 %	0,00 %	+ 0,04
LfK	2	0	+2
	0,07 %	0,00 %	+ 0,07
Team Todenhöfer	22	0	+22
	0,80 %	0,00 %	+ 0,80
Volt	12	0	+12
	0,44 %	0,00 %	+ 0,44
Sonstige	0	17	-17
	0,00 %	0,59 %	- 0,59

Wahl zum Deutschen Bundestag 24.09.2017: Sonstige = FREIE WÄHLER, Volksabstimmung, Allianz Deutscher Demokraten, BGE, DiB, DM, DIE VIOLETTEN

Wahlbeteiligung



72,81 %

Wahlbeteiligung

votemanager.de | 26.09.2021 20:04 Uhr - 5 von 5 Ergebnissen

02 Eppinghofen - Northwest

Erststimmen

	Anzahl	Prozent
Timmermann-Fechter, CDU	322	17,27 %
Fiedler, SPD	810	43,43 %
vom Berg, FDP	128	6,86 %
von Wrese, AfD	161	8,63 %
Krumwiede-Steiner, GRÜNE	260	13,94 %
Maugeri, DIE LINKE	91	4,88 %
Plew, Die PARTEI	38	2,04 %
Tierschutzpartei	---	---
PIRATEN	---	---
Kluft, FREIE WÄHLER	10	0,54 %
NPD	---	---
ÖDP	---	---
V-Partei ³	---	---
Gesundheitsforschung	---	---
Stockert, MLPD	3	0,16 %
Die Humanisten	---	---
Köster, DKP	2	0,11 %
SGP	---	---
Weber, dieBasis	26	1,39 %
Bündnis C	---	---
du.	---	---
LIEBE	---	---
LKR	---	---
PdF	---	---
LfK	---	---
Team Todenhöfer	---	---
Volt	---	---
Bilo, Einzelbewerber	14	0,75 %

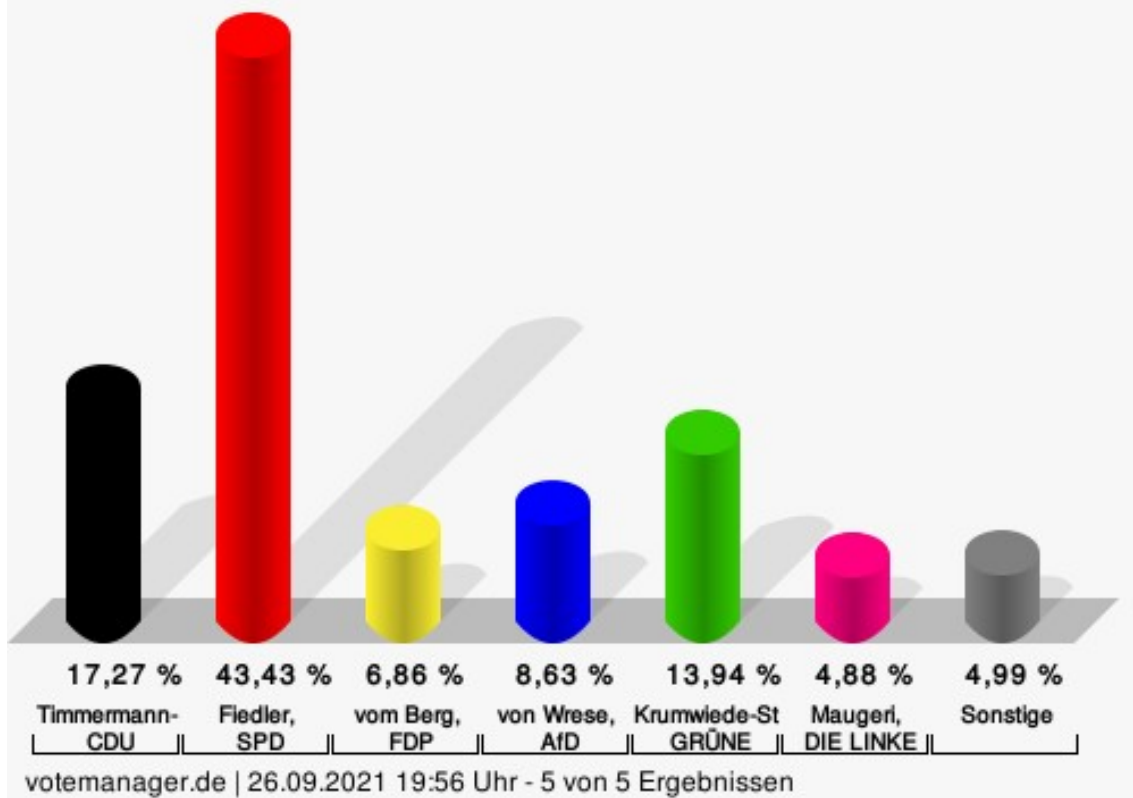
Zweitstimmen

	Anzahl	Prozent
CDU	320	17,08 %
SPD	714	38,12 %
FDP	151	8,06 %
AfD	152	8,12 %
GRÜNE	260	13,88 %
DIE LINKE	105	5,61 %
Die PARTEI	32	1,71 %
Tierschutzpartei	27	1,44 %

	Anzahl	Prozent
PIRATEN	3	0,16 %
FREIE WÄHLER	12	0,64 %
NPD	2	0,11 %
ÖDP	1	0,05 %
V-Partei ³	0	0,00 %
Gesundheitsforschung	2	0,11 %
MLPD	1	0,05 %
Die Humanisten	3	0,16 %
DKP	1	0,05 %
SGP	0	0,00 %
dieBasis	15	0,80 %
Bündnis C	4	0,21 %
du.	0	0,00 %
LIEBE	2	0,11 %
LKR	0	0,00 %
PdF	0	0,00 %
LfK	2	0,11 %
Team Todenhöfer	57	3,04 %
Volt	7	0,37 %
Einzelbewerber	---	---

Stadt Mülheim an der Ruhr - 02 Eppinghofen - Northwest

Wahl zum Deutschen Bundestag 26.09.2021 - Erststimmen



Timmermann-Fechter, CDU = Astrid Timmermann-Fechter, Christlich Demokratische Union Deutschlands

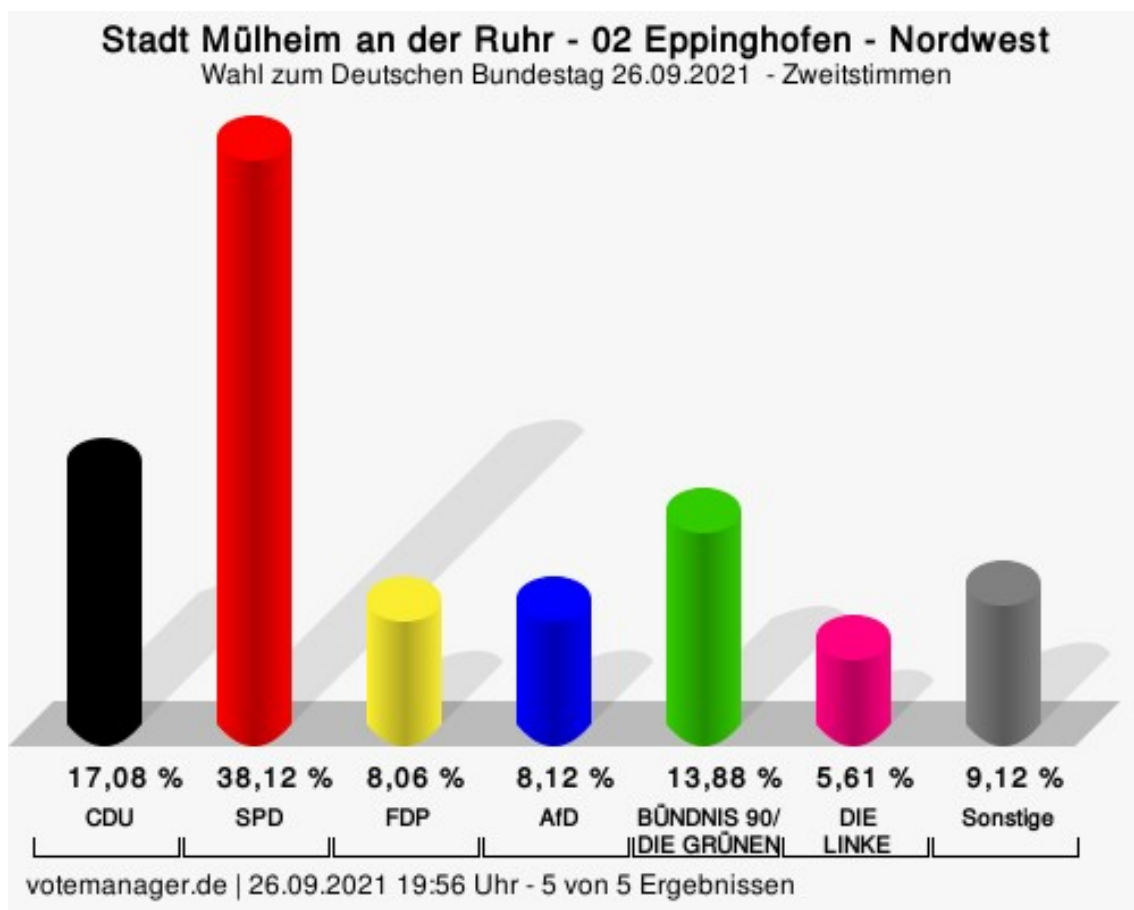
Fiedler, SPD = Sebastian Fiedler, Sozialdemokratische Partei Deutschlands

vom Berg, FDP = Joachim vom Berg, Freie Demokratische Partei

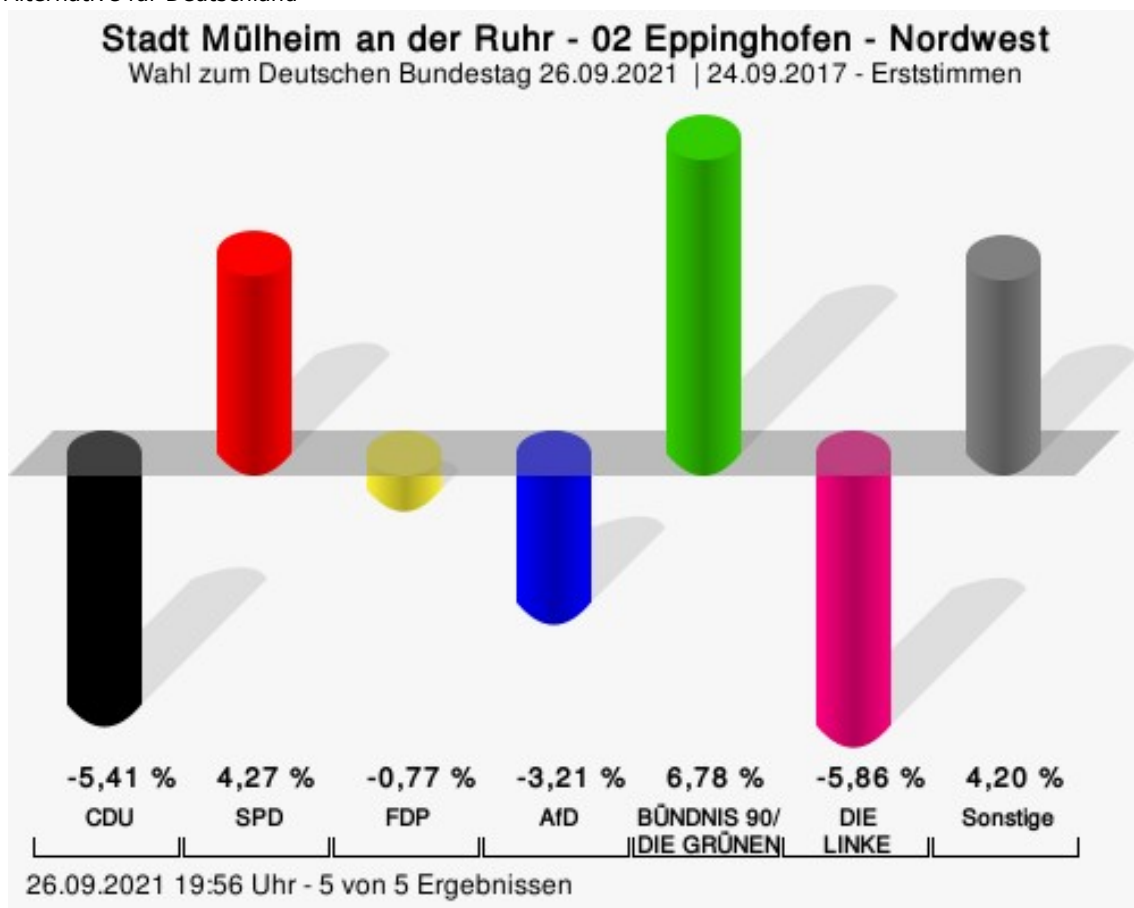
von Wrese, AfD = Alexander von Wrese, Alternative für Deutschland

Krumwiede-Steiner, GRÜNE = Franziska Krumwiede-Steiner, BÜNDNIS 90/DIE GRÜNEN

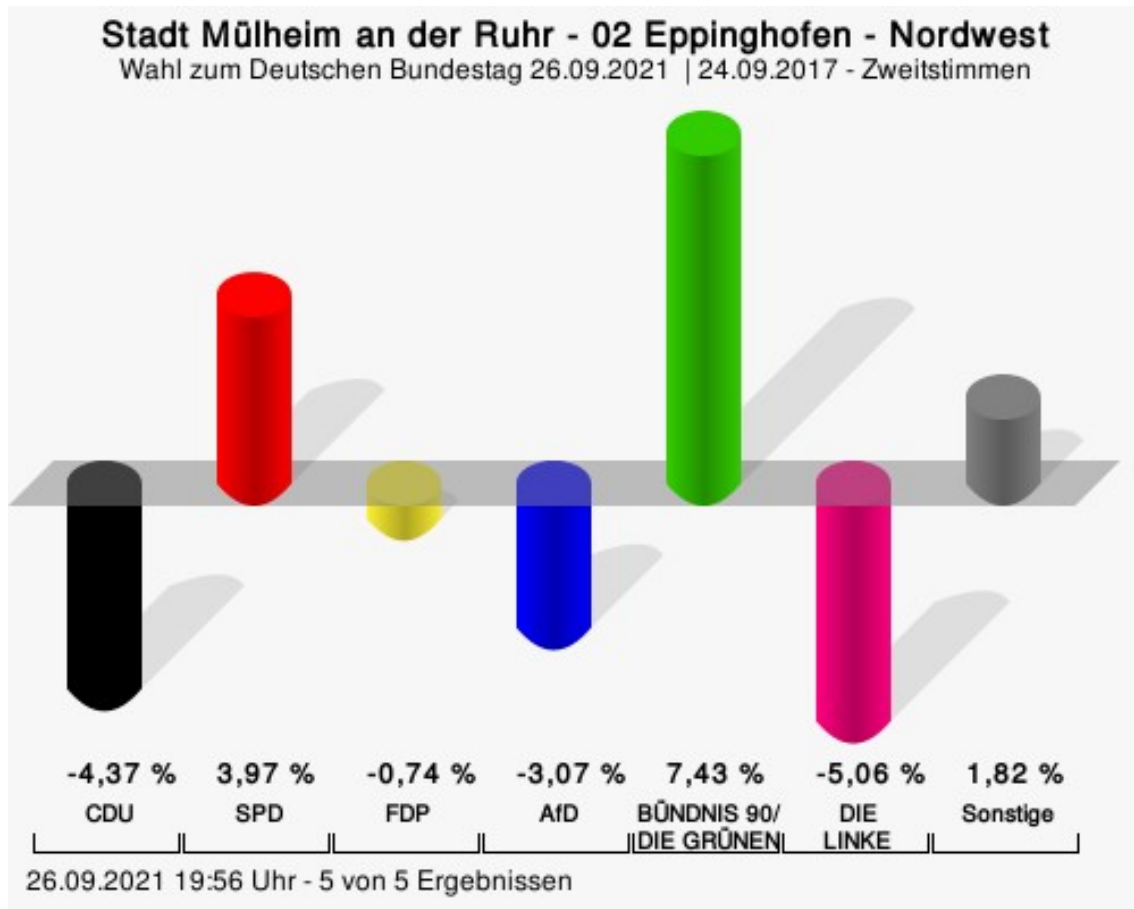
Maugeri, DIE LINKE = Eliseo Francesco Maugeri, DIE LINKE



CDU = Christlich Demokratische Union Deutschlands
 SPD = Sozialdemokratische Partei Deutschlands
 FDP = Freie Demokratische Partei
 AfD = Alternative für Deutschland



CDU = Christlich Demokratische Union Deutschlands
 SPD = Sozialdemokratische Partei Deutschlands
 FDP = Freie Demokratische Partei
 AfD = Alternative für Deutschland



CDU = Christlich Demokratische Union Deutschlands
 SPD = Sozialdemokratische Partei Deutschlands
 FDP = Freie Demokratische Partei
 AfD = Alternative für Deutschland

Stadt Mülheim an der Ruhr
Wahl zum Deutschen Bundestag 26.09.2021
Erststimmen Gewinne und Verluste 02 Eppinghofen - Nordwest

	aktuelle Wahl: Wahl zum Deutschen Bundes- tag 26.09.2021	im Vergleich zur: Wahl zum Deutschen Bundes- tag 24.09.2017	
		Ergebnis	Gewinne und Verluste
Wahlberechtigte	3.386	3.222	+164
Wähler	1.909	1.950	-41
	56,38 %	60,52 %	- 4,14
gültige Stimmen	1.865	1.900	-35
	97,70 %	97,44 %	+ 0,26
CDU	322	431	-109
	17,27 %	22,68 %	- 5,41
SPD	810	744	+66
	43,43 %	39,16 %	+ 4,27
FDP	128	145	-17
	6,86 %	7,63 %	- 0,77
AfD	161	225	-64
	8,63 %	11,84 %	- 3,21
GRÜNE	260	136	+124
	13,94 %	7,16 %	+ 6,78
DIE LINKE	91	204	-113
	4,88 %	10,74 %	- 5,86
Die PARTEI	38	0	+38
	2,04 %	0,00 %	+ 2,04
FREIE WÄHLER	10	0	+10
	0,54 %	0,00 %	+ 0,54
MLPD	3	6	-3
	0,16 %	0,32 %	- 0,16
DKP	2	0	+2
	0,11 %	0,00 %	+ 0,11
dieBasis	26	0	+26
	1,39 %	0,00 %	+ 1,39
Einzelbewerber	14	0	+14
	0,75 %	0,00 %	+ 0,75
Sonstige	0	9	-9
	0,00 %	0,47 %	- 0,47

Wahl zum Deutschen Bundestag 24.09.2017: Sonstige = FREIE WÄHLER, Volksabstimmung, Allianz Deutscher Demokraten, BGE, DiB, DM, DIE VIOLETTEN

Stadt Mülheim an der Ruhr
Wahl zum Deutschen Bundestag 26.09.2021
Zweitstimmen Gewinne und Verluste 02 Eppinghofen - Nordwest

	aktuelle Wahl: Wahl zum Deutschen Bundes- tag 26.09.2021	im Vergleich zur: Wahl zum Deutschen Bundes- tag 24.09.2017	
		Ergebnis	Gewinne und Verluste
Wahlberechtigte	3.386	3.222	+164
Wähler	1.909	1.950	-41
	56,38 %	60,52 %	- 4,14
gültige Stimmen	1.873	1.921	-48
	98,11 %	98,51 %	- 0,40
CDU	320	412	-92
	17,08 %	21,45 %	- 4,37
SPD	714	656	+58
	38,12 %	34,15 %	+ 3,97
FDP	151	169	-18
	8,06 %	8,80 %	- 0,74
AfD	152	215	-63
	8,12 %	11,19 %	- 3,07
GRÜNE	260	124	+136
	13,88 %	6,45 %	+ 7,43
DIE LINKE	105	205	-100
	5,61 %	10,67 %	- 5,06
Die PARTEI	32	38	-6
	1,71 %	1,98 %	- 0,27
Tierschutzpartei	27	15	+12
	1,44 %	0,78 %	+ 0,66
PIRATEN	3	20	-17
	0,16 %	1,04 %	- 0,88
FREIE WÄHLER	12	0	+12
	0,64 %	0,00 %	+ 0,64
NPD	2	4	-2
	0,11 %	0,21 %	- 0,10
ÖDP	1	0	+1
	0,05 %	0,00 %	+ 0,05
V-Partei ³	0	3	-3
	0,00 %	0,16 %	- 0,16
Gesundheitsforschung	2	3	-1
	0,11 %	0,16 %	- 0,05
MLPD	1	5	-4
	0,05 %	0,26 %	- 0,21

	aktuelle Wahl: Wahl zum Deutschen Bundes- tag 26.09.2021	im Vergleich zur: Wahl zum Deutschen Bundes- tag 24.09.2017	
		Ergebnis	Gewinne und Verluste
Die Humanisten	3	1	+2
	0,16 %	0,05 %	+ 0,11
DKP	1	3	-2
	0,05 %	0,16 %	- 0,11
SGP	0	1	-1
	0,00 %	0,05 %	- 0,05
dieBasis	15	0	+15
	0,80 %	0,00 %	+ 0,80
Bündnis C	4	0	+4
	0,21 %	0,00 %	+ 0,21
du.	0	0	+0
	0,00 %	0,00 %	+ 0,00
LIEBE	2	0	+2
	0,11 %	0,00 %	+ 0,11
LKR	0	0	+0
	0,00 %	0,00 %	+ 0,00
PdF	0	0	+0
	0,00 %	0,00 %	+ 0,00
LfK	2	0	+2
	0,11 %	0,00 %	+ 0,11
Team Todenhöfer	57	0	+57
	3,04 %	0,00 %	+ 3,04
Volt	7	0	+7
	0,37 %	0,00 %	+ 0,37
Sonstige	0	47	-47
	0,00 %	2,45 %	- 2,45

Wahl zum Deutschen Bundestag 24.09.2017: Sonstige = FREIE WÄHLER, Volksabstimmung, Allianz Deutscher Demokraten, BGE, DiB, DM, DIE VIOLETTEN

Wahlbeteiligung



56,38 %

Wahlbeteiligung

votemanager.de | 26.09.2021 19:56 Uhr - 5 von 5 Ergebnissen

03 Eppinghofen - Ost

Erststimmen

	Anzahl	Prozent
Timmermann-Fechter, CDU	433	16,57 %
Fiedler, SPD	1.037	39,69 %
vom Berg, FDP	194	7,42 %
von Wrese, AfD	200	7,65 %
Krumwiede-Steiner, GRÜNE	445	17,03 %
Maugeri, DIE LINKE	142	5,43 %
Plew, Die PARTEI	69	2,64 %
Tierschutzpartei	---	---
PIRATEN	---	---
Kluft, FREIE WÄHLER	13	0,50 %
NPD	---	---
ÖDP	---	---
V-Partei ³	---	---
Gesundheitsforschung	---	---
Stockert, MLPD	5	0,19 %
Die Humanisten	---	---
Köster, DKP	1	0,04 %
SGP	---	---
Weber, dieBasis	36	1,38 %
Bündnis C	---	---
du.	---	---
LIEBE	---	---
LKR	---	---
PdF	---	---
LfK	---	---
Team Todenhöfer	---	---
Volt	---	---
Bilo, Einzelbewerber	38	1,45 %

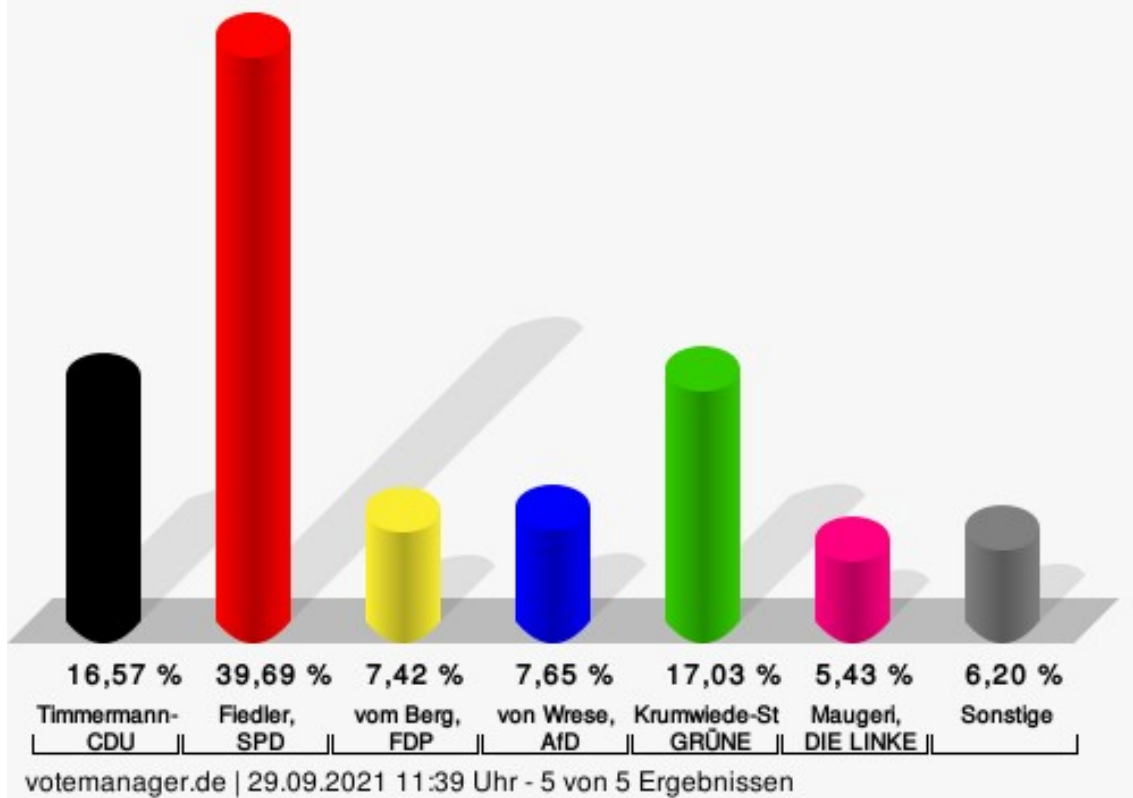
Zweitstimmen

	Anzahl	Prozent
CDU	422	16,13 %
SPD	940	35,93 %
FDP	233	8,91 %
AfD	183	7,00 %
GRÜNE	464	17,74 %
DIE LINKE	168	6,42 %
Die PARTEI	45	1,72 %
Tierschutzpartei	37	1,41 %

	Anzahl	Prozent
PIRATEN	10	0,38 %
FREIE WÄHLER	8	0,31 %
NPD	1	0,04 %
ÖDP	0	0,00 %
V-Partei ³	0	0,00 %
Gesundheitsforschung	3	0,11 %
MLPD	3	0,11 %
Die Humanisten	3	0,11 %
DKP	0	0,00 %
SGP	0	0,00 %
dieBasis	28	1,07 %
Bündnis C	3	0,11 %
du.	2	0,08 %
LIEBE	3	0,11 %
LKR	1	0,04 %
PdF	0	0,00 %
LfK	1	0,04 %
Team Todenhöfer	52	1,99 %
Volt	6	0,23 %
Einzelbewerber	---	---

Stadt Mülheim an der Ruhr - 03 Eppinghofen - Ost

Wahl zum Deutschen Bundestag 26.09.2021 - Erststimmen



Timmermann-Fechter, CDU = Astrid Timmermann-Fechter, Christlich Demokratische Union Deutschlands

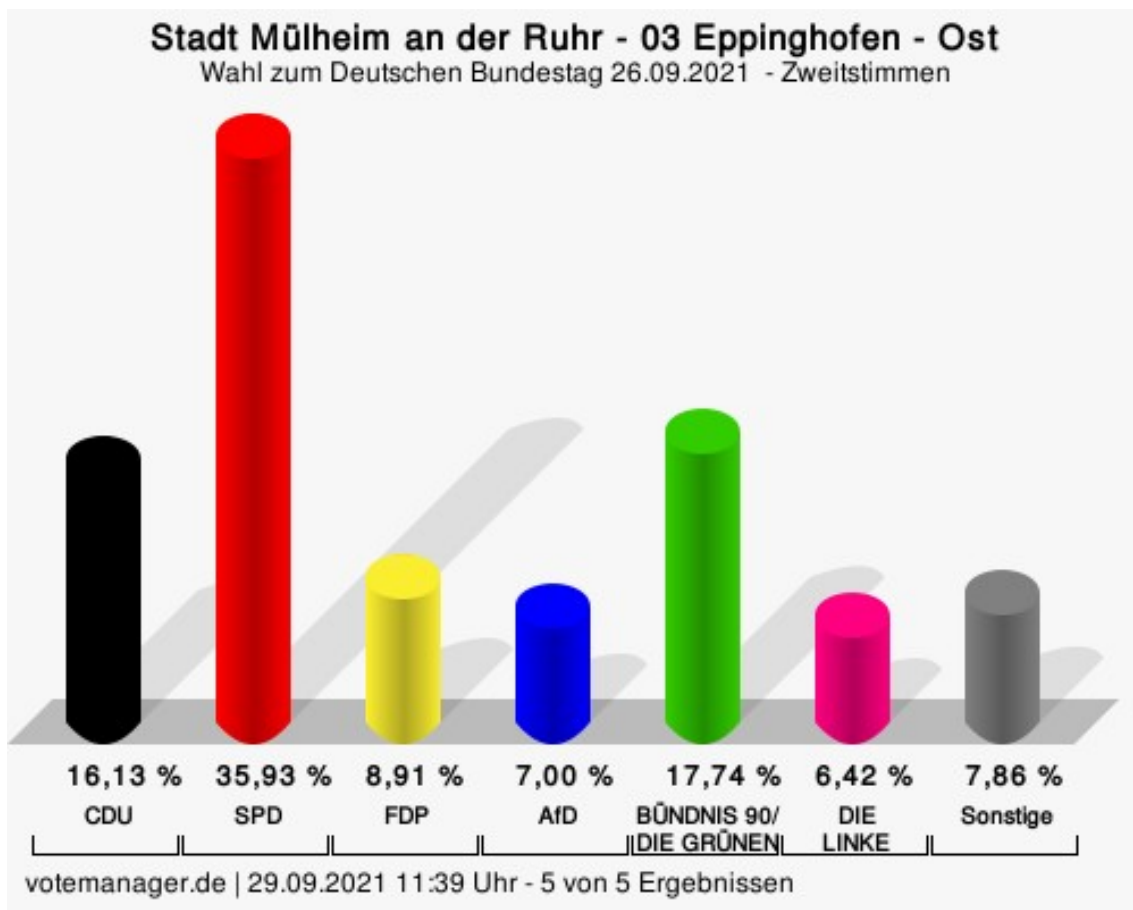
Fiedler, SPD = Sebastian Fiedler, Sozialdemokratische Partei Deutschlands

vom Berg, FDP = Joachim vom Berg, Freie Demokratische Partei

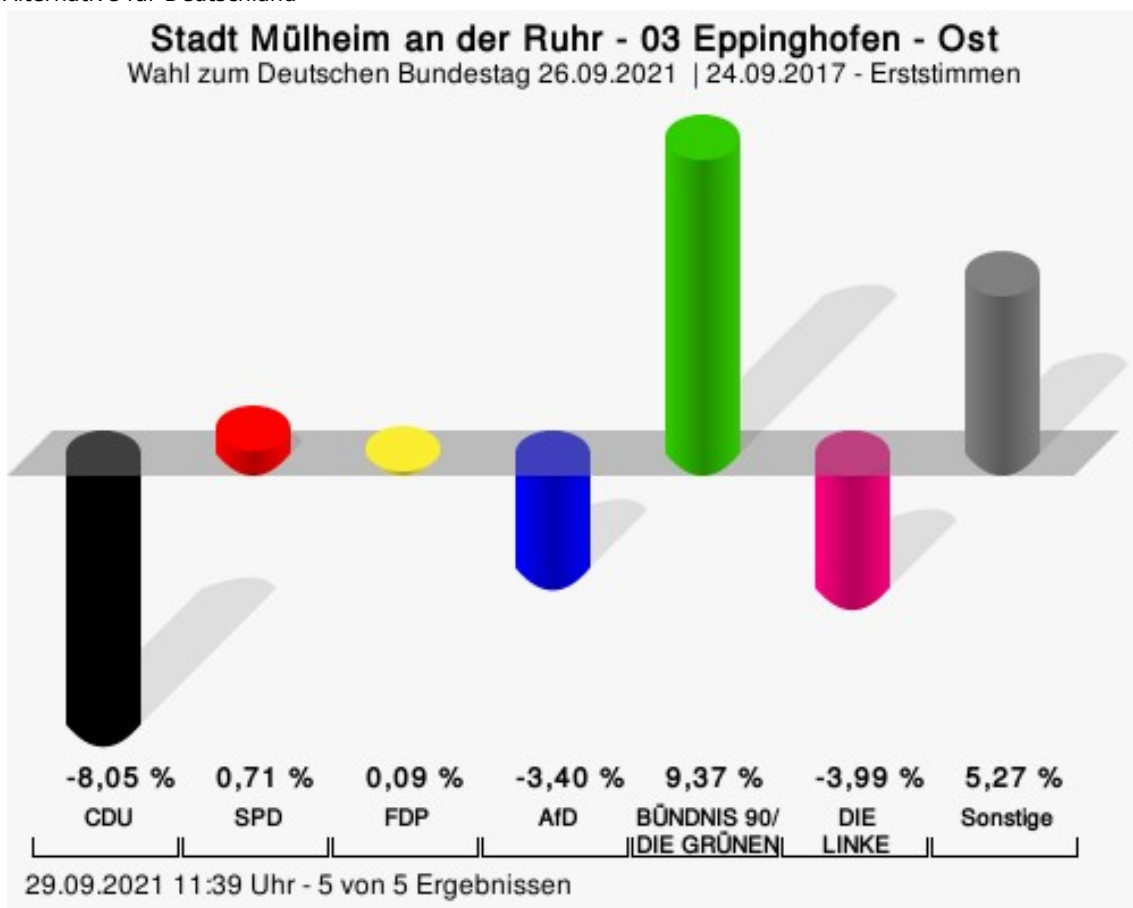
von Wrese, AfD = Alexander von Wrese, Alternative für Deutschland

Krumwiede-Steiner, GRÜNE = Franziska Krumwiede-Steiner, BÜNDNIS 90/DIE GRÜNEN

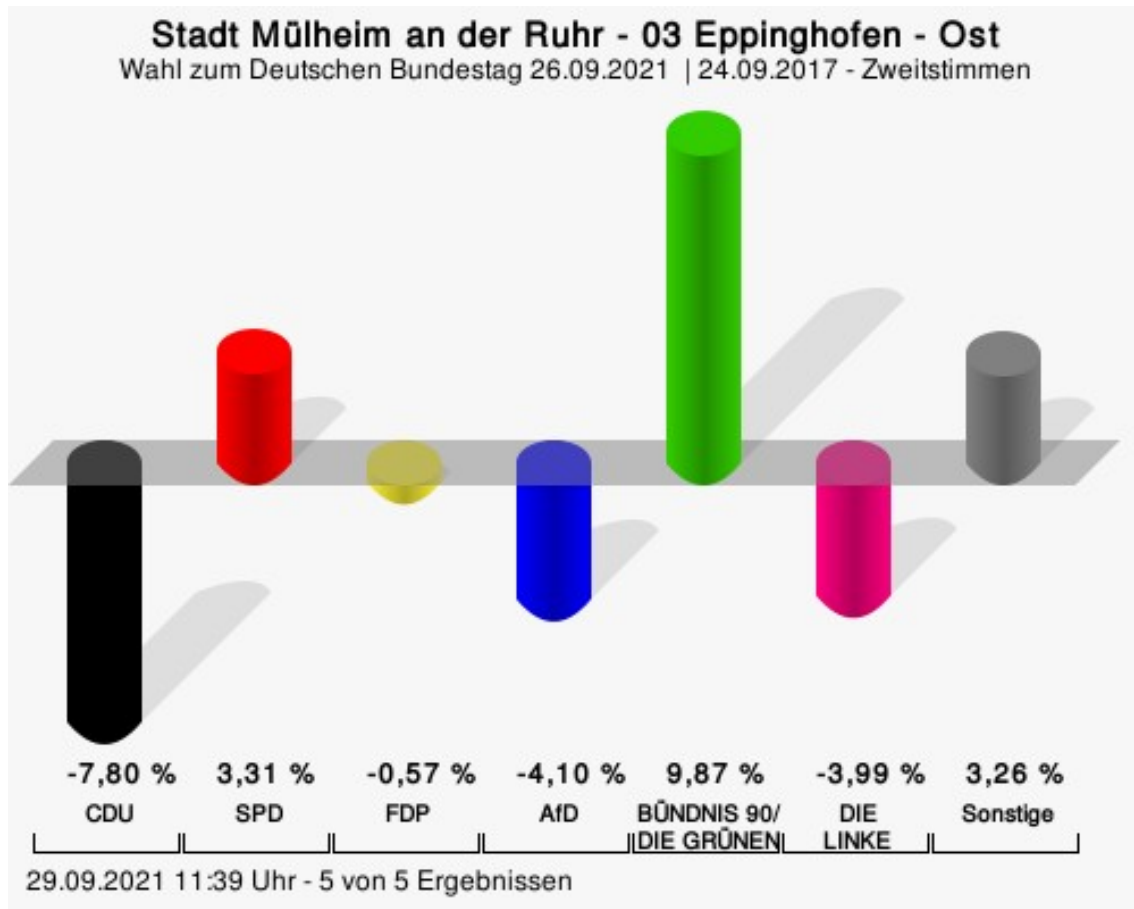
Maugeri, DIE LINKE = Eliseo Francesco Maugeri, DIE LINKE



CDU = Christlich Demokratische Union Deutschlands
 SPD = Sozialdemokratische Partei Deutschlands
 FDP = Freie Demokratische Partei
 AfD = Alternative für Deutschland



CDU = Christlich Demokratische Union Deutschlands
 SPD = Sozialdemokratische Partei Deutschlands
 FDP = Freie Demokratische Partei
 AfD = Alternative für Deutschland



CDU = Christlich Demokratische Union Deutschlands
 SPD = Sozialdemokratische Partei Deutschlands
 FDP = Freie Demokratische Partei
 AfD = Alternative für Deutschland

Stadt Mülheim an der Ruhr
Wahl zum Deutschen Bundestag 26.09.2021
Erststimmen Gewinne und Verluste 03 Eppinghofen - Ost

	aktuelle Wahl: Wahl zum Deutschen Bundes- tag 26.09.2021	im Vergleich zur: Wahl zum Deutschen Bundes- tag 24.09.2017	
		Ergebnis	Gewinne und Verluste
Wahlberechtigte	3.650	4.301	-651
Wähler	2.644	3.056	-412
	72,44 %	71,05 %	+ 1,39
gültige Stimmen	2.613	3.014	-401
	98,83 %	98,63 %	+ 0,20
CDU	433	742	-309
	16,57 %	24,62 %	- 8,05
SPD	1.037	1.175	-138
	39,69 %	38,98 %	+ 0,71
FDP	194	221	-27
	7,42 %	7,33 %	+ 0,09
AfD	200	333	-133
	7,65 %	11,05 %	- 3,40
GRÜNE	445	231	+214
	17,03 %	7,66 %	+ 9,37
DIE LINKE	142	284	-142
	5,43 %	9,42 %	- 3,99
Die PARTEI	69	0	+69
	2,64 %	0,00 %	+ 2,64
FREIE WÄHLER	13	0	+13
	0,50 %	0,00 %	+ 0,50
MLPD	5	12	-7
	0,19 %	0,40 %	- 0,21
DKP	1	0	+1
	0,04 %	0,00 %	+ 0,04
dieBasis	36	0	+36
	1,38 %	0,00 %	+ 1,38
Einzelbewerber	38	0	+38
	1,45 %	0,00 %	+ 1,45
Sonstige	0	16	-16
	0,00 %	0,53 %	- 0,53

Wahl zum Deutschen Bundestag 24.09.2017: Sonstige = FREIE WÄHLER, Volksabstimmung, Allianz Deutscher Demokraten, BGE, DiB, DM, DIE VIOLETTEN

Stadt Mülheim an der Ruhr
Wahl zum Deutschen Bundestag 26.09.2021
Zweitstimmen Gewinne und Verluste 03 Eppinghofen - Ost

	aktuelle Wahl: Wahl zum Deutschen Bundes- tag 26.09.2021	im Vergleich zur: Wahl zum Deutschen Bundes- tag 24.09.2017	
		Ergebnis	Gewinne und Verluste
Wahlberechtigte	3.650	4.301	-651
Wähler	2.644	3.056	-412
	72,44 %	71,05 %	+ 1,39
gültige Stimmen	2.616	3.026	-410
	98,94 %	99,02 %	- 0,08
CDU	422	724	-302
	16,13 %	23,93 %	- 7,80
SPD	940	987	-47
	35,93 %	32,62 %	+ 3,31
FDP	233	287	-54
	8,91 %	9,48 %	- 0,57
AfD	183	336	-153
	7,00 %	11,10 %	- 4,10
GRÜNE	464	238	+226
	17,74 %	7,87 %	+ 9,87
DIE LINKE	168	315	-147
	6,42 %	10,41 %	- 3,99
Die PARTEI	45	31	+14
	1,72 %	1,02 %	+ 0,70
Tierschutzpartei	37	27	+10
	1,41 %	0,89 %	+ 0,52
PIRATEN	10	16	-6
	0,38 %	0,53 %	- 0,15
FREIE WÄHLER	8	0	+8
	0,31 %	0,00 %	+ 0,31
NPD	1	5	-4
	0,04 %	0,17 %	- 0,13
ÖDP	0	5	-5
	0,00 %	0,17 %	- 0,17
V-Partei ³	0	7	-7
	0,00 %	0,23 %	- 0,23
Gesundheitsforschung	3	4	-1
	0,11 %	0,13 %	- 0,02
MLPD	3	5	-2
	0,11 %	0,17 %	- 0,06

	aktuelle Wahl: Wahl zum Deutschen Bundes- tag 26.09.2021	im Vergleich zur: Wahl zum Deutschen Bundes- tag 24.09.2017	
		Ergebnis	Gewinne und Verluste
Die Humanisten	3	3	+0
	0,11 %	0,10 %	+ 0,01
DKP	0	3	-3
	0,00 %	0,10 %	- 0,10
SGP	0	2	-2
	0,00 %	0,07 %	- 0,07
dieBasis	28	0	+28
	1,07 %	0,00 %	+ 1,07
Bündnis C	3	0	+3
	0,11 %	0,00 %	+ 0,11
du.	2	0	+2
	0,08 %	0,00 %	+ 0,08
LIEBE	3	0	+3
	0,11 %	0,00 %	+ 0,11
LKR	1	0	+1
	0,04 %	0,00 %	+ 0,04
PdF	0	0	+0
	0,00 %	0,00 %	+ 0,00
LfK	1	0	+1
	0,04 %	0,00 %	+ 0,04
Team Todenhöfer	52	0	+52
	1,99 %	0,00 %	+ 1,99
Volt	6	0	+6
	0,23 %	0,00 %	+ 0,23
Sonstige	0	31	-31
	0,00 %	1,02 %	- 1,02

Wahl zum Deutschen Bundestag 24.09.2017: Sonstige = FREIE WÄHLER, Volksabstimmung, Allianz Deutscher Demokraten, BGE, DiB, DM, DIE VIOLETTEN

Wahlbeteiligung



72,44 %

Wahlbeteiligung

votemanager.de | 29.09.2021 11:39 Uhr - 5 von 5 Ergebnissen

04 Stadtmitte - Ost

Erststimmen

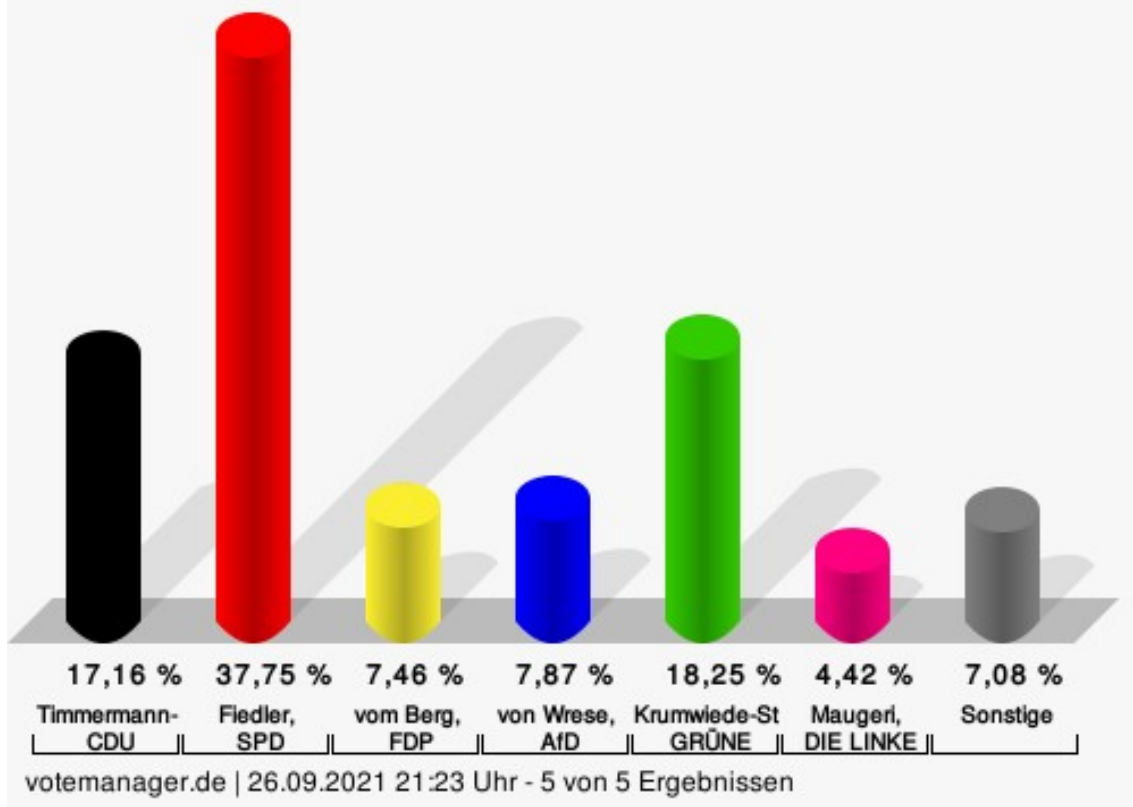
	Anzahl	Prozent
Timmermann-Fechter, CDU	582	17,16 %
Fiedler, SPD	1.280	37,75 %
vom Berg, FDP	253	7,46 %
von Wrese, AfD	267	7,87 %
Krumwiede-Steiner, GRÜNE	619	18,25 %
Maugeri, DIE LINKE	150	4,42 %
Plew, Die PARTEI	90	2,65 %
Tierschutzpartei	---	---
PIRATEN	---	---
Kluft, FREIE WÄHLER	25	0,74 %
NPD	---	---
ÖDP	---	---
V-Partei ³	---	---
Gesundheitsforschung	---	---
Stockert, MLPD	9	0,27 %
Die Humanisten	---	---
Köster, DKP	0	0,00 %
SGP	---	---
Weber, dieBasis	56	1,65 %
Bündnis C	---	---
du.	---	---
LIEBE	---	---
LKR	---	---
PdF	---	---
LfK	---	---
Team Todenhöfer	---	---
Volt	---	---
Bilo, Einzelbewerber	60	1,77 %

Zweitstimmen

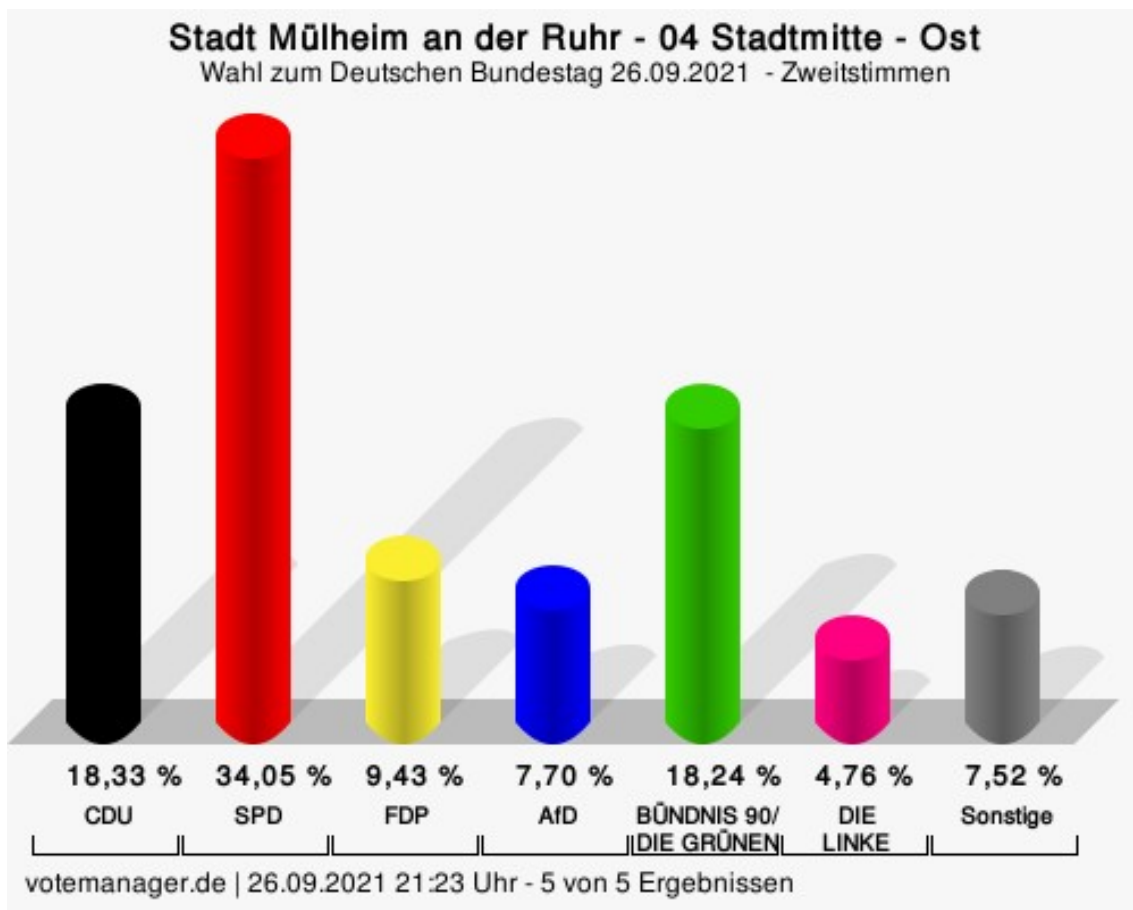
	Anzahl	Prozent
CDU	624	18,33 %
SPD	1.159	34,05 %
FDP	321	9,43 %
AfD	262	7,70 %
GRÜNE	621	18,24 %
DIE LINKE	162	4,76 %
Die PARTEI	45	1,32 %
Tierschutzpartei	39	1,15 %

	Anzahl	Prozent
PIRATEN	10	0,29 %
FREIE WÄHLER	17	0,50 %
NPD	2	0,06 %
ÖDP	3	0,09 %
V-Partei ³	4	0,12 %
Gesundheitsforschung	8	0,24 %
MLPD	3	0,09 %
Die Humanisten	4	0,12 %
DKP	0	0,00 %
SGP	0	0,00 %
dieBasis	48	1,41 %
Bündnis C	2	0,06 %
du.	3	0,09 %
LIEBE	6	0,18 %
LKR	1	0,03 %
PdF	0	0,00 %
LfK	6	0,18 %
Team Todenhöfer	39	1,15 %
Volt	15	0,44 %
Einzelbewerber	---	---

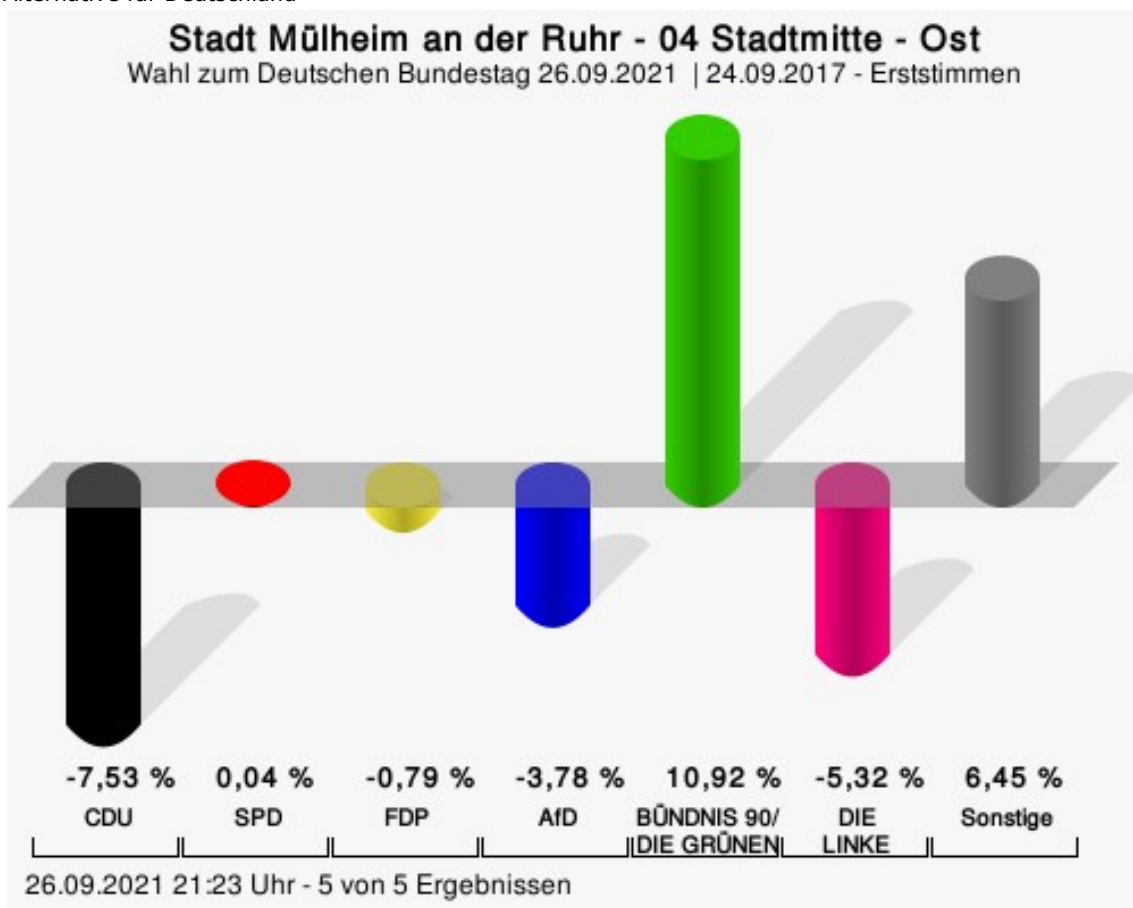
Stadt Mülheim an der Ruhr - 04 Stadtmitte - Ost Wahl zum Deutschen Bundestag 26.09.2021 - Erststimmen



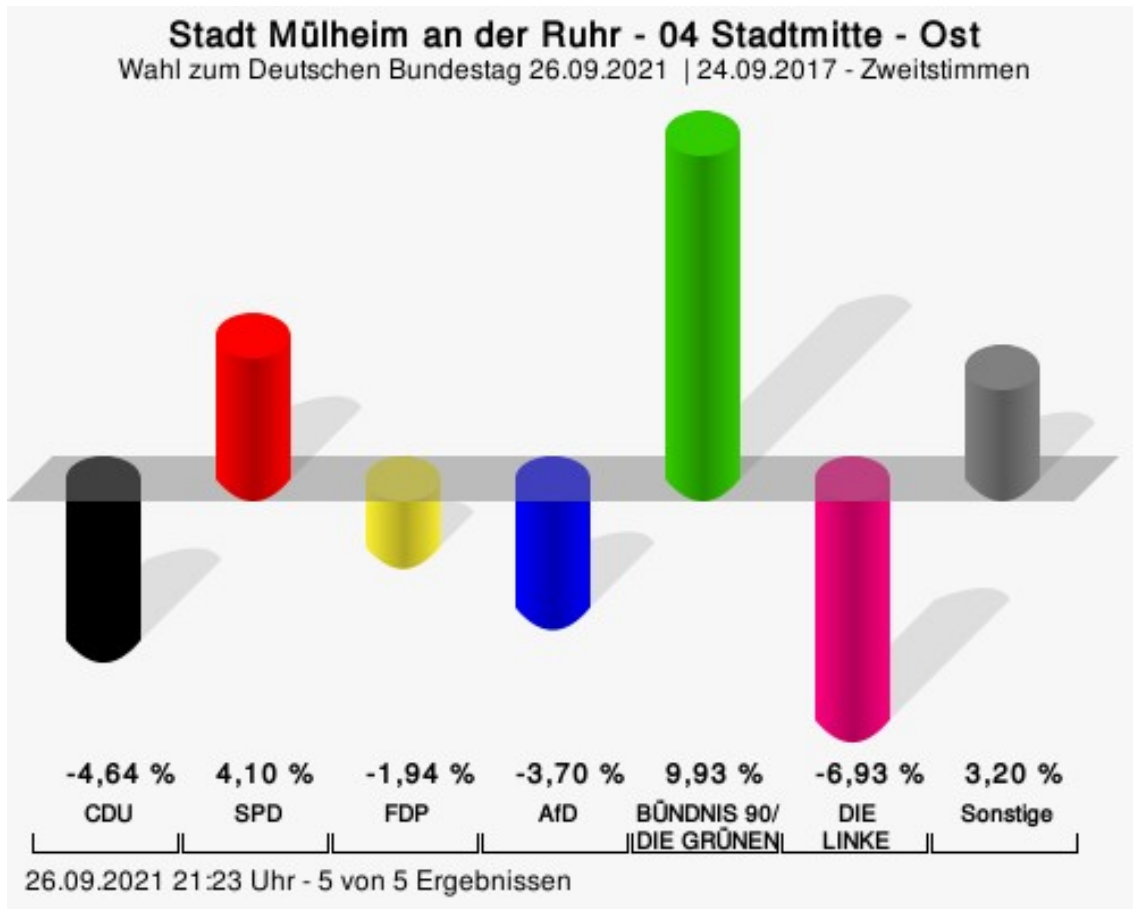
Timmermann-Fechter, CDU = Astrid Timmermann-Fechter, Christlich Demokratische Union Deutschlands
 Fiedler, SPD = Sebastian Fiedler, Sozialdemokratische Partei Deutschlands
 vom Berg, FDP = Joachim vom Berg, Freie Demokratische Partei
 von Wrese, AfD = Alexander von Wrese, Alternative für Deutschland
 Krumwiede-Steiner, GRÜNE = Franziska Krumwiede-Steiner, BÜNDNIS 90/DIE GRÜNEN
 Maugeri, DIE LINKE = Eliseo Francesco Maugeri, DIE LINKE



CDU = Christlich Demokratische Union Deutschlands
 SPD = Sozialdemokratische Partei Deutschlands
 FDP = Freie Demokratische Partei
 AfD = Alternative für Deutschland



CDU = Christlich Demokratische Union Deutschlands
 SPD = Sozialdemokratische Partei Deutschlands
 FDP = Freie Demokratische Partei
 AfD = Alternative für Deutschland



CDU = Christlich Demokratische Union Deutschlands
 SPD = Sozialdemokratische Partei Deutschlands
 FDP = Freie Demokratische Partei
 AfD = Alternative für Deutschland

Stadt Mülheim an der Ruhr
Wahl zum Deutschen Bundestag 26.09.2021
Erststimmen Gewinne und Verluste 04 Stadtmitte - Ost

	aktuelle Wahl: Wahl zum Deutschen Bundes- tag 26.09.2021	im Vergleich zur: Wahl zum Deutschen Bundes- tag 24.09.2017	
		Ergebnis	Gewinne und Verluste
Wahlberechtigte	4.552	4.469	+83
Wähler	3.430	3.406	+24
	75,35 %	76,21 %	- 0,86
gültige Stimmen	3.391	3.357	+34
	98,86 %	98,56 %	+ 0,30
CDU	582	829	-247
	17,16 %	24,69 %	- 7,53
SPD	1.280	1.266	+14
	37,75 %	37,71 %	+ 0,04
FDP	253	277	-24
	7,46 %	8,25 %	- 0,79
AfD	267	391	-124
	7,87 %	11,65 %	- 3,78
GRÜNE	619	246	+373
	18,25 %	7,33 %	+ 10,92
DIE LINKE	150	327	-177
	4,42 %	9,74 %	- 5,32
Die PARTEI	90	0	+90
	2,65 %	0,00 %	+ 2,65
FREIE WÄHLER	25	0	+25
	0,74 %	0,00 %	+ 0,74
MLPD	9	8	+1
	0,27 %	0,24 %	+ 0,03
DKP	0	0	+0
	0,00 %	0,00 %	+ 0,00
dieBasis	56	0	+56
	1,65 %	0,00 %	+ 1,65
Einzelbewerber	60	0	+60
	1,77 %	0,00 %	+ 1,77
Sonstige	0	13	-13
	0,00 %	0,39 %	- 0,39

Wahl zum Deutschen Bundestag 24.09.2017: Sonstige = FREIE WÄHLER, Volksabstimmung, Allianz Deutscher Demokraten, BGE, DiB, DM, DIE VIOLETTEN

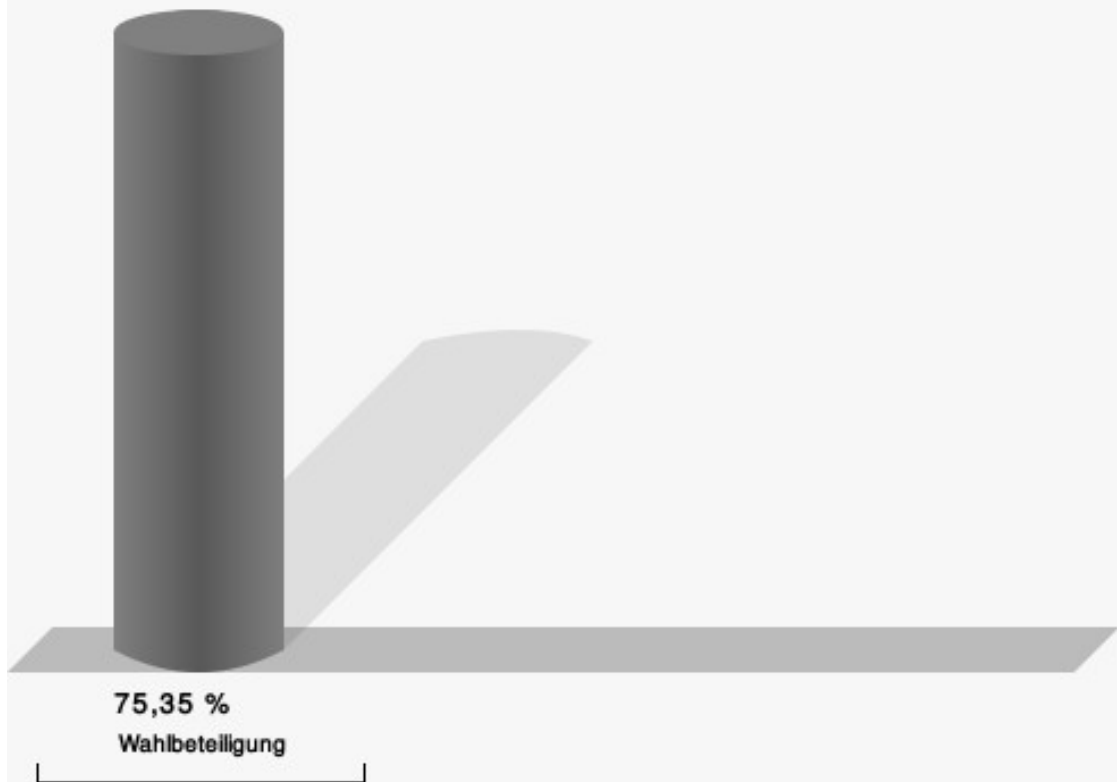
Stadt Mülheim an der Ruhr
Wahl zum Deutschen Bundestag 26.09.2021
Zweitstimmen Gewinne und Verluste 04 Stadtmitte - Ost

	aktuelle Wahl: Wahl zum Deutschen Bundes- tag 26.09.2021	im Vergleich zur: Wahl zum Deutschen Bundes- tag 24.09.2017	
		Ergebnis	Gewinne und Verluste
Wahlberechtigte	4.552	4.469	+83
Wähler	3.430	3.406	+24
	75,35 %	76,21 %	- 0,86
gültige Stimmen	3.404	3.369	+35
	99,24 %	98,91 %	+ 0,33
CDU	624	774	-150
	18,33 %	22,97 %	- 4,64
SPD	1.159	1.009	+150
	34,05 %	29,95 %	+ 4,10
FDP	321	383	-62
	9,43 %	11,37 %	- 1,94
AfD	262	384	-122
	7,70 %	11,40 %	- 3,70
GRÜNE	621	280	+341
	18,24 %	8,31 %	+ 9,93
DIE LINKE	162	394	-232
	4,76 %	11,69 %	- 6,93
Die PARTEI	45	42	+3
	1,32 %	1,25 %	+ 0,07
Tierschutzpartei	39	15	+24
	1,15 %	0,45 %	+ 0,70
PIRATEN	10	21	-11
	0,29 %	0,62 %	- 0,33
FREIE WÄHLER	17	0	+17
	0,50 %	0,00 %	+ 0,50
NPD	2	6	-4
	0,06 %	0,18 %	- 0,12
ÖDP	3	1	+2
	0,09 %	0,03 %	+ 0,06
V-Partei ³	4	6	-2
	0,12 %	0,18 %	- 0,06
Gesundheitsforschung	8	6	+2
	0,24 %	0,18 %	+ 0,06
MLPD	3	4	-1
	0,09 %	0,12 %	- 0,03

	aktuelle Wahl: Wahl zum Deutschen Bundes- tag 26.09.2021	im Vergleich zur: Wahl zum Deutschen Bundes- tag 24.09.2017	
		Ergebnis	Gewinne und Verluste
Die Humanisten	4	0	+4
	0,12 %	0,00 %	+ 0,12
DKP	0	0	+0
	0,00 %	0,00 %	+ 0,00
SGP	0	1	-1
	0,00 %	0,03 %	- 0,03
dieBasis	48	0	+48
	1,41 %	0,00 %	+ 1,41
Bündnis C	2	0	+2
	0,06 %	0,00 %	+ 0,06
du.	3	0	+3
	0,09 %	0,00 %	+ 0,09
LIEBE	6	0	+6
	0,18 %	0,00 %	+ 0,18
LKR	1	0	+1
	0,03 %	0,00 %	+ 0,03
PdF	0	0	+0
	0,00 %	0,00 %	+ 0,00
LfK	6	0	+6
	0,18 %	0,00 %	+ 0,18
Team Todenhöfer	39	0	+39
	1,15 %	0,00 %	+ 1,15
Volt	15	0	+15
	0,44 %	0,00 %	+ 0,44
Sonstige	0	43	-43
	0,00 %	1,28 %	- 1,28

Wahl zum Deutschen Bundestag 24.09.2017: Sonstige = FREIE WÄHLER, Volksabstimmung, Allianz Deutscher Demokraten, BGE, DiB, DM, DIE VIOLETTEN

Wahlbeteiligung



votemanager.de | 26.09.2021 21:23 Uhr - 5 von 5 Ergebnissen

05 Kahlenberg

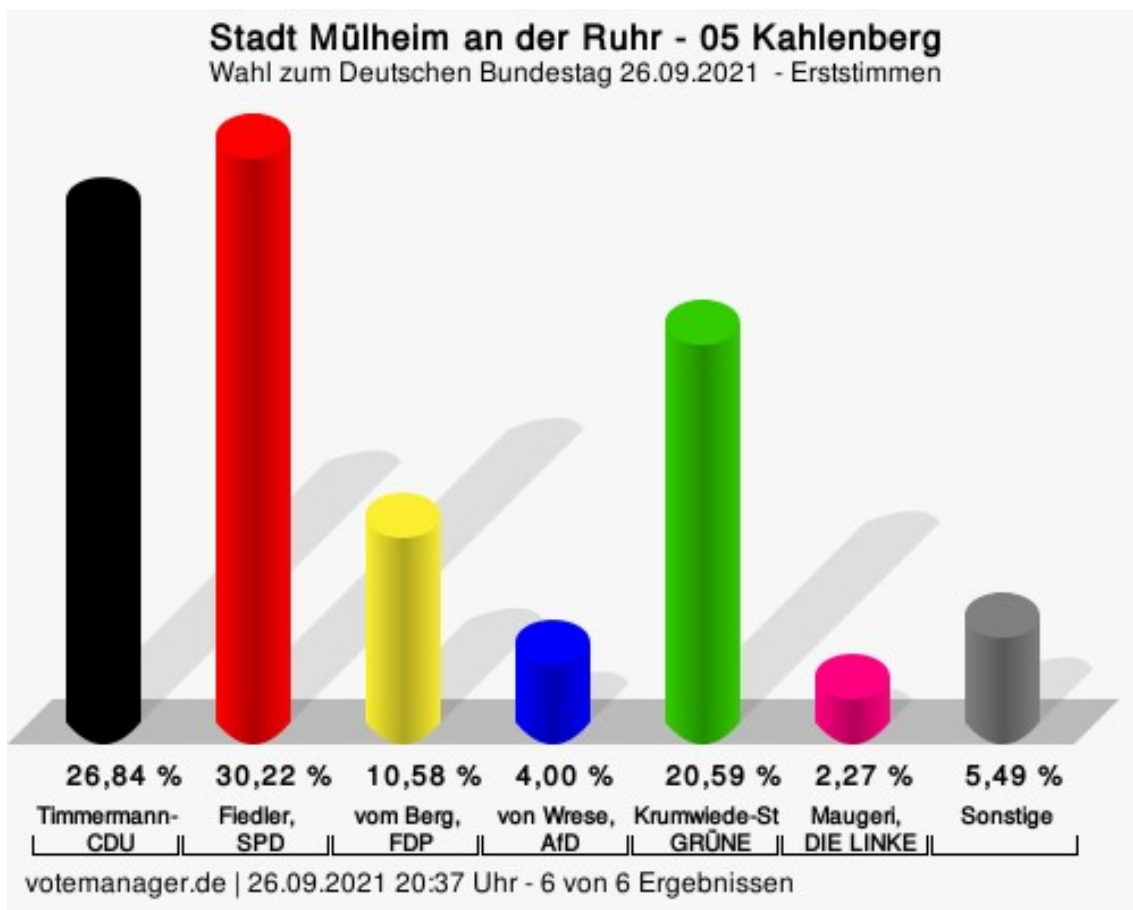
Erststimmen

	Anzahl	Prozent
Timmermann-Fechter, CDU	1.182	26,84 %
Fiedler, SPD	1.331	30,22 %
vom Berg, FDP	466	10,58 %
von Wrese, AfD	176	4,00 %
Krumwiede-Steiner, GRÜNE	907	20,59 %
Maugeri, DIE LINKE	100	2,27 %
Plew, Die PARTEI	77	1,75 %
Tierschutzpartei	---	---
PIRATEN	---	---
Kluft, FREIE WÄHLER	17	0,39 %
NPD	---	---
ÖDP	---	---
V-Partei ³	---	---
Gesundheitsforschung	---	---
Stockert, MLPD	5	0,11 %
Die Humanisten	---	---
Köster, DKP	1	0,02 %
SGP	---	---
Weber, dieBasis	35	0,79 %
Bündnis C	---	---
du.	---	---
LIEBE	---	---
LKR	---	---
PdF	---	---
LfK	---	---
Team Todenhöfer	---	---
Volt	---	---
Bilo, Einzelbewerber	107	2,43 %

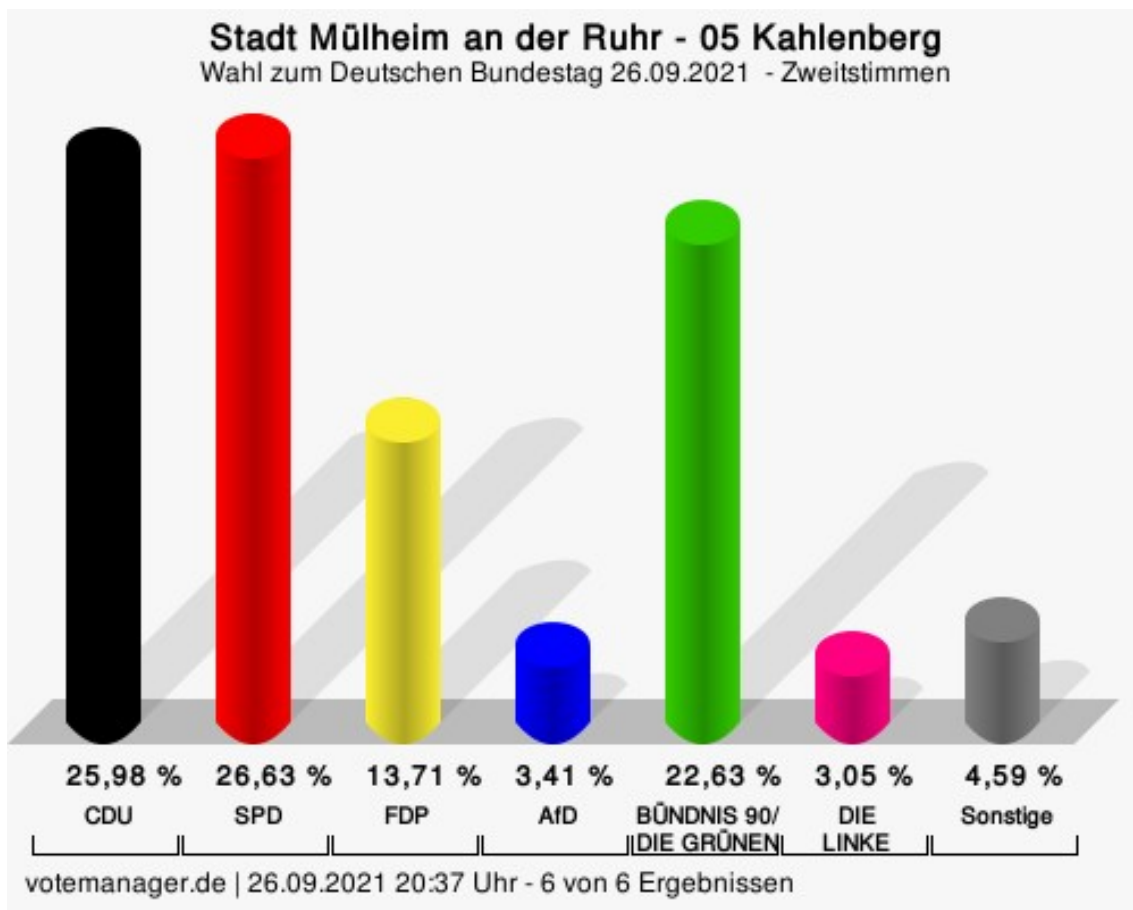
Zweitstimmen

	Anzahl	Prozent
CDU	1.150	25,98 %
SPD	1.179	26,63 %
FDP	607	13,71 %
AfD	151	3,41 %
GRÜNE	1.002	22,63 %
DIE LINKE	135	3,05 %
Die PARTEI	48	1,08 %
Tierschutzpartei	39	0,88 %

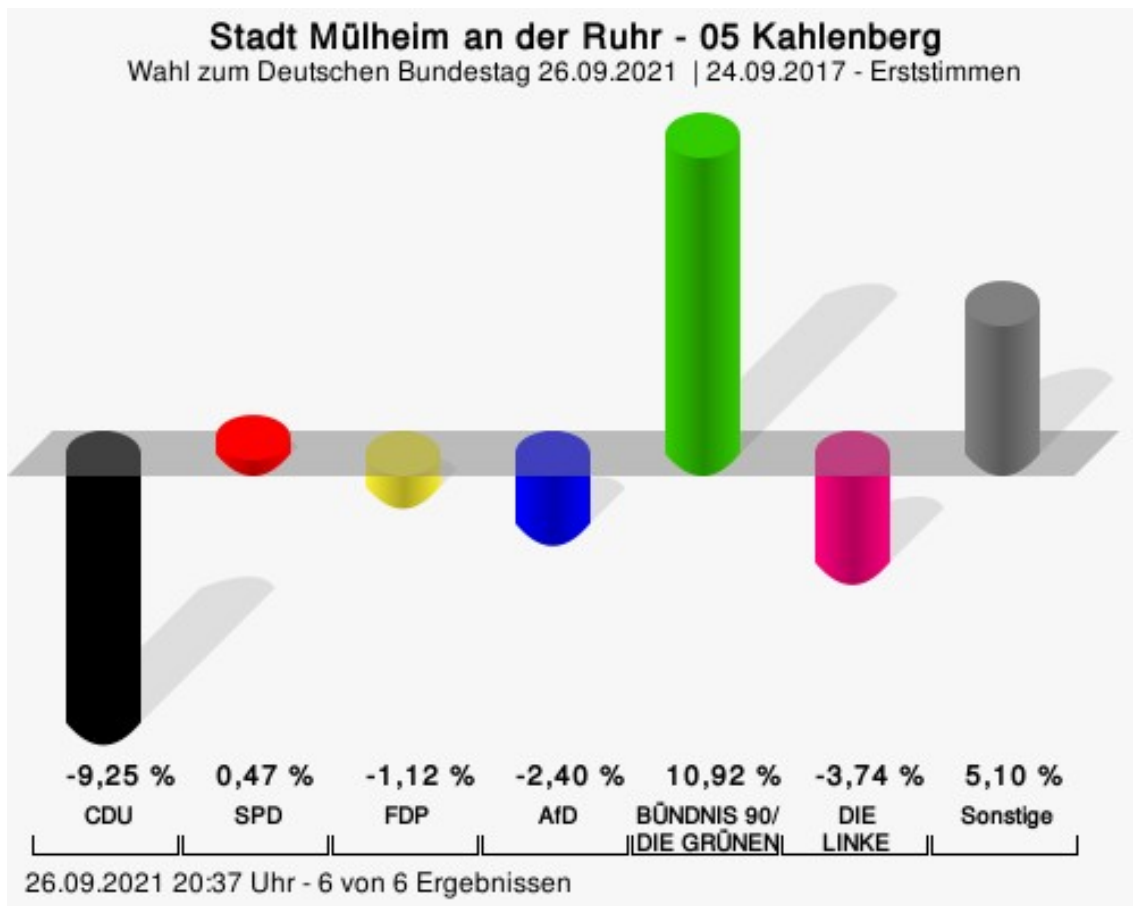
	Anzahl	Prozent
PIRATEN	9	0,20 %
FREIE WÄHLER	13	0,29 %
NPD	3	0,07 %
ÖDP	0	0,00 %
V-Partei ³	5	0,11 %
Gesundheitsforschung	3	0,07 %
MLPD	3	0,07 %
Die Humanisten	2	0,05 %
DKP	1	0,02 %
SGP	0	0,00 %
dieBasis	26	0,59 %
Bündnis C	3	0,07 %
du.	2	0,05 %
LIEBE	3	0,07 %
LKR	0	0,00 %
PdF	0	0,00 %
LfK	5	0,11 %
Team Todenhöfer	18	0,41 %
Volt	20	0,45 %
Einzelbewerber	---	---



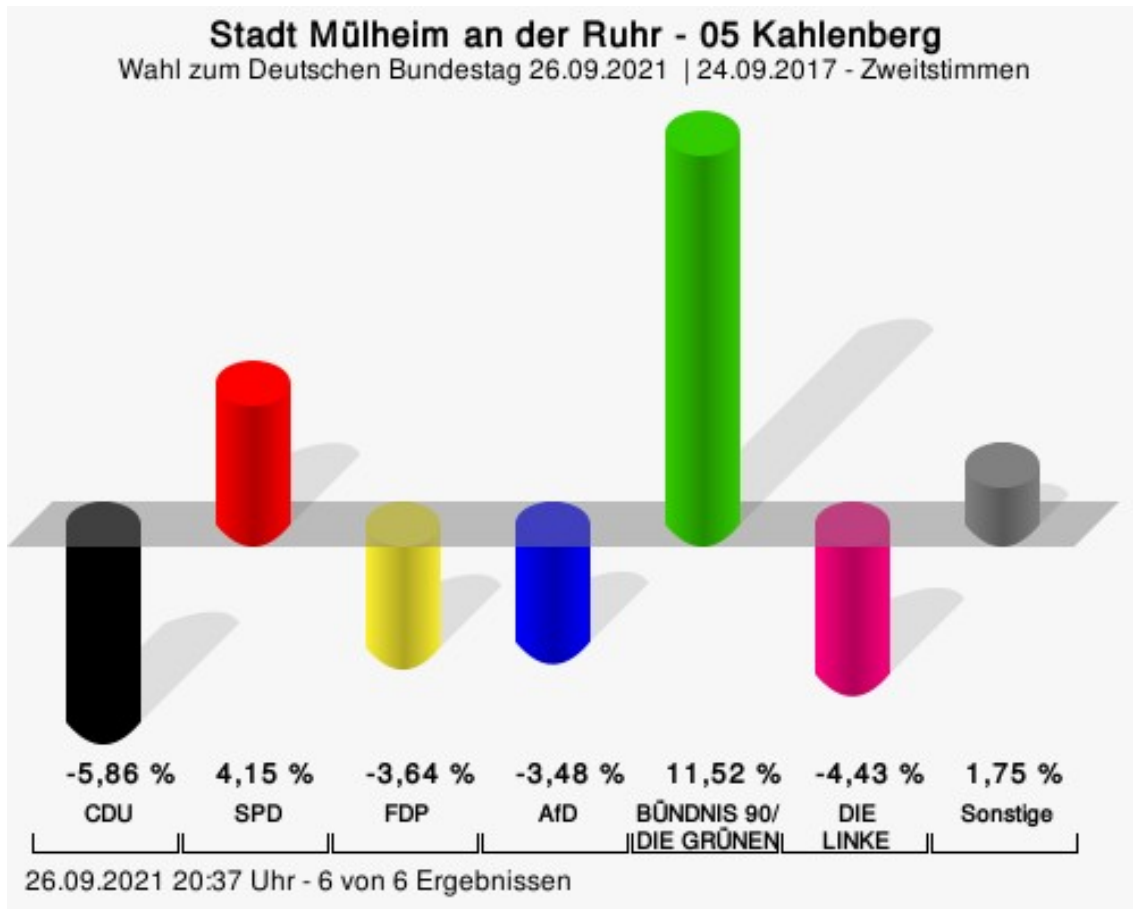
Timmermann-Fechter, CDU = Astrid Timmermann-Fechter, Christlich Demokratische Union Deutschlands
 Fiedler, SPD = Sebastian Fiedler, Sozialdemokratische Partei Deutschlands
 vom Berg, FDP = Joachim vom Berg, Freie Demokratische Partei
 von Wrese, AfD = Alexander von Wrese, Alternative für Deutschland
 Krumwiede-Steiner, GRÜNE = Franziska Krumwiede-Steiner, BÜNDNIS 90/DIE GRÜNEN
 Maugeri, DIE LINKE = Eliseo Francesco Maugeri, DIE LINKE



CDU = Christlich Demokratische Union Deutschlands
 SPD = Sozialdemokratische Partei Deutschlands
 FDP = Freie Demokratische Partei
 AfD = Alternative für Deutschland



CDU = Christlich Demokratische Union Deutschlands
 SPD = Sozialdemokratische Partei Deutschlands
 FDP = Freie Demokratische Partei
 AfD = Alternative für Deutschland



CDU = Christlich Demokratische Union Deutschlands
 SPD = Sozialdemokratische Partei Deutschlands
 FDP = Freie Demokratische Partei
 AfD = Alternative für Deutschland

Stadt Mülheim an der Ruhr
Wahl zum Deutschen Bundestag 26.09.2021
Erststimmen Gewinne und Verluste 05 Kahlenberg

	aktuelle Wahl: Wahl zum Deutschen Bundes- tag 26.09.2021	im Vergleich zur: Wahl zum Deutschen Bundes- tag 24.09.2017	
		Ergebnis	Gewinne und Verluste
Wahlberechtigte	5.202	5.258	-56
Wähler	4.445	4.433	+12
	85,45 %	84,31 %	+ 1,14
gültige Stimmen	4.404	4.394	+10
	99,08 %	99,12 %	- 0,04
CDU	1.182	1.586	-404
	26,84 %	36,09 %	- 9,25
SPD	1.331	1.307	+24
	30,22 %	29,75 %	+ 0,47
FDP	466	514	-48
	10,58 %	11,70 %	- 1,12
AfD	176	281	-105
	4,00 %	6,40 %	- 2,40
GRÜNE	907	425	+482
	20,59 %	9,67 %	+ 10,92
DIE LINKE	100	264	-164
	2,27 %	6,01 %	- 3,74
Die PARTEI	77	0	+77
	1,75 %	0,00 %	+ 1,75
FREIE WÄHLER	17	0	+17
	0,39 %	0,00 %	+ 0,39
MLPD	5	11	-6
	0,11 %	0,25 %	- 0,14
DKP	1	0	+1
	0,02 %	0,00 %	+ 0,02
dieBasis	35	0	+35
	0,79 %	0,00 %	+ 0,79
Einzelbewerber	107	0	+107
	2,43 %	0,00 %	+ 2,43
Sonstige	0	6	-6
	0,00 %	0,14 %	- 0,14

Wahl zum Deutschen Bundestag 24.09.2017: Sonstige = FREIE WÄHLER, Volksabstimmung, Allianz Deutscher Demokraten, BGE, DiB, DM, DIE VIOLETTEN

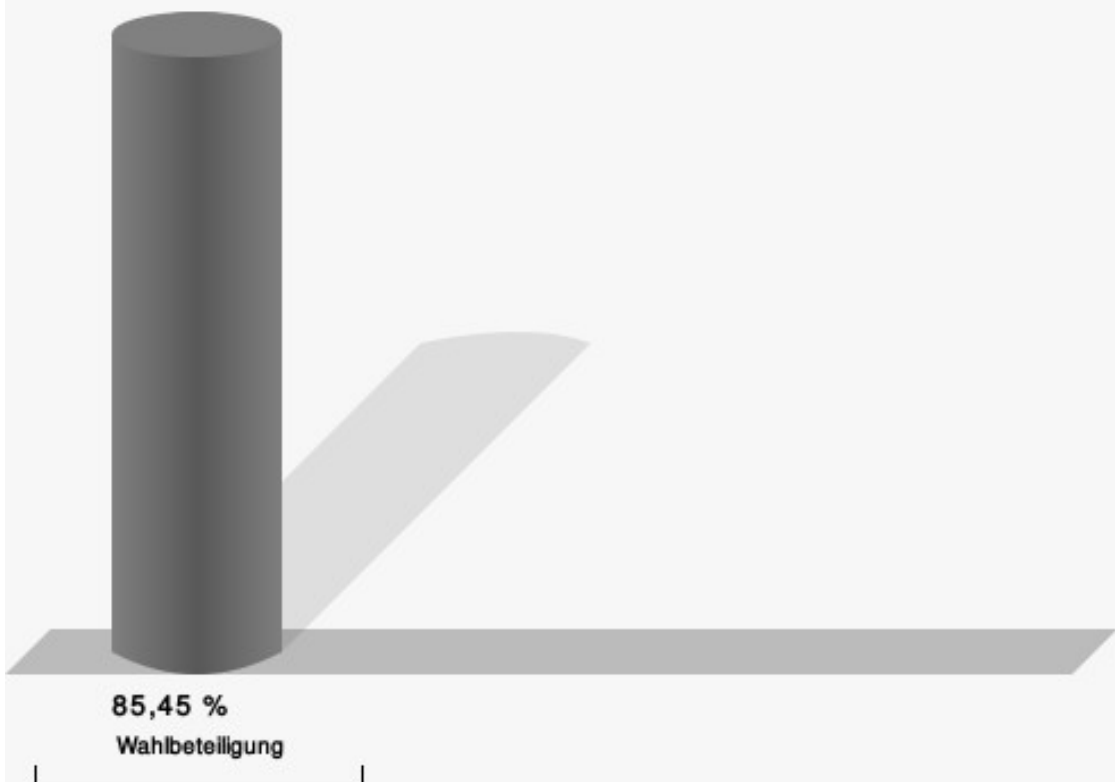
Stadt Mülheim an der Ruhr
Wahl zum Deutschen Bundestag 26.09.2021
Zweitstimmen Gewinne und Verluste 05 Kahlenberg

	aktuelle Wahl: Wahl zum Deutschen Bundes- tag 26.09.2021	im Vergleich zur: Wahl zum Deutschen Bundes- tag 24.09.2017	
		Ergebnis	Gewinne und Verluste
Wahlberechtigte	5.202	5.258	-56
Wähler	4.445	4.433	+12
	85,45 %	84,31 %	+ 1,14
gültige Stimmen	4.427	4.409	+18
	99,60 %	99,46 %	+ 0,14
CDU	1.150	1.404	-254
	25,98 %	31,84 %	- 5,86
SPD	1.179	991	+188
	26,63 %	22,48 %	+ 4,15
FDP	607	765	-158
	13,71 %	17,35 %	- 3,64
AfD	151	304	-153
	3,41 %	6,89 %	- 3,48
GRÜNE	1.002	490	+512
	22,63 %	11,11 %	+ 11,52
DIE LINKE	135	330	-195
	3,05 %	7,48 %	- 4,43
Die PARTEI	48	37	+11
	1,08 %	0,84 %	+ 0,24
Tierschutzpartei	39	32	+7
	0,88 %	0,73 %	+ 0,15
PIRATEN	9	12	-3
	0,20 %	0,27 %	- 0,07
FREIE WÄHLER	13	0	+13
	0,29 %	0,00 %	+ 0,29
NPD	3	1	+2
	0,07 %	0,02 %	+ 0,05
ÖDP	0	6	-6
	0,00 %	0,14 %	- 0,14
V-Partei ³	5	2	+3
	0,11 %	0,05 %	+ 0,06
Gesundheitsforschung	3	5	-2
	0,07 %	0,11 %	- 0,04
MLPD	3	6	-3
	0,07 %	0,14 %	- 0,07

	aktuelle Wahl: Wahl zum Deutschen Bundes- tag 26.09.2021	im Vergleich zur: Wahl zum Deutschen Bundes- tag 24.09.2017	
		Ergebnis	Gewinne und Verluste
Die Humanisten	2	4	-2
	0,05 %	0,09 %	- 0,04
DKP	1	0	+1
	0,02 %	0,00 %	+ 0,02
SGP	0	1	-1
	0,00 %	0,02 %	- 0,02
dieBasis	26	0	+26
	0,59 %	0,00 %	+ 0,59
Bündnis C	3	0	+3
	0,07 %	0,00 %	+ 0,07
du.	2	0	+2
	0,05 %	0,00 %	+ 0,05
LIEBE	3	0	+3
	0,07 %	0,00 %	+ 0,07
LKR	0	0	+0
	0,00 %	0,00 %	+ 0,00
PdF	0	0	+0
	0,00 %	0,00 %	+ 0,00
LfK	5	0	+5
	0,11 %	0,00 %	+ 0,11
Team Todenhöfer	18	0	+18
	0,41 %	0,00 %	+ 0,41
Volt	20	0	+20
	0,45 %	0,00 %	+ 0,45
Sonstige	0	19	-19
	0,00 %	0,43 %	- 0,43

Wahl zum Deutschen Bundestag 24.09.2017: Sonstige = FREIE WÄHLER, Volksabstimmung, Allianz Deutscher Demokraten, BGE, DiB, DM, DIE VIOLETTEN

Wahlbeteiligung



votemanager.de | 26.09.2021 20:37 Uhr - 6 von 6 Ergebnissen

06 Holthausen - Süd

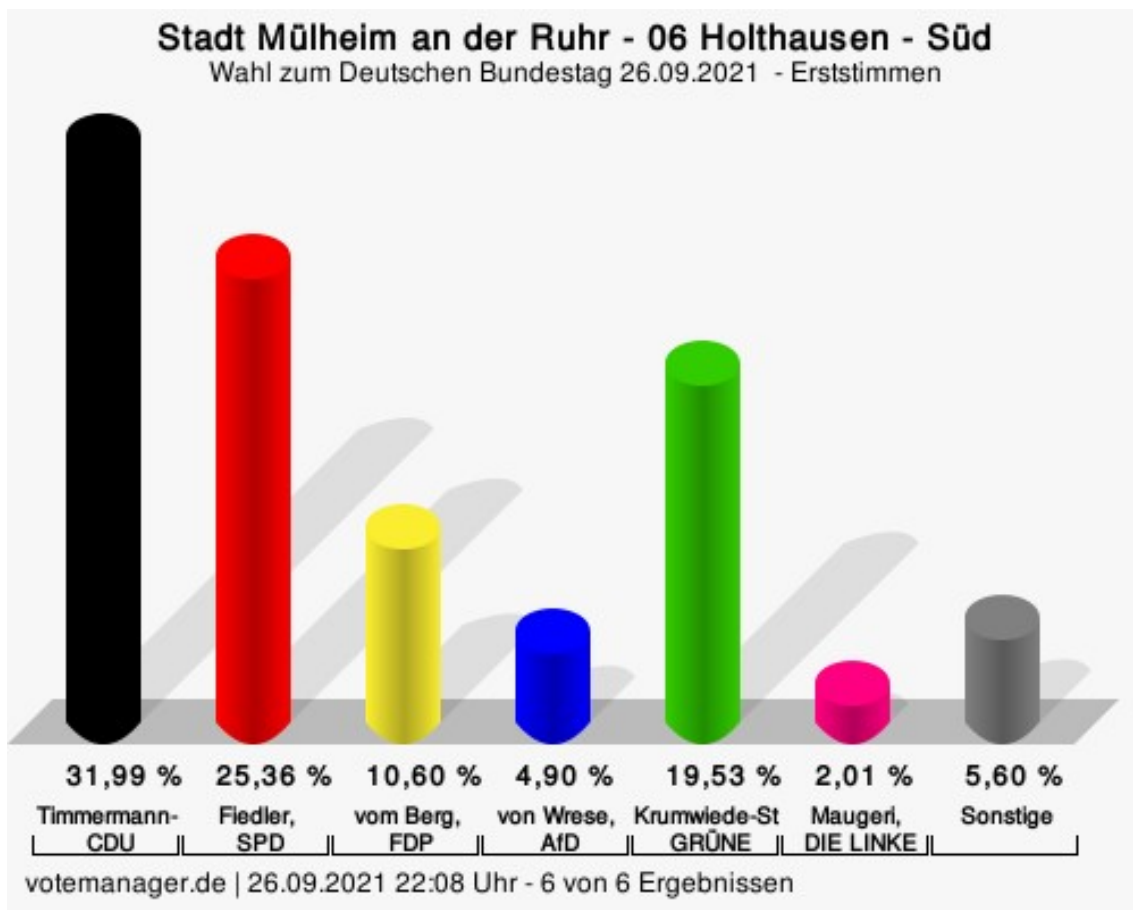
Erststimmen

	Anzahl	Prozent
Timmermann-Fechter, CDU	1.515	31,99 %
Fiedler, SPD	1.201	25,36 %
vom Berg, FDP	502	10,60 %
von Wrese, AfD	232	4,90 %
Krumwiede-Steiner, GRÜNE	925	19,53 %
Maugeri, DIE LINKE	95	2,01 %
Plew, Die PARTEI	72	1,52 %
Tierschutzpartei	---	---
PIRATEN	---	---
Kluft, FREIE WÄHLER	28	0,59 %
NPD	---	---
ÖDP	---	---
V-Partei ³	---	---
Gesundheitsforschung	---	---
Stockert, MLPD	3	0,06 %
Die Humanisten	---	---
Köster, DKP	4	0,08 %
SGP	---	---
Weber, dieBasis	49	1,03 %
Bündnis C	---	---
du.	---	---
LIEBE	---	---
LKR	---	---
PdF	---	---
LfK	---	---
Team Todenhöfer	---	---
Volt	---	---
Bilo, Einzelbewerber	110	2,32 %

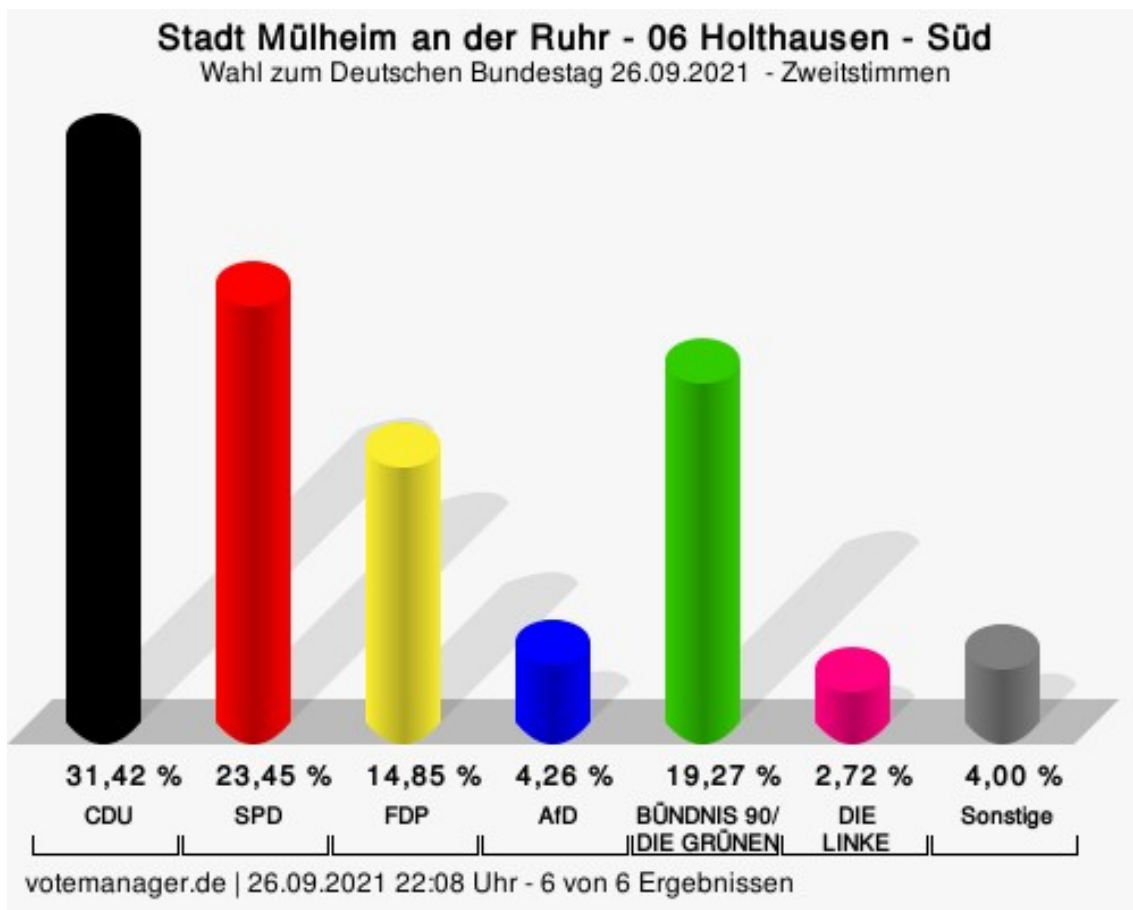
Zweitstimmen

	Anzahl	Prozent
CDU	1.490	31,42 %
SPD	1.112	23,45 %
FDP	704	14,85 %
AfD	202	4,26 %
GRÜNE	914	19,27 %
DIE LINKE	129	2,72 %
Die PARTEI	44	0,93 %
Tierschutzpartei	42	0,89 %

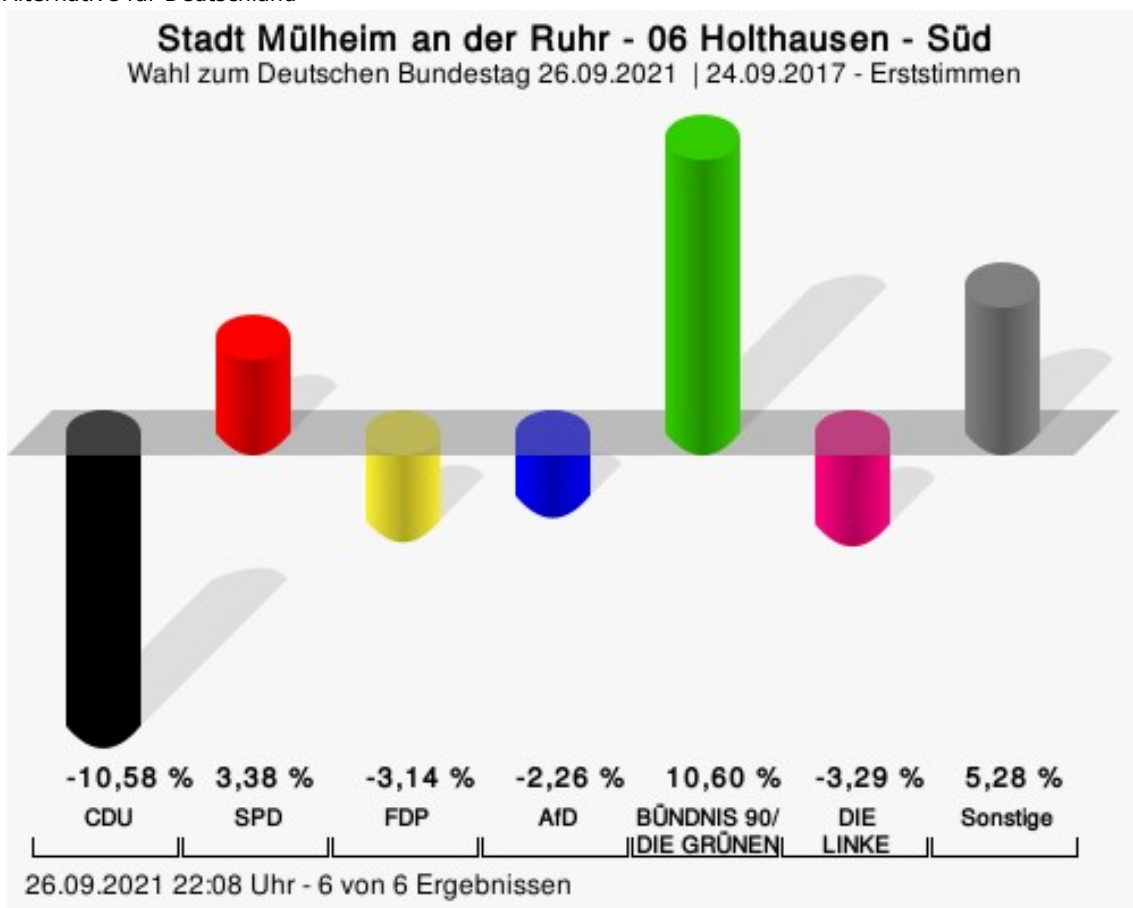
	Anzahl	Prozent
PIRATEN	4	0,08 %
FREIE WÄHLER	18	0,38 %
NPD	0	0,00 %
ÖDP	2	0,04 %
V-Partei ³	3	0,06 %
Gesundheitsforschung	3	0,06 %
MLPD	2	0,04 %
Die Humanisten	3	0,06 %
DKP	1	0,02 %
SGP	0	0,00 %
dieBasis	48	1,01 %
Bündnis C	3	0,06 %
du.	1	0,02 %
LIEBE	3	0,06 %
LKR	0	0,00 %
PdF	0	0,00 %
LfK	1	0,02 %
Team Todenhöfer	9	0,19 %
Volt	4	0,08 %
Einzelbewerber	---	---



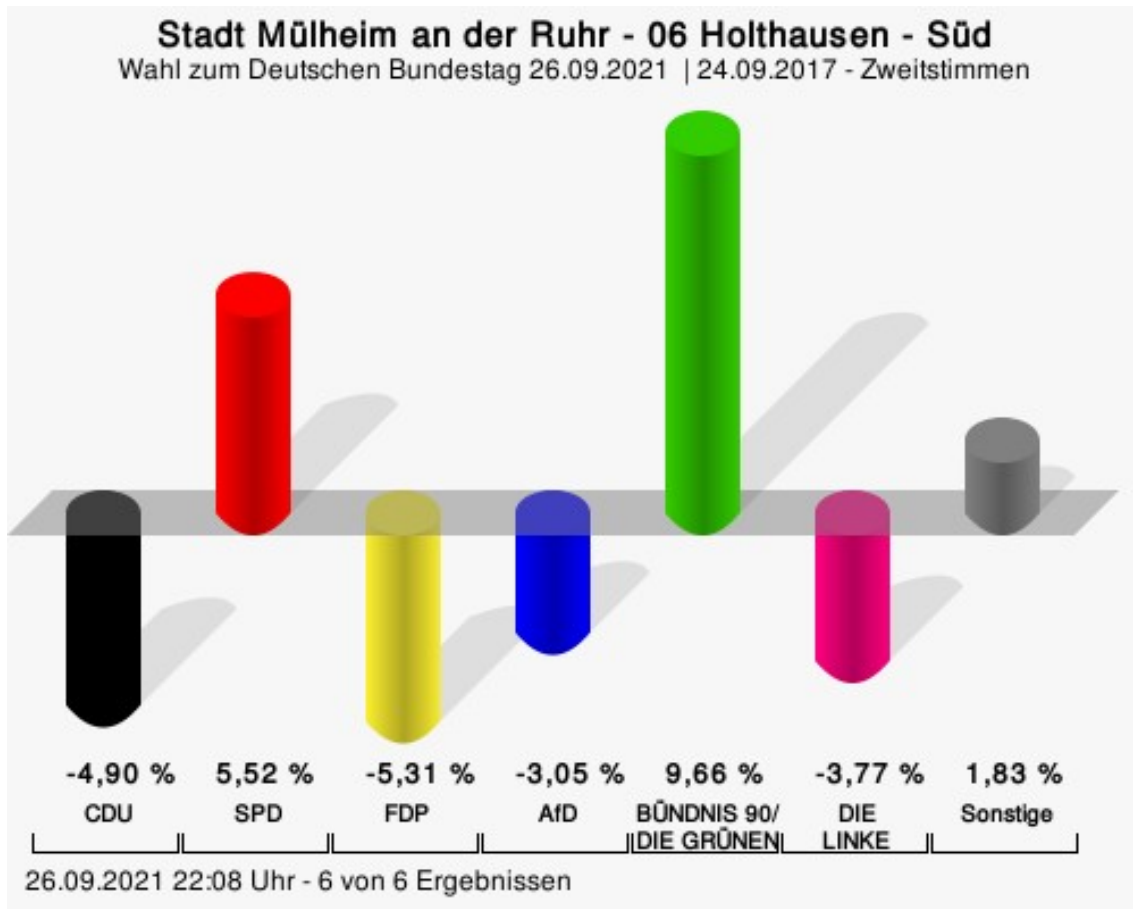
Timmermann-Fechter, CDU = Astrid Timmermann-Fechter, Christlich Demokratische Union Deutschlands
 Fiedler, SPD = Sebastian Fiedler, Sozialdemokratische Partei Deutschlands
 vom Berg, FDP = Joachim vom Berg, Freie Demokratische Partei
 von Wrese, AfD = Alexander von Wrese, Alternative für Deutschland
 Krumwiede-Steiner, GRÜNE = Franziska Krumwiede-Steiner, BÜNDNIS 90/DIE GRÜNEN
 Maugeri, DIE LINKE = Eliseo Francesco Maugeri, DIE LINKE



CDU = Christlich Demokratische Union Deutschlands
 SPD = Sozialdemokratische Partei Deutschlands
 FDP = Freie Demokratische Partei
 AfD = Alternative für Deutschland



CDU = Christlich Demokratische Union Deutschlands
 SPD = Sozialdemokratische Partei Deutschlands
 FDP = Freie Demokratische Partei
 AfD = Alternative für Deutschland



CDU = Christlich Demokratische Union Deutschlands
 SPD = Sozialdemokratische Partei Deutschlands
 FDP = Freie Demokratische Partei
 AfD = Alternative für Deutschland

Stadt Mülheim an der Ruhr
Wahl zum Deutschen Bundestag 26.09.2021
Erststimmen Gewinne und Verluste 06 Holthausen - Süd

	aktuelle Wahl: Wahl zum Deutschen Bundes- tag 26.09.2021	im Vergleich zur: Wahl zum Deutschen Bundes- tag 24.09.2017	
		Ergebnis	Gewinne und Verluste
Wahlberechtigte	5.431	5.393	+38
Wähler	4.753	4.659	+94
	87,52 %	86,39 %	+ 1,13
gültige Stimmen	4.736	4.623	+113
	99,64 %	99,23 %	+ 0,41
CDU	1.515	1.968	-453
	31,99 %	42,57 %	- 10,58
SPD	1.201	1.016	+185
	25,36 %	21,98 %	+ 3,38
FDP	502	635	-133
	10,60 %	13,74 %	- 3,14
AfD	232	331	-99
	4,90 %	7,16 %	- 2,26
GRÜNE	925	413	+512
	19,53 %	8,93 %	+ 10,60
DIE LINKE	95	245	-150
	2,01 %	5,30 %	- 3,29
Die PARTEI	72	0	+72
	1,52 %	0,00 %	+ 1,52
FREIE WÄHLER	28	0	+28
	0,59 %	0,00 %	+ 0,59
MLPD	3	8	-5
	0,06 %	0,17 %	- 0,11
DKP	4	0	+4
	0,08 %	0,00 %	+ 0,08
dieBasis	49	0	+49
	1,03 %	0,00 %	+ 1,03
Einzelbewerber	110	0	+110
	2,32 %	0,00 %	+ 2,32
Sonstige	0	7	-7
	0,00 %	0,15 %	- 0,15

Wahl zum Deutschen Bundestag 24.09.2017: Sonstige = FREIE WÄHLER, Volksabstimmung, Allianz Deutscher Demokraten, BGE, DiB, DM, DIE VIOLETTEN


Stadt Mülheim an der Ruhr
Wahl zum Deutschen Bundestag 26.09.2021
Zweitstimmen Gewinne und Verluste 06 Holthausen - Süd

	aktuelle Wahl: Wahl zum Deutschen Bundes- tag 26.09.2021	im Vergleich zur: Wahl zum Deutschen Bundes- tag 24.09.2017	
		Ergebnis	Gewinne und Verluste
Wahlberechtigte	5.431	5.393	+38
Wähler	4.753	4.659	+94
	87,52 %	86,39 %	+ 1,13
gültige Stimmen	4.742	4.639	+103
	99,77 %	99,57 %	+ 0,20
CDU	1.490	1.685	-195
	31,42 %	36,32 %	- 4,90
SPD	1.112	832	+280
	23,45 %	17,93 %	+ 5,52
FDP	704	935	-231
	14,85 %	20,16 %	- 5,31
AfD	202	339	-137
	4,26 %	7,31 %	- 3,05
GRÜNE	914	446	+468
	19,27 %	9,61 %	+ 9,66
DIE LINKE	129	301	-172
	2,72 %	6,49 %	- 3,77
Die PARTEI	44	26	+18
	0,93 %	0,56 %	+ 0,37
Tierschutzpartei	42	25	+17
	0,89 %	0,54 %	+ 0,35
PIRATEN	4	14	-10
	0,08 %	0,30 %	- 0,22
FREIE WÄHLER	18	0	+18
	0,38 %	0,00 %	+ 0,38
NPD	0	2	-2
	0,00 %	0,04 %	- 0,04
ÖDP	2	0	+2
	0,04 %	0,00 %	+ 0,04
V-Partei ³	3	2	+1
	0,06 %	0,04 %	+ 0,02
Gesundheitsforschung	3	0	+3
	0,06 %	0,00 %	+ 0,06
MLPD	2	2	+0
	0,04 %	0,04 %	+ 0,00

	aktuelle Wahl: Wahl zum Deutschen Bundes- tag 26.09.2021	im Vergleich zur: Wahl zum Deutschen Bundes- tag 24.09.2017	
		Ergebnis	Gewinne und Verluste
Die Humanisten	3	4	-1
	0,06 %	0,09 %	- 0,03
DKP	1	0	+1
	0,02 %	0,00 %	+ 0,02
SGP	0	0	+0
	0,00 %	0,00 %	+ 0,00
dieBasis	48	0	+48
	1,01 %	0,00 %	+ 1,01
Bündnis C	3	0	+3
	0,06 %	0,00 %	+ 0,06
du.	1	0	+1
	0,02 %	0,00 %	+ 0,02
LIEBE	3	0	+3
	0,06 %	0,00 %	+ 0,06
LKR	0	0	+0
	0,00 %	0,00 %	+ 0,00
PdF	0	0	+0
	0,00 %	0,00 %	+ 0,00
LfK	1	0	+1
	0,02 %	0,00 %	+ 0,02
Team Todenhöfer	9	0	+9
	0,19 %	0,00 %	+ 0,19
Volt	4	0	+4
	0,08 %	0,00 %	+ 0,08
Sonstige	0	26	-26
	0,00 %	0,56 %	- 0,56

Wahl zum Deutschen Bundestag 24.09.2017: Sonstige = FREIE WÄHLER, Volksabstimmung, Allianz Deutscher Demokraten, BGE, DiB, DM, DIE VIOLETTEN

Wahlbeteiligung



87,52 %

Wahlbeteiligung

votemanager.de | 26.09.2021 22:08 Uhr - 6 von 6 Ergebnissen

07 Holthausen - Nord

Erststimmen

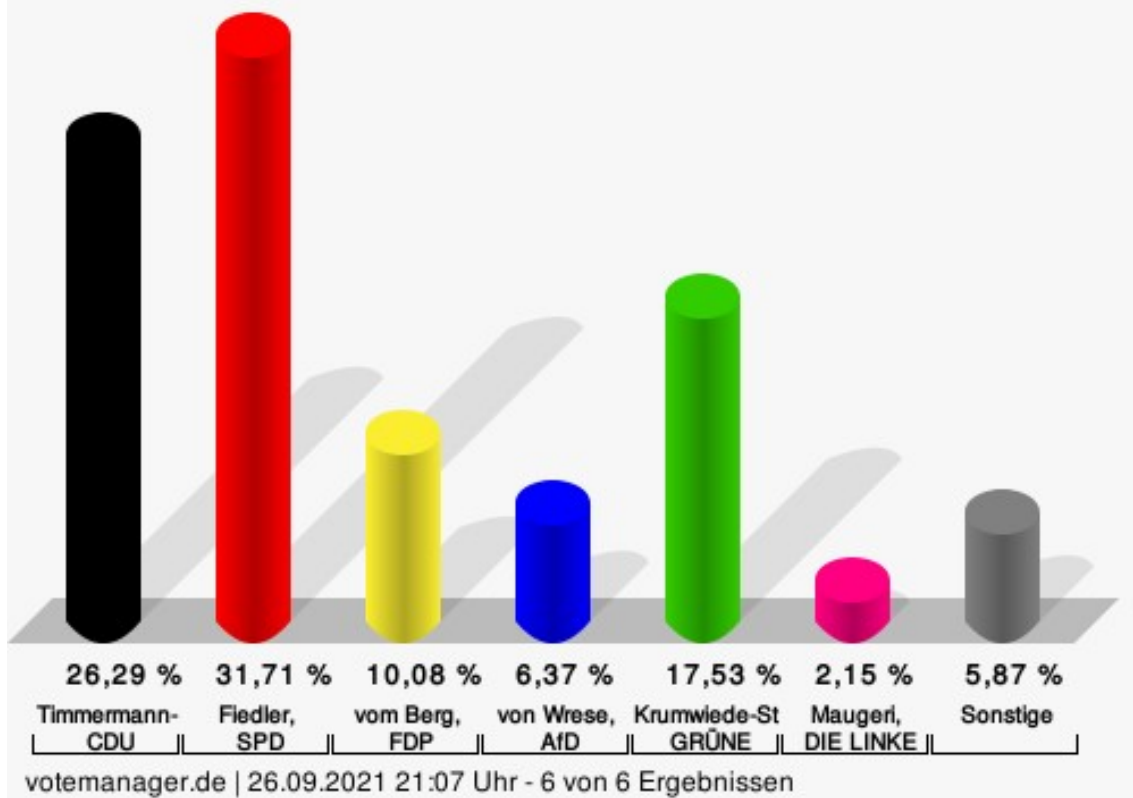
	Anzahl	Prozent
Timmermann-Fechter, CDU	1.111	26,29 %
Fiedler, SPD	1.340	31,71 %
vom Berg, FDP	426	10,08 %
von Wrese, AfD	269	6,37 %
Krumwiede-Steiner, GRÜNE	741	17,53 %
Maugeri, DIE LINKE	91	2,15 %
Plew, Die PARTEI	64	1,51 %
Tierschutzpartei	---	---
PIRATEN	---	---
Kluft, FREIE WÄHLER	33	0,78 %
NPD	---	---
ÖDP	---	---
V-Partei ³	---	---
Gesundheitsforschung	---	---
Stockert, MLPD	1	0,02 %
Die Humanisten	---	---
Köster, DKP	2	0,05 %
SGP	---	---
Weber, dieBasis	29	0,69 %
Bündnis C	---	---
du.	---	---
LIEBE	---	---
LKR	---	---
PdF	---	---
LfK	---	---
Team Todenhöfer	---	---
Volt	---	---
Bilo, Einzelbewerber	119	2,82 %

Zweitstimmen

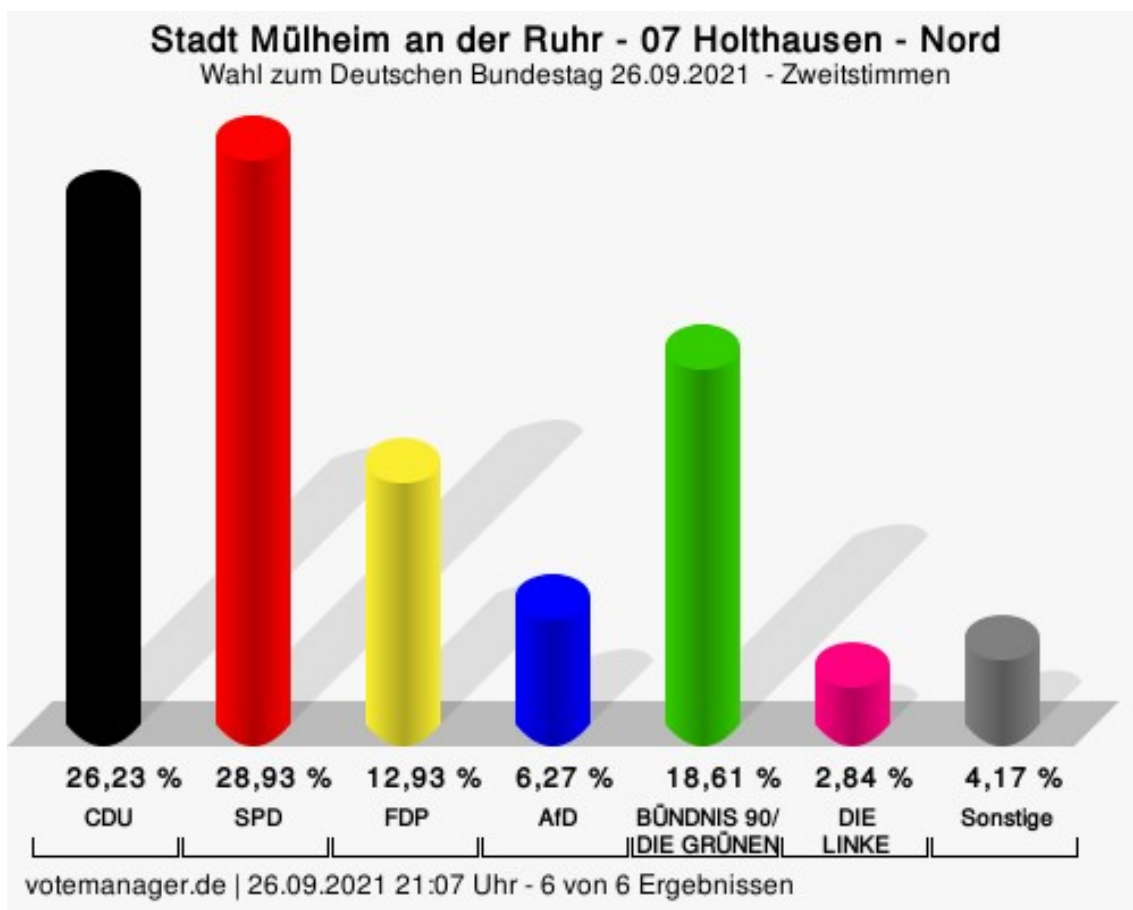
	Anzahl	Prozent
CDU	1.108	26,23 %
SPD	1.222	28,93 %
FDP	546	12,93 %
AfD	265	6,27 %
GRÜNE	786	18,61 %
DIE LINKE	120	2,84 %
Die PARTEI	37	0,88 %
Tierschutzpartei	42	0,99 %

	Anzahl	Prozent
PIRATEN	11	0,26 %
FREIE WÄHLER	17	0,40 %
NPD	2	0,05 %
ÖDP	3	0,07 %
V-Partei ³	3	0,07 %
Gesundheitsforschung	6	0,14 %
MLPD	0	0,00 %
Die Humanisten	2	0,05 %
DKP	0	0,00 %
SGP	1	0,02 %
dieBasis	20	0,47 %
Bündnis C	1	0,02 %
du.	0	0,00 %
LIEBE	2	0,05 %
LKR	5	0,12 %
PdF	1	0,02 %
LfK	4	0,09 %
Team Todenhöfer	11	0,26 %
Volt	9	0,21 %
Einzelbewerber	---	---

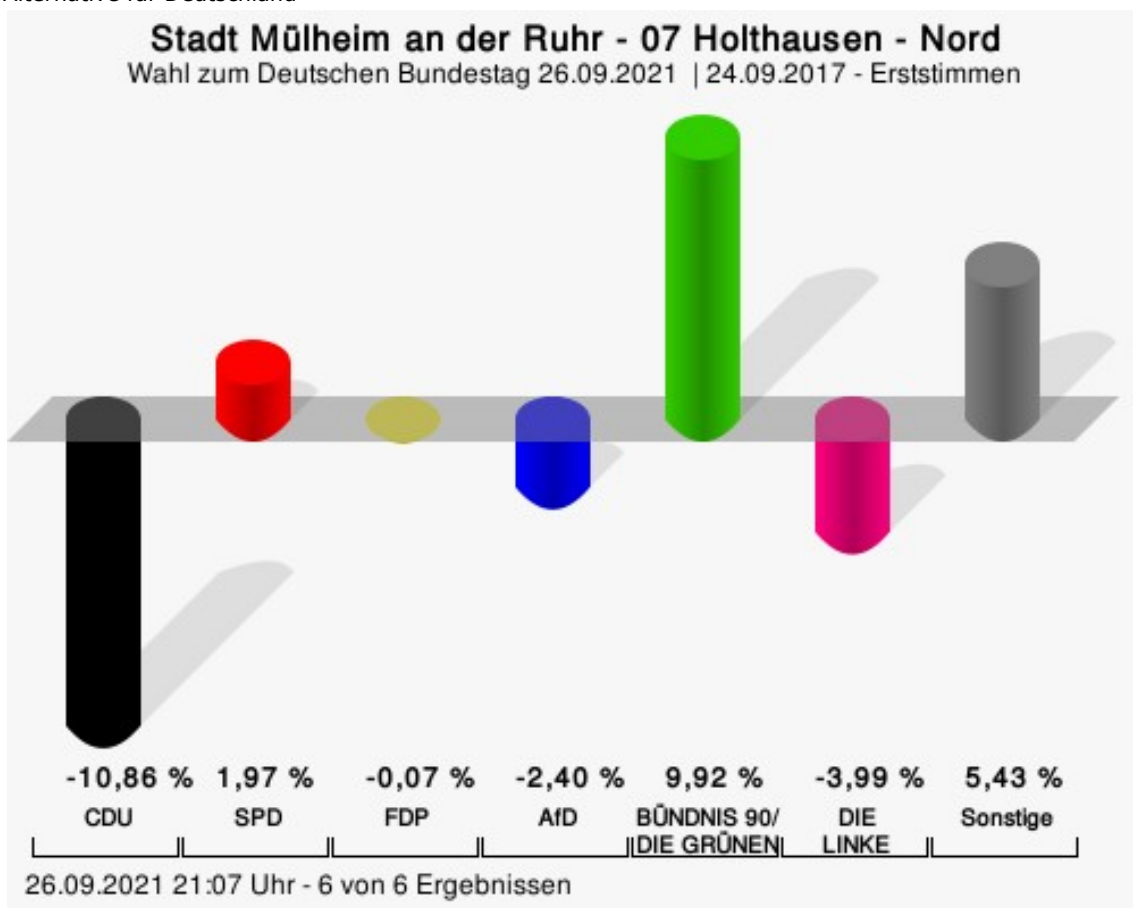
Stadt Mülheim an der Ruhr - 07 Holthausen - Nord Wahl zum Deutschen Bundestag 26.09.2021 - Erststimmen



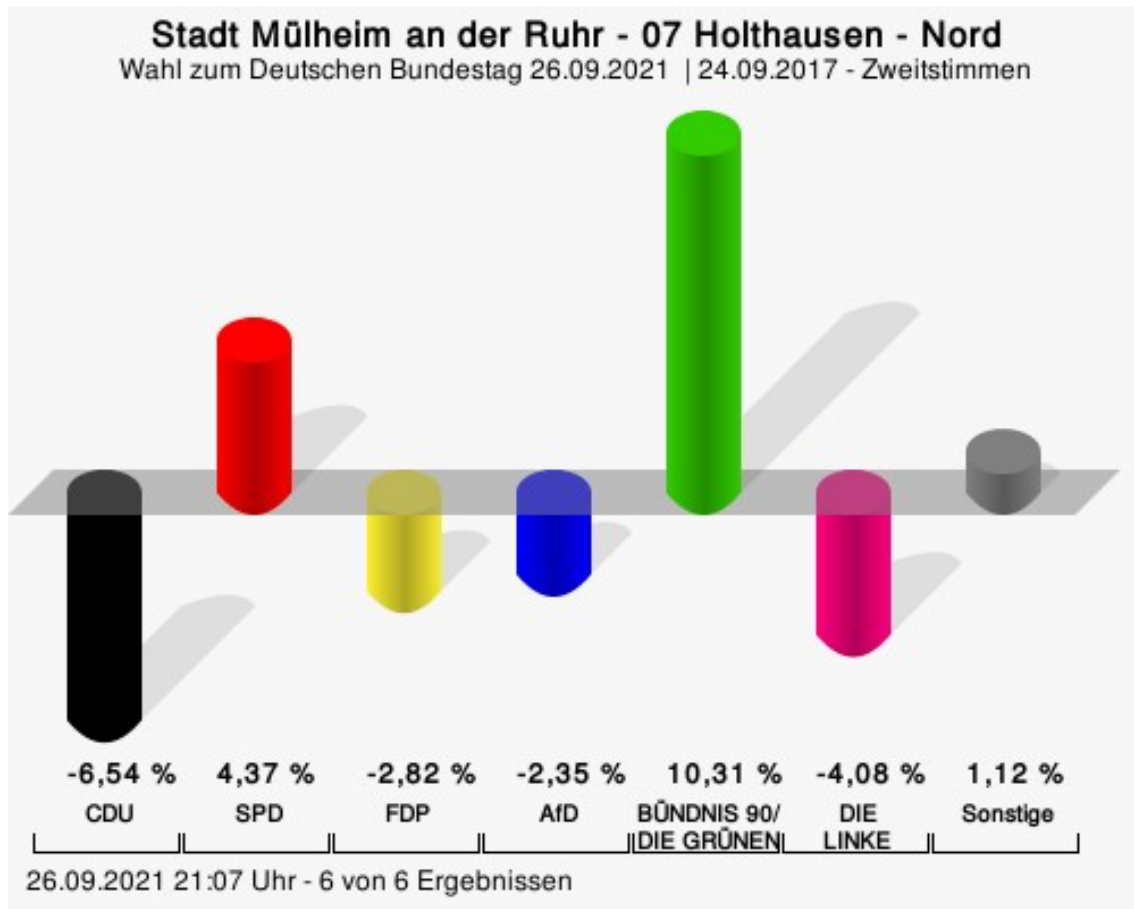
Timmermann-Fechter, CDU = Astrid Timmermann-Fechter, Christlich Demokratische Union Deutschlands
 Fiedler, SPD = Sebastian Fiedler, Sozialdemokratische Partei Deutschlands
 vom Berg, FDP = Joachim vom Berg, Freie Demokratische Partei
 von Wrese, AfD = Alexander von Wrese, Alternative für Deutschland
 Krumwiede-Steiner, GRÜNE = Franziska Krumwiede-Steiner, BÜNDNIS 90/DIE GRÜNEN
 Maugeri, DIE LINKE = Eliseo Francesco Maugeri, DIE LINKE



CDU = Christlich Demokratische Union Deutschlands
 SPD = Sozialdemokratische Partei Deutschlands
 FDP = Freie Demokratische Partei
 AfD = Alternative für Deutschland



CDU = Christlich Demokratische Union Deutschlands
 SPD = Sozialdemokratische Partei Deutschlands
 FDP = Freie Demokratische Partei
 AfD = Alternative für Deutschland



CDU = Christlich Demokratische Union Deutschlands
 SPD = Sozialdemokratische Partei Deutschlands
 FDP = Freie Demokratische Partei
 AfD = Alternative für Deutschland

Stadt Mülheim an der Ruhr
Wahl zum Deutschen Bundestag 26.09.2021
Erststimmen Gewinne und Verluste 07 Holthausen - Nord

	aktuelle Wahl: Wahl zum Deutschen Bundes- tag 26.09.2021	im Vergleich zur: Wahl zum Deutschen Bundes- tag 24.09.2017	
		Ergebnis	Gewinne und Verluste
Wahlberechtigte	5.117	5.370	-253
Wähler	4.245	4.377	-132
	82,96 %	81,51 %	+ 1,45
gültige Stimmen	4.226	4.334	-108
	99,55 %	99,02 %	+ 0,53
CDU	1.111	1.610	-499
	26,29 %	37,15 %	- 10,86
SPD	1.340	1.289	+51
	31,71 %	29,74 %	+ 1,97
FDP	426	440	-14
	10,08 %	10,15 %	- 0,07
AfD	269	380	-111
	6,37 %	8,77 %	- 2,40
GRÜNE	741	330	+411
	17,53 %	7,61 %	+ 9,92
DIE LINKE	91	266	-175
	2,15 %	6,14 %	- 3,99
Die PARTEI	64	0	+64
	1,51 %	0,00 %	+ 1,51
FREIE WÄHLER	33	0	+33
	0,78 %	0,00 %	+ 0,78
MLPD	1	9	-8
	0,02 %	0,21 %	- 0,19
DKP	2	0	+2
	0,05 %	0,00 %	+ 0,05
dieBasis	29	0	+29
	0,69 %	0,00 %	+ 0,69
Einzelbewerber	119	0	+119
	2,82 %	0,00 %	+ 2,82
Sonstige	0	10	-10
	0,00 %	0,23 %	- 0,23

Wahl zum Deutschen Bundestag 24.09.2017: Sonstige = FREIE WÄHLER, Volksabstimmung, Allianz Deutscher Demokraten, BGE, DiB, DM, DIE VIOLETTEN


Stadt Mülheim an der Ruhr
Wahl zum Deutschen Bundestag 26.09.2021
Zweitstimmen Gewinne und Verluste 07 Holthausen - Nord

	aktuelle Wahl: Wahl zum Deutschen Bundes- tag 26.09.2021	im Vergleich zur: Wahl zum Deutschen Bundes- tag 24.09.2017	
		Ergebnis	Gewinne und Verluste
Wahlberechtigte	5.117	5.370	-253
Wähler	4.245	4.377	-132
	82,96 %	81,51 %	+ 1,45
gültige Stimmen	4.224	4.348	-124
	99,51 %	99,34 %	+ 0,17
CDU	1.108	1.425	-317
	26,23 %	32,77 %	- 6,54
SPD	1.222	1.068	+154
	28,93 %	24,56 %	+ 4,37
FDP	546	685	-139
	12,93 %	15,75 %	- 2,82
AfD	265	375	-110
	6,27 %	8,62 %	- 2,35
GRÜNE	786	361	+425
	18,61 %	8,30 %	+ 10,31
DIE LINKE	120	301	-181
	2,84 %	6,92 %	- 4,08
Die PARTEI	37	41	-4
	0,88 %	0,94 %	- 0,06
Tierschutzpartei	42	39	+3
	0,99 %	0,90 %	+ 0,09
PIRATEN	11	11	+0
	0,26 %	0,25 %	+ 0,01
FREIE WÄHLER	17	0	+17
	0,40 %	0,00 %	+ 0,40
NPD	2	5	-3
	0,05 %	0,11 %	- 0,06
ÖDP	3	2	+1
	0,07 %	0,05 %	+ 0,02
V-Partei ³	3	4	-1
	0,07 %	0,09 %	- 0,02
Gesundheitsforschung	6	2	+4
	0,14 %	0,05 %	+ 0,09
MLPD	0	1	-1
	0,00 %	0,02 %	- 0,02

	aktuelle Wahl: Wahl zum Deutschen Bundes- tag 26.09.2021	im Vergleich zur: Wahl zum Deutschen Bundes- tag 24.09.2017	
		Ergebnis	Gewinne und Verluste
Die Humanisten	2	2	+0
	0,05 %	0,05 %	+ 0,00
DKP	0	1	-1
	0,00 %	0,02 %	- 0,02
SGP	1	0	+1
	0,02 %	0,00 %	+ 0,02
dieBasis	20	0	+20
	0,47 %	0,00 %	+ 0,47
Bündnis C	1	0	+1
	0,02 %	0,00 %	+ 0,02
du.	0	0	+0
	0,00 %	0,00 %	+ 0,00
LIEBE	2	0	+2
	0,05 %	0,00 %	+ 0,05
LKR	5	0	+5
	0,12 %	0,00 %	+ 0,12
PdF	1	0	+1
	0,02 %	0,00 %	+ 0,02
LfK	4	0	+4
	0,09 %	0,00 %	+ 0,09
Team Todenhöfer	11	0	+11
	0,26 %	0,00 %	+ 0,26
Volt	9	0	+9
	0,21 %	0,00 %	+ 0,21
Sonstige	0	25	-25
	0,00 %	0,57 %	- 0,57

Wahl zum Deutschen Bundestag 24.09.2017: Sonstige = FREIE WÄHLER, Volksabstimmung, Allianz Deutscher Demokraten, BGE, DiB, DM, DIE VIOLETTEN

Wahlbeteiligung



82,96 %

Wahlbeteiligung

votemanager.de | 26.09.2021 21:07 Uhr - 6 von 6 Ergebnissen

08 Heißen - Süd, Heimerde Erststimmen

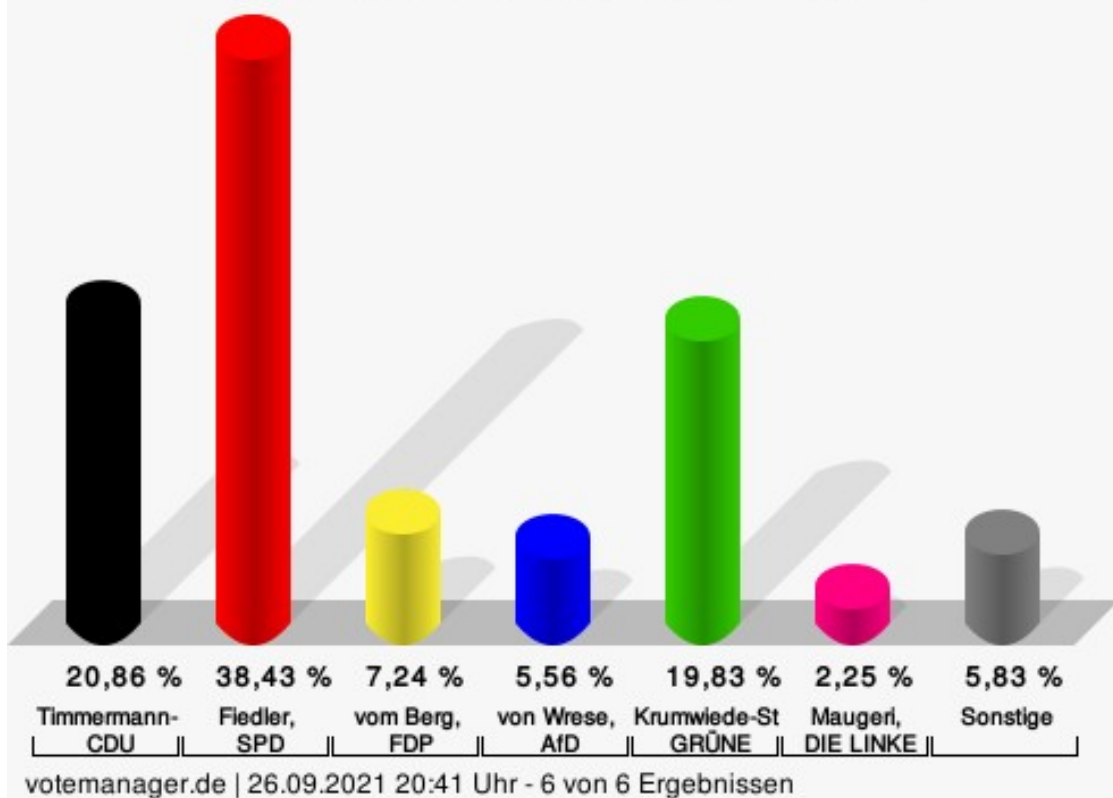
	Anzahl	Prozent
Timmermann-Fechter, CDU	870	20,86 %
Fiedler, SPD	1.603	38,43 %
vom Berg, FDP	302	7,24 %
von Wrese, AfD	232	5,56 %
Krumwiede-Steiner, GRÜNE	827	19,83 %
Maugeri, DIE LINKE	94	2,25 %
Plew, Die PARTEI	73	1,75 %
Tierschutzpartei	---	---
PIRATEN	---	---
Kluft, FREIE WÄHLER	30	0,72 %
NPD	---	---
ÖDP	---	---
V-Partei ³	---	---
Gesundheitsforschung	---	---
Stockert, MLPD	5	0,12 %
Die Humanisten	---	---
Köster, DKP	2	0,05 %
SGP	---	---
Weber, dieBasis	48	1,15 %
Bündnis C	---	---
du.	---	---
LIEBE	---	---
LKR	---	---
PdF	---	---
LfK	---	---
Team Todenhöfer	---	---
Volt	---	---
Bilo, Einzelbewerber	85	2,04 %

Zweitstimmen

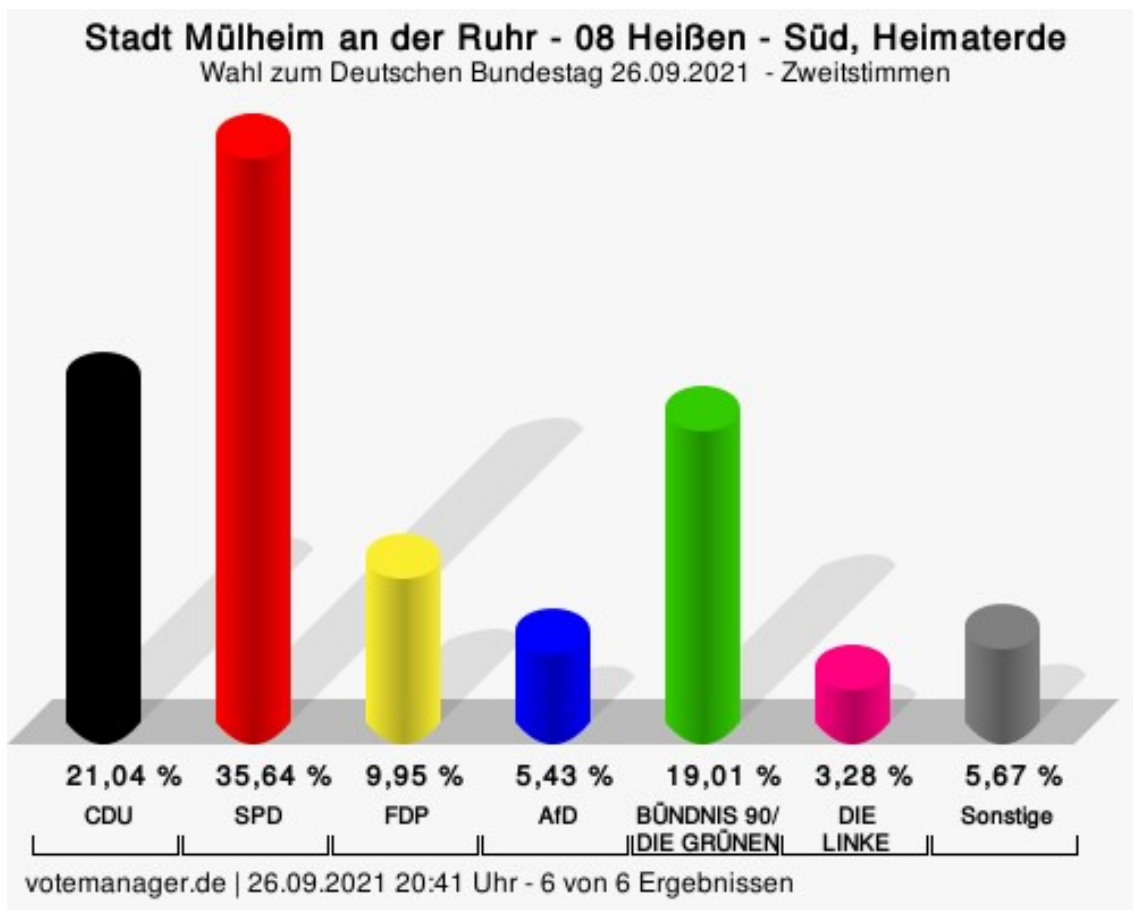
	Anzahl	Prozent
CDU	880	21,04 %
SPD	1.491	35,64 %
FDP	416	9,95 %
AfD	227	5,43 %
GRÜNE	795	19,01 %
DIE LINKE	137	3,28 %
Die PARTEI	51	1,22 %
Tierschutzpartei	55	1,31 %

	Anzahl	Prozent
PIRATEN	7	0,17 %
FREIE WÄHLER	21	0,50 %
NPD	0	0,00 %
ÖDP	0	0,00 %
V-Partei ³	4	0,10 %
Gesundheitsforschung	5	0,12 %
MLPD	1	0,02 %
Die Humanisten	2	0,05 %
DKP	1	0,02 %
SGP	3	0,07 %
dieBasis	39	0,93 %
Bündnis C	2	0,05 %
du.	2	0,05 %
LIEBE	5	0,12 %
LKR	2	0,05 %
PdF	0	0,00 %
LfK	2	0,05 %
Team Todenhöfer	18	0,43 %
Volt	17	0,41 %
Einzelbewerber	---	---

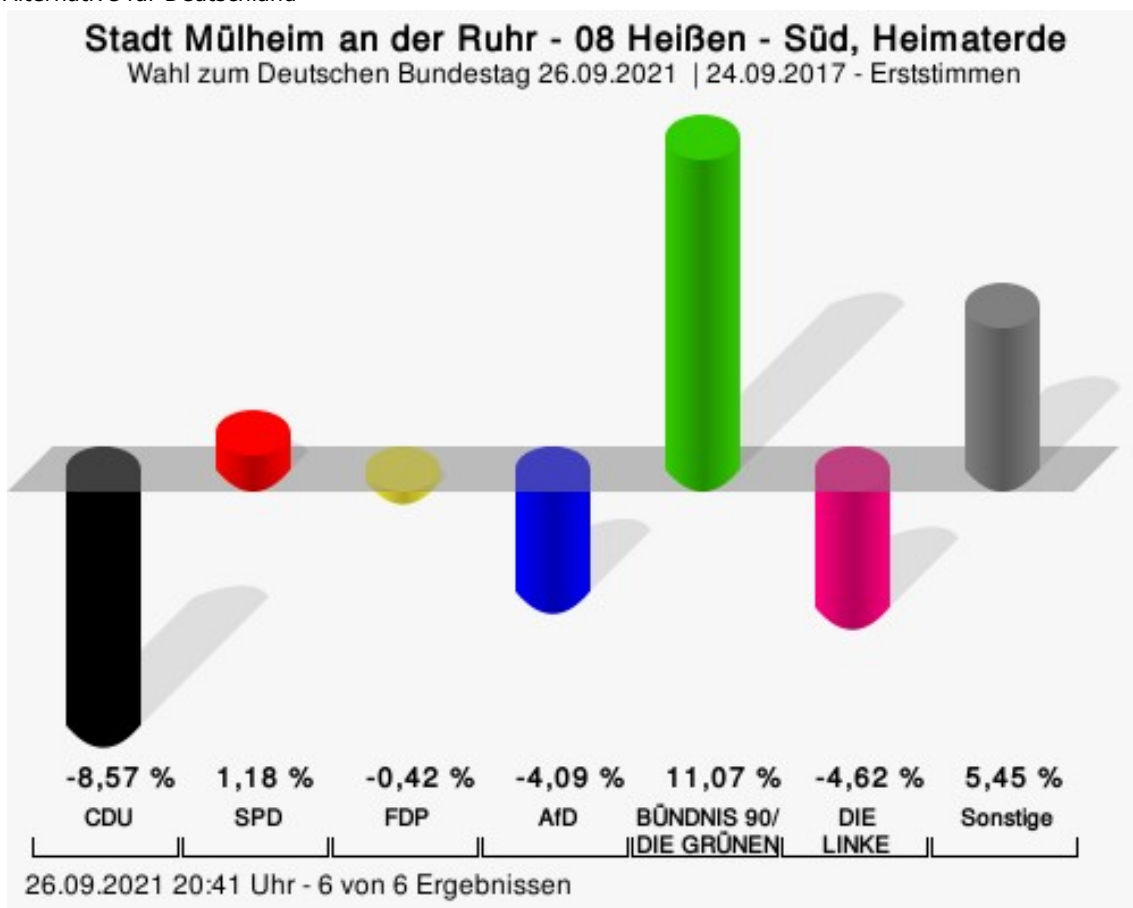
Stadt Mülheim an der Ruhr - 08 Heißen - Süd, Heilmaterde Wahl zum Deutschen Bundestag 26.09.2021 - Erststimmen



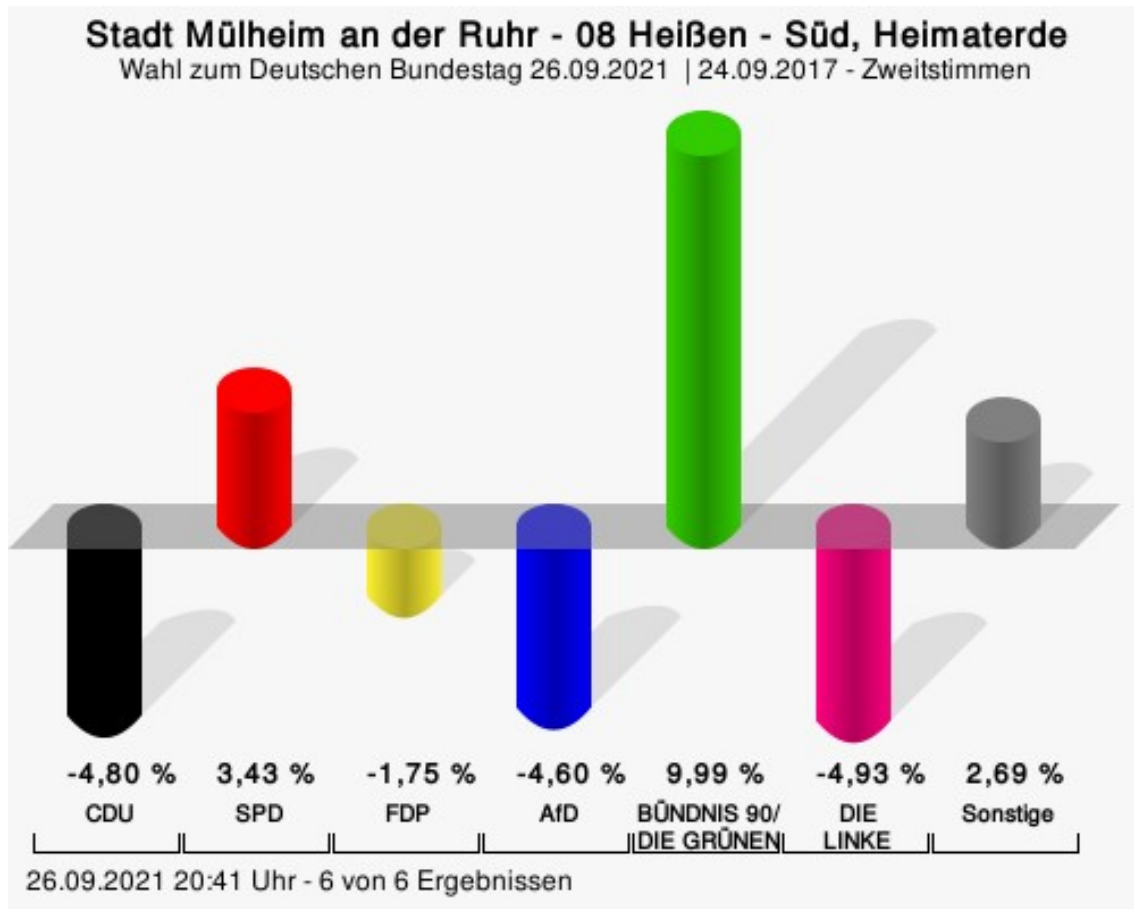
Timmermann-Fechter, CDU = Astrid Timmermann-Fechter, Christlich Demokratische Union Deutschlands
 Fiedler, SPD = Sebastian Fiedler, Sozialdemokratische Partei Deutschlands
 vom Berg, FDP = Joachim vom Berg, Freie Demokratische Partei
 von Wrese, AfD = Alexander von Wrese, Alternative für Deutschland
 Krumwiede-Steiner, GRÜNE = Franziska Krumwiede-Steiner, BÜNDNIS 90/DIE GRÜNEN
 Maugeri, DIE LINKE = Eliseo Francesco Maugeri, DIE LINKE



CDU = Christlich Demokratische Union Deutschlands
 SPD = Sozialdemokratische Partei Deutschlands
 FDP = Freie Demokratische Partei
 AfD = Alternative für Deutschland



CDU = Christlich Demokratische Union Deutschlands
 SPD = Sozialdemokratische Partei Deutschlands
 FDP = Freie Demokratische Partei
 AfD = Alternative für Deutschland



CDU = Christlich Demokratische Union Deutschlands
 SPD = Sozialdemokratische Partei Deutschlands
 FDP = Freie Demokratische Partei
 AfD = Alternative für Deutschland

Stadt Mülheim an der Ruhr
Wahl zum Deutschen Bundestag 26.09.2021
Erststimmen Gewinne und Verluste 08 Heißen - Süd, Heimateerde

	aktuelle Wahl: Wahl zum Deutschen Bundes- tag 26.09.2021	im Vergleich zur: Wahl zum Deutschen Bundes- tag 24.09.2017	
		Ergebnis	Gewinne und Verluste
Wahlberechtigte	4.856	4.975	-119
Wähler	4.200	4.191	+9
	86,49 %	84,24 %	+ 2,25
gültige Stimmen	4.171	4.166	+5
	99,31 %	99,40 %	- 0,09
CDU	870	1.226	-356
	20,86 %	29,43 %	- 8,57
SPD	1.603	1.552	+51
	38,43 %	37,25 %	+ 1,18
FDP	302	319	-17
	7,24 %	7,66 %	- 0,42
AfD	232	402	-170
	5,56 %	9,65 %	- 4,09
GRÜNE	827	365	+462
	19,83 %	8,76 %	+ 11,07
DIE LINKE	94	286	-192
	2,25 %	6,87 %	- 4,62
Die PARTEI	73	0	+73
	1,75 %	0,00 %	+ 1,75
FREIE WÄHLER	30	0	+30
	0,72 %	0,00 %	+ 0,72
MLPD	5	6	-1
	0,12 %	0,14 %	- 0,02
DKP	2	0	+2
	0,05 %	0,00 %	+ 0,05
dieBasis	48	0	+48
	1,15 %	0,00 %	+ 1,15
Einzelbewerber	85	0	+85
	2,04 %	0,00 %	+ 2,04
Sonstige	0	10	-10
	0,00 %	0,24 %	- 0,24

Wahl zum Deutschen Bundestag 24.09.2017: Sonstige = FREIE WÄHLER, Volksabstimmung, Allianz Deutscher Demokraten, BGE, DiB, DM, DIE VIOLETTEN


Stadt Mülheim an der Ruhr
Wahl zum Deutschen Bundestag 26.09.2021
Zweitstimmen Gewinne und Verluste 08 Heißen - Süd, Heimaterde

	aktuelle Wahl: Wahl zum Deutschen Bundes- tag 26.09.2021	im Vergleich zur: Wahl zum Deutschen Bundes- tag 24.09.2017	
		Ergebnis	Gewinne und Verluste
Wahlberechtigte	4.856	4.975	-119
Wähler	4.200	4.191	+9
	86,49 %	84,24 %	+ 2,25
gültige Stimmen	4.183	4.179	+4
	99,60 %	99,71 %	- 0,11
CDU	880	1.080	-200
	21,04 %	25,84 %	- 4,80
SPD	1.491	1.346	+145
	35,64 %	32,21 %	+ 3,43
FDP	416	489	-73
	9,95 %	11,70 %	- 1,75
AfD	227	419	-192
	5,43 %	10,03 %	- 4,60
GRÜNE	795	377	+418
	19,01 %	9,02 %	+ 9,99
DIE LINKE	137	343	-206
	3,28 %	8,21 %	- 4,93
Die PARTEI	51	23	+28
	1,22 %	0,55 %	+ 0,67
Tierschutzpartei	55	39	+16
	1,31 %	0,93 %	+ 0,38
PIRATEN	7	13	-6
	0,17 %	0,31 %	- 0,14
FREIE WÄHLER	21	0	+21
	0,50 %	0,00 %	+ 0,50
NPD	0	2	-2
	0,00 %	0,05 %	- 0,05
ÖDP	0	4	-4
	0,00 %	0,10 %	- 0,10
V-Partei ³	4	6	-2
	0,10 %	0,14 %	- 0,04
Gesundheitsforschung	5	0	+5
	0,12 %	0,00 %	+ 0,12
MLPD	1	5	-4
	0,02 %	0,12 %	- 0,10

	aktuelle Wahl: Wahl zum Deutschen Bundes- tag 26.09.2021	im Vergleich zur: Wahl zum Deutschen Bundes- tag 24.09.2017	
		Ergebnis	Gewinne und Verluste
Die Humanisten	2	1	+1
	0,05 %	0,02 %	+ 0,03
DKP	1	1	+0
	0,02 %	0,02 %	+ 0,00
SGP	3	3	+0
	0,07 %	0,07 %	+ 0,00
dieBasis	39	0	+39
	0,93 %	0,00 %	+ 0,93
Bündnis C	2	0	+2
	0,05 %	0,00 %	+ 0,05
du.	2	0	+2
	0,05 %	0,00 %	+ 0,05
LIEBE	5	0	+5
	0,12 %	0,00 %	+ 0,12
LKR	2	0	+2
	0,05 %	0,00 %	+ 0,05
PdF	0	0	+0
	0,00 %	0,00 %	+ 0,00
LfK	2	0	+2
	0,05 %	0,00 %	+ 0,05
Team Todenhöfer	18	0	+18
	0,43 %	0,00 %	+ 0,43
Volt	17	0	+17
	0,41 %	0,00 %	+ 0,41
Sonstige	0	28	-28
	0,00 %	0,67 %	- 0,67

Wahl zum Deutschen Bundestag 24.09.2017: Sonstige = FREIE WÄHLER, Volksabstimmung, Allianz Deutscher Demokraten, BGE, DiB, DM, DIE VIOLETTEN

Wahlbeteiligung



86,49 %

Wahlbeteiligung

votemanager.de | 26.09.2021 20:41 Uhr - 6 von 6 Ergebnissen

09 Heißen - Mitte Erststimmen

	Anzahl	Prozent
Timmermann-Fechter, CDU	834	20,95 %
Fiedler, SPD	1.539	38,66 %
vom Berg, FDP	330	8,29 %
von Wrese, AfD	351	8,82 %
Krumwiede-Steiner, GRÜNE	569	14,29 %
Maugeri, DIE LINKE	131	3,29 %
Plew, Die PARTEI	78	1,96 %
Tierschutzpartei	---	---
PIRATEN	---	---
Kluft, FREIE WÄHLER	33	0,83 %
NPD	---	---
ÖDP	---	---
V-Partei ³	---	---
Gesundheitsforschung	---	---
Stockert, MLPD	6	0,15 %
Die Humanisten	---	---
Köster, DKP	3	0,08 %
SGP	---	---
Weber, dieBasis	40	1,00 %
Bündnis C	---	---
du.	---	---
LIEBE	---	---
LKR	---	---
PdF	---	---
LfK	---	---
Team Todenhöfer	---	---
Volt	---	---
Bilo, Einzelbewerber	67	1,68 %

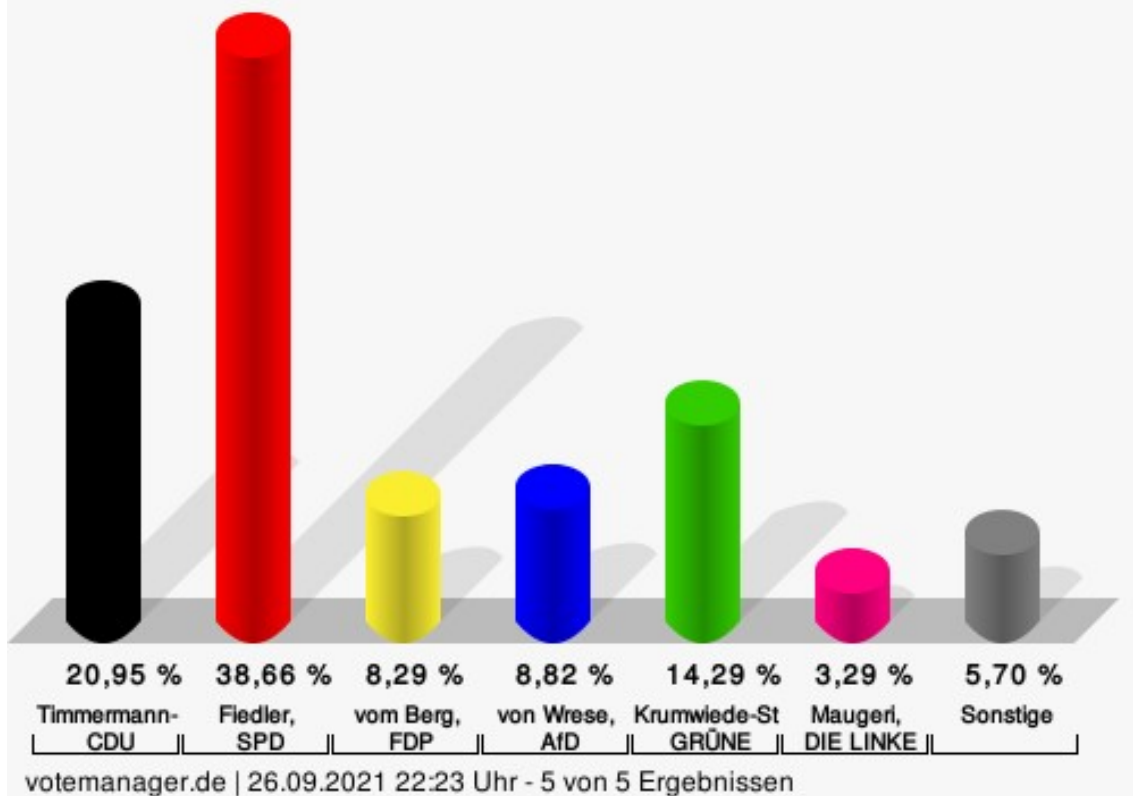
Zweitstimmen

	Anzahl	Prozent
CDU	790	19,78 %
SPD	1.462	36,61 %
FDP	429	10,74 %
AfD	329	8,24 %
GRÜNE	587	14,70 %
DIE LINKE	153	3,83 %
Die PARTEI	46	1,15 %
Tierschutzpartei	42	1,05 %

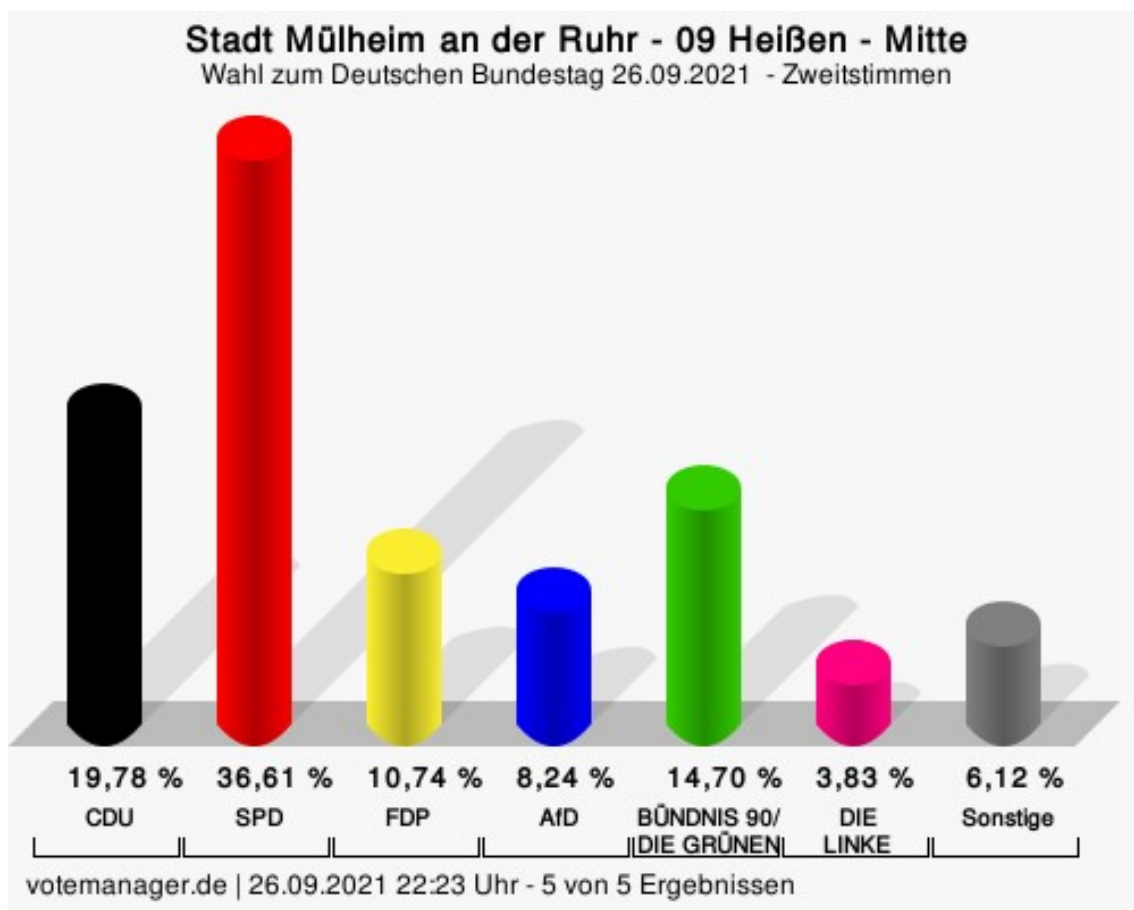
	Anzahl	Prozent
PIRATEN	22	0,55 %
FREIE WÄHLER	15	0,38 %
NPD	1	0,03 %
ÖDP	1	0,03 %
V-Partei ³	5	0,13 %
Gesundheitsforschung	10	0,25 %
MLPD	1	0,03 %
Die Humanisten	3	0,08 %
DKP	0	0,00 %
SGP	0	0,00 %
dieBasis	34	0,85 %
Bündnis C	4	0,10 %
du.	1	0,03 %
LIEBE	4	0,10 %
LKR	2	0,05 %
PdF	4	0,10 %
LfK	8	0,20 %
Team Todenhöfer	35	0,88 %
Volt	5	0,13 %
Einzelbewerber	---	---

Stadt Mülheim an der Ruhr - 09 Heißen - Mitte

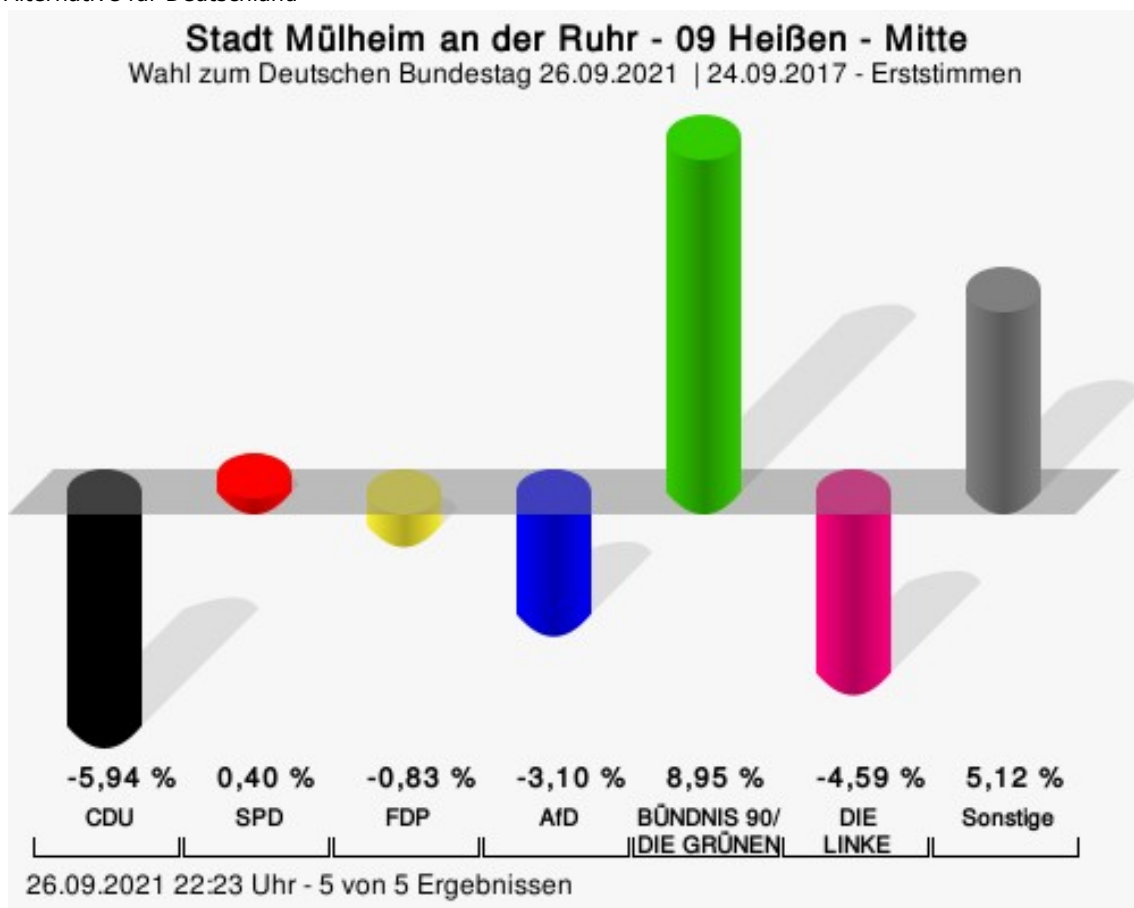
Wahl zum Deutschen Bundestag 26.09.2021 - Erststimmen



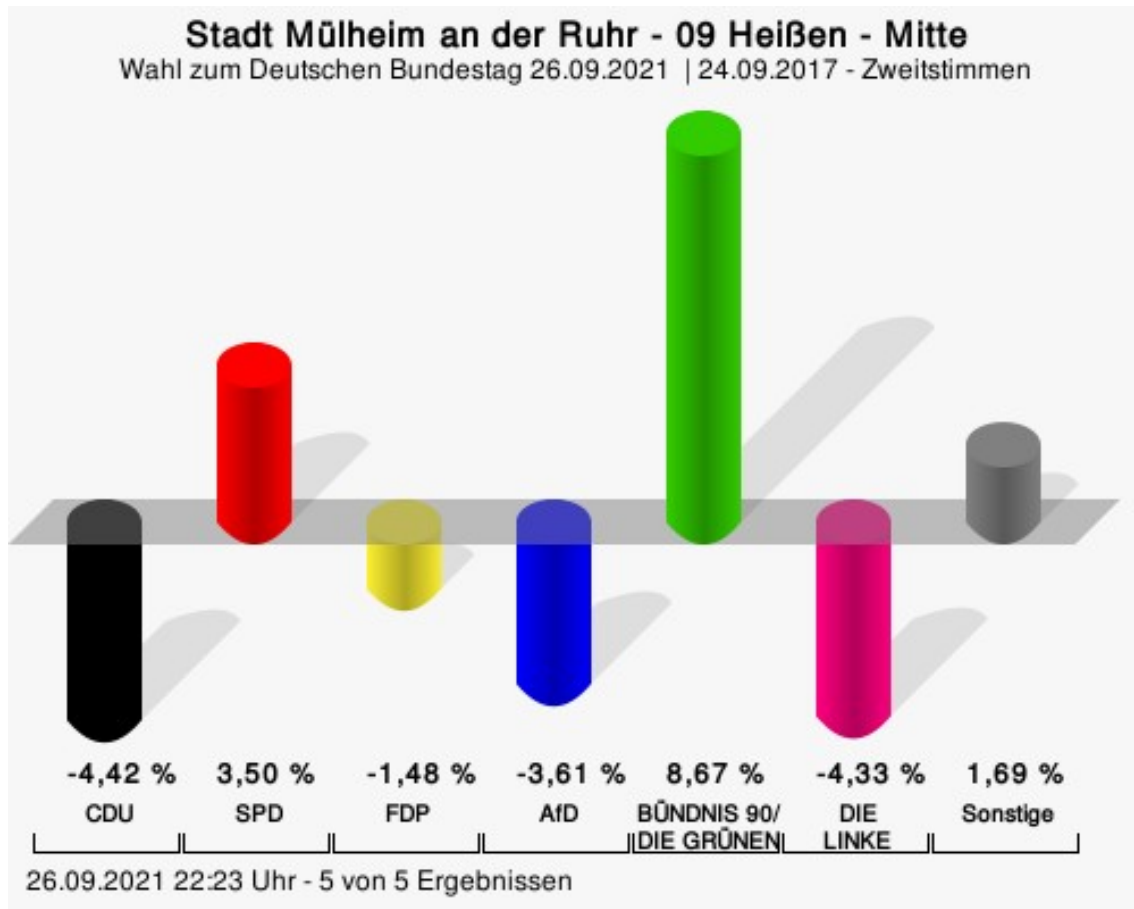
Timmermann-Fechter, CDU = Astrid Timmermann-Fechter, Christlich Demokratische Union Deutschlands
 Fiedler, SPD = Sebastian Fiedler, Sozialdemokratische Partei Deutschlands
 vom Berg, FDP = Joachim vom Berg, Freie Demokratische Partei
 von Wrese, AfD = Alexander von Wrese, Alternative für Deutschland
 Krumwiede-Steiner, GRÜNE = Franziska Krumwiede-Steiner, BÜNDNIS 90/DIE GRÜNEN
 Maugeri, DIE LINKE = Eliseo Francesco Maugeri, DIE LINKE



CDU = Christlich Demokratische Union Deutschlands
 SPD = Sozialdemokratische Partei Deutschlands
 FDP = Freie Demokratische Partei
 AfD = Alternative für Deutschland



CDU = Christlich Demokratische Union Deutschlands
 SPD = Sozialdemokratische Partei Deutschlands
 FDP = Freie Demokratische Partei
 AfD = Alternative für Deutschland



CDU = Christlich Demokratische Union Deutschlands
 SPD = Sozialdemokratische Partei Deutschlands
 FDP = Freie Demokratische Partei
 AfD = Alternative für Deutschland

Stadt Mülheim an der Ruhr
Wahl zum Deutschen Bundestag 26.09.2021
Erststimmen Gewinne und Verluste 09 Heißen - Mitte

	aktuelle Wahl: Wahl zum Deutschen Bundes- tag 26.09.2021	im Vergleich zur: Wahl zum Deutschen Bundes- tag 24.09.2017	
		Ergebnis	Gewinne und Verluste
Wahlberechtigte	5.212	5.028	+184
Wähler	4.032	3.830	+202
	77,36 %	76,17 %	+ 1,19
gültige Stimmen	3.981	3.782	+199
	98,74 %	98,75 %	- 0,01
CDU	834	1.017	-183
	20,95 %	26,89 %	- 5,94
SPD	1.539	1.447	+92
	38,66 %	38,26 %	+ 0,40
FDP	330	345	-15
	8,29 %	9,12 %	- 0,83
AfD	351	451	-100
	8,82 %	11,92 %	- 3,10
GRÜNE	569	202	+367
	14,29 %	5,34 %	+ 8,95
DIE LINKE	131	298	-167
	3,29 %	7,88 %	- 4,59
Die PARTEI	78	0	+78
	1,96 %	0,00 %	+ 1,96
FREIE WÄHLER	33	0	+33
	0,83 %	0,00 %	+ 0,83
MLPD	6	6	+0
	0,15 %	0,16 %	- 0,01
DKP	3	0	+3
	0,08 %	0,00 %	+ 0,08
dieBasis	40	0	+40
	1,00 %	0,00 %	+ 1,00
Einzelbewerber	67	0	+67
	1,68 %	0,00 %	+ 1,68
Sonstige	0	16	-16
	0,00 %	0,42 %	- 0,42

Wahl zum Deutschen Bundestag 24.09.2017: Sonstige = FREIE WÄHLER, Volksabstimmung, Allianz Deutscher Demokraten, BGE, DiB, DM, DIE VIOLETTEN


Stadt Mülheim an der Ruhr
Wahl zum Deutschen Bundestag 26.09.2021
Zweitstimmen Gewinne und Verluste 09 Heißen - Mitte

	aktuelle Wahl: Wahl zum Deutschen Bundes- tag 26.09.2021	im Vergleich zur: Wahl zum Deutschen Bundes- tag 24.09.2017	
		Ergebnis	Gewinne und Verluste
Wahlberechtigte	5.212	5.028	+184
Wähler	4.032	3.830	+202
	77,36 %	76,17 %	+ 1,19
gültige Stimmen	3.993	3.797	+196
	99,03 %	99,14 %	- 0,11
CDU	790	919	-129
	19,78 %	24,20 %	- 4,42
SPD	1.462	1.257	+205
	36,61 %	33,11 %	+ 3,50
FDP	429	464	-35
	10,74 %	12,22 %	- 1,48
AfD	329	450	-121
	8,24 %	11,85 %	- 3,61
GRÜNE	587	229	+358
	14,70 %	6,03 %	+ 8,67
DIE LINKE	153	310	-157
	3,83 %	8,16 %	- 4,33
Die PARTEI	46	36	+10
	1,15 %	0,95 %	+ 0,20
Tierschutzpartei	42	35	+7
	1,05 %	0,92 %	+ 0,13
PIRATEN	22	17	+5
	0,55 %	0,45 %	+ 0,10
FREIE WÄHLER	15	0	+15
	0,38 %	0,00 %	+ 0,38
NPD	1	9	-8
	0,03 %	0,24 %	- 0,21
ÖDP	1	8	-7
	0,03 %	0,21 %	- 0,18
V-Partei ³	5	5	+0
	0,13 %	0,13 %	+ 0,00
Gesundheitsforschung	10	9	+1
	0,25 %	0,24 %	+ 0,01
MLPD	1	4	-3
	0,03 %	0,11 %	- 0,08

	aktuelle Wahl: Wahl zum Deutschen Bundes- tag 26.09.2021	im Vergleich zur: Wahl zum Deutschen Bundes- tag 24.09.2017	
		Ergebnis	Gewinne und Verluste
Die Humanisten	3	3	+0
	0,08 %	0,08 %	+ 0,00
DKP	0	2	-2
	0,00 %	0,05 %	- 0,05
SGP	0	2	-2
	0,00 %	0,05 %	- 0,05
dieBasis	34	0	+34
	0,85 %	0,00 %	+ 0,85
Bündnis C	4	0	+4
	0,10 %	0,00 %	+ 0,10
du.	1	0	+1
	0,03 %	0,00 %	+ 0,03
LIEBE	4	0	+4
	0,10 %	0,00 %	+ 0,10
LKR	2	0	+2
	0,05 %	0,00 %	+ 0,05
PdF	4	0	+4
	0,10 %	0,00 %	+ 0,10
LfK	8	0	+8
	0,20 %	0,00 %	+ 0,20
Team Todenhöfer	35	0	+35
	0,88 %	0,00 %	+ 0,88
Volt	5	0	+5
	0,13 %	0,00 %	+ 0,13
Sonstige	0	38	-38
	0,00 %	1,00 %	- 1,00

Wahl zum Deutschen Bundestag 24.09.2017: Sonstige = FREIE WÄHLER, Volksabstimmung, Allianz Deutscher Demokraten, BGE, DiB, DM, DIE VIOLETTEN

Wahlbeteiligung



77,36 %

Wahlbeteiligung

votemanager.de | 26.09.2021 22:23 Uhr - 5 von 5 Ergebnissen

10 Heißen - Ost Erststimmen

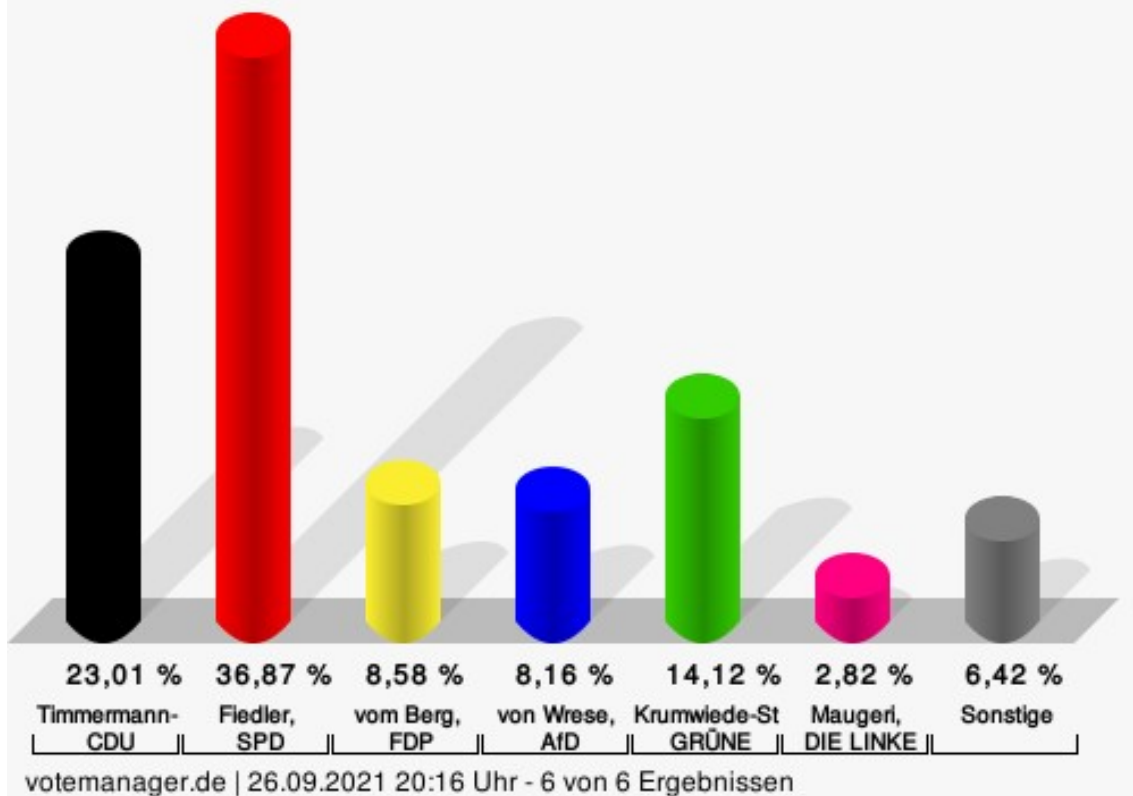
	Anzahl	Prozent
Timmermann-Fechter, CDU	823	23,01 %
Fiedler, SPD	1.319	36,87 %
vom Berg, FDP	307	8,58 %
von Wrese, AfD	292	8,16 %
Krumwiede-Steiner, GRÜNE	505	14,12 %
Maugeri, DIE LINKE	101	2,82 %
Plew, Die PARTEI	68	1,90 %
Tierschutzpartei	---	---
PIRATEN	---	---
Kluft, FREIE WÄHLER	32	0,89 %
NPD	---	---
ÖDP	---	---
V-Partei ³	---	---
Gesundheitsforschung	---	---
Stockert, MLPD	3	0,08 %
Die Humanisten	---	---
Köster, DKP	5	0,14 %
SGP	---	---
Weber, dieBasis	42	1,17 %
Bündnis C	---	---
du.	---	---
LIEBE	---	---
LKR	---	---
PdF	---	---
LfK	---	---
Team Todenhöfer	---	---
Volt	---	---
Bilo, Einzelbewerber	80	2,24 %

Zweitstimmen

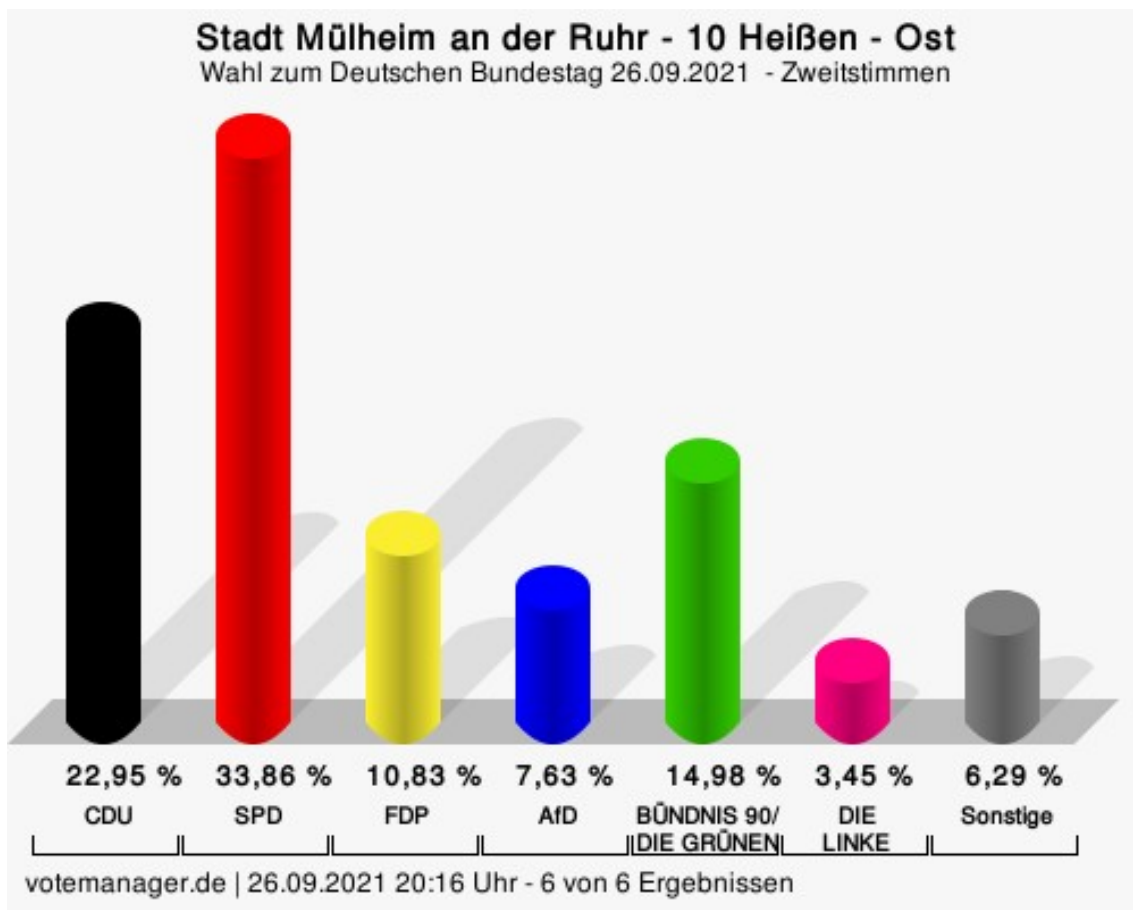
	Anzahl	Prozent
CDU	824	22,95 %
SPD	1.216	33,86 %
FDP	389	10,83 %
AfD	274	7,63 %
GRÜNE	538	14,98 %
DIE LINKE	124	3,45 %
Die PARTEI	36	1,00 %
Tierschutzpartei	66	1,84 %

	Anzahl	Prozent
PIRATEN	9	0,25 %
FREIE WÄHLER	24	0,67 %
NPD	2	0,06 %
ÖDP	3	0,08 %
V-Partei ³	3	0,08 %
Gesundheitsforschung	3	0,08 %
MLPD	1	0,03 %
Die Humanisten	3	0,08 %
DKP	2	0,06 %
SGP	0	0,00 %
dieBasis	35	0,97 %
Bündnis C	3	0,08 %
du.	0	0,00 %
LIEBE	4	0,11 %
LKR	1	0,03 %
PdF	0	0,00 %
LfK	5	0,14 %
Team Todenhöfer	15	0,42 %
Volt	11	0,31 %
Einzelbewerber	---	---

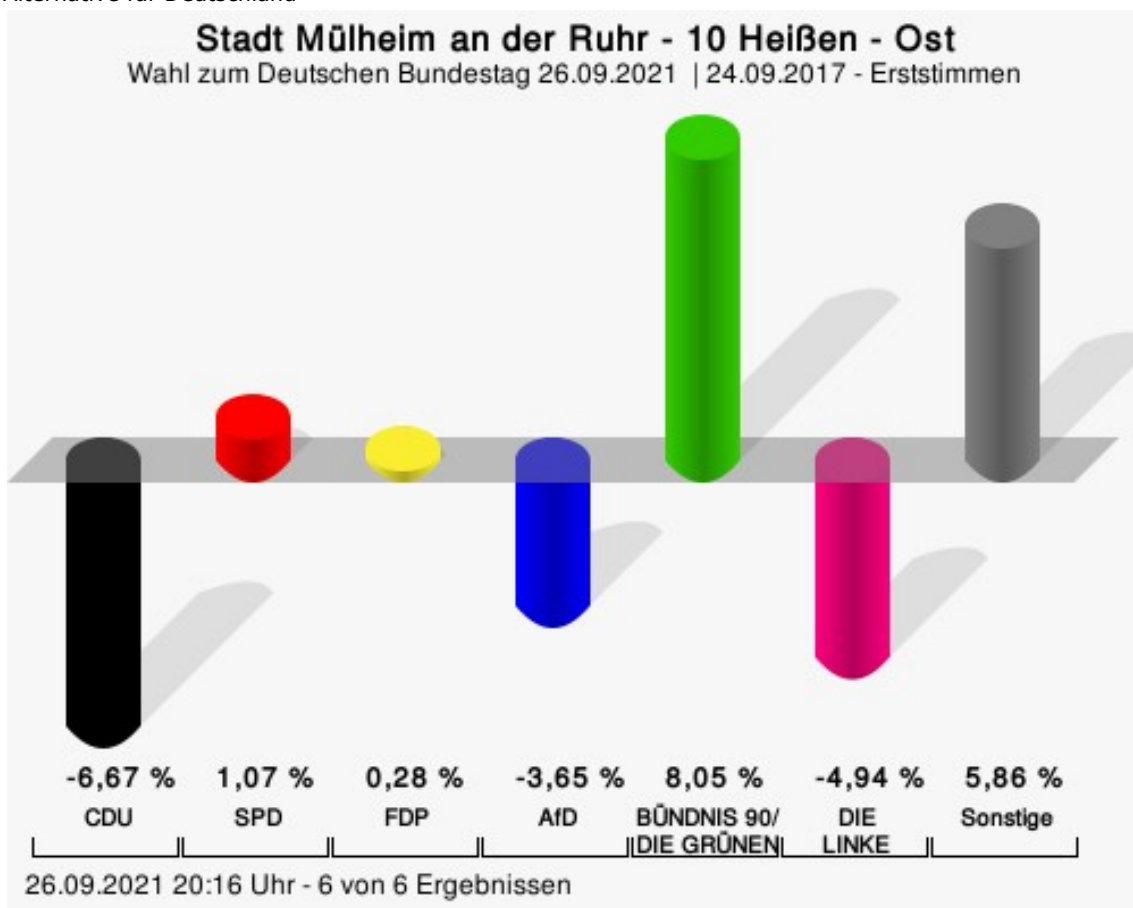
Stadt Mülheim an der Ruhr - 10 Heißen - Ost Wahl zum Deutschen Bundestag 26.09.2021 - Erststimmen



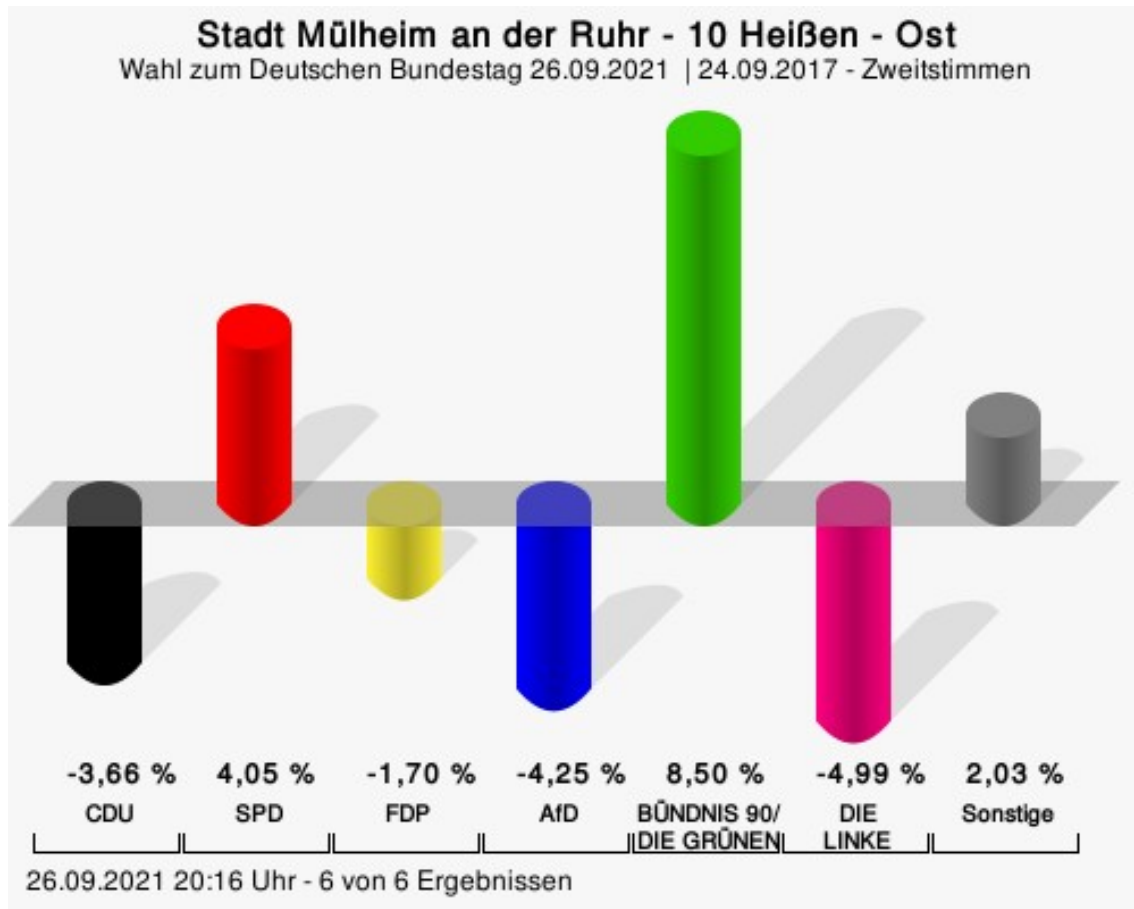
Timmermann-Fechter, CDU = Astrid Timmermann-Fechter, Christlich Demokratische Union Deutschlands
 Fiedler, SPD = Sebastian Fiedler, Sozialdemokratische Partei Deutschlands
 vom Berg, FDP = Joachim vom Berg, Freie Demokratische Partei
 von Wrese, AfD = Alexander von Wrese, Alternative für Deutschland
 Krumwiede-Steiner, GRÜNE = Franziska Krumwiede-Steiner, BÜNDNIS 90/DIE GRÜNEN
 Maugeri, DIE LINKE = Eliseo Francesco Maugeri, DIE LINKE



CDU = Christlich Demokratische Union Deutschlands
 SPD = Sozialdemokratische Partei Deutschlands
 FDP = Freie Demokratische Partei
 AfD = Alternative für Deutschland



CDU = Christlich Demokratische Union Deutschlands
 SPD = Sozialdemokratische Partei Deutschlands
 FDP = Freie Demokratische Partei
 AfD = Alternative für Deutschland



CDU = Christlich Demokratische Union Deutschlands
 SPD = Sozialdemokratische Partei Deutschlands
 FDP = Freie Demokratische Partei
 AfD = Alternative für Deutschland

Stadt Mülheim an der Ruhr
Wahl zum Deutschen Bundestag 26.09.2021
Erststimmen Gewinne und Verluste 10 Heißen - Ost

	aktuelle Wahl: Wahl zum Deutschen Bundes- tag 26.09.2021	im Vergleich zur: Wahl zum Deutschen Bundes- tag 24.09.2017	
		Ergebnis	Gewinne und Verluste
Wahlberechtigte	4.577	4.837	-260
Wähler	3.607	3.746	-139
	78,81 %	77,44 %	+ 1,37
gültige Stimmen	3.577	3.709	-132
	99,17 %	99,01 %	+ 0,16
CDU	823	1.101	-278
	23,01 %	29,68 %	- 6,67
SPD	1.319	1.328	-9
	36,87 %	35,80 %	+ 1,07
FDP	307	308	-1
	8,58 %	8,30 %	+ 0,28
AfD	292	438	-146
	8,16 %	11,81 %	- 3,65
GRÜNE	505	225	+280
	14,12 %	6,07 %	+ 8,05
DIE LINKE	101	288	-187
	2,82 %	7,76 %	- 4,94
Die PARTEI	68	0	+68
	1,90 %	0,00 %	+ 1,90
FREIE WÄHLER	32	0	+32
	0,89 %	0,00 %	+ 0,89
MLPD	3	9	-6
	0,08 %	0,24 %	- 0,16
DKP	5	0	+5
	0,14 %	0,00 %	+ 0,14
dieBasis	42	0	+42
	1,17 %	0,00 %	+ 1,17
Einzelbewerber	80	0	+80
	2,24 %	0,00 %	+ 2,24
Sonstige	0	12	-12
	0,00 %	0,32 %	- 0,32

Wahl zum Deutschen Bundestag 24.09.2017: Sonstige = FREIE WÄHLER, Volksabstimmung, Allianz Deutscher Demokraten, BGE, DiB, DM, DIE VIOLETTEN


Stadt Mülheim an der Ruhr
Wahl zum Deutschen Bundestag 26.09.2021
Zweitstimmen Gewinne und Verluste 10 Heißen - Ost

	aktuelle Wahl: Wahl zum Deutschen Bundes- tag 26.09.2021	im Vergleich zur: Wahl zum Deutschen Bundes- tag 24.09.2017	
		Ergebnis	Gewinne und Verluste
Wahlberechtigte	4.577	4.837	-260
Wähler	3.607	3.746	-139
	78,81 %	77,44 %	+ 1,37
gültige Stimmen	3.591	3.720	-129
	99,56 %	99,31 %	+ 0,25
CDU	824	990	-166
	22,95 %	26,61 %	- 3,66
SPD	1.216	1.109	+107
	33,86 %	29,81 %	+ 4,05
FDP	389	466	-77
	10,83 %	12,53 %	- 1,70
AfD	274	442	-168
	7,63 %	11,88 %	- 4,25
GRÜNE	538	241	+297
	14,98 %	6,48 %	+ 8,50
DIE LINKE	124	314	-190
	3,45 %	8,44 %	- 4,99
Die PARTEI	36	43	-7
	1,00 %	1,16 %	- 0,16
Tierschutzpartei	66	38	+28
	1,84 %	1,02 %	+ 0,82
PIRATEN	9	11	-2
	0,25 %	0,30 %	- 0,05
FREIE WÄHLER	24	0	+24
	0,67 %	0,00 %	+ 0,67
NPD	2	10	-8
	0,06 %	0,27 %	- 0,21
ÖDP	3	1	+2
	0,08 %	0,03 %	+ 0,05
V-Partei ³	3	4	-1
	0,08 %	0,11 %	- 0,03
Gesundheitsforschung	3	4	-1
	0,08 %	0,11 %	- 0,03
MLPD	1	6	-5
	0,03 %	0,16 %	- 0,13

	aktuelle Wahl: Wahl zum Deutschen Bundes- tag 26.09.2021	im Vergleich zur: Wahl zum Deutschen Bundes- tag 24.09.2017	
		Ergebnis	Gewinne und Verluste
Die Humanisten	3	4	-1
	0,08 %	0,11 %	- 0,03
DKP	2	5	-3
	0,06 %	0,13 %	- 0,07
SGP	0	0	+0
	0,00 %	0,00 %	+ 0,00
dieBasis	35	0	+35
	0,97 %	0,00 %	+ 0,97
Bündnis C	3	0	+3
	0,08 %	0,00 %	+ 0,08
du.	0	0	+0
	0,00 %	0,00 %	+ 0,00
LIEBE	4	0	+4
	0,11 %	0,00 %	+ 0,11
LKR	1	0	+1
	0,03 %	0,00 %	+ 0,03
PdF	0	0	+0
	0,00 %	0,00 %	+ 0,00
LfK	5	0	+5
	0,14 %	0,00 %	+ 0,14
Team Todenhöfer	15	0	+15
	0,42 %	0,00 %	+ 0,42
Volt	11	0	+11
	0,31 %	0,00 %	+ 0,31
Sonstige	0	32	-32
	0,00 %	0,86 %	- 0,86

Wahl zum Deutschen Bundestag 24.09.2017: Sonstige = FREIE WÄHLER, Volksabstimmung, Allianz Deutscher Demokraten, BGE, DiB, DM, DIE VIOLETTEN

Wahlbeteiligung



78,81 %
Wahlbeteiligung

votemanager.de | 26.09.2021 20:16 Uhr - 6 von 6 Ergebnissen

11 Winkhausen Erststimmen

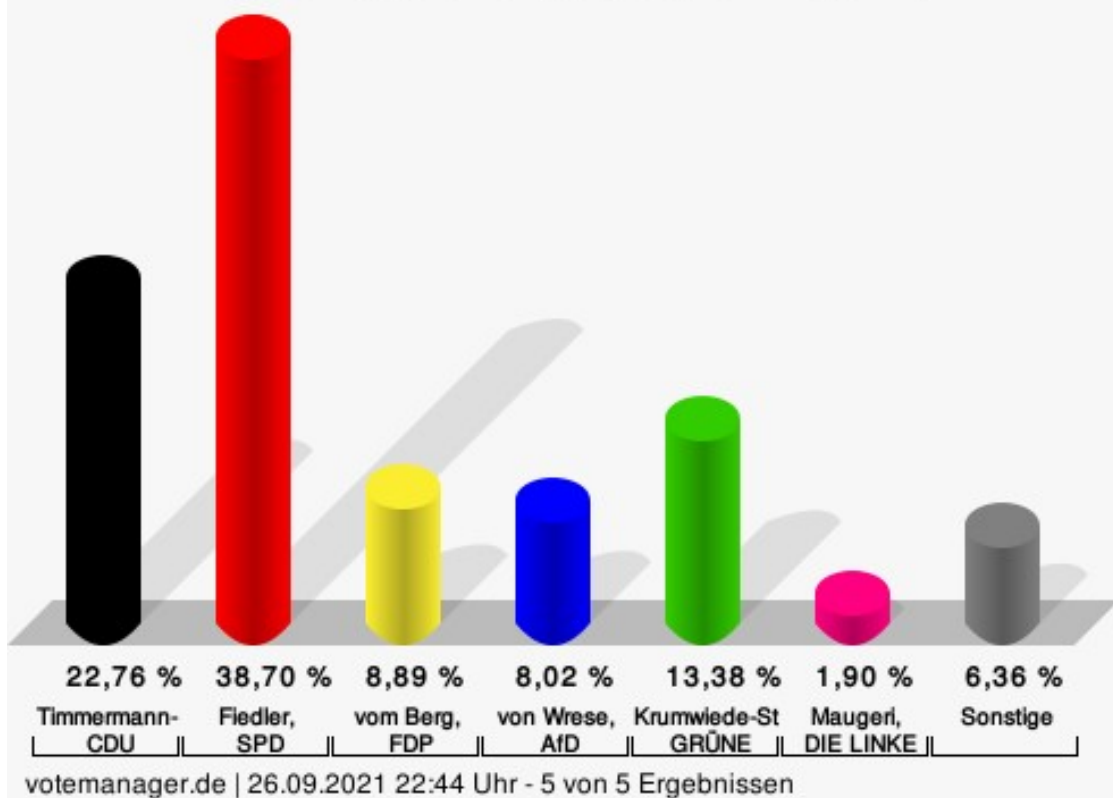
	Anzahl	Prozent
Timmermann-Fechter, CDU	684	22,76 %
Fiedler, SPD	1.163	38,70 %
vom Berg, FDP	267	8,89 %
von Wrese, AfD	241	8,02 %
Krumwiede-Steiner, GRÜNE	402	13,38 %
Maugeri, DIE LINKE	57	1,90 %
Plew, Die PARTEI	66	2,20 %
Tierschutzpartei	---	---
PIRATEN	---	---
Kluft, FREIE WÄHLER	12	0,40 %
NPD	---	---
ÖDP	---	---
V-Partei ³	---	---
Gesundheitsforschung	---	---
Stockert, MLPD	3	0,10 %
Die Humanisten	---	---
Köster, DKP	4	0,13 %
SGP	---	---
Weber, dieBasis	28	0,93 %
Bündnis C	---	---
du.	---	---
LIEBE	---	---
LKR	---	---
PdF	---	---
LfK	---	---
Team Todenhöfer	---	---
Volt	---	---
Bilo, Einzelbewerber	78	2,60 %

Zweitstimmen

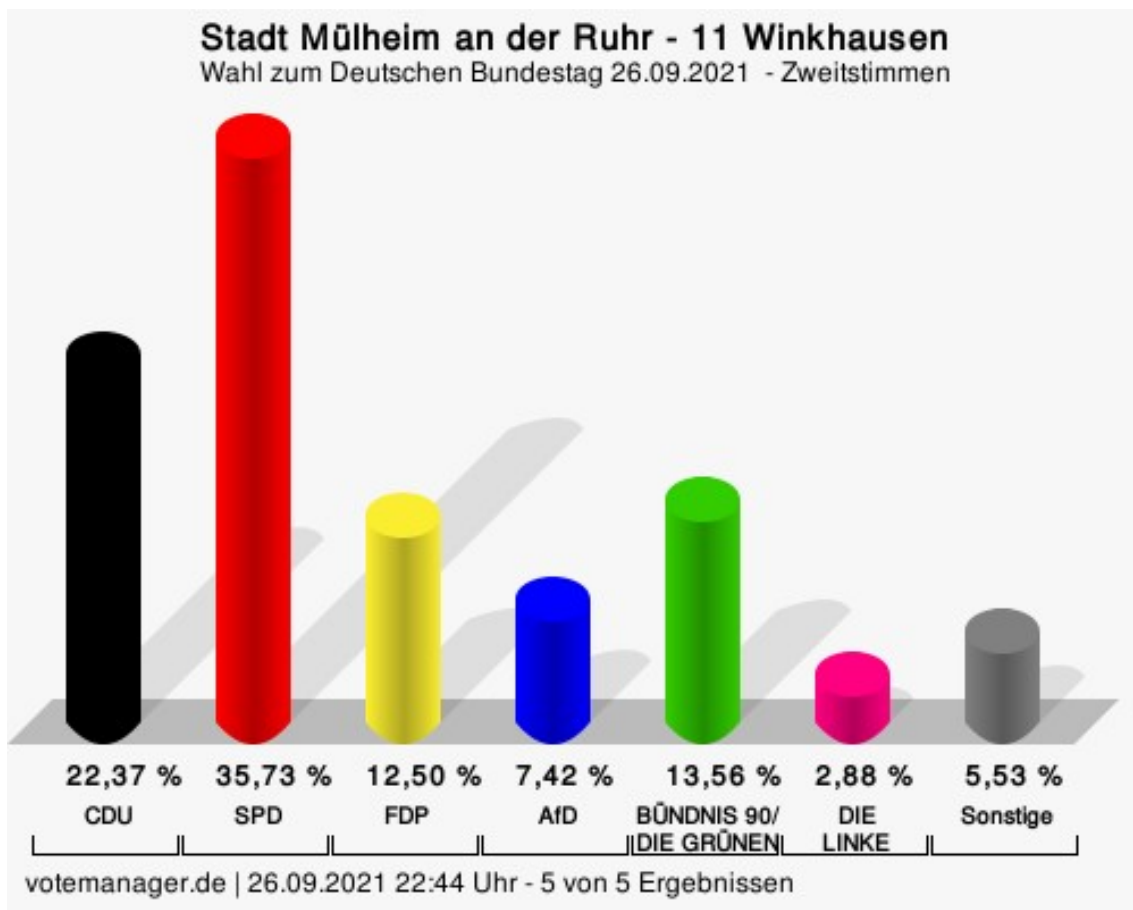
	Anzahl	Prozent
CDU	675	22,37 %
SPD	1.078	35,73 %
FDP	377	12,50 %
AfD	224	7,42 %
GRÜNE	409	13,56 %
DIE LINKE	87	2,88 %
Die PARTEI	43	1,43 %
Tierschutzpartei	31	1,03 %

	Anzahl	Prozent
PIRATEN	7	0,23 %
FREIE WÄHLER	9	0,30 %
NPD	2	0,07 %
ÖDP	1	0,03 %
V-Partei ³	1	0,03 %
Gesundheitsforschung	4	0,13 %
MLPD	0	0,00 %
Die Humanisten	1	0,03 %
DKP	4	0,13 %
SGP	0	0,00 %
dieBasis	28	0,93 %
Bündnis C	1	0,03 %
du.	0	0,00 %
LIEBE	5	0,17 %
LKR	1	0,03 %
PdF	1	0,03 %
LfK	0	0,00 %
Team Todenhöfer	24	0,80 %
Volt	4	0,13 %
Einzelbewerber	---	---

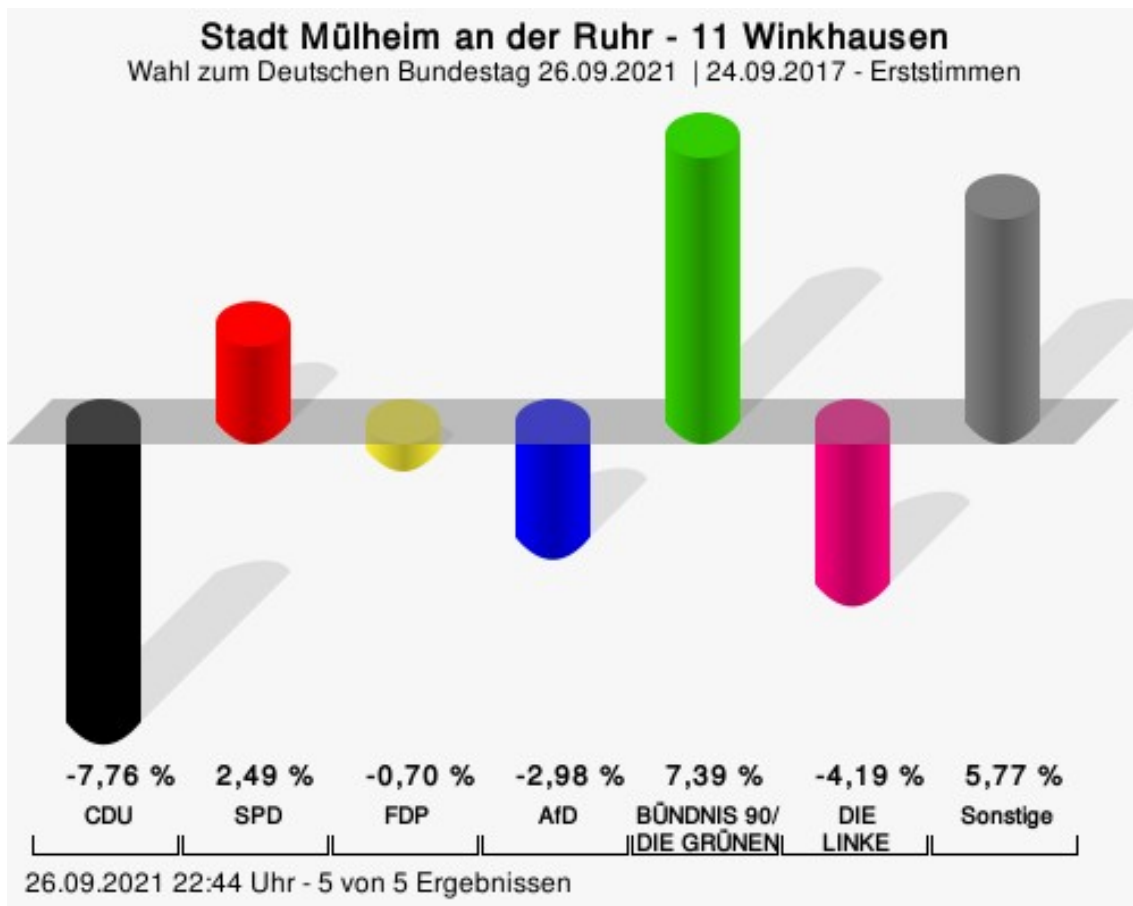
Stadt Mülheim an der Ruhr - 11 Winkhausen Wahl zum Deutschen Bundestag 26.09.2021 - Erststimmen



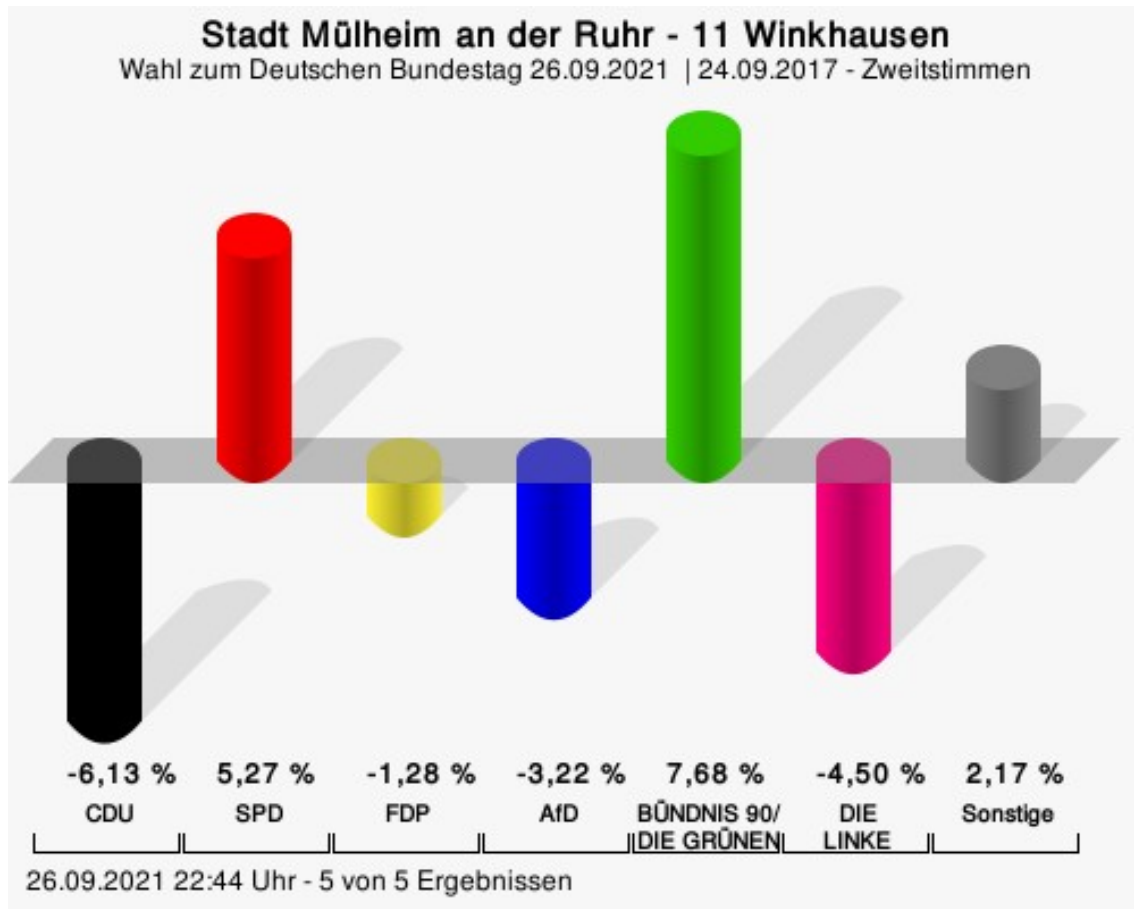
Timmermann-Fechter, CDU = Astrid Timmermann-Fechter, Christlich Demokratische Union Deutschlands
 Fiedler, SPD = Sebastian Fiedler, Sozialdemokratische Partei Deutschlands
 vom Berg, FDP = Joachim vom Berg, Freie Demokratische Partei
 von Wrese, AfD = Alexander von Wrese, Alternative für Deutschland
 Krumwiede-Steiner, GRÜNE = Franziska Krumwiede-Steiner, BÜNDNIS 90/DIE GRÜNEN
 Maugeri, DIE LINKE = Eliseo Francesco Maugeri, DIE LINKE



CDU = Christlich Demokratische Union Deutschlands
 SPD = Sozialdemokratische Partei Deutschlands
 FDP = Freie Demokratische Partei
 AfD = Alternative für Deutschland



CDU = Christlich Demokratische Union Deutschlands
 SPD = Sozialdemokratische Partei Deutschlands
 FDP = Freie Demokratische Partei
 AfD = Alternative für Deutschland



CDU = Christlich Demokratische Union Deutschlands
 SPD = Sozialdemokratische Partei Deutschlands
 FDP = Freie Demokratische Partei
 AfD = Alternative für Deutschland

Stadt Mülheim an der Ruhr
Wahl zum Deutschen Bundestag 26.09.2021
Erststimmen Gewinne und Verluste 11 Winkhausen

	aktuelle Wahl: Wahl zum Deutschen Bundes- tag 26.09.2021	im Vergleich zur: Wahl zum Deutschen Bundes- tag 24.09.2017	
		Ergebnis	Gewinne und Verluste
Wahlberechtigte	3.838	3.937	-99
Wähler	3.043	3.088	-45
	79,29 %	78,44 %	+ 0,85
gültige Stimmen	3.005	3.054	-49
	98,75 %	98,90 %	- 0,15
CDU	684	932	-248
	22,76 %	30,52 %	- 7,76
SPD	1.163	1.106	+57
	38,70 %	36,21 %	+ 2,49
FDP	267	293	-26
	8,89 %	9,59 %	- 0,70
AfD	241	336	-95
	8,02 %	11,00 %	- 2,98
GRÜNE	402	183	+219
	13,38 %	5,99 %	+ 7,39
DIE LINKE	57	186	-129
	1,90 %	6,09 %	- 4,19
Die PARTEI	66	0	+66
	2,20 %	0,00 %	+ 2,20
FREIE WÄHLER	12	0	+12
	0,40 %	0,00 %	+ 0,40
MLPD	3	5	-2
	0,10 %	0,16 %	- 0,06
DKP	4	0	+4
	0,13 %	0,00 %	+ 0,13
dieBasis	28	0	+28
	0,93 %	0,00 %	+ 0,93
Einzelbewerber	78	0	+78
	2,60 %	0,00 %	+ 2,60
Sonstige	0	13	-13
	0,00 %	0,43 %	- 0,43

Wahl zum Deutschen Bundestag 24.09.2017: Sonstige = FREIE WÄHLER, Volksabstimmung, Allianz Deutscher Demokraten, BGE, DiB, DM, DIE VIOLETTEN


Stadt Mülheim an der Ruhr
Wahl zum Deutschen Bundestag 26.09.2021
Zweitstimmen Gewinne und Verluste 11 Winkhausen

	aktuelle Wahl: Wahl zum Deutschen Bundes- tag 26.09.2021	im Vergleich zur: Wahl zum Deutschen Bundes- tag 24.09.2017	
		Ergebnis	Gewinne und Verluste
Wahlberechtigte	3.838	3.937	-99
Wähler	3.043	3.088	-45
	79,29 %	78,44 %	+ 0,85
gültige Stimmen	3.017	3.063	-46
	99,15 %	99,19 %	- 0,04
CDU	675	873	-198
	22,37 %	28,50 %	- 6,13
SPD	1.078	933	+145
	35,73 %	30,46 %	+ 5,27
FDP	377	422	-45
	12,50 %	13,78 %	- 1,28
AfD	224	326	-102
	7,42 %	10,64 %	- 3,22
GRÜNE	409	180	+229
	13,56 %	5,88 %	+ 7,68
DIE LINKE	87	226	-139
	2,88 %	7,38 %	- 4,50
Die PARTEI	43	26	+17
	1,43 %	0,85 %	+ 0,58
Tierschutzpartei	31	22	+9
	1,03 %	0,72 %	+ 0,31
PIRATEN	7	7	+0
	0,23 %	0,23 %	+ 0,00
FREIE WÄHLER	9	0	+9
	0,30 %	0,00 %	+ 0,30
NPD	2	8	-6
	0,07 %	0,26 %	- 0,19
ÖDP	1	2	-1
	0,03 %	0,07 %	- 0,04
V-Partei ³	1	1	+0
	0,03 %	0,03 %	+ 0,00
Gesundheitsforschung	4	1	+3
	0,13 %	0,03 %	+ 0,10
MLPD	0	1	-1
	0,00 %	0,03 %	- 0,03

	aktuelle Wahl: Wahl zum Deutschen Bundes- tag 26.09.2021	im Vergleich zur: Wahl zum Deutschen Bundes- tag 24.09.2017	
		Ergebnis	Gewinne und Verluste
Die Humanisten	1	2	-1
	0,03 %	0,07 %	- 0,04
DKP	4	1	+3
	0,13 %	0,03 %	+ 0,10
SGP	0	0	+0
	0,00 %	0,00 %	+ 0,00
dieBasis	28	0	+28
	0,93 %	0,00 %	+ 0,93
Bündnis C	1	0	+1
	0,03 %	0,00 %	+ 0,03
du.	0	0	+0
	0,00 %	0,00 %	+ 0,00
LIEBE	5	0	+5
	0,17 %	0,00 %	+ 0,17
LKR	1	0	+1
	0,03 %	0,00 %	+ 0,03
PdF	1	0	+1
	0,03 %	0,00 %	+ 0,03
LfK	0	0	+0
	0,00 %	0,00 %	+ 0,00
Team Todenhöfer	24	0	+24
	0,80 %	0,00 %	+ 0,80
Volt	4	0	+4
	0,13 %	0,00 %	+ 0,13
Sonstige	0	32	-32
	0,00 %	1,04 %	- 1,04

Wahl zum Deutschen Bundestag 24.09.2017: Sonstige = FREIE WÄHLER, Volksabstimmung, Allianz Deutscher Demokraten, BGE, DiB, DM, DIE VIOLETTEN

Wahlbeteiligung



79,29 %

Wahlbeteiligung

votemanager.de | 26.09.2021 22:44 Uhr - 5 von 5 Ergebnissen

12 Mellinghofen

Erststimmen

	Anzahl	Prozent
Timmermann-Fechter, CDU	475	18,12 %
Fiedler, SPD	1.105	42,16 %
vom Berg, FDP	210	8,01 %
von Wrese, AfD	233	8,89 %
Krumwiede-Steiner, GRÜNE	329	12,55 %
Maugeri, DIE LINKE	89	3,40 %
Plew, Die PARTEI	62	2,37 %
Tierschutzpartei	---	---
PIRATEN	---	---
Kluft, FREIE WÄHLER	25	0,95 %
NPD	---	---
ÖDP	---	---
V-Partei ³	---	---
Gesundheitsforschung	---	---
Stockert, MLPD	12	0,46 %
Die Humanisten	---	---
Köster, DKP	1	0,04 %
SGP	---	---
Weber, dieBasis	26	0,99 %
Bündnis C	---	---
du.	---	---
LIEBE	---	---
LKR	---	---
PdF	---	---
LfK	---	---
Team Todenhöfer	---	---
Volt	---	---
Bilo, Einzelbewerber	54	2,06 %

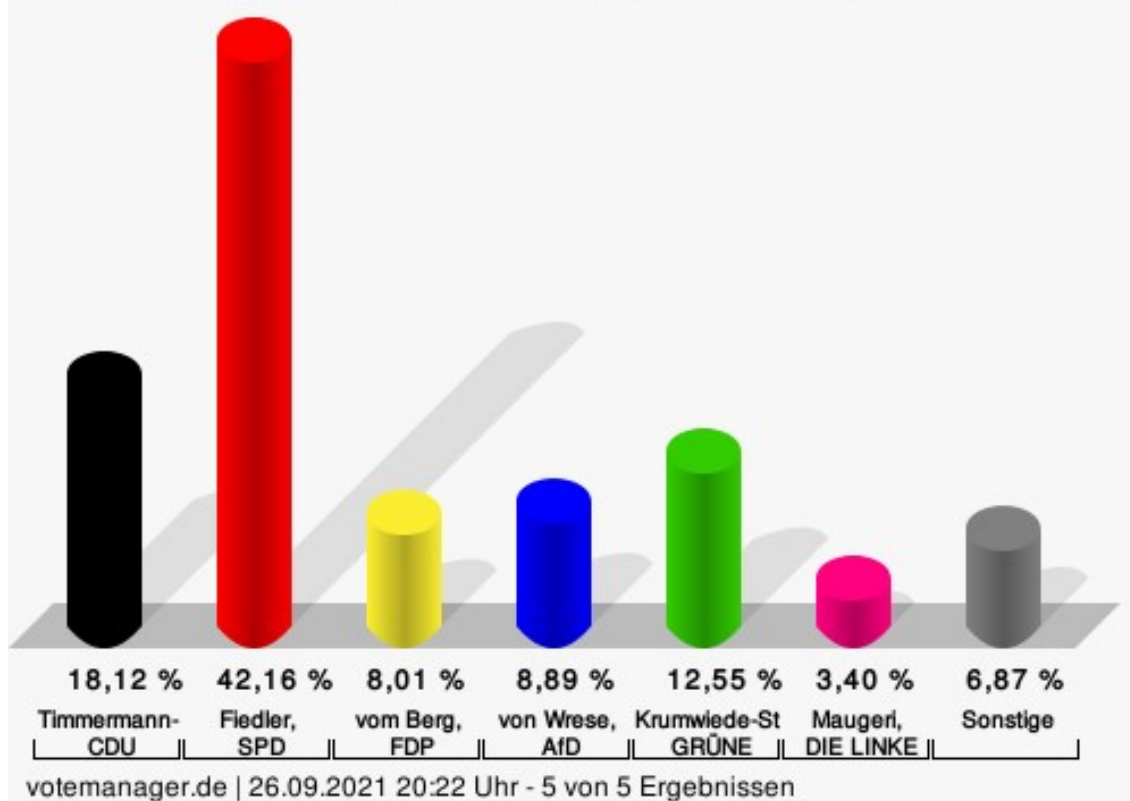
Zweitstimmen

	Anzahl	Prozent
CDU	493	18,70 %
SPD	1.018	38,62 %
FDP	258	9,79 %
AfD	227	8,61 %
GRÜNE	345	13,09 %
DIE LINKE	98	3,72 %
Die PARTEI	32	1,21 %
Tierschutzpartei	61	2,31 %

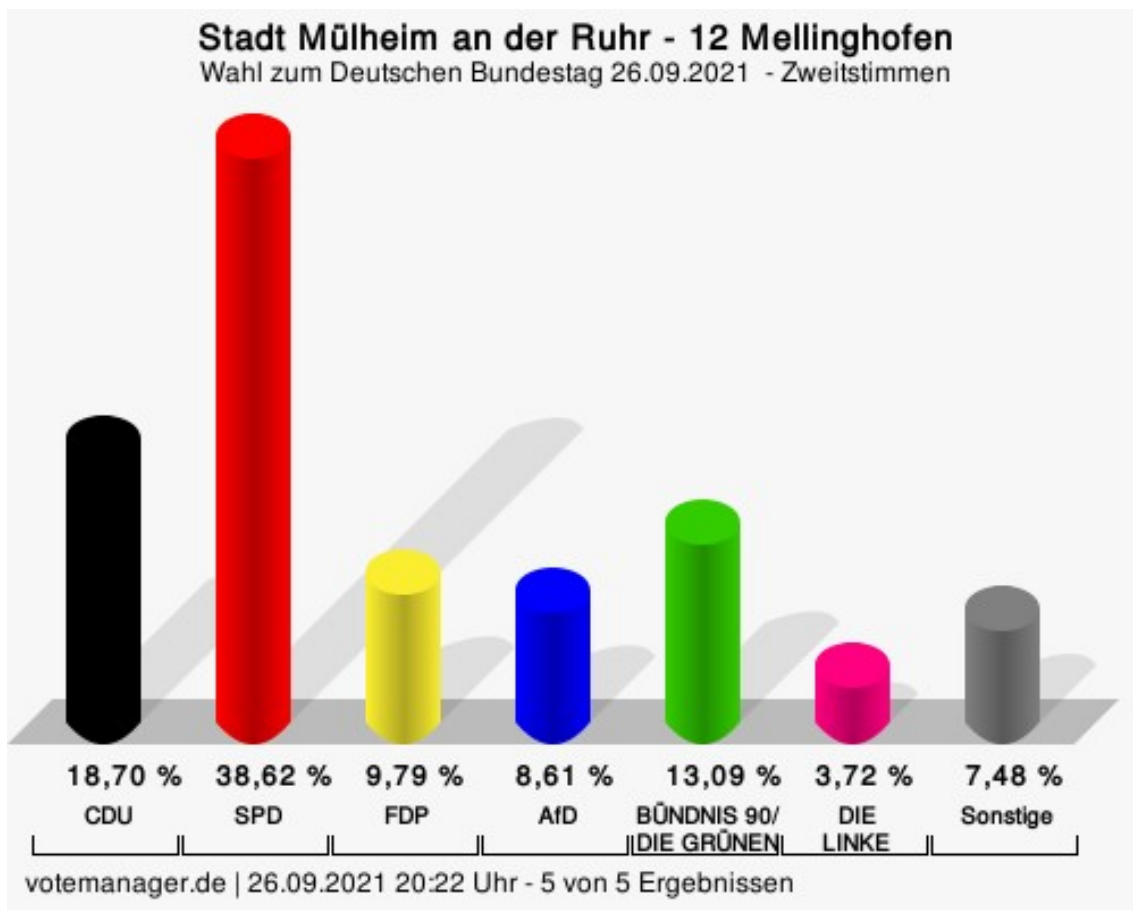
	Anzahl	Prozent
PIRATEN	6	0,23 %
FREIE WÄHLER	14	0,53 %
NPD	4	0,15 %
ÖDP	1	0,04 %
V-Partei ³	1	0,04 %
Gesundheitsforschung	7	0,27 %
MLPD	9	0,34 %
Die Humanisten	4	0,15 %
DKP	0	0,00 %
SGP	0	0,00 %
dieBasis	11	0,42 %
Bündnis C	1	0,04 %
du.	1	0,04 %
LIEBE	4	0,15 %
LKR	3	0,11 %
PdF	1	0,04 %
LfK	0	0,00 %
Team Todenhöfer	31	1,18 %
Volt	6	0,23 %
Einzelbewerber	---	---

Stadt Mülheim an der Ruhr - 12 Melllinghofen

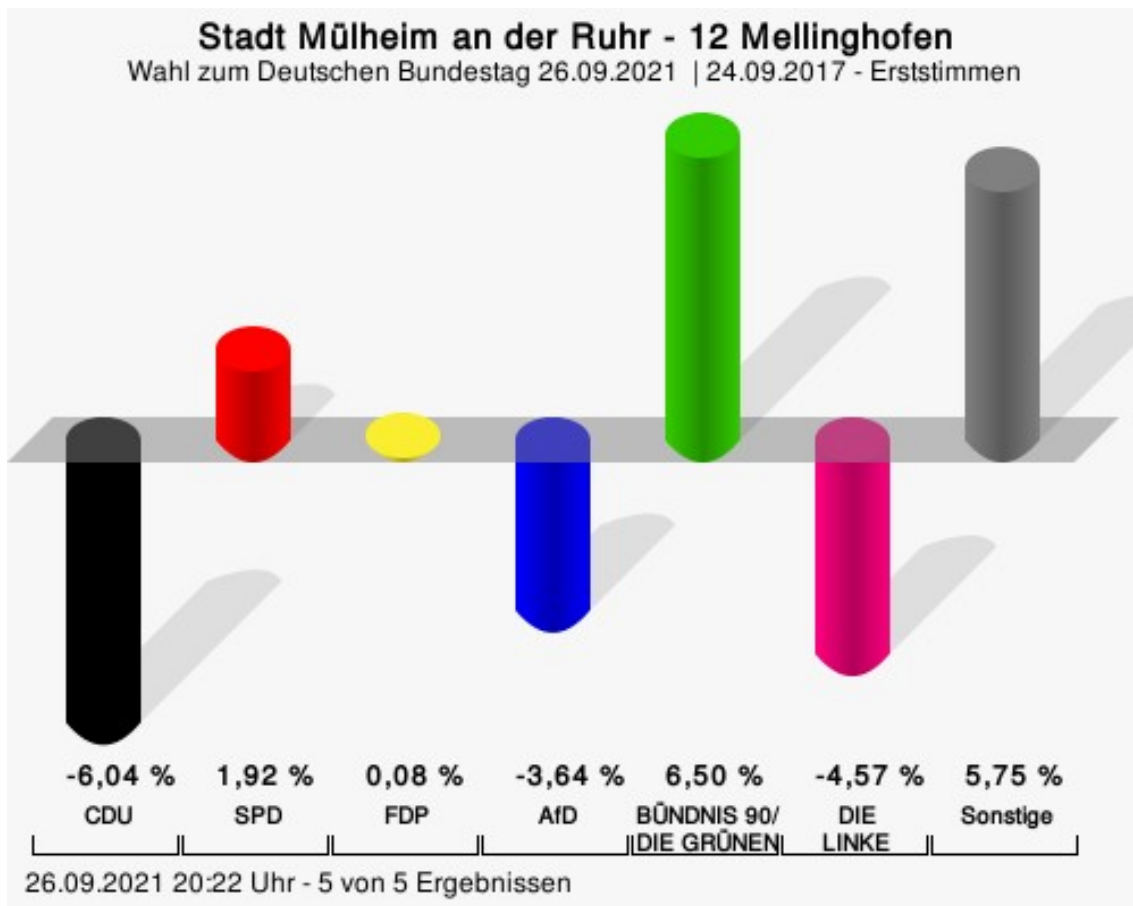
Wahl zum Deutschen Bundestag 26.09.2021 - Erststimmen



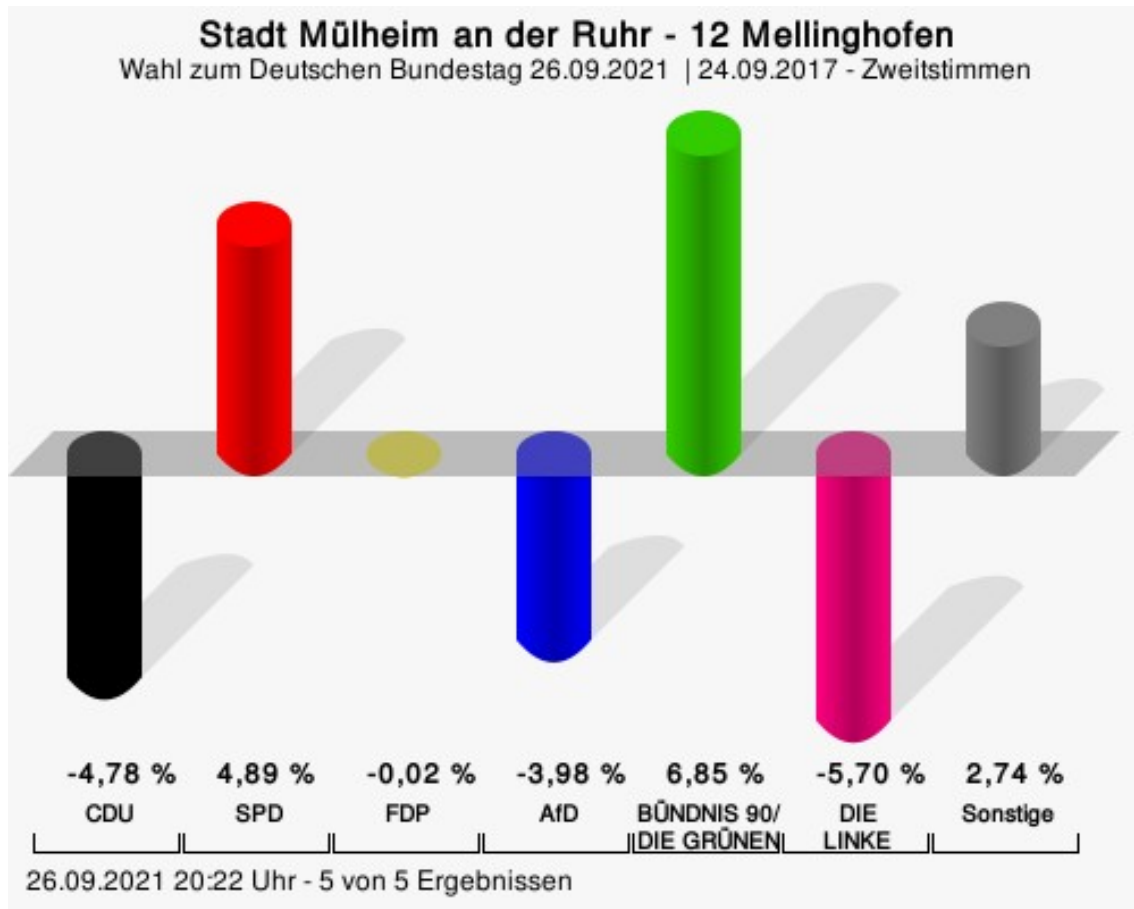
Timmermann-Fechter, CDU = Astrid Timmermann-Fechter, Christlich Demokratische Union Deutschlands
 Fiedler, SPD = Sebastian Fiedler, Sozialdemokratische Partei Deutschlands
 vom Berg, FDP = Joachim vom Berg, Freie Demokratische Partei
 von Wrese, AfD = Alexander von Wrese, Alternative für Deutschland
 Krumwiede-Steiner, GRÜNE = Franziska Krumwiede-Steiner, BÜNDNIS 90/DIE GRÜNEN
 Maugeri, DIE LINKE = Eliseo Francesco Maugeri, DIE LINKE



CDU = Christlich Demokratische Union Deutschlands
 SPD = Sozialdemokratische Partei Deutschlands
 FDP = Freie Demokratische Partei
 AfD = Alternative für Deutschland



CDU = Christlich Demokratische Union Deutschlands
 SPD = Sozialdemokratische Partei Deutschlands
 FDP = Freie Demokratische Partei
 AfD = Alternative für Deutschland



CDU = Christlich Demokratische Union Deutschlands
 SPD = Sozialdemokratische Partei Deutschlands
 FDP = Freie Demokratische Partei
 AfD = Alternative für Deutschland

Stadt Mülheim an der Ruhr
Wahl zum Deutschen Bundestag 26.09.2021
Erststimmen Gewinne und Verluste 12 Mellinghofen

	aktuelle Wahl: Wahl zum Deutschen Bundes- tag 26.09.2021	im Vergleich zur: Wahl zum Deutschen Bundes- tag 24.09.2017	
		Ergebnis	Gewinne und Verluste
Wahlberechtigte	3.774	3.878	-104
Wähler	2.661	2.794	-133
	70,51 %	72,05 %	- 1,54
gültige Stimmen	2.621	2.761	-140
	98,50 %	98,82 %	- 0,32
CDU	475	667	-192
	18,12 %	24,16 %	- 6,04
SPD	1.105	1.111	-6
	42,16 %	40,24 %	+ 1,92
FDP	210	219	-9
	8,01 %	7,93 %	+ 0,08
AfD	233	346	-113
	8,89 %	12,53 %	- 3,64
GRÜNE	329	167	+162
	12,55 %	6,05 %	+ 6,50
DIE LINKE	89	220	-131
	3,40 %	7,97 %	- 4,57
Die PARTEI	62	0	+62
	2,37 %	0,00 %	+ 2,37
FREIE WÄHLER	25	0	+25
	0,95 %	0,00 %	+ 0,95
MLPD	12	19	-7
	0,46 %	0,69 %	- 0,23
DKP	1	0	+1
	0,04 %	0,00 %	+ 0,04
dieBasis	26	0	+26
	0,99 %	0,00 %	+ 0,99
Einzelbewerber	54	0	+54
	2,06 %	0,00 %	+ 2,06
Sonstige	0	12	-12
	0,00 %	0,43 %	- 0,43

Wahl zum Deutschen Bundestag 24.09.2017: Sonstige = FREIE WÄHLER, Volksabstimmung, Allianz Deutscher Demokraten, BGE, DiB, DM, DIE VIOLETTEN

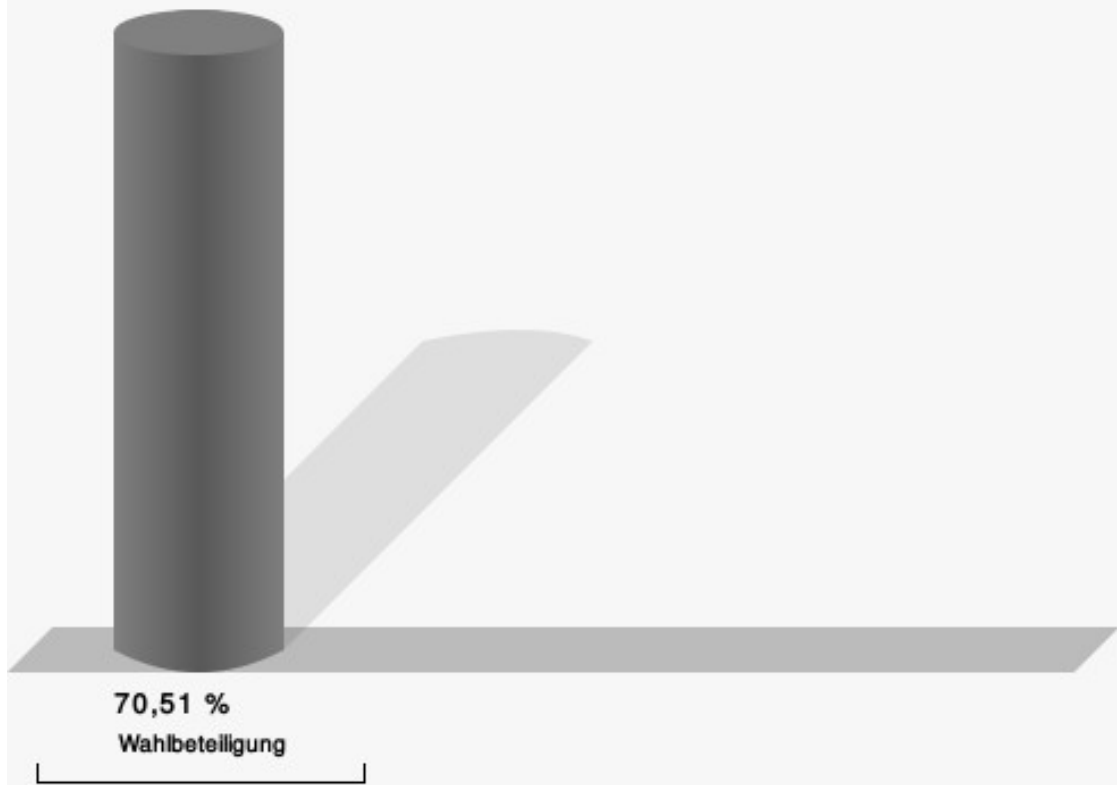
Stadt Mülheim an der Ruhr
Wahl zum Deutschen Bundestag 26.09.2021
Zweitstimmen Gewinne und Verluste 12 Mellinghofen

	aktuelle Wahl: Wahl zum Deutschen Bundes- tag 26.09.2021	im Vergleich zur: Wahl zum Deutschen Bundes- tag 24.09.2017	
		Ergebnis	Gewinne und Verluste
Wahlberechtigte	3.774	3.878	-104
Wähler	2.661	2.794	-133
	70,51 %	72,05 %	- 1,54
gültige Stimmen	2.636	2.772	-136
	99,06 %	99,21 %	- 0,15
CDU	493	651	-158
	18,70 %	23,48 %	- 4,78
SPD	1.018	935	+83
	38,62 %	33,73 %	+ 4,89
FDP	258	272	-14
	9,79 %	9,81 %	- 0,02
AfD	227	349	-122
	8,61 %	12,59 %	- 3,98
GRÜNE	345	173	+172
	13,09 %	6,24 %	+ 6,85
DIE LINKE	98	261	-163
	3,72 %	9,42 %	- 5,70
Die PARTEI	32	21	+11
	1,21 %	0,76 %	+ 0,45
Tierschutzpartei	61	32	+29
	2,31 %	1,15 %	+ 1,16
PIRATEN	6	11	-5
	0,23 %	0,40 %	- 0,17
FREIE WÄHLER	14	0	+14
	0,53 %	0,00 %	+ 0,53
NPD	4	5	-1
	0,15 %	0,18 %	- 0,03
ÖDP	1	1	+0
	0,04 %	0,04 %	+ 0,00
V-Partei ³	1	5	-4
	0,04 %	0,18 %	- 0,14
Gesundheitsforschung	7	1	+6
	0,27 %	0,04 %	+ 0,23
MLPD	9	10	-1
	0,34 %	0,36 %	- 0,02

	aktuelle Wahl: Wahl zum Deutschen Bundes- tag 26.09.2021	im Vergleich zur: Wahl zum Deutschen Bundes- tag 24.09.2017	
		Ergebnis	Gewinne und Verluste
Die Humanisten	4	3	+1
	0,15 %	0,11 %	+ 0,04
DKP	0	3	-3
	0,00 %	0,11 %	- 0,11
SGP	0	0	+0
	0,00 %	0,00 %	+ 0,00
dieBasis	11	0	+11
	0,42 %	0,00 %	+ 0,42
Bündnis C	1	0	+1
	0,04 %	0,00 %	+ 0,04
du.	1	0	+1
	0,04 %	0,00 %	+ 0,04
LIEBE	4	0	+4
	0,15 %	0,00 %	+ 0,15
LKR	3	0	+3
	0,11 %	0,00 %	+ 0,11
PdF	1	0	+1
	0,04 %	0,00 %	+ 0,04
LfK	0	0	+0
	0,00 %	0,00 %	+ 0,00
Team Todenhöfer	31	0	+31
	1,18 %	0,00 %	+ 1,18
Volt	6	0	+6
	0,23 %	0,00 %	+ 0,23
Sonstige	0	39	-39
	0,00 %	1,41 %	- 1,41

Wahl zum Deutschen Bundestag 24.09.2017: Sonstige = FREIE WÄHLER, Volksabstimmung, Allianz Deutscher Demokraten, BGE, DiB, DM, DIE VIOLETTEN

Wahlbeteiligung



votemanager.de | 26.09.2021 20:22 Uhr - 5 von 5 Ergebnissen

13 Dümpten - Süd Erststimmen

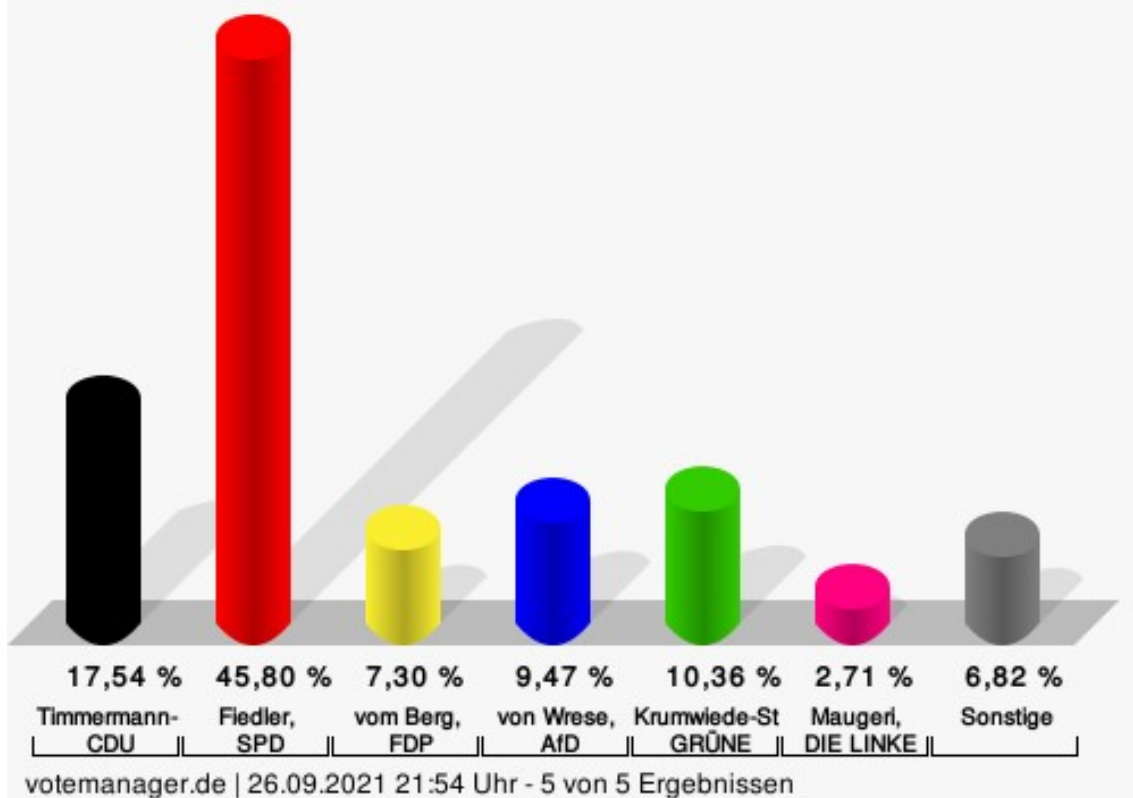
	Anzahl	Prozent
Timmermann-Fechter, CDU	589	17,54 %
Fiedler, SPD	1.538	45,80 %
vom Berg, FDP	245	7,30 %
von Wrese, AfD	318	9,47 %
Krumwiede-Steiner, GRÜNE	348	10,36 %
Maugeri, DIE LINKE	91	2,71 %
Plew, Die PARTEI	72	2,14 %
Tierschutzpartei	---	---
PIRATEN	---	---
Kluft, FREIE WÄHLER	27	0,80 %
NPD	---	---
ÖDP	---	---
V-Partei ³	---	---
Gesundheitsforschung	---	---
Stockert, MLPD	12	0,36 %
Die Humanisten	---	---
Köster, DKP	2	0,06 %
SGP	---	---
Weber, dieBasis	51	1,52 %
Bündnis C	---	---
du.	---	---
LIEBE	---	---
LKR	---	---
PdF	---	---
LfK	---	---
Team Todenhöfer	---	---
Volt	---	---
Bilo, Einzelbewerber	65	1,94 %

Zweitstimmen

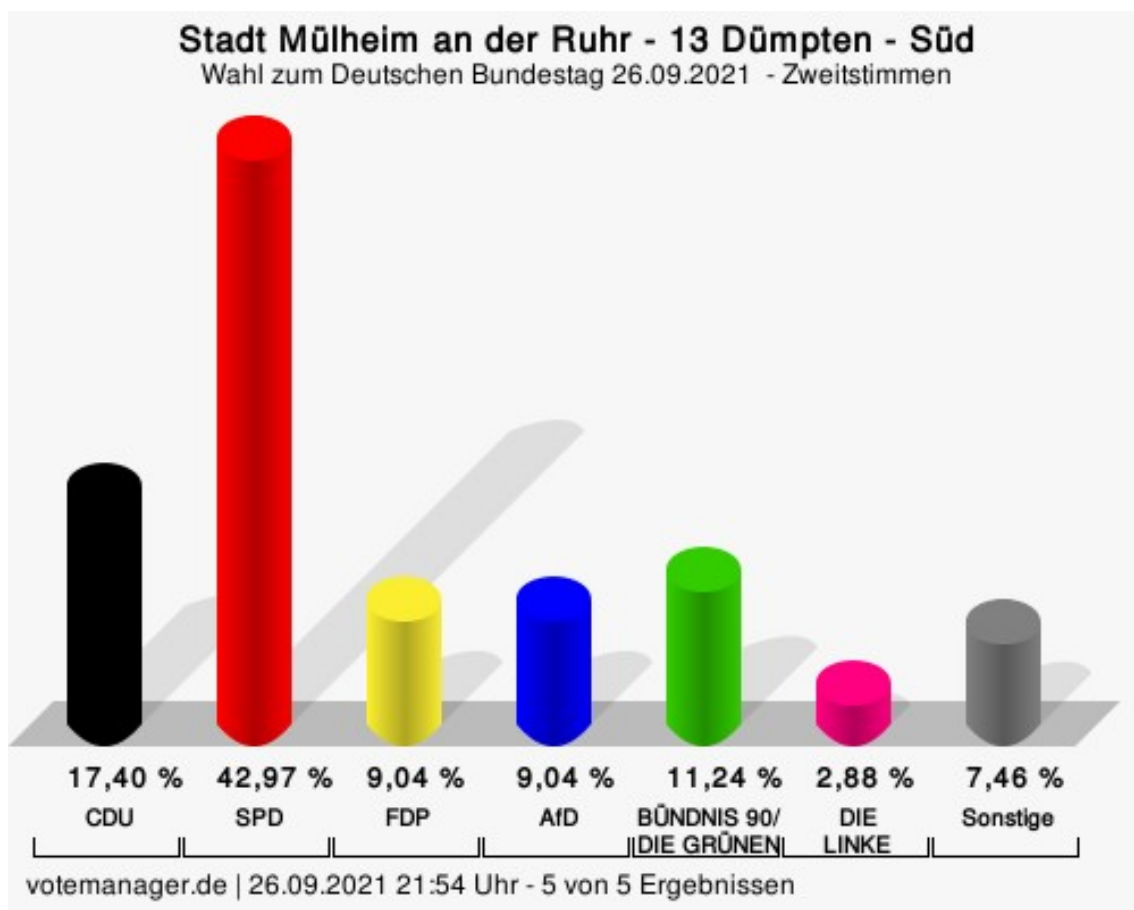
	Anzahl	Prozent
CDU	585	17,40 %
SPD	1.445	42,97 %
FDP	304	9,04 %
AfD	304	9,04 %
GRÜNE	378	11,24 %
DIE LINKE	97	2,88 %
Die PARTEI	48	1,43 %
Tierschutzpartei	53	1,58 %

	Anzahl	Prozent
PIRATEN	10	0,30 %
FREIE WÄHLER	18	0,54 %
NPD	2	0,06 %
ÖDP	0	0,00 %
V-Partei ³	0	0,00 %
Gesundheitsforschung	2	0,06 %
MLPD	6	0,18 %
Die Humanisten	0	0,00 %
DKP	1	0,03 %
SGP	0	0,00 %
dieBasis	42	1,25 %
Bündnis C	1	0,03 %
du.	3	0,09 %
LIEBE	7	0,21 %
LKR	0	0,00 %
PdF	3	0,09 %
LfK	1	0,03 %
Team Todenhöfer	45	1,34 %
Volt	8	0,24 %
Einzelbewerber	---	---

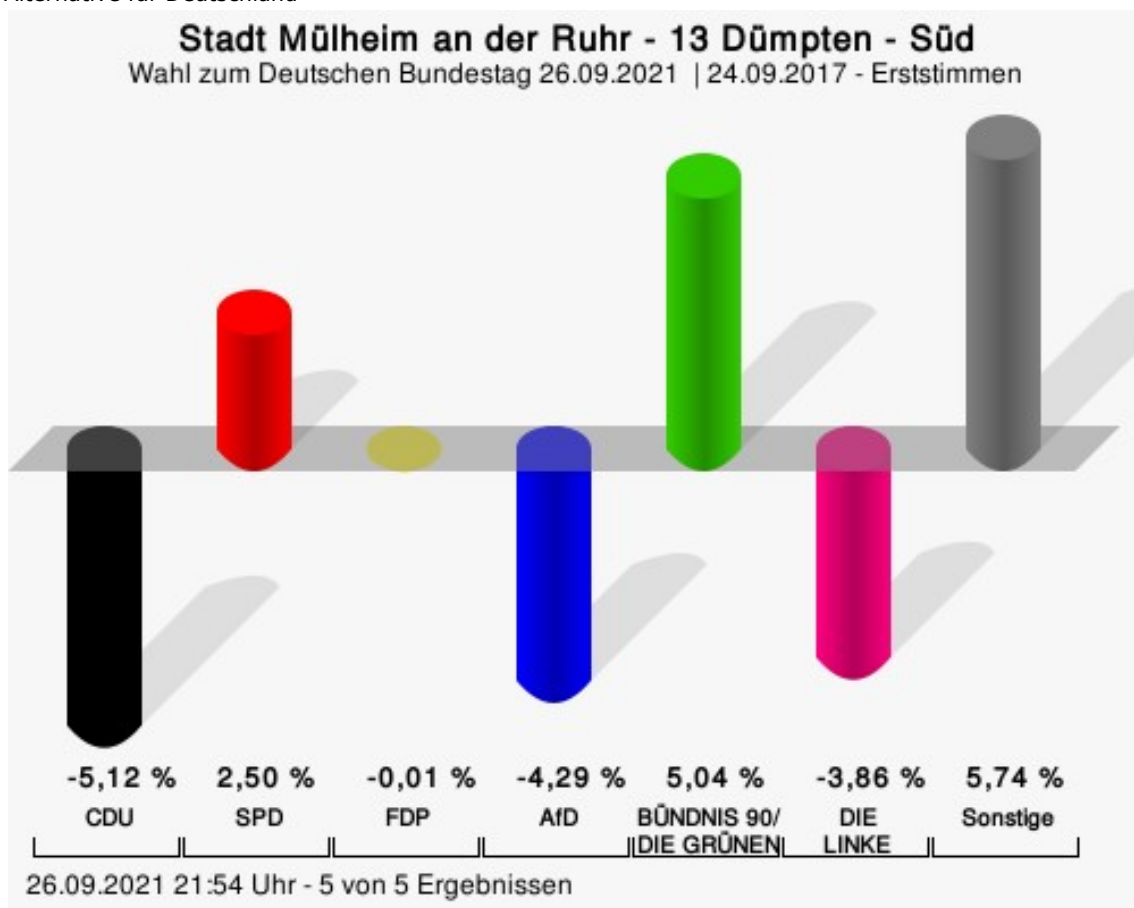
Stadt Mülheim an der Ruhr - 13 Dümpten - Süd Wahl zum Deutschen Bundestag 26.09.2021 - Erststimmen



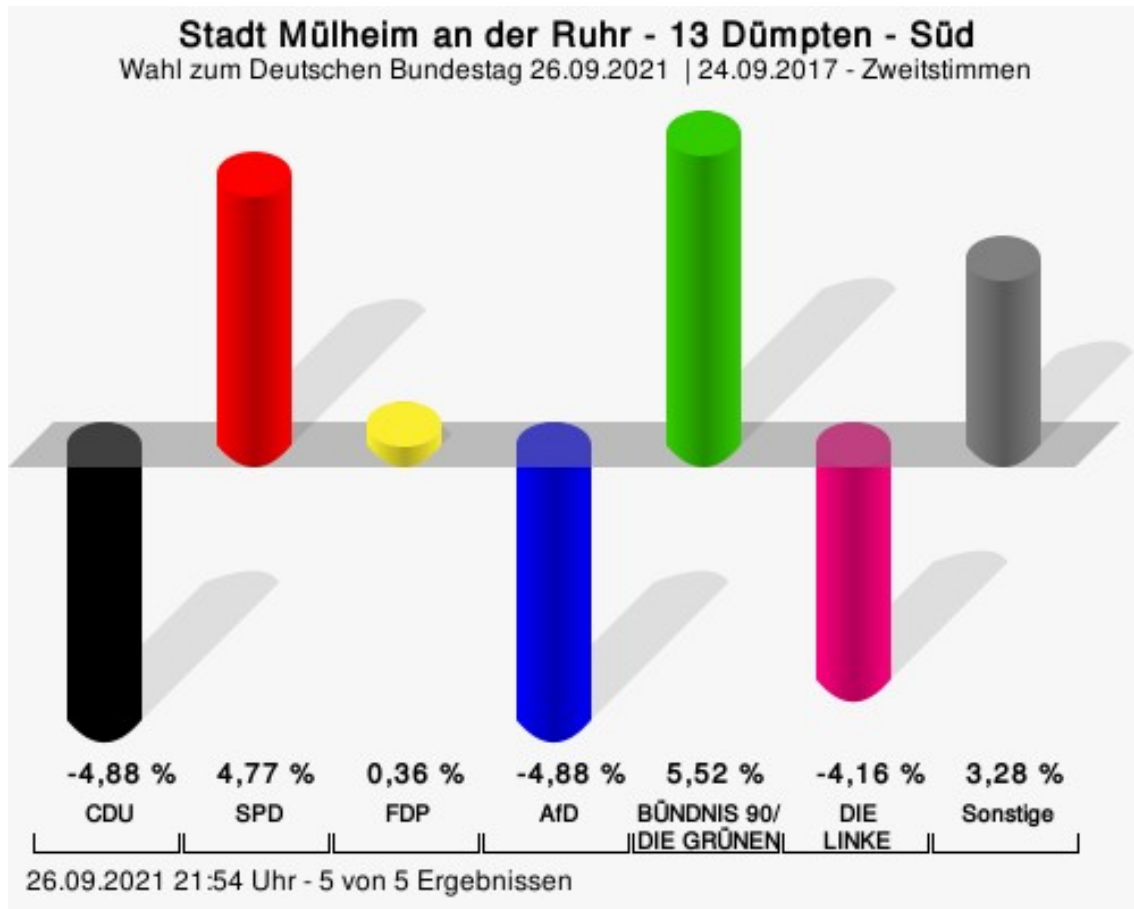
Timmermann-Fechter, CDU = Astrid Timmermann-Fechter, Christlich Demokratische Union Deutschlands
 Fiedler, SPD = Sebastian Fiedler, Sozialdemokratische Partei Deutschlands
 vom Berg, FDP = Joachim vom Berg, Freie Demokratische Partei
 von Wrese, AfD = Alexander von Wrese, Alternative für Deutschland
 Krumwiede-Steiner, GRÜNE = Franziska Krumwiede-Steiner, BÜNDNIS 90/DIE GRÜNEN
 Maugeri, DIE LINKE = Eliseo Francesco Maugeri, DIE LINKE



CDU = Christlich Demokratische Union Deutschlands
 SPD = Sozialdemokratische Partei Deutschlands
 FDP = Freie Demokratische Partei
 AfD = Alternative für Deutschland



CDU = Christlich Demokratische Union Deutschlands
 SPD = Sozialdemokratische Partei Deutschlands
 FDP = Freie Demokratische Partei
 AfD = Alternative für Deutschland



CDU = Christlich Demokratische Union Deutschlands
 SPD = Sozialdemokratische Partei Deutschlands
 FDP = Freie Demokratische Partei
 AfD = Alternative für Deutschland

Stadt Mülheim an der Ruhr
Wahl zum Deutschen Bundestag 26.09.2021
Erststimmen Gewinne und Verluste 13 Dümpten - Süd

	aktuelle Wahl: Wahl zum Deutschen Bundes- tag 26.09.2021	im Vergleich zur: Wahl zum Deutschen Bundes- tag 24.09.2017	
		Ergebnis	Gewinne und Verluste
Wahlberechtigte	4.654	4.821	-167
Wähler	3.407	3.582	-175
	73,21 %	74,30 %	- 1,09
gültige Stimmen	3.358	3.531	-173
	98,56 %	98,58 %	- 0,02
CDU	589	800	-211
	17,54 %	22,66 %	- 5,12
SPD	1.538	1.529	+9
	45,80 %	43,30 %	+ 2,50
FDP	245	258	-13
	7,30 %	7,31 %	- 0,01
AfD	318	486	-168
	9,47 %	13,76 %	- 4,29
GRÜNE	348	188	+160
	10,36 %	5,32 %	+ 5,04
DIE LINKE	91	232	-141
	2,71 %	6,57 %	- 3,86
Die PARTEI	72	0	+72
	2,14 %	0,00 %	+ 2,14
FREIE WÄHLER	27	0	+27
	0,80 %	0,00 %	+ 0,80
MLPD	12	25	-13
	0,36 %	0,71 %	- 0,35
DKP	2	0	+2
	0,06 %	0,00 %	+ 0,06
dieBasis	51	0	+51
	1,52 %	0,00 %	+ 1,52
Einzelbewerber	65	0	+65
	1,94 %	0,00 %	+ 1,94
Sonstige	0	13	-13
	0,00 %	0,37 %	- 0,37

Wahl zum Deutschen Bundestag 24.09.2017: Sonstige = FREIE WÄHLER, Volksabstimmung, Allianz Deutscher Demokraten, BGE, DiB, DM, DIE VIOLETTEN

Stadt Mülheim an der Ruhr
Wahl zum Deutschen Bundestag 26.09.2021
Zweitstimmen Gewinne und Verluste 13 Dümpten - Süd

	aktuelle Wahl: Wahl zum Deutschen Bundes- tag 26.09.2021	im Vergleich zur: Wahl zum Deutschen Bundes- tag 24.09.2017	
		Ergebnis	Gewinne und Verluste
Wahlberechtigte	4.654	4.821	-167
Wähler	3.407	3.582	-175
	73,21 %	74,30 %	- 1,09
gültige Stimmen	3.363	3.550	-187
	98,71 %	99,11 %	- 0,40
CDU	585	791	-206
	17,40 %	22,28 %	- 4,88
SPD	1.445	1.356	+89
	42,97 %	38,20 %	+ 4,77
FDP	304	308	-4
	9,04 %	8,68 %	+ 0,36
AfD	304	494	-190
	9,04 %	13,92 %	- 4,88
GRÜNE	378	203	+175
	11,24 %	5,72 %	+ 5,52
DIE LINKE	97	250	-153
	2,88 %	7,04 %	- 4,16
Die PARTEI	48	24	+24
	1,43 %	0,68 %	+ 0,75
Tierschutzpartei	53	36	+17
	1,58 %	1,01 %	+ 0,57
PIRATEN	10	15	-5
	0,30 %	0,42 %	- 0,12
FREIE WÄHLER	18	0	+18
	0,54 %	0,00 %	+ 0,54
NPD	2	4	-2
	0,06 %	0,11 %	- 0,05
ÖDP	0	0	+0
	0,00 %	0,00 %	+ 0,00
V-Partei ³	0	6	-6
	0,00 %	0,17 %	- 0,17
Gesundheitsforschung	2	2	+0
	0,06 %	0,06 %	+ 0,00
MLPD	6	18	-12
	0,18 %	0,51 %	- 0,33

	aktuelle Wahl: Wahl zum Deutschen Bundes- tag 26.09.2021	im Vergleich zur: Wahl zum Deutschen Bundes- tag 24.09.2017	
		Ergebnis	Gewinne und Verluste
Die Humanisten	0	1	-1
	0,00 %	0,03 %	- 0,03
DKP	1	2	-1
	0,03 %	0,06 %	- 0,03
SGP	0	1	-1
	0,00 %	0,03 %	- 0,03
dieBasis	42	0	+42
	1,25 %	0,00 %	+ 1,25
Bündnis C	1	0	+1
	0,03 %	0,00 %	+ 0,03
du.	3	0	+3
	0,09 %	0,00 %	+ 0,09
LIEBE	7	0	+7
	0,21 %	0,00 %	+ 0,21
LKR	0	0	+0
	0,00 %	0,00 %	+ 0,00
PdF	3	0	+3
	0,09 %	0,00 %	+ 0,09
LfK	1	0	+1
	0,03 %	0,00 %	+ 0,03
Team Todenhöfer	45	0	+45
	1,34 %	0,00 %	+ 1,34
Volt	8	0	+8
	0,24 %	0,00 %	+ 0,24
Sonstige	0	39	-39
	0,00 %	1,10 %	- 1,10

Wahl zum Deutschen Bundestag 24.09.2017: Sonstige = FREIE WÄHLER, Volksabstimmung, Allianz Deutscher Demokraten, BGE, DiB, DM, DIE VIOLETTEN

Wahlbeteiligung



73,21 %
Wahlbeteiligung

votemanager.de | 26.09.2021 21:54 Uhr - 5 von 5 Ergebnissen

14 Dümpten - Nordost Erststimmen

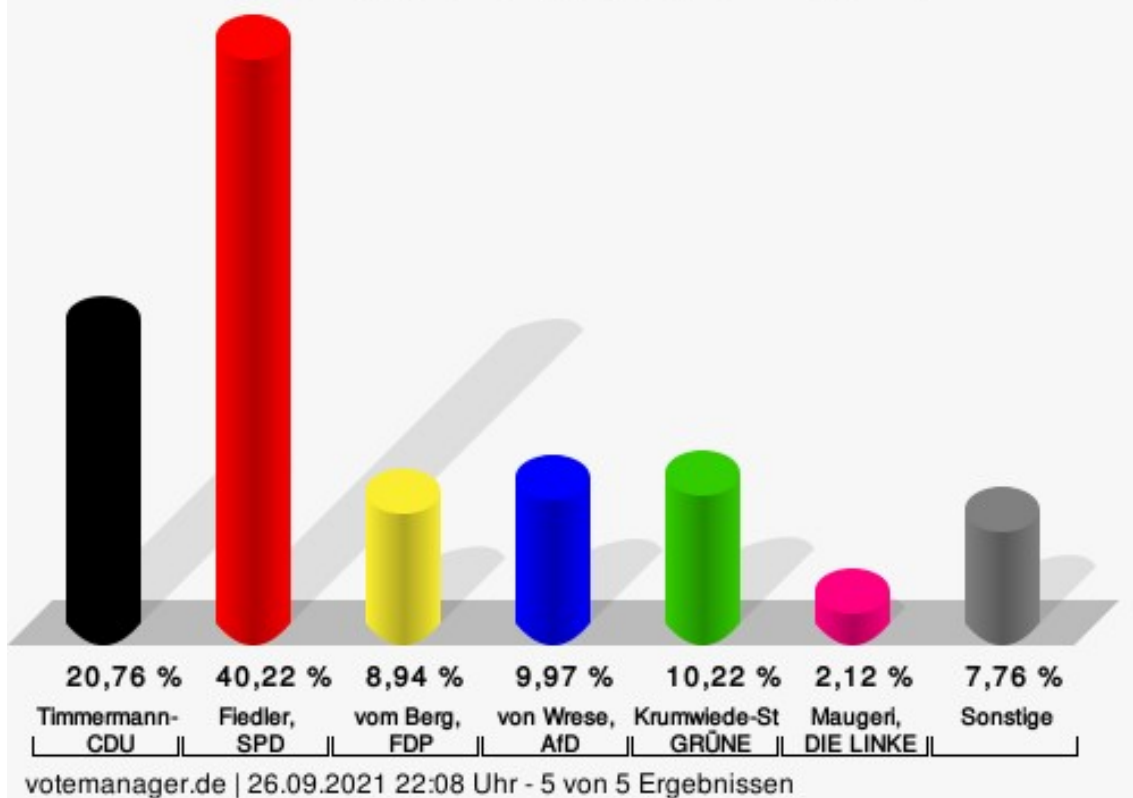
	Anzahl	Prozent
Timmermann-Fechter, CDU	685	20,76 %
Fiedler, SPD	1.327	40,22 %
vom Berg, FDP	295	8,94 %
von Wrese, AfD	329	9,97 %
Krumwiede-Steiner, GRÜNE	337	10,22 %
Maugeri, DIE LINKE	70	2,12 %
Plew, Die PARTEI	65	1,97 %
Tierschutzpartei	---	---
PIRATEN	---	---
Kluft, FREIE WÄHLER	31	0,94 %
NPD	---	---
ÖDP	---	---
V-Partei ³	---	---
Gesundheitsforschung	---	---
Stockert, MLPD	3	0,09 %
Die Humanisten	---	---
Köster, DKP	4	0,12 %
SGP	---	---
Weber, dieBasis	40	1,21 %
Bündnis C	---	---
du.	---	---
LIEBE	---	---
LKR	---	---
PdF	---	---
LfK	---	---
Team Todenhöfer	---	---
Volt	---	---
Bilo, Einzelbewerber	113	3,43 %

Zweitstimmen

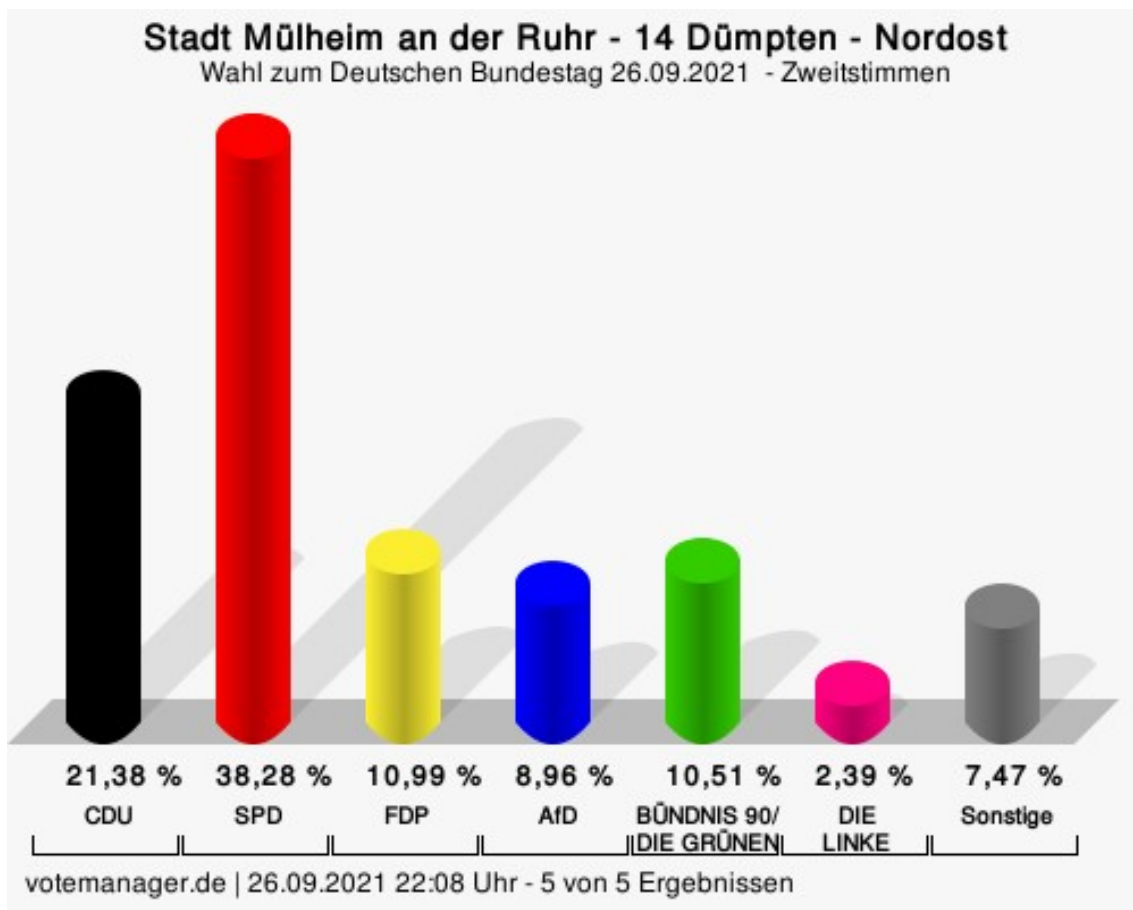
	Anzahl	Prozent
CDU	706	21,38 %
SPD	1.264	38,28 %
FDP	363	10,99 %
AfD	296	8,96 %
GRÜNE	347	10,51 %
DIE LINKE	79	2,39 %
Die PARTEI	36	1,09 %
Tierschutzpartei	65	1,97 %

	Anzahl	Prozent
PIRATEN	14	0,42 %
FREIE WÄHLER	30	0,91 %
NPD	2	0,06 %
ÖDP	14	0,42 %
V-Partei ³	1	0,03 %
Gesundheitsforschung	4	0,12 %
MLPD	2	0,06 %
Die Humanisten	3	0,09 %
DKP	3	0,09 %
SGP	0	0,00 %
dieBasis	29	0,88 %
Bündnis C	1	0,03 %
du.	3	0,09 %
LIEBE	1	0,03 %
LKR	1	0,03 %
PdF	1	0,03 %
LfK	3	0,09 %
Team Todenhöfer	27	0,82 %
Volt	7	0,21 %
Einzelbewerber	---	---

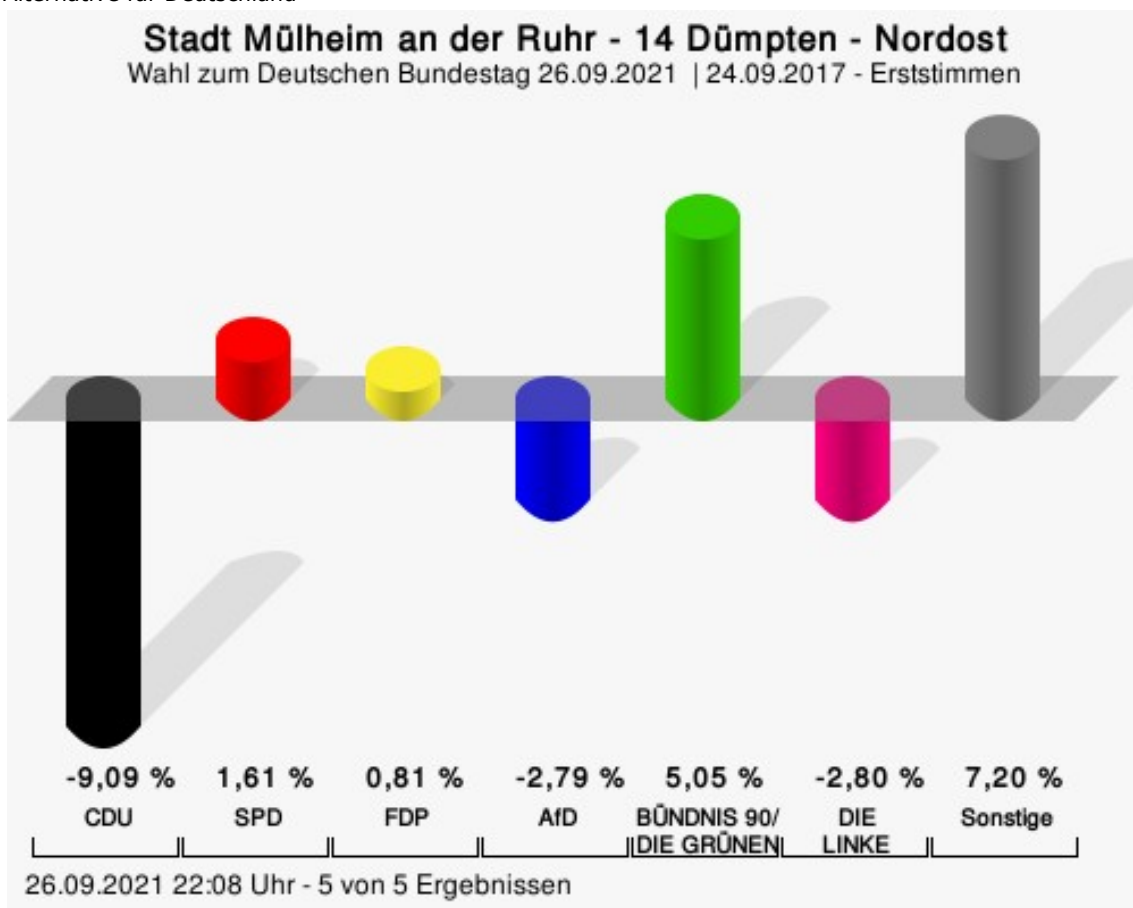
Stadt Mülheim an der Ruhr - 14 Dümpten - Nordost Wahl zum Deutschen Bundestag 26.09.2021 - Erststimmen



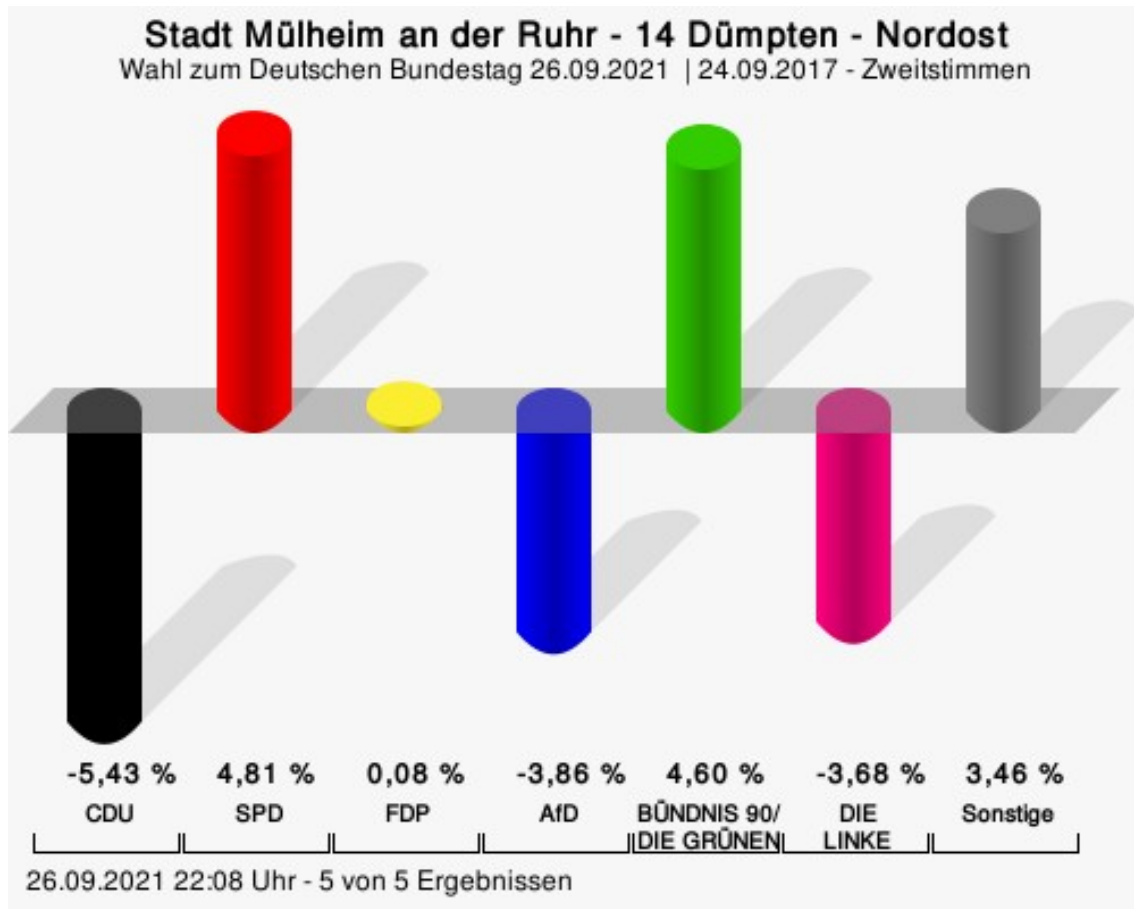
Timmermann-Fechter, CDU = Astrid Timmermann-Fechter, Christlich Demokratische Union Deutschlands
 Fiedler, SPD = Sebastian Fiedler, Sozialdemokratische Partei Deutschlands
 vom Berg, FDP = Joachim vom Berg, Freie Demokratische Partei
 von Wrese, AfD = Alexander von Wrese, Alternative für Deutschland
 Krumwiede-Steiner, GRÜNE = Franziska Krumwiede-Steiner, BÜNDNIS 90/DIE GRÜNEN
 Maugeri, DIE LINKE = Eliseo Francesco Maugeri, DIE LINKE



CDU = Christlich Demokratische Union Deutschlands
 SPD = Sozialdemokratische Partei Deutschlands
 FDP = Freie Demokratische Partei
 AfD = Alternative für Deutschland



CDU = Christlich Demokratische Union Deutschlands
 SPD = Sozialdemokratische Partei Deutschlands
 FDP = Freie Demokratische Partei
 AfD = Alternative für Deutschland



CDU = Christlich Demokratische Union Deutschlands
 SPD = Sozialdemokratische Partei Deutschlands
 FDP = Freie Demokratische Partei
 AfD = Alternative für Deutschland

Stadt Mülheim an der Ruhr
Wahl zum Deutschen Bundestag 26.09.2021
Erststimmen Gewinne und Verluste 14 Dümpten - Nordost

	aktuelle Wahl: Wahl zum Deutschen Bundes- tag 26.09.2021	im Vergleich zur: Wahl zum Deutschen Bundes- tag 24.09.2017	
		Ergebnis	Gewinne und Verluste
Wahlberechtigte	4.210	4.160	+50
Wähler	3.330	3.213	+117
	79,10 %	77,24 %	+ 1,86
gültige Stimmen	3.299	3.173	+126
	99,07 %	98,76 %	+ 0,31
CDU	685	947	-262
	20,76 %	29,85 %	- 9,09
SPD	1.327	1.225	+102
	40,22 %	38,61 %	+ 1,61
FDP	295	258	+37
	8,94 %	8,13 %	+ 0,81
AfD	329	405	-76
	9,97 %	12,76 %	- 2,79
GRÜNE	337	164	+173
	10,22 %	5,17 %	+ 5,05
DIE LINKE	70	156	-86
	2,12 %	4,92 %	- 2,80
Die PARTEI	65	0	+65
	1,97 %	0,00 %	+ 1,97
FREIE WÄHLER	31	0	+31
	0,94 %	0,00 %	+ 0,94
MLPD	3	9	-6
	0,09 %	0,28 %	- 0,19
DKP	4	0	+4
	0,12 %	0,00 %	+ 0,12
dieBasis	40	0	+40
	1,21 %	0,00 %	+ 1,21
Einzelbewerber	113	0	+113
	3,43 %	0,00 %	+ 3,43
Sonstige	0	9	-9
	0,00 %	0,28 %	- 0,28

Wahl zum Deutschen Bundestag 24.09.2017: Sonstige = FREIE WÄHLER, Volksabstimmung, Allianz Deutscher Demokraten, BGE, DiB, DM, DIE VIOLETTEN

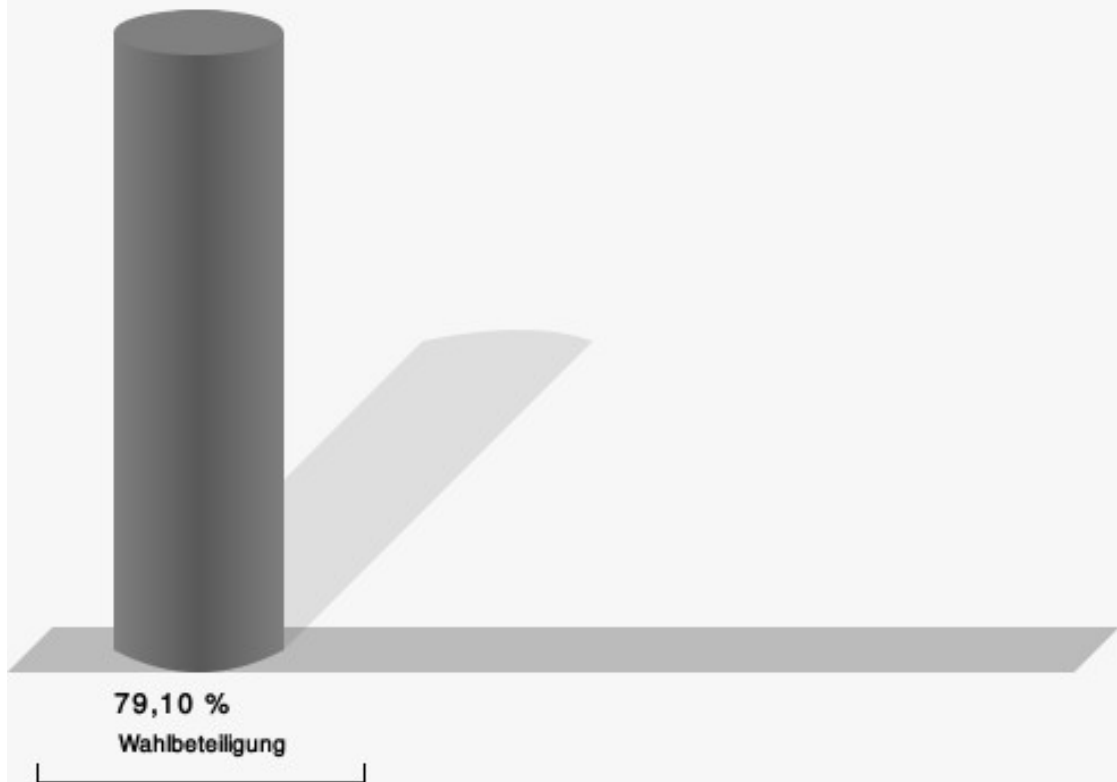
Stadt Mülheim an der Ruhr
Wahl zum Deutschen Bundestag 26.09.2021
Zweitstimmen Gewinne und Verluste 14 Dümpten - Nordost

	aktuelle Wahl: Wahl zum Deutschen Bundes- tag 26.09.2021	im Vergleich zur: Wahl zum Deutschen Bundes- tag 24.09.2017	
		Ergebnis	Gewinne und Verluste
Wahlberechtigte	4.210	4.160	+50
Wähler	3.330	3.213	+117
	79,10 %	77,24 %	+ 1,86
gültige Stimmen	3.302	3.182	+120
	99,16 %	99,04 %	+ 0,12
CDU	706	853	-147
	21,38 %	26,81 %	- 5,43
SPD	1.264	1.065	+199
	38,28 %	33,47 %	+ 4,81
FDP	363	347	+16
	10,99 %	10,91 %	+ 0,08
AfD	296	408	-112
	8,96 %	12,82 %	- 3,86
GRÜNE	347	188	+159
	10,51 %	5,91 %	+ 4,60
DIE LINKE	79	193	-114
	2,39 %	6,07 %	- 3,68
Die PARTEI	36	31	+5
	1,09 %	0,97 %	+ 0,12
Tierschutzpartei	65	25	+40
	1,97 %	0,79 %	+ 1,18
PIRATEN	14	11	+3
	0,42 %	0,35 %	+ 0,07
FREIE WÄHLER	30	0	+30
	0,91 %	0,00 %	+ 0,91
NPD	2	9	-7
	0,06 %	0,28 %	- 0,22
ÖDP	14	1	+13
	0,42 %	0,03 %	+ 0,39
V-Partei ³	1	3	-2
	0,03 %	0,09 %	- 0,06
Gesundheitsforschung	4	4	+0
	0,12 %	0,13 %	- 0,01
MLPD	2	10	-8
	0,06 %	0,31 %	- 0,25

	aktuelle Wahl: Wahl zum Deutschen Bundes- tag 26.09.2021	im Vergleich zur: Wahl zum Deutschen Bundes- tag 24.09.2017	
		Ergebnis	Gewinne und Verluste
Die Humanisten	3	2	+1
	0,09 %	0,06 %	+ 0,03
DKP	3	1	+2
	0,09 %	0,03 %	+ 0,06
SGP	0	0	+0
	0,00 %	0,00 %	+ 0,00
dieBasis	29	0	+29
	0,88 %	0,00 %	+ 0,88
Bündnis C	1	0	+1
	0,03 %	0,00 %	+ 0,03
du.	3	0	+3
	0,09 %	0,00 %	+ 0,09
LIEBE	1	0	+1
	0,03 %	0,00 %	+ 0,03
LKR	1	0	+1
	0,03 %	0,00 %	+ 0,03
PdF	1	0	+1
	0,03 %	0,00 %	+ 0,03
LfK	3	0	+3
	0,09 %	0,00 %	+ 0,09
Team Todenhöfer	27	0	+27
	0,82 %	0,00 %	+ 0,82
Volt	7	0	+7
	0,21 %	0,00 %	+ 0,21
Sonstige	0	31	-31
	0,00 %	0,97 %	- 0,97

Wahl zum Deutschen Bundestag 24.09.2017: Sonstige = FREIE WÄHLER, Volksabstimmung, Allianz Deutscher Demokraten, BGE, DiB, DM, DIE VIOLETTEN

Wahlbeteiligung



votemanager.de | 26.09.2021 22:08 Uhr - 5 von 5 Ergebnissen

15 Dümpten - Northwest

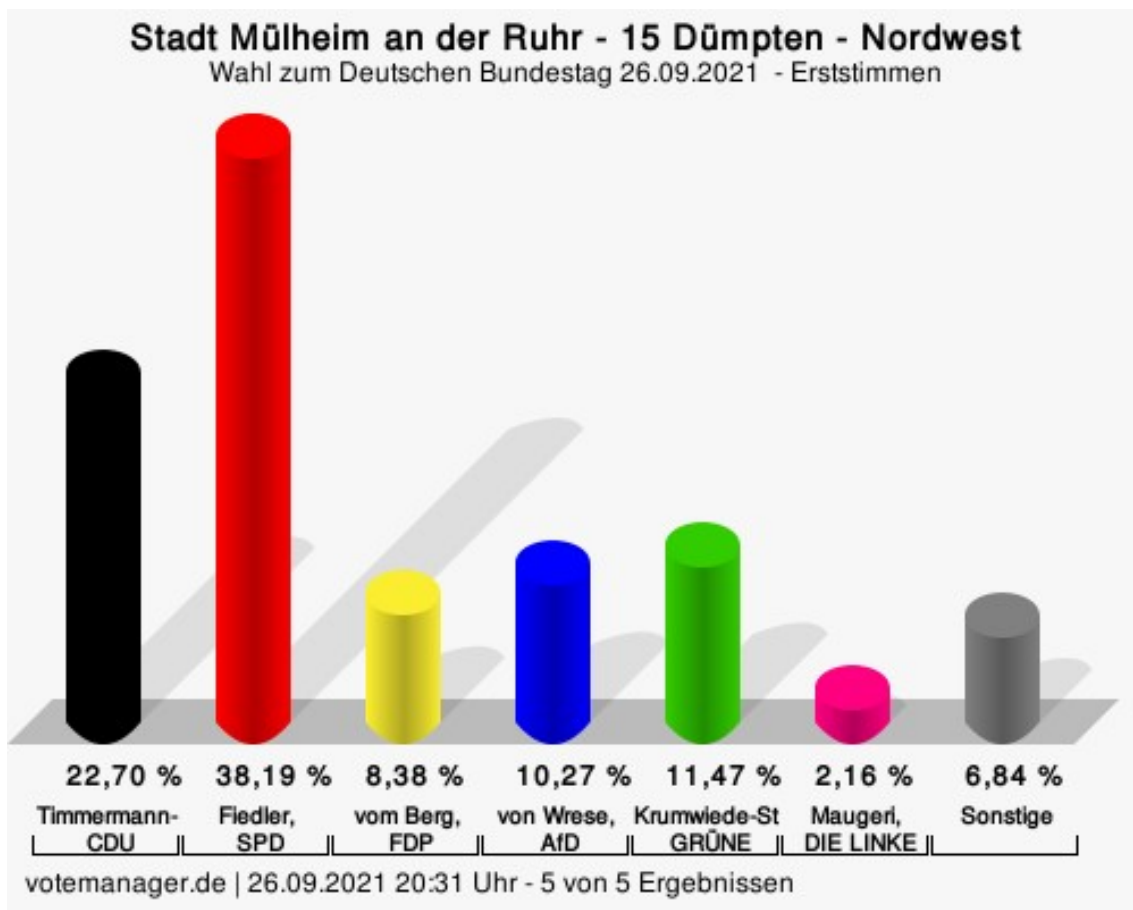
Erststimmen

	Anzahl	Prozent
Timmermann-Fechter, CDU	734	22,70 %
Fiedler, SPD	1.235	38,19 %
vom Berg, FDP	271	8,38 %
von Wrese, AfD	332	10,27 %
Krumwiede-Steiner, GRÜNE	371	11,47 %
Maugeri, DIE LINKE	70	2,16 %
Plew, Die PARTEI	73	2,26 %
Tierschutzpartei	---	---
PIRATEN	---	---
Kluft, FREIE WÄHLER	26	0,80 %
NPD	---	---
ÖDP	---	---
V-Partei ³	---	---
Gesundheitsforschung	---	---
Stockert, MLPD	7	0,22 %
Die Humanisten	---	---
Köster, DKP	16	0,49 %
SGP	---	---
Weber, dieBasis	28	0,87 %
Bündnis C	---	---
du.	---	---
LIEBE	---	---
LKR	---	---
PdF	---	---
LfK	---	---
Team Todenhöfer	---	---
Volt	---	---
Bilo, Einzelbewerber	71	2,20 %

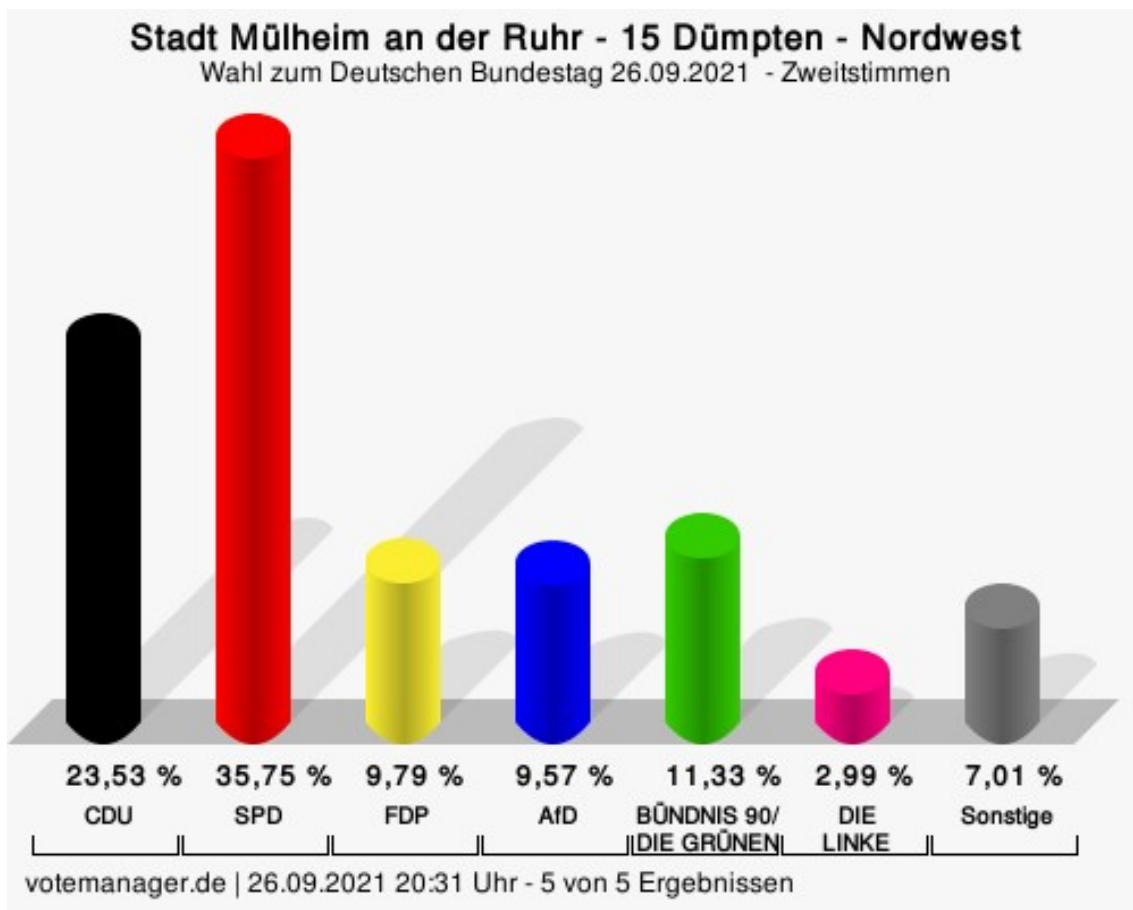
Zweitstimmen

	Anzahl	Prozent
CDU	762	23,53 %
SPD	1.158	35,75 %
FDP	317	9,79 %
AfD	310	9,57 %
GRÜNE	367	11,33 %
DIE LINKE	97	2,99 %
Die PARTEI	41	1,27 %
Tierschutzpartei	68	2,10 %

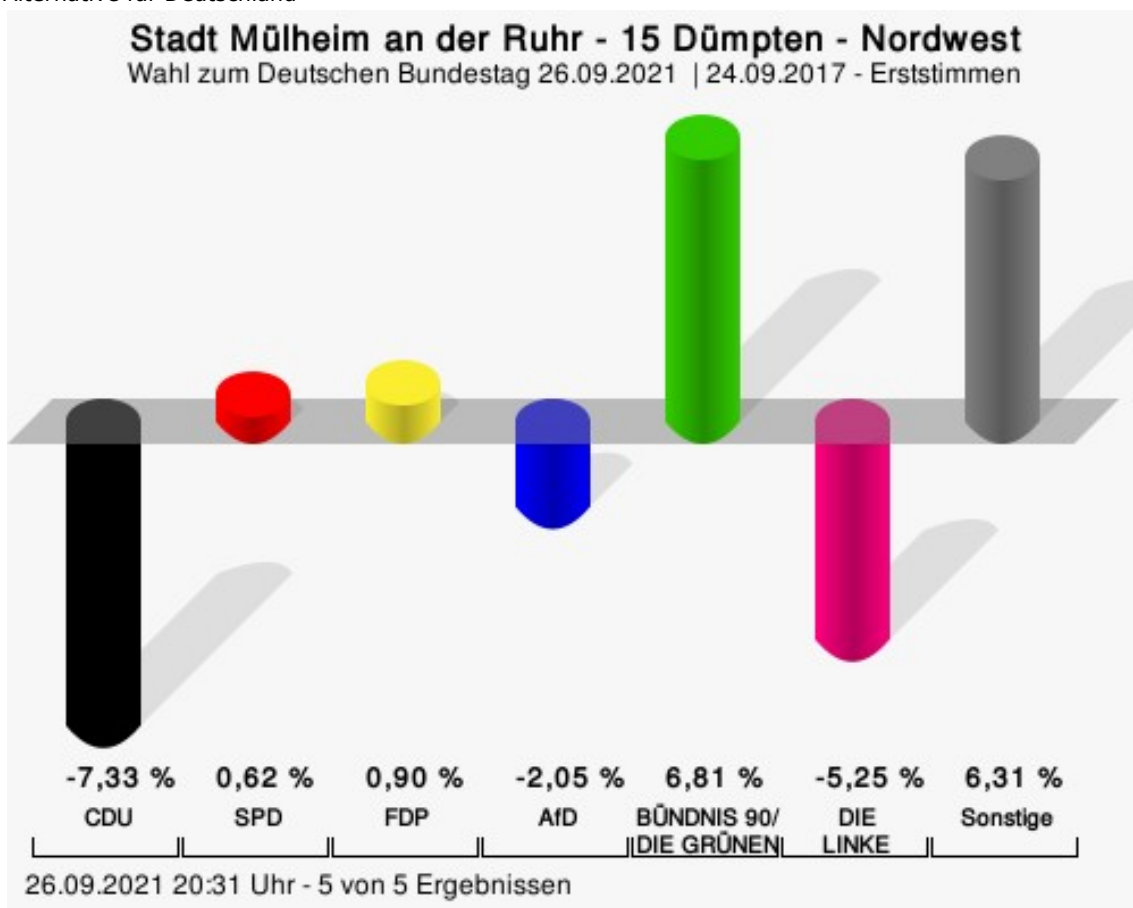
	Anzahl	Prozent
PIRATEN	10	0,31 %
FREIE WÄHLER	14	0,43 %
NPD	4	0,12 %
ÖDP	1	0,03 %
V-Partei ³	2	0,06 %
Gesundheitsforschung	2	0,06 %
MLPD	3	0,09 %
Die Humanisten	5	0,15 %
DKP	3	0,09 %
SGP	0	0,00 %
dieBasis	34	1,05 %
Bündnis C	3	0,09 %
du.	4	0,12 %
LIEBE	2	0,06 %
LKR	1	0,03 %
PdF	0	0,00 %
LfK	3	0,09 %
Team Todenhöfer	25	0,77 %
Volt	3	0,09 %
Einzelbewerber	---	---



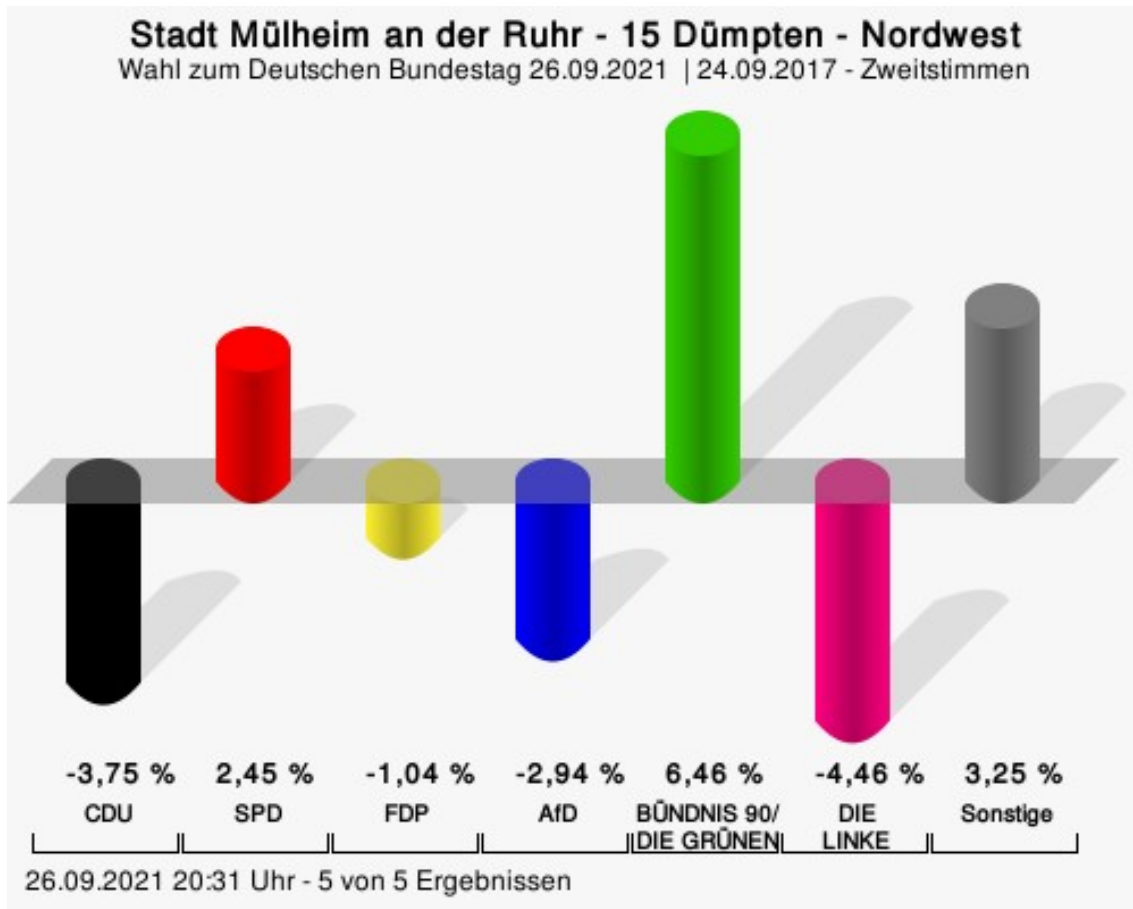
Timmermann-Fechter, CDU = Astrid Timmermann-Fechter, Christlich Demokratische Union Deutschlands
 Fiedler, SPD = Sebastian Fiedler, Sozialdemokratische Partei Deutschlands
 vom Berg, FDP = Joachim vom Berg, Freie Demokratische Partei
 von Wrese, AfD = Alexander von Wrese, Alternative für Deutschland
 Krumwiede-Steiner, GRÜNE = Franziska Krumwiede-Steiner, BÜNDNIS 90/DIE GRÜNEN
 Maugeri, DIE LINKE = Eliseo Francesco Maugeri, DIE LINKE



CDU = Christlich Demokratische Union Deutschlands
 SPD = Sozialdemokratische Partei Deutschlands
 FDP = Freie Demokratische Partei
 AfD = Alternative für Deutschland



CDU = Christlich Demokratische Union Deutschlands
 SPD = Sozialdemokratische Partei Deutschlands
 FDP = Freie Demokratische Partei
 AfD = Alternative für Deutschland



CDU = Christlich Demokratische Union Deutschlands
 SPD = Sozialdemokratische Partei Deutschlands
 FDP = Freie Demokratische Partei
 AfD = Alternative für Deutschland

Stadt Mülheim an der Ruhr
Wahl zum Deutschen Bundestag 26.09.2021
Erststimmen Gewinne und Verluste 15 Dümpten - Nordwest

	aktuelle Wahl: Wahl zum Deutschen Bundes- tag 26.09.2021	im Vergleich zur: Wahl zum Deutschen Bundes- tag 24.09.2017	
		Ergebnis	Gewinne und Verluste
Wahlberechtigte	4.381	4.469	-88
Wähler	3.273	3.243	+30
	74,71 %	72,57 %	+ 2,14
gültige Stimmen	3.234	3.197	+37
	98,81 %	98,58 %	+ 0,23
CDU	734	960	-226
	22,70 %	30,03 %	- 7,33
SPD	1.235	1.201	+34
	38,19 %	37,57 %	+ 0,62
FDP	271	239	+32
	8,38 %	7,48 %	+ 0,90
AfD	332	394	-62
	10,27 %	12,32 %	- 2,05
GRÜNE	371	149	+222
	11,47 %	4,66 %	+ 6,81
DIE LINKE	70	237	-167
	2,16 %	7,41 %	- 5,25
Die PARTEI	73	0	+73
	2,26 %	0,00 %	+ 2,26
FREIE WÄHLER	26	0	+26
	0,80 %	0,00 %	+ 0,80
MLPD	7	6	+1
	0,22 %	0,19 %	+ 0,03
DKP	16	0	+16
	0,49 %	0,00 %	+ 0,49
dieBasis	28	0	+28
	0,87 %	0,00 %	+ 0,87
Einzelbewerber	71	0	+71
	2,20 %	0,00 %	+ 2,20
Sonstige	0	11	-11
	0,00 %	0,34 %	- 0,34

Wahl zum Deutschen Bundestag 24.09.2017: Sonstige = FREIE WÄHLER, Volksabstimmung, Allianz Deutscher Demokraten, BGE, DiB, DM, DIE VIOLETTEN

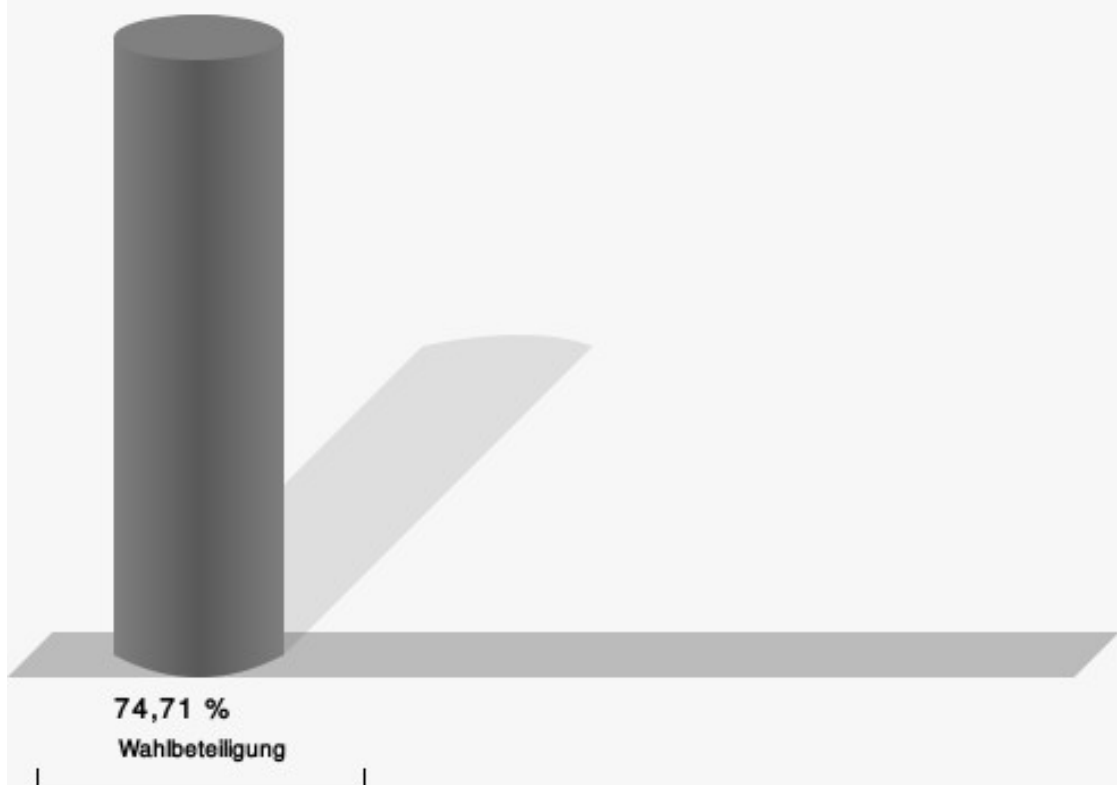
Stadt Mülheim an der Ruhr
Wahl zum Deutschen Bundestag 26.09.2021
Zweitstimmen Gewinne und Verluste 15 Dümpten - Nordwest

	aktuelle Wahl: Wahl zum Deutschen Bundes- tag 26.09.2021	im Vergleich zur: Wahl zum Deutschen Bundes- tag 24.09.2017	
		Ergebnis	Gewinne und Verluste
Wahlberechtigte	4.381	4.469	-88
Wähler	3.273	3.243	+30
	74,71 %	72,57 %	+ 2,14
gültige Stimmen	3.239	3.222	+17
	98,96 %	99,35 %	- 0,39
CDU	762	879	-117
	23,53 %	27,28 %	- 3,75
SPD	1.158	1.073	+85
	35,75 %	33,30 %	+ 2,45
FDP	317	349	-32
	9,79 %	10,83 %	- 1,04
AfD	310	403	-93
	9,57 %	12,51 %	- 2,94
GRÜNE	367	157	+210
	11,33 %	4,87 %	+ 6,46
DIE LINKE	97	240	-143
	2,99 %	7,45 %	- 4,46
Die PARTEI	41	26	+15
	1,27 %	0,81 %	+ 0,46
Tierschutzpartei	68	35	+33
	2,10 %	1,09 %	+ 1,01
PIRATEN	10	8	+2
	0,31 %	0,25 %	+ 0,06
FREIE WÄHLER	14	0	+14
	0,43 %	0,00 %	+ 0,43
NPD	4	5	-1
	0,12 %	0,16 %	- 0,04
ÖDP	1	3	-2
	0,03 %	0,09 %	- 0,06
V-Partei ³	2	6	-4
	0,06 %	0,19 %	- 0,13
Gesundheitsforschung	2	3	-1
	0,06 %	0,09 %	- 0,03
MLPD	3	4	-1
	0,09 %	0,12 %	- 0,03

	aktuelle Wahl: Wahl zum Deutschen Bundes- tag 26.09.2021	im Vergleich zur: Wahl zum Deutschen Bundes- tag 24.09.2017	
		Ergebnis	Gewinne und Verluste
Die Humanisten	5	1	+4
	0,15 %	0,03 %	+ 0,12
DKP	3	0	+3
	0,09 %	0,00 %	+ 0,09
SGP	0	0	+0
	0,00 %	0,00 %	+ 0,00
dieBasis	34	0	+34
	1,05 %	0,00 %	+ 1,05
Bündnis C	3	0	+3
	0,09 %	0,00 %	+ 0,09
du.	4	0	+4
	0,12 %	0,00 %	+ 0,12
LIEBE	2	0	+2
	0,06 %	0,00 %	+ 0,06
LKR	1	0	+1
	0,03 %	0,00 %	+ 0,03
PdF	0	0	+0
	0,00 %	0,00 %	+ 0,00
LfK	3	0	+3
	0,09 %	0,00 %	+ 0,09
Team Todenhöfer	25	0	+25
	0,77 %	0,00 %	+ 0,77
Volt	3	0	+3
	0,09 %	0,00 %	+ 0,09
Sonstige	0	30	-30
	0,00 %	0,93 %	- 0,93

Wahl zum Deutschen Bundestag 24.09.2017: Sonstige = FREIE WÄHLER, Volksabstimmung, Allianz Deutscher Demokraten, BGE, DiB, DM, DIE VIOLETTEN

Wahlbeteiligung



votemanager.de | 26.09.2021 20:31 Uhr - 5 von 5 Ergebnissen

16 Dümpten - Styrum

Erststimmen

	Anzahl	Prozent
Timmermann-Fechter, CDU	638	20,95 %
Fiedler, SPD	1.217	39,95 %
vom Berg, FDP	267	8,77 %
von Wrese, AfD	313	10,28 %
Krumwiede-Steiner, GRÜNE	326	10,70 %
Maugeri, DIE LINKE	72	2,36 %
Plew, Die PARTEI	74	2,43 %
Tierschutzpartei	---	---
PIRATEN	---	---
Kluft, FREIE WÄHLER	19	0,62 %
NPD	---	---
ÖDP	---	---
V-Partei ³	---	---
Gesundheitsforschung	---	---
Stockert, MLPD	5	0,16 %
Die Humanisten	---	---
Köster, DKP	0	0,00 %
SGP	---	---
Weber, dieBasis	48	1,58 %
Bündnis C	---	---
du.	---	---
LIEBE	---	---
LKR	---	---
PdF	---	---
LfK	---	---
Team Todenhöfer	---	---
Volt	---	---
Bilo, Einzelbewerber	67	2,20 %

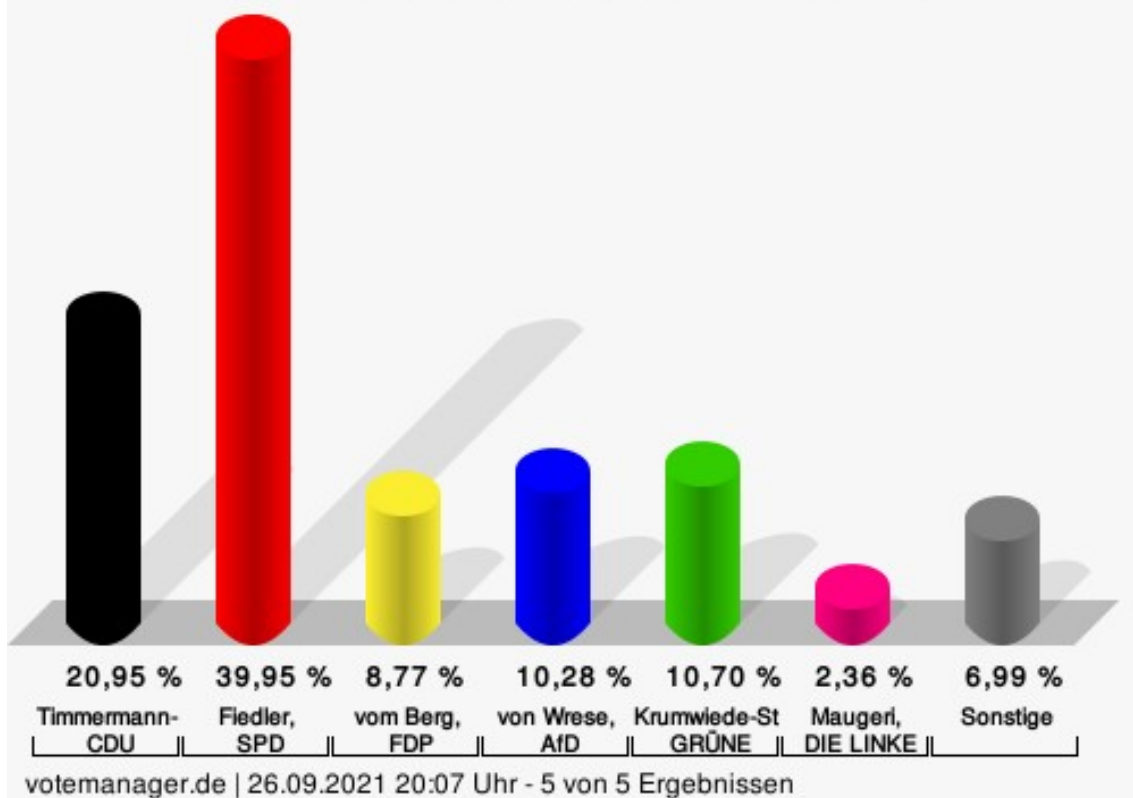
Zweitstimmen

	Anzahl	Prozent
CDU	665	21,79 %
SPD	1.135	37,19 %
FDP	297	9,73 %
AfD	320	10,48 %
GRÜNE	314	10,29 %
DIE LINKE	105	3,44 %
Die PARTEI	39	1,28 %
Tierschutzpartei	51	1,67 %

	Anzahl	Prozent
PIRATEN	14	0,46 %
FREIE WÄHLER	11	0,36 %
NPD	3	0,10 %
ÖDP	6	0,20 %
V-Partei ³	5	0,16 %
Gesundheitsforschung	3	0,10 %
MLPD	1	0,03 %
Die Humanisten	1	0,03 %
DKP	0	0,00 %
SGP	0	0,00 %
dieBasis	32	1,05 %
Bündnis C	2	0,07 %
du.	2	0,07 %
LIEBE	7	0,23 %
LKR	0	0,00 %
PdF	0	0,00 %
LfK	2	0,07 %
Team Todenhöfer	33	1,08 %
Volt	4	0,13 %
Einzelbewerber	---	---

Stadt Mülheim an der Ruhr - 16 Dümpten - Styrum

Wahl zum Deutschen Bundestag 26.09.2021 - Erststimmen



Timmermann-Fechter, CDU = Astrid Timmermann-Fechter, Christlich Demokratische Union Deutschlands

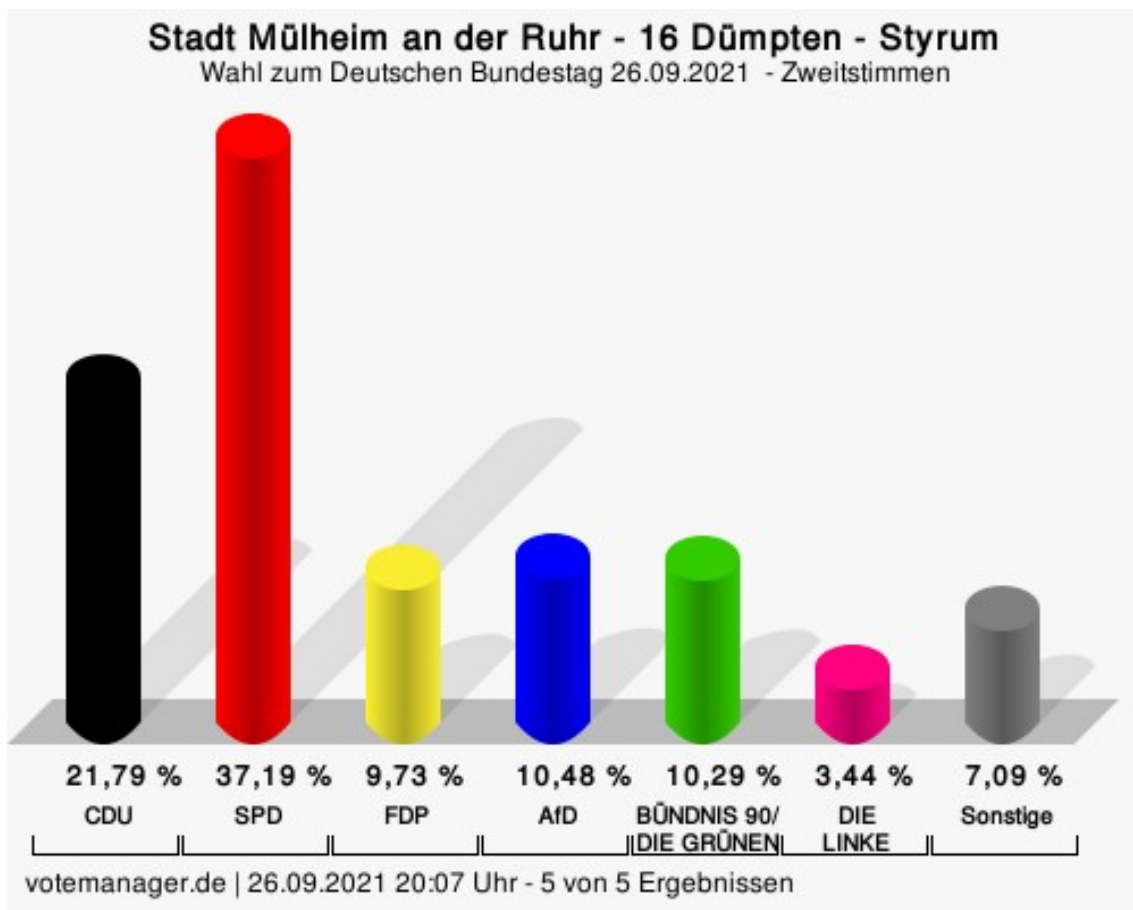
Fiedler, SPD = Sebastian Fiedler, Sozialdemokratische Partei Deutschlands

vom Berg, FDP = Joachim vom Berg, Freie Demokratische Partei

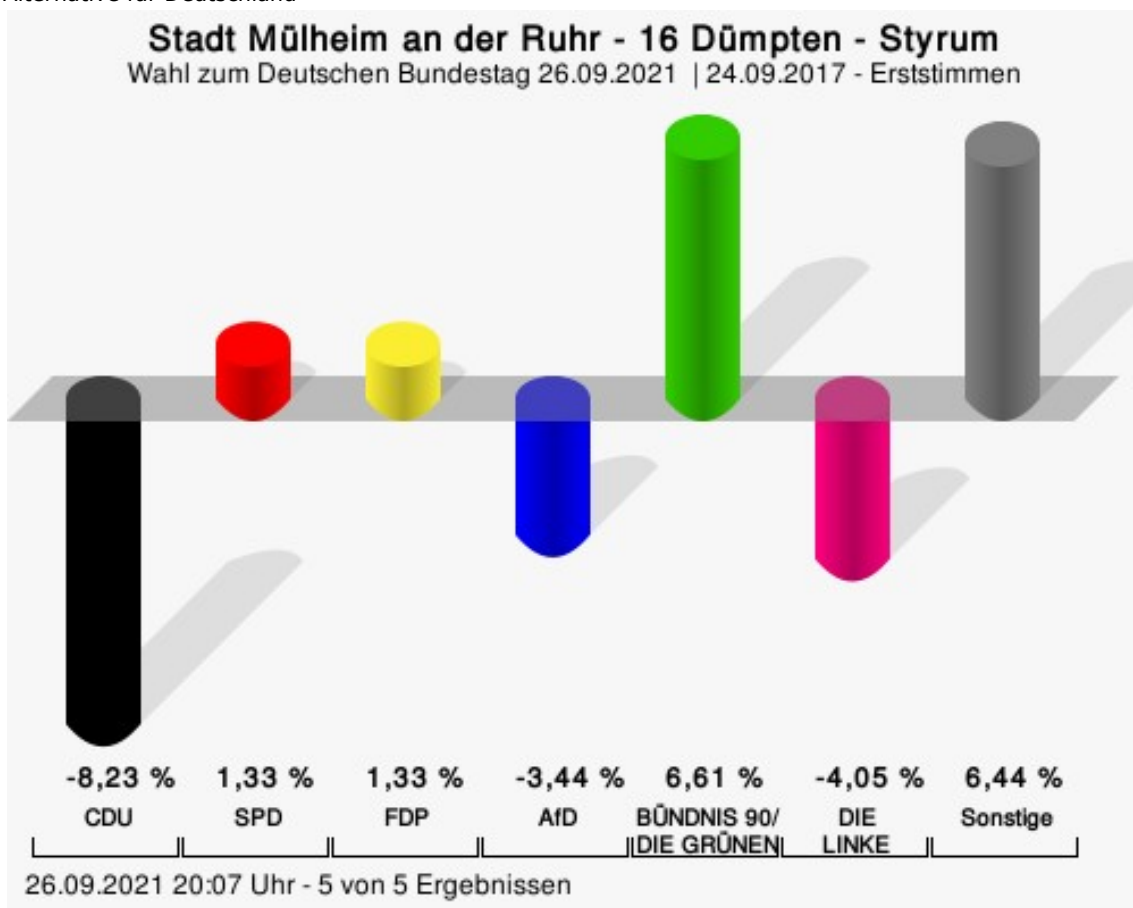
von Wrese, AfD = Alexander von Wrese, Alternative für Deutschland

Krumwiede-Steiner, GRÜNE = Franziska Krumwiede-Steiner, BÜNDNIS 90/DIE GRÜNEN

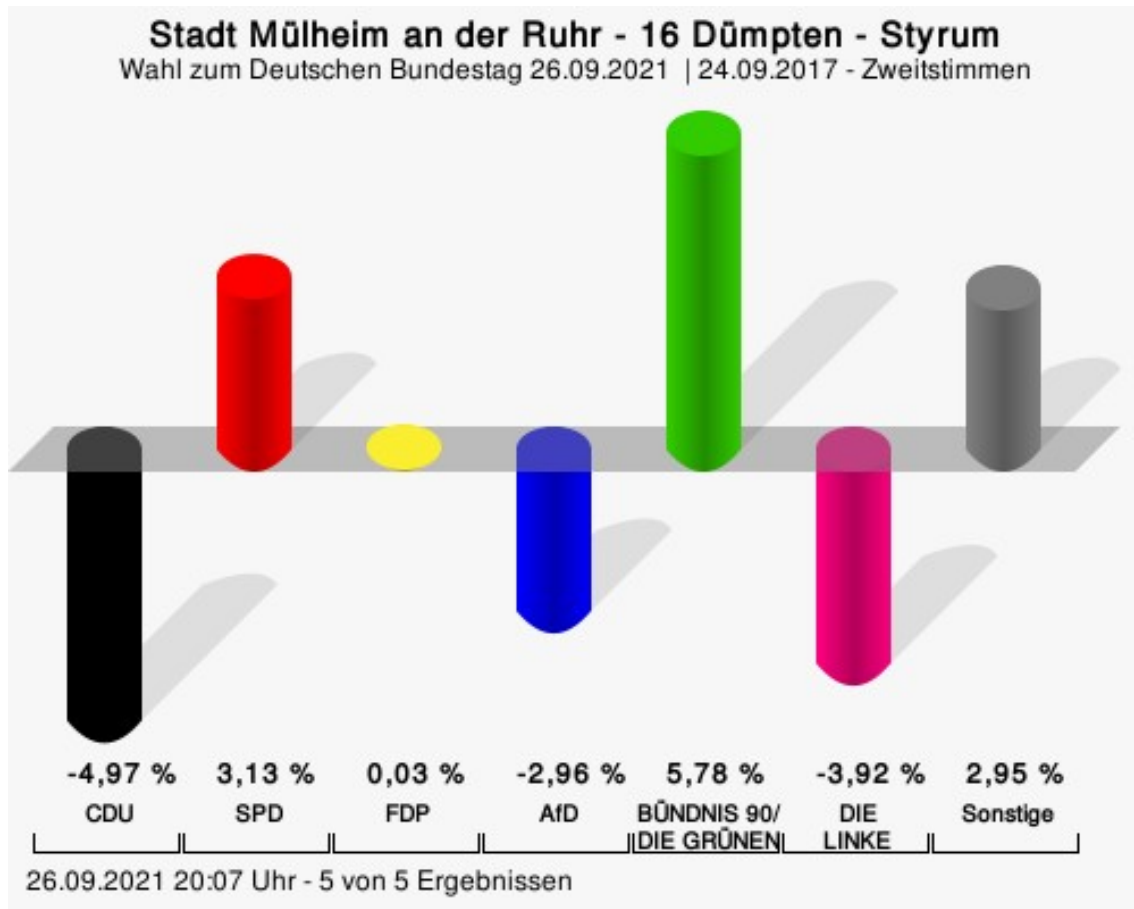
Maugeri, DIE LINKE = Eliseo Francesco Maugeri, DIE LINKE



CDU = Christlich Demokratische Union Deutschlands
 SPD = Sozialdemokratische Partei Deutschlands
 FDP = Freie Demokratische Partei
 AfD = Alternative für Deutschland



CDU = Christlich Demokratische Union Deutschlands
 SPD = Sozialdemokratische Partei Deutschlands
 FDP = Freie Demokratische Partei
 AfD = Alternative für Deutschland



CDU = Christlich Demokratische Union Deutschlands
 SPD = Sozialdemokratische Partei Deutschlands
 FDP = Freie Demokratische Partei
 AfD = Alternative für Deutschland

Stadt Mülheim an der Ruhr
Wahl zum Deutschen Bundestag 26.09.2021
Erststimmen Gewinne und Verluste 16 Dümpten - Styrum

	aktuelle Wahl: Wahl zum Deutschen Bundes- tag 26.09.2021	im Vergleich zur: Wahl zum Deutschen Bundes- tag 24.09.2017	
		Ergebnis	Gewinne und Verluste
Wahlberechtigte	4.372	4.467	-95
Wähler	3.085	3.155	-70
	70,56 %	70,63 %	- 0,07
gültige Stimmen	3.046	3.105	-59
	98,74 %	98,42 %	+ 0,32
CDU	638	906	-268
	20,95 %	29,18 %	- 8,23
SPD	1.217	1.199	+18
	39,95 %	38,62 %	+ 1,33
FDP	267	231	+36
	8,77 %	7,44 %	+ 1,33
AfD	313	426	-113
	10,28 %	13,72 %	- 3,44
GRÜNE	326	127	+199
	10,70 %	4,09 %	+ 6,61
DIE LINKE	72	199	-127
	2,36 %	6,41 %	- 4,05
Die PARTEI	74	0	+74
	2,43 %	0,00 %	+ 2,43
FREIE WÄHLER	19	0	+19
	0,62 %	0,00 %	+ 0,62
MLPD	5	7	-2
	0,16 %	0,23 %	- 0,07
DKP	0	0	+0
	0,00 %	0,00 %	+ 0,00
dieBasis	48	0	+48
	1,58 %	0,00 %	+ 1,58
Einzelbewerber	67	0	+67
	2,20 %	0,00 %	+ 2,20
Sonstige	0	10	-10
	0,00 %	0,32 %	- 0,32

Wahl zum Deutschen Bundestag 24.09.2017: Sonstige = FREIE WÄHLER, Volksabstimmung, Allianz Deutscher Demokraten, BGE, DiB, DM, DIE VIOLETTEN

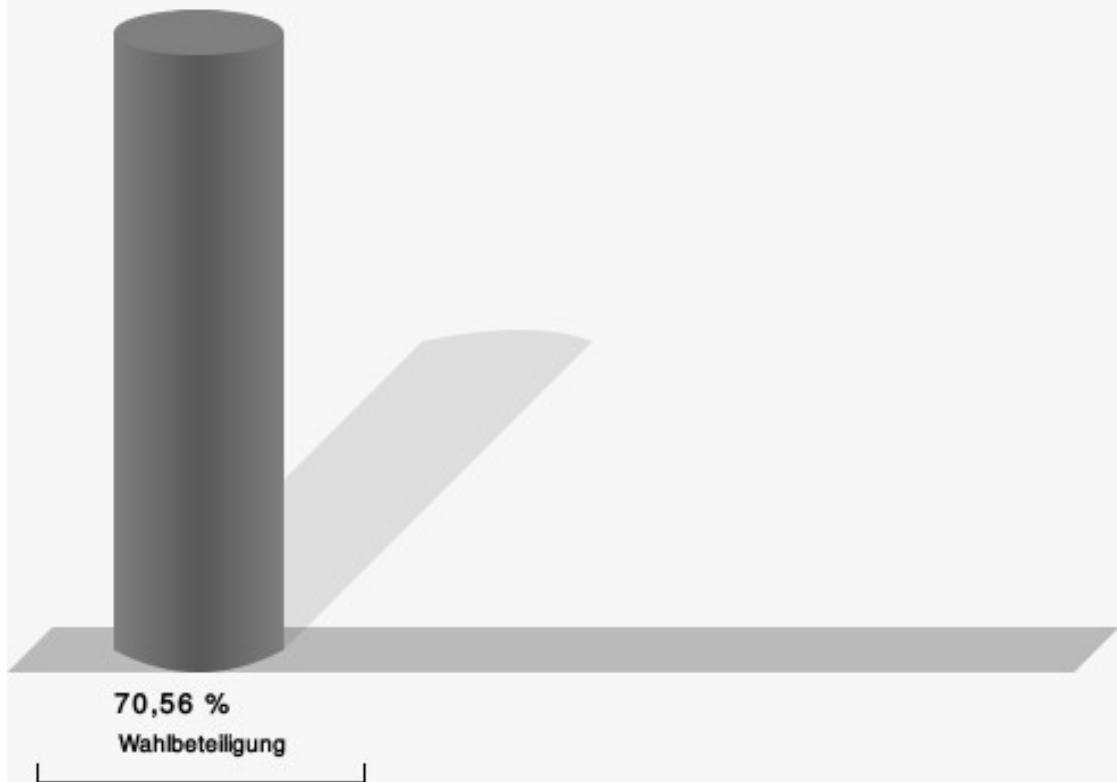
Stadt Mülheim an der Ruhr
Wahl zum Deutschen Bundestag 26.09.2021
Zweitstimmen Gewinne und Verluste 16 Dümpten - Styrum

	aktuelle Wahl: Wahl zum Deutschen Bundes- tag 26.09.2021	im Vergleich zur: Wahl zum Deutschen Bundes- tag 24.09.2017	
		Ergebnis	Gewinne und Verluste
Wahlberechtigte	4.372	4.467	-95
Wähler	3.085	3.155	-70
	70,56 %	70,63 %	- 0,07
gültige Stimmen	3.052	3.124	-72
	98,93 %	99,02 %	- 0,09
CDU	665	836	-171
	21,79 %	26,76 %	- 4,97
SPD	1.135	1.064	+71
	37,19 %	34,06 %	+ 3,13
FDP	297	303	-6
	9,73 %	9,70 %	+ 0,03
AfD	320	420	-100
	10,48 %	13,44 %	- 2,96
GRÜNE	314	141	+173
	10,29 %	4,51 %	+ 5,78
DIE LINKE	105	230	-125
	3,44 %	7,36 %	- 3,92
Die PARTEI	39	21	+18
	1,28 %	0,67 %	+ 0,61
Tierschutzpartei	51	21	+30
	1,67 %	0,67 %	+ 1,00
PIRATEN	14	13	+1
	0,46 %	0,42 %	+ 0,04
FREIE WÄHLER	11	0	+11
	0,36 %	0,00 %	+ 0,36
NPD	3	14	-11
	0,10 %	0,45 %	- 0,35
ÖDP	6	2	+4
	0,20 %	0,06 %	+ 0,14
V-Partei ³	5	7	-2
	0,16 %	0,22 %	- 0,06
Gesundheitsforschung	3	1	+2
	0,10 %	0,03 %	+ 0,07
MLPD	1	1	+0
	0,03 %	0,03 %	+ 0,00

	aktuelle Wahl: Wahl zum Deutschen Bundes- tag 26.09.2021	im Vergleich zur: Wahl zum Deutschen Bundes- tag 24.09.2017	
		Ergebnis	Gewinne und Verluste
Die Humanisten	1	2	-1
	0,03 %	0,06 %	- 0,03
DKP	0	2	-2
	0,00 %	0,06 %	- 0,06
SGP	0	0	+0
	0,00 %	0,00 %	+ 0,00
dieBasis	32	0	+32
	1,05 %	0,00 %	+ 1,05
Bündnis C	2	0	+2
	0,07 %	0,00 %	+ 0,07
du.	2	0	+2
	0,07 %	0,00 %	+ 0,07
LIEBE	7	0	+7
	0,23 %	0,00 %	+ 0,23
LKR	0	0	+0
	0,00 %	0,00 %	+ 0,00
PdF	0	0	+0
	0,00 %	0,00 %	+ 0,00
LfK	2	0	+2
	0,07 %	0,00 %	+ 0,07
Team Todenhöfer	33	0	+33
	1,08 %	0,00 %	+ 1,08
Volt	4	0	+4
	0,13 %	0,00 %	+ 0,13
Sonstige	0	46	-46
	0,00 %	1,47 %	- 1,47

Wahl zum Deutschen Bundestag 24.09.2017: Sonstige = FREIE WÄHLER, Volksabstimmung, Allianz Deutscher Demokraten, BGE, DiB, DM, DIE VIOLETTEN

Wahlbeteiligung



votemanager.de | 26.09.2021 20:07 Uhr - 5 von 5 Ergebnissen

17 Styrum - Nord Erststimmen

	Anzahl	Prozent
Timmermann-Fechter, CDU	603	21,32 %
Fiedler, SPD	1.124	39,75 %
vom Berg, FDP	197	6,97 %
von Wrese, AfD	345	12,20 %
Krumwiede-Steiner, GRÜNE	305	10,79 %
Maugeri, DIE LINKE	86	3,04 %
Plew, Die PARTEI	62	2,19 %
Tierschutzpartei	---	---
PIRATEN	---	---
Kluft, FREIE WÄHLER	14	0,50 %
NPD	---	---
ÖDP	---	---
V-Partei ³	---	---
Gesundheitsforschung	---	---
Stockert, MLPD	4	0,14 %
Die Humanisten	---	---
Köster, DKP	7	0,25 %
SGP	---	---
Weber, dieBasis	35	1,24 %
Bündnis C	---	---
du.	---	---
LIEBE	---	---
LKR	---	---
PdF	---	---
LfK	---	---
Team Todenhöfer	---	---
Volt	---	---
Bilo, Einzelbewerber	46	1,63 %

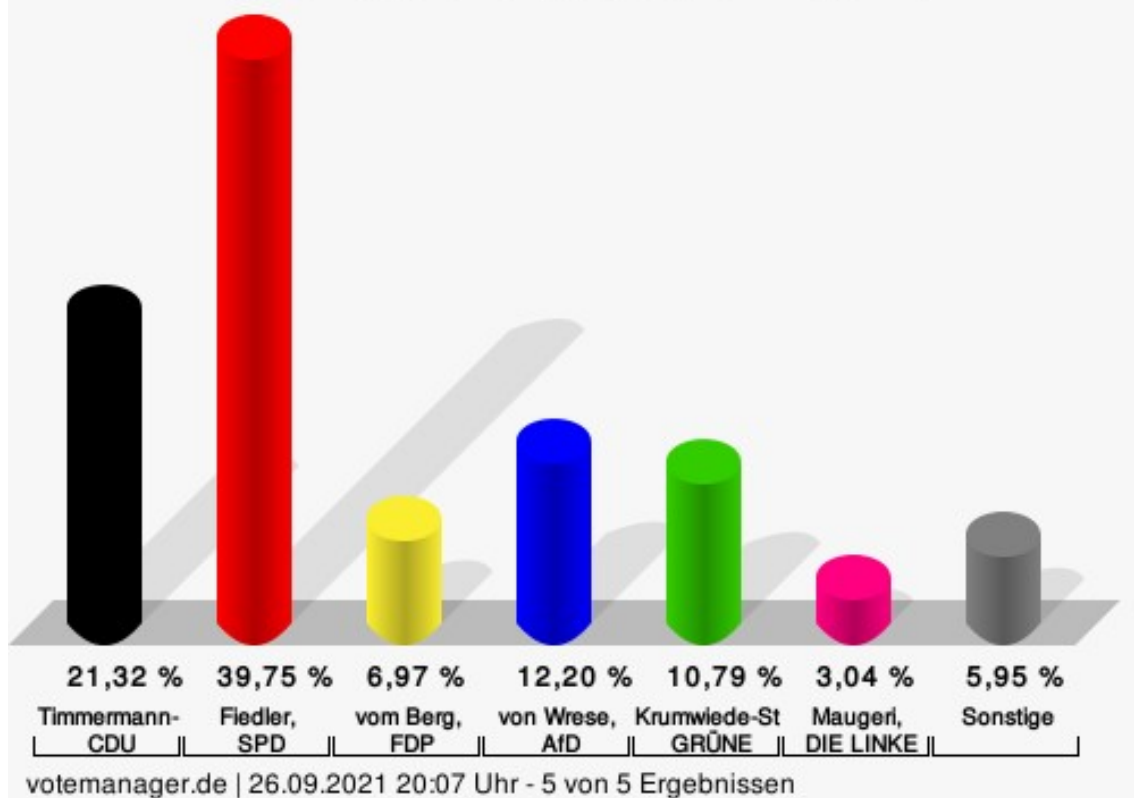
Zweitstimmen

	Anzahl	Prozent
CDU	583	20,55 %
SPD	1.084	38,21 %
FDP	242	8,53 %
AfD	311	10,96 %
GRÜNE	309	10,89 %
DIE LINKE	99	3,49 %
Die PARTEI	32	1,13 %
Tierschutzpartei	47	1,66 %

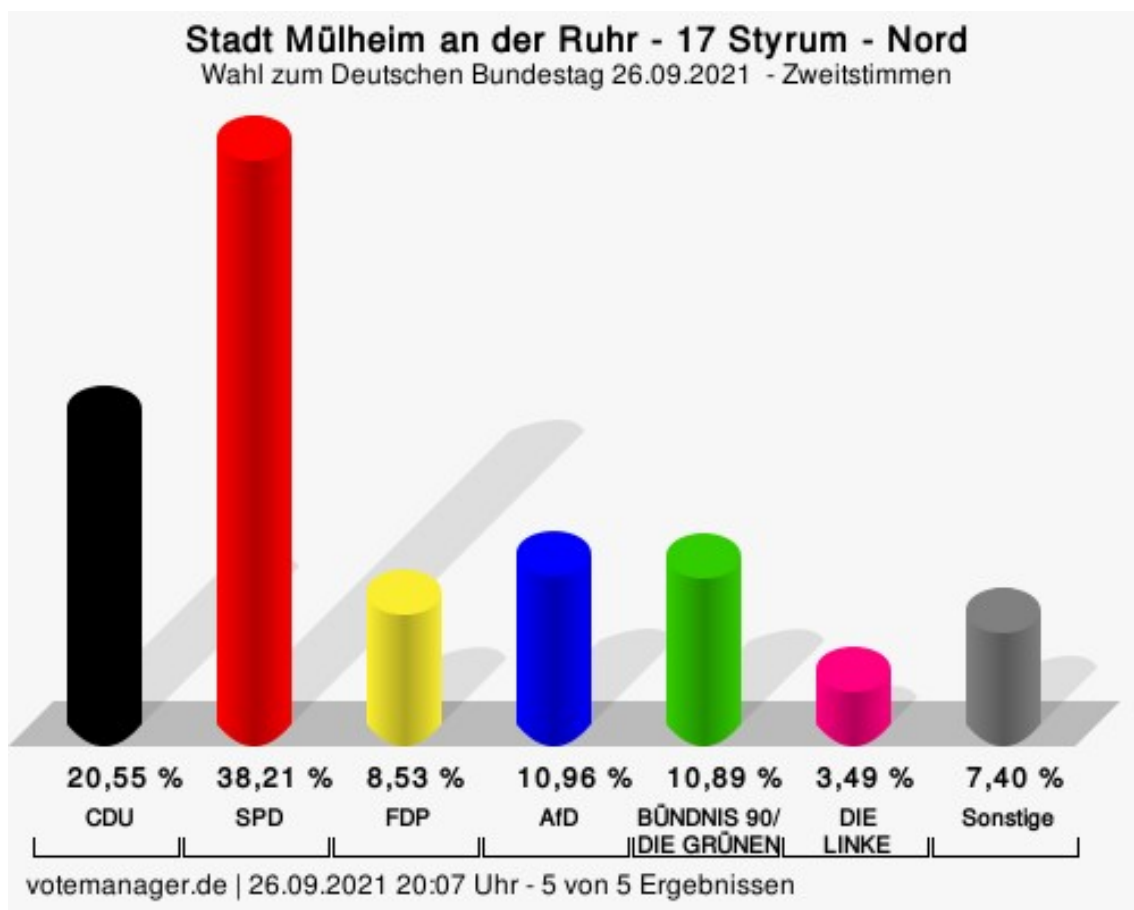
	Anzahl	Prozent
PIRATEN	15	0,53 %
FREIE WÄHLER	11	0,39 %
NPD	3	0,11 %
ÖDP	0	0,00 %
V-Partei ³	1	0,04 %
Gesundheitsforschung	4	0,14 %
MLPD	3	0,11 %
Die Humanisten	2	0,07 %
DKP	0	0,00 %
SGP	1	0,04 %
dieBasis	21	0,74 %
Bündnis C	2	0,07 %
du.	5	0,18 %
LIEBE	0	0,00 %
LKR	1	0,04 %
PdF	0	0,00 %
LfK	3	0,11 %
Team Todenhöfer	50	1,76 %
Volt	8	0,28 %
Einzelbewerber	---	---

Stadt Mülheim an der Ruhr - 17 Styrum - Nord

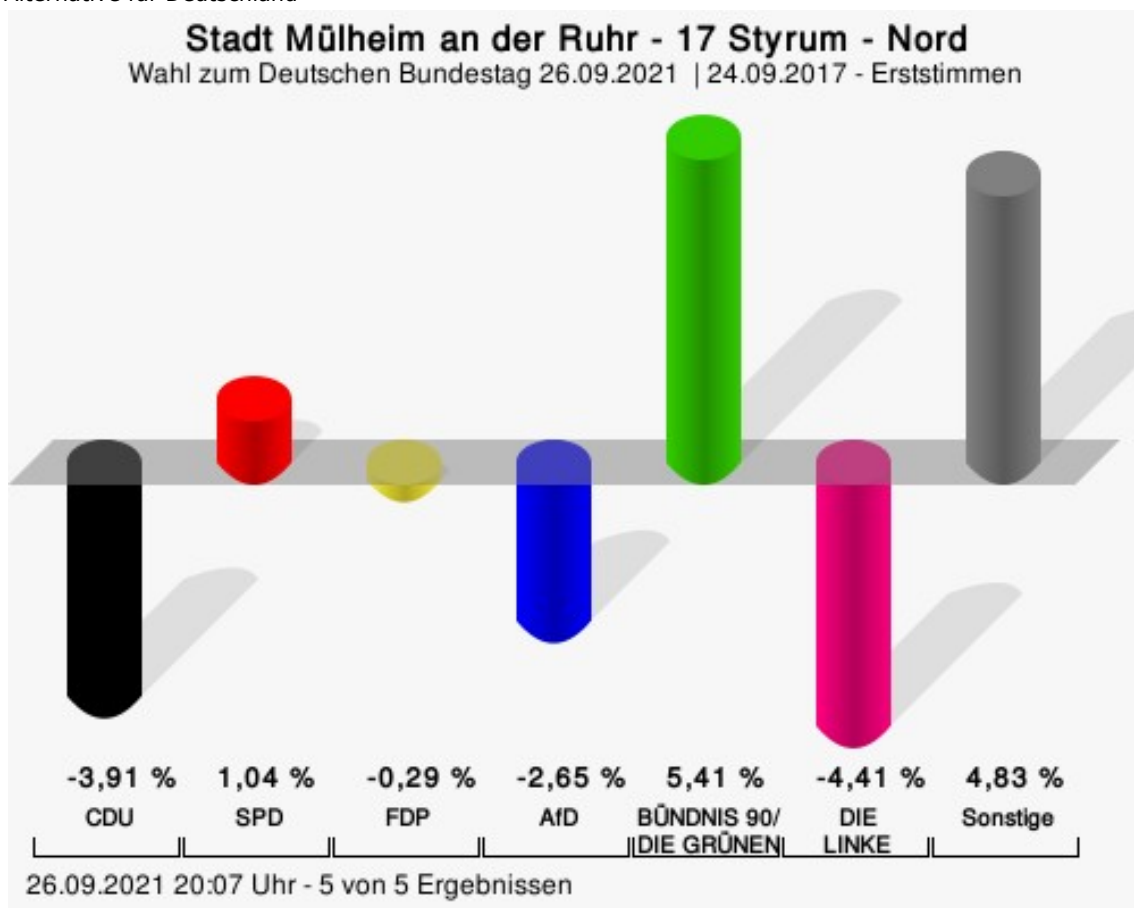
Wahl zum Deutschen Bundestag 26.09.2021 - Erststimmen



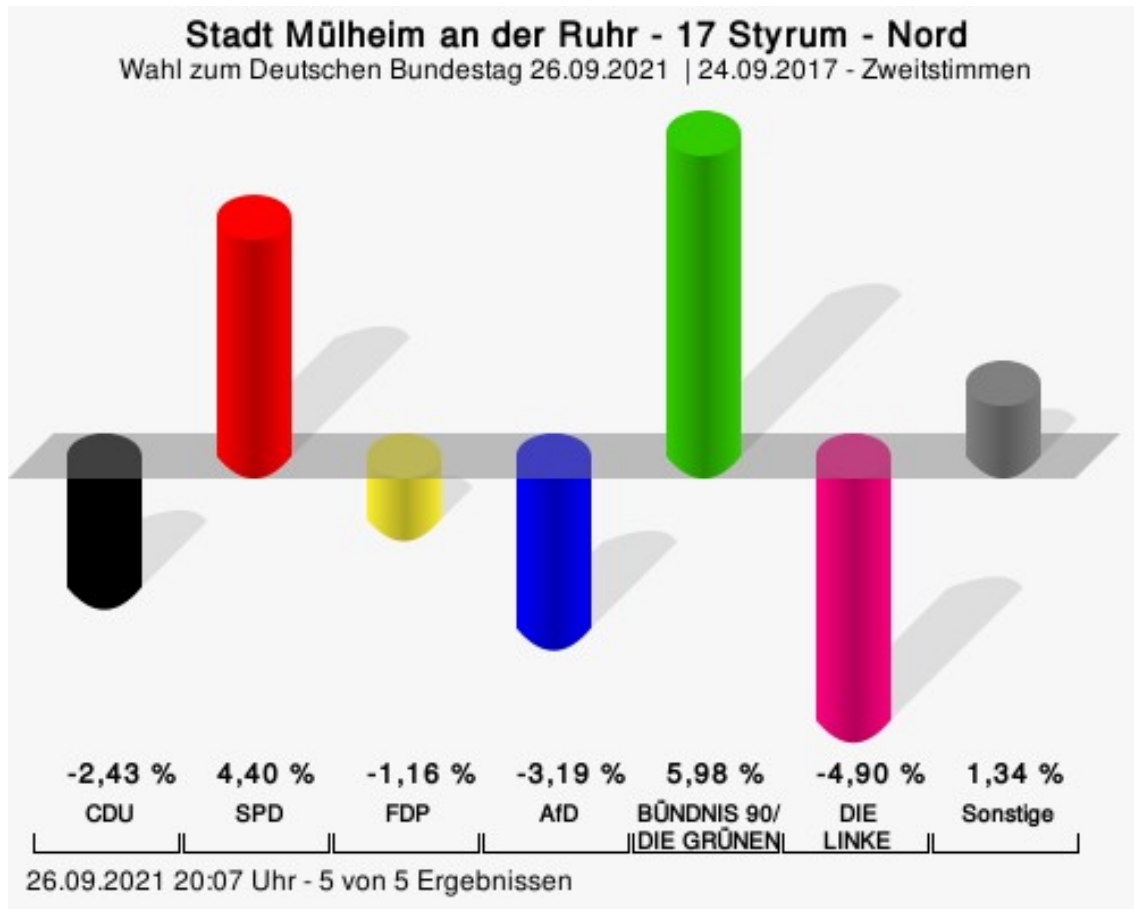
Timmermann-Fechter, CDU = Astrid Timmermann-Fechter, Christlich Demokratische Union Deutschlands
 Fiedler, SPD = Sebastian Fiedler, Sozialdemokratische Partei Deutschlands
 vom Berg, FDP = Joachim vom Berg, Freie Demokratische Partei
 von Wrese, AfD = Alexander von Wrese, Alternative für Deutschland
 Krumwiede-Steiner, GRÜNE = Franziska Krumwiede-Steiner, BÜNDNIS 90/DIE GRÜNEN
 Maugeri, DIE LINKE = Eliseo Francesco Maugeri, DIE LINKE



CDU = Christlich Demokratische Union Deutschlands
 SPD = Sozialdemokratische Partei Deutschlands
 FDP = Freie Demokratische Partei
 AfD = Alternative für Deutschland



CDU = Christlich Demokratische Union Deutschlands
 SPD = Sozialdemokratische Partei Deutschlands
 FDP = Freie Demokratische Partei
 AfD = Alternative für Deutschland



CDU = Christlich Demokratische Union Deutschlands
 SPD = Sozialdemokratische Partei Deutschlands
 FDP = Freie Demokratische Partei
 AfD = Alternative für Deutschland

Stadt Mülheim an der Ruhr
Wahl zum Deutschen Bundestag 26.09.2021
Erststimmen Gewinne und Verluste 17 Styrum - Nord

	aktuelle Wahl: Wahl zum Deutschen Bundes- tag 26.09.2021	im Vergleich zur: Wahl zum Deutschen Bundes- tag 24.09.2017	
		Ergebnis	Gewinne und Verluste
Wahlberechtigte	4.172	4.562	-390
Wähler	2.863	3.193	-330
	68,62 %	69,99 %	- 1,37
gültige Stimmen	2.828	3.139	-311
	98,78 %	98,31 %	+ 0,47
CDU	603	792	-189
	21,32 %	25,23 %	- 3,91
SPD	1.124	1.215	-91
	39,75 %	38,71 %	+ 1,04
FDP	197	228	-31
	6,97 %	7,26 %	- 0,29
AfD	345	466	-121
	12,20 %	14,85 %	- 2,65
GRÜNE	305	169	+136
	10,79 %	5,38 %	+ 5,41
DIE LINKE	86	234	-148
	3,04 %	7,45 %	- 4,41
Die PARTEI	62	0	+62
	2,19 %	0,00 %	+ 2,19
FREIE WÄHLER	14	0	+14
	0,50 %	0,00 %	+ 0,50
MLPD	4	14	-10
	0,14 %	0,45 %	- 0,31
DKP	7	0	+7
	0,25 %	0,00 %	+ 0,25
dieBasis	35	0	+35
	1,24 %	0,00 %	+ 1,24
Einzelbewerber	46	0	+46
	1,63 %	0,00 %	+ 1,63
Sonstige	0	21	-21
	0,00 %	0,67 %	- 0,67

Wahl zum Deutschen Bundestag 24.09.2017: Sonstige = FREIE WÄHLER, Volksabstimmung, Allianz Deutscher Demokraten, BGE, DiB, DM, DIE VIOLETTEN

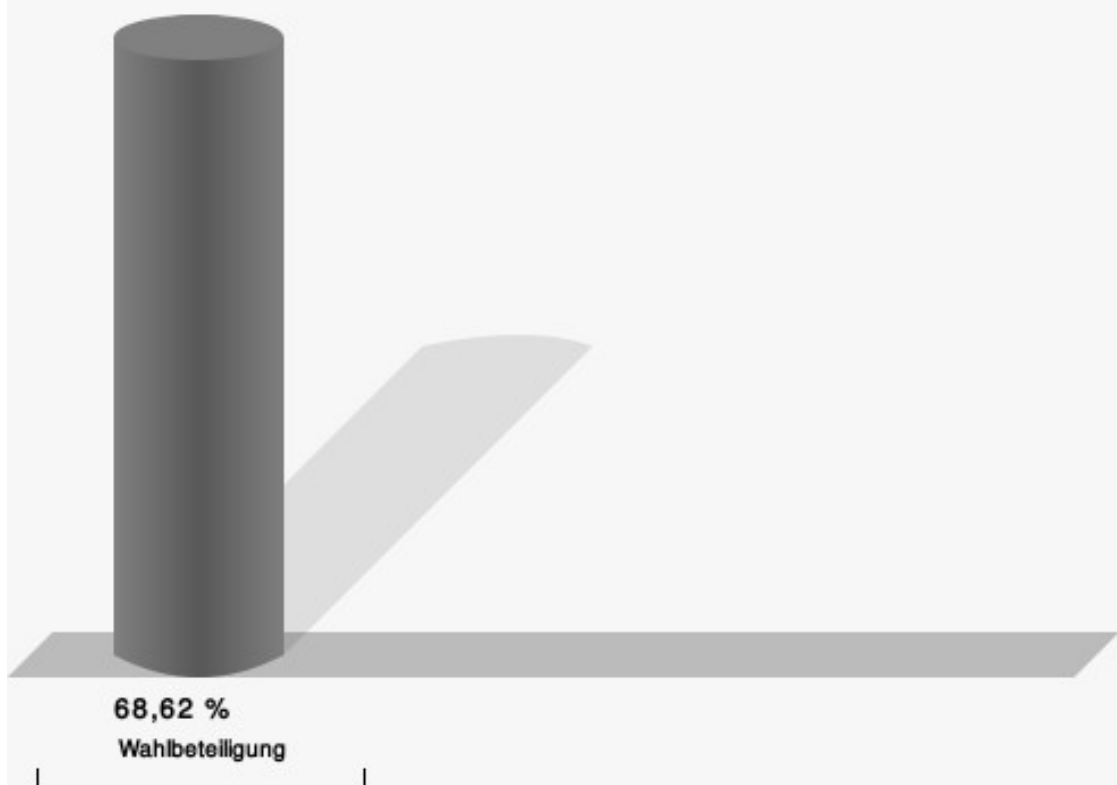
Stadt Mülheim an der Ruhr
Wahl zum Deutschen Bundestag 26.09.2021
Zweitstimmen Gewinne und Verluste 17 Styrum - Nord

	aktuelle Wahl: Wahl zum Deutschen Bundes- tag 26.09.2021	im Vergleich zur: Wahl zum Deutschen Bundes- tag 24.09.2017	
		Ergebnis	Gewinne und Verluste
Wahlberechtigte	4.172	4.562	-390
Wähler	2.863	3.193	-330
	68,62 %	69,99 %	- 1,37
gültige Stimmen	2.837	3.159	-322
	99,09 %	98,94 %	+ 0,15
CDU	583	726	-143
	20,55 %	22,98 %	- 2,43
SPD	1.084	1.068	+16
	38,21 %	33,81 %	+ 4,40
FDP	242	306	-64
	8,53 %	9,69 %	- 1,16
AfD	311	447	-136
	10,96 %	14,15 %	- 3,19
GRÜNE	309	155	+154
	10,89 %	4,91 %	+ 5,98
DIE LINKE	99	265	-166
	3,49 %	8,39 %	- 4,90
Die PARTEI	32	22	+10
	1,13 %	0,70 %	+ 0,43
Tierschutzpartei	47	39	+8
	1,66 %	1,23 %	+ 0,43
PIRATEN	15	27	-12
	0,53 %	0,85 %	- 0,32
FREIE WÄHLER	11	0	+11
	0,39 %	0,00 %	+ 0,39
NPD	3	12	-9
	0,11 %	0,38 %	- 0,27
ÖDP	0	4	-4
	0,00 %	0,13 %	- 0,13
V-Partei ³	1	3	-2
	0,04 %	0,09 %	- 0,05
Gesundheitsforschung	4	2	+2
	0,14 %	0,06 %	+ 0,08
MLPD	3	5	-2
	0,11 %	0,16 %	- 0,05

	aktuelle Wahl: Wahl zum Deutschen Bundes- tag 26.09.2021	im Vergleich zur: Wahl zum Deutschen Bundes- tag 24.09.2017	
		Ergebnis	Gewinne und Verluste
Die Humanisten	2	2	+0
	0,07 %	0,06 %	+ 0,01
DKP	0	2	-2
	0,00 %	0,06 %	- 0,06
SGP	1	5	-4
	0,04 %	0,16 %	- 0,12
dieBasis	21	0	+21
	0,74 %	0,00 %	+ 0,74
Bündnis C	2	0	+2
	0,07 %	0,00 %	+ 0,07
du.	5	0	+5
	0,18 %	0,00 %	+ 0,18
LIEBE	0	0	+0
	0,00 %	0,00 %	+ 0,00
LKR	1	0	+1
	0,04 %	0,00 %	+ 0,04
PdF	0	0	+0
	0,00 %	0,00 %	+ 0,00
LfK	3	0	+3
	0,11 %	0,00 %	+ 0,11
Team Todenhöfer	50	0	+50
	1,76 %	0,00 %	+ 1,76
Volt	8	0	+8
	0,28 %	0,00 %	+ 0,28
Sonstige	0	69	-69
	0,00 %	2,18 %	- 2,18

Wahl zum Deutschen Bundestag 24.09.2017: Sonstige = FREIE WÄHLER, Volksabstimmung, Allianz Deutscher Demokraten, BGE, DiB, DM, DIE VIOLETTEN

Wahlbeteiligung



votemanager.de | 26.09.2021 20:07 Uhr - 5 von 5 Ergebnissen

18 Styrum - Süd

Erststimmen

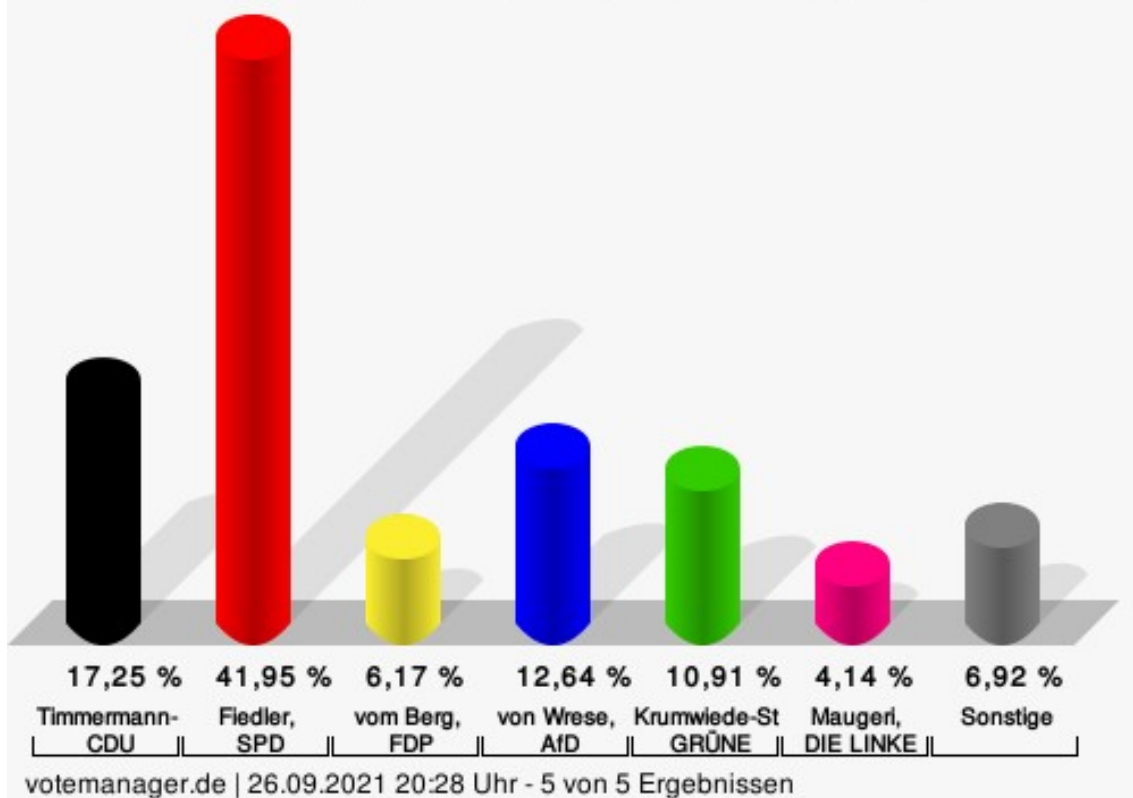
	Anzahl	Prozent
Timmermann-Fechter, CDU	408	17,25 %
Fiedler, SPD	992	41,95 %
vom Berg, FDP	146	6,17 %
von Wrese, AfD	299	12,64 %
Krumwiede-Steiner, GRÜNE	258	10,91 %
Maugeri, DIE LINKE	98	4,14 %
Plew, Die PARTEI	59	2,49 %
Tierschutzpartei	---	---
PIRATEN	---	---
Kluft, FREIE WÄHLER	21	0,89 %
NPD	---	---
ÖDP	---	---
V-Partei ³	---	---
Gesundheitsforschung	---	---
Stockert, MLPD	2	0,08 %
Die Humanisten	---	---
Köster, DKP	1	0,04 %
SGP	---	---
Weber, dieBasis	36	1,52 %
Bündnis C	---	---
du.	---	---
LIEBE	---	---
LKR	---	---
PdF	---	---
LfK	---	---
Team Todenhöfer	---	---
Volt	---	---
Bilo, Einzelbewerber	45	1,90 %

Zweitstimmen

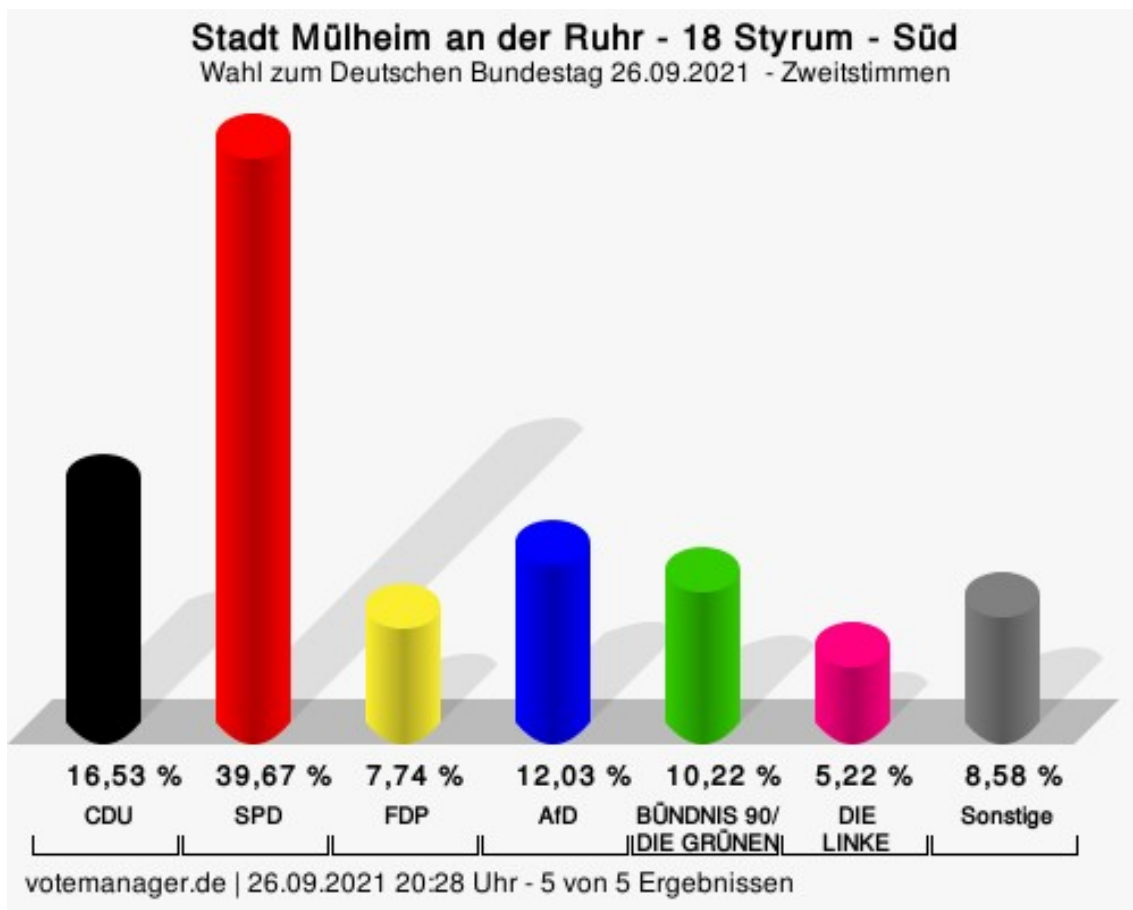
	Anzahl	Prozent
CDU	393	16,53 %
SPD	943	39,67 %
FDP	184	7,74 %
AfD	286	12,03 %
GRÜNE	243	10,22 %
DIE LINKE	124	5,22 %
Die PARTEI	36	1,51 %
Tierschutzpartei	52	2,19 %

	Anzahl	Prozent
PIRATEN	8	0,34 %
FREIE WÄHLER	17	0,72 %
NPD	3	0,13 %
ÖDP	0	0,00 %
V-Partei ³	0	0,00 %
Gesundheitsforschung	1	0,04 %
MLPD	1	0,04 %
Die Humanisten	1	0,04 %
DKP	1	0,04 %
SGP	1	0,04 %
dieBasis	25	1,05 %
Bündnis C	0	0,00 %
du.	1	0,04 %
LIEBE	8	0,34 %
LKR	0	0,00 %
PdF	0	0,00 %
LfK	1	0,04 %
Team Todenhöfer	45	1,89 %
Volt	3	0,13 %
Einzelbewerber	---	---

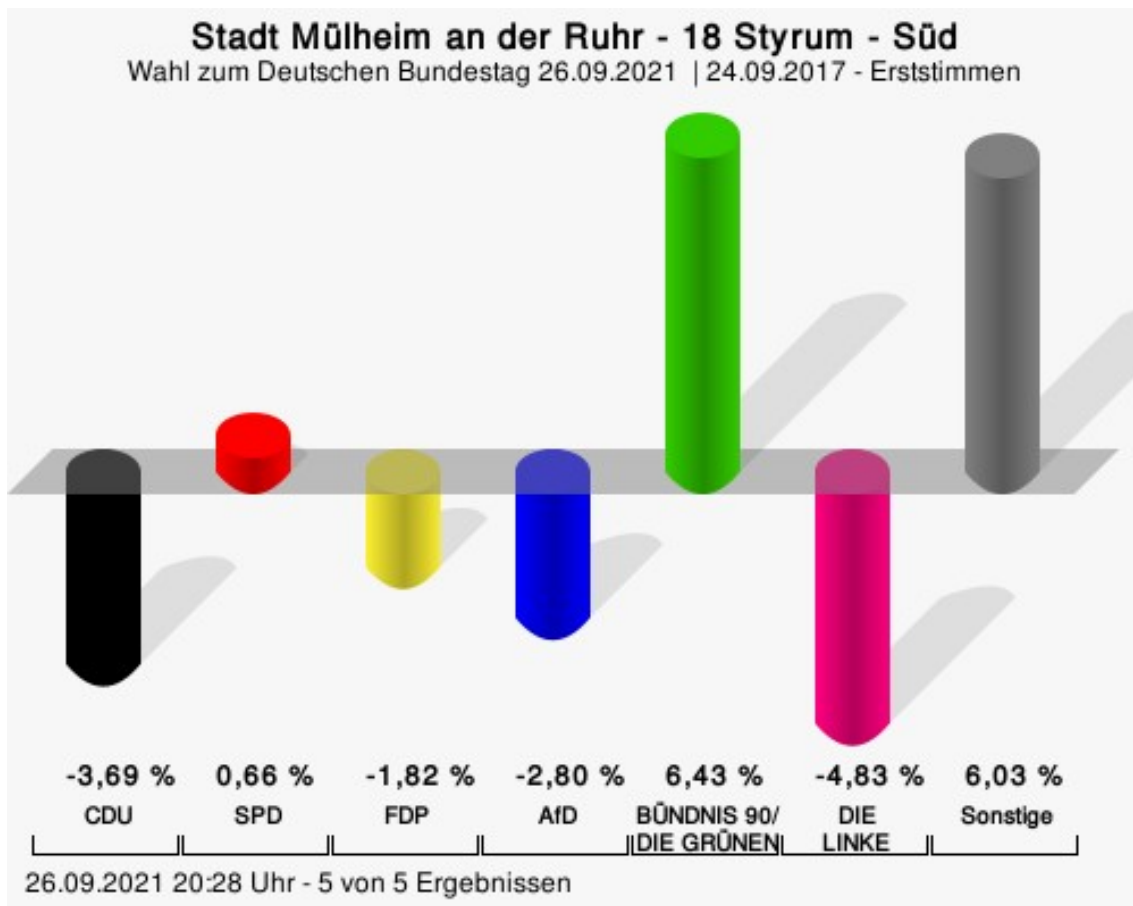
Stadt Mülheim an der Ruhr - 18 Styrum - Süd Wahl zum Deutschen Bundestag 26.09.2021 - Erststimmen



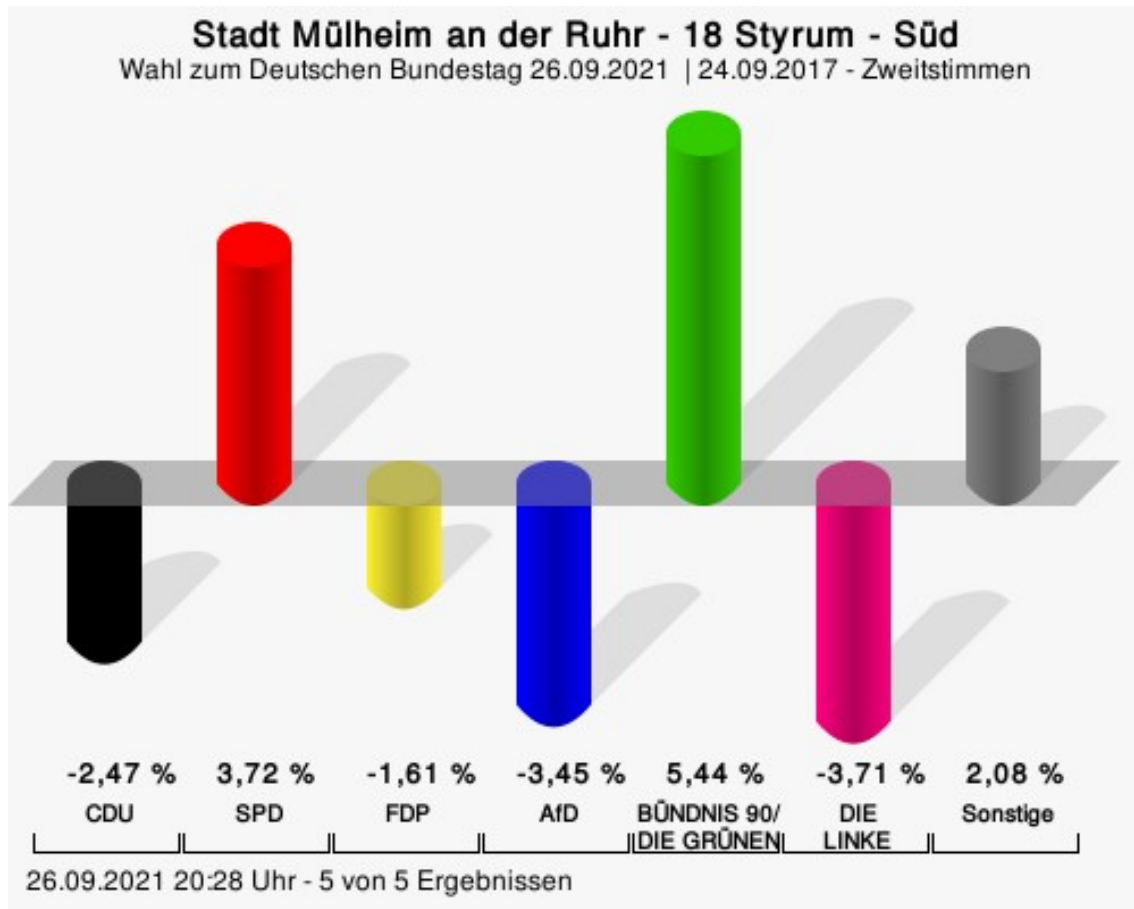
Timmermann-Fechter, CDU = Astrid Timmermann-Fechter, Christlich Demokratische Union Deutschlands
 Fiedler, SPD = Sebastian Fiedler, Sozialdemokratische Partei Deutschlands
 vom Berg, FDP = Joachim vom Berg, Freie Demokratische Partei
 von Wrese, AfD = Alexander von Wrese, Alternative für Deutschland
 Krumwiede-Steiner, GRÜNE = Franziska Krumwiede-Steiner, BÜNDNIS 90/DIE GRÜNEN
 Maugeri, DIE LINKE = Eliseo Francesco Maugeri, DIE LINKE



CDU = Christlich Demokratische Union Deutschlands
 SPD = Sozialdemokratische Partei Deutschlands
 FDP = Freie Demokratische Partei
 AfD = Alternative für Deutschland



CDU = Christlich Demokratische Union Deutschlands
 SPD = Sozialdemokratische Partei Deutschlands
 FDP = Freie Demokratische Partei
 AfD = Alternative für Deutschland



CDU = Christlich Demokratische Union Deutschlands
 SPD = Sozialdemokratische Partei Deutschlands
 FDP = Freie Demokratische Partei
 AfD = Alternative für Deutschland

Stadt Mülheim an der Ruhr
Wahl zum Deutschen Bundestag 26.09.2021
Erststimmen Gewinne und Verluste 18 Styrum - Süd

	aktuelle Wahl: Wahl zum Deutschen Bundes- tag 26.09.2021	im Vergleich zur: Wahl zum Deutschen Bundes- tag 24.09.2017	
		Ergebnis	Gewinne und Verluste
Wahlberechtigte	3.721	3.713	+8
Wähler	2.399	2.414	-15
	64,47 %	65,01 %	- 0,54
gültige Stimmen	2.365	2.364	+1
	98,58 %	97,93 %	+ 0,65
CDU	408	495	-87
	17,25 %	20,94 %	- 3,69
SPD	992	976	+16
	41,95 %	41,29 %	+ 0,66
FDP	146	189	-43
	6,17 %	7,99 %	- 1,82
AfD	299	365	-66
	12,64 %	15,44 %	- 2,80
GRÜNE	258	106	+152
	10,91 %	4,48 %	+ 6,43
DIE LINKE	98	212	-114
	4,14 %	8,97 %	- 4,83
Die PARTEI	59	0	+59
	2,49 %	0,00 %	+ 2,49
FREIE WÄHLER	21	0	+21
	0,89 %	0,00 %	+ 0,89
MLPD	2	4	-2
	0,08 %	0,17 %	- 0,09
DKP	1	0	+1
	0,04 %	0,00 %	+ 0,04
dieBasis	36	0	+36
	1,52 %	0,00 %	+ 1,52
Einzelbewerber	45	0	+45
	1,90 %	0,00 %	+ 1,90
Sonstige	0	17	-17
	0,00 %	0,72 %	- 0,72

Wahl zum Deutschen Bundestag 24.09.2017: Sonstige = FREIE WÄHLER, Volksabstimmung, Allianz Deutscher Demokraten, BGE, DiB, DM, DIE VIOLETTEN


Stadt Mülheim an der Ruhr
Wahl zum Deutschen Bundestag 26.09.2021
Zweitstimmen Gewinne und Verluste 18 Styrum - Süd

	aktuelle Wahl: Wahl zum Deutschen Bundes- tag 26.09.2021	im Vergleich zur: Wahl zum Deutschen Bundes- tag 24.09.2017	
		Ergebnis	Gewinne und Verluste
Wahlberechtigte	3.721	3.713	+8
Wähler	2.399	2.414	-15
	64,47 %	65,01 %	- 0,54
gültige Stimmen	2.377	2.384	-7
	99,08 %	98,76 %	+ 0,32
CDU	393	453	-60
	16,53 %	19,00 %	- 2,47
SPD	943	857	+86
	39,67 %	35,95 %	+ 3,72
FDP	184	223	-39
	7,74 %	9,35 %	- 1,61
AfD	286	369	-83
	12,03 %	15,48 %	- 3,45
GRÜNE	243	114	+129
	10,22 %	4,78 %	+ 5,44
DIE LINKE	124	213	-89
	5,22 %	8,93 %	- 3,71
Die PARTEI	36	19	+17
	1,51 %	0,80 %	+ 0,71
Tierschutzpartei	52	26	+26
	2,19 %	1,09 %	+ 1,10
PIRATEN	8	14	-6
	0,34 %	0,59 %	- 0,25
FREIE WÄHLER	17	0	+17
	0,72 %	0,00 %	+ 0,72
NPD	3	4	-1
	0,13 %	0,17 %	- 0,04
ÖDP	0	2	-2
	0,00 %	0,08 %	- 0,08
V-Partei ³	0	1	-1
	0,00 %	0,04 %	- 0,04
Gesundheitsforschung	1	4	-3
	0,04 %	0,17 %	- 0,13
MLPD	1	2	-1
	0,04 %	0,08 %	- 0,04

	aktuelle Wahl: Wahl zum Deutschen Bundes- tag 26.09.2021	im Vergleich zur: Wahl zum Deutschen Bundes- tag 24.09.2017	
		Ergebnis	Gewinne und Verluste
Die Humanisten	1	1	+0
	0,04 %	0,04 %	+ 0,00
DKP	1	1	+0
	0,04 %	0,04 %	+ 0,00
SGP	1	0	+1
	0,04 %	0,00 %	+ 0,04
dieBasis	25	0	+25
	1,05 %	0,00 %	+ 1,05
Bündnis C	0	0	+0
	0,00 %	0,00 %	+ 0,00
du.	1	0	+1
	0,04 %	0,00 %	+ 0,04
LIEBE	8	0	+8
	0,34 %	0,00 %	+ 0,34
LKR	0	0	+0
	0,00 %	0,00 %	+ 0,00
PdF	0	0	+0
	0,00 %	0,00 %	+ 0,00
LfK	1	0	+1
	0,04 %	0,00 %	+ 0,04
Team Todenhöfer	45	0	+45
	1,89 %	0,00 %	+ 1,89
Volt	3	0	+3
	0,13 %	0,00 %	+ 0,13
Sonstige	0	81	-81
	0,00 %	3,40 %	- 3,40

Wahl zum Deutschen Bundestag 24.09.2017: Sonstige = FREIE WÄHLER, Volksabstimmung, Allianz Deutscher Demokraten, BGE, DiB, DM, DIE VIOLETTEN

Wahlbeteiligung



64,47 %

Wahlbeteiligung

votemanager.de | 26.09.2021 20:28 Uhr - 5 von 5 Ergebnissen

19 Speldorf - Northwest

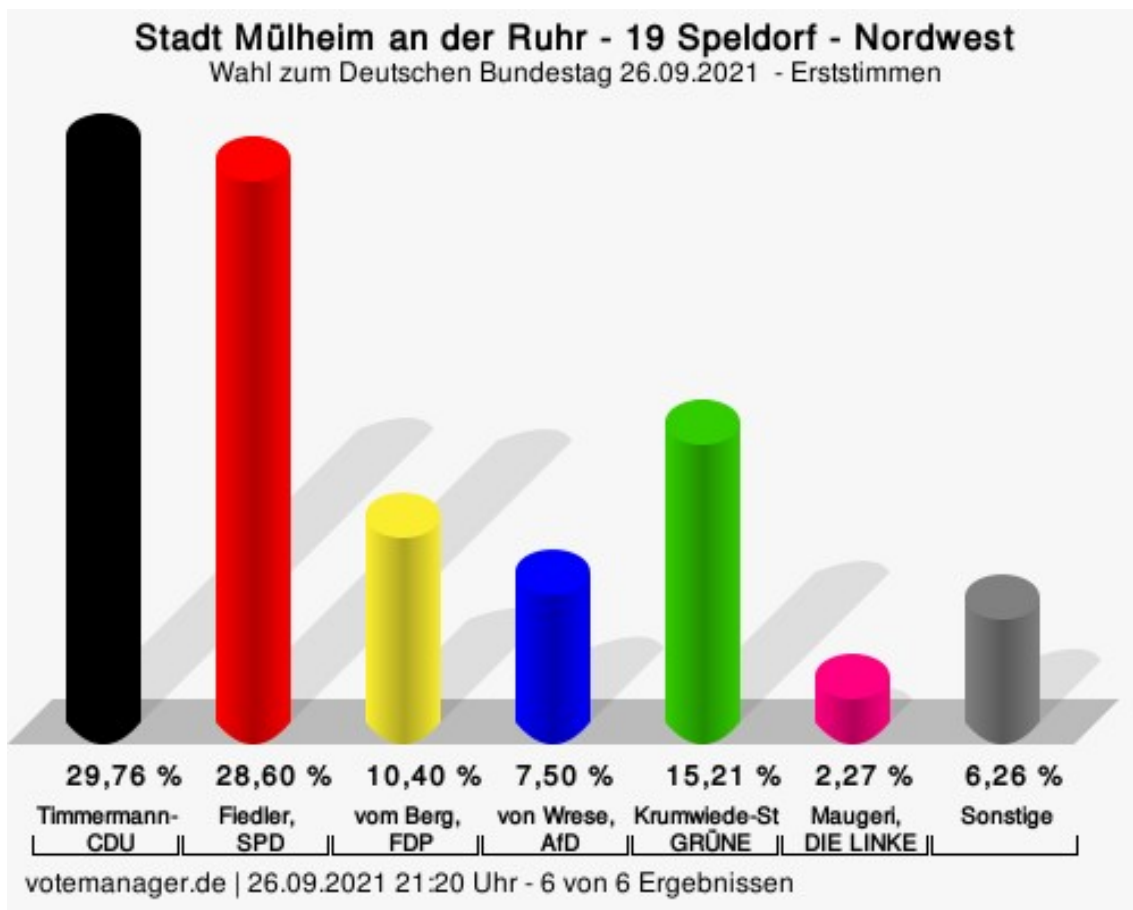
Erststimmen

	Anzahl	Prozent
Timmermann-Fechter, CDU	1.127	29,76 %
Fiedler, SPD	1.083	28,60 %
vom Berg, FDP	394	10,40 %
von Wrese, AfD	284	7,50 %
Krumwiede-Steiner, GRÜNE	576	15,21 %
Maugeri, DIE LINKE	86	2,27 %
Plew, Die PARTEI	74	1,95 %
Tierschutzpartei	---	---
PIRATEN	---	---
Kluft, FREIE WÄHLER	33	0,87 %
NPD	---	---
ÖDP	---	---
V-Partei ³	---	---
Gesundheitsforschung	---	---
Stockert, MLPD	3	0,08 %
Die Humanisten	---	---
Köster, DKP	3	0,08 %
SGP	---	---
Weber, dieBasis	57	1,51 %
Bündnis C	---	---
du.	---	---
LIEBE	---	---
LKR	---	---
PdF	---	---
LfK	---	---
Team Todenhöfer	---	---
Volt	---	---
Bilo, Einzelbewerber	67	1,77 %

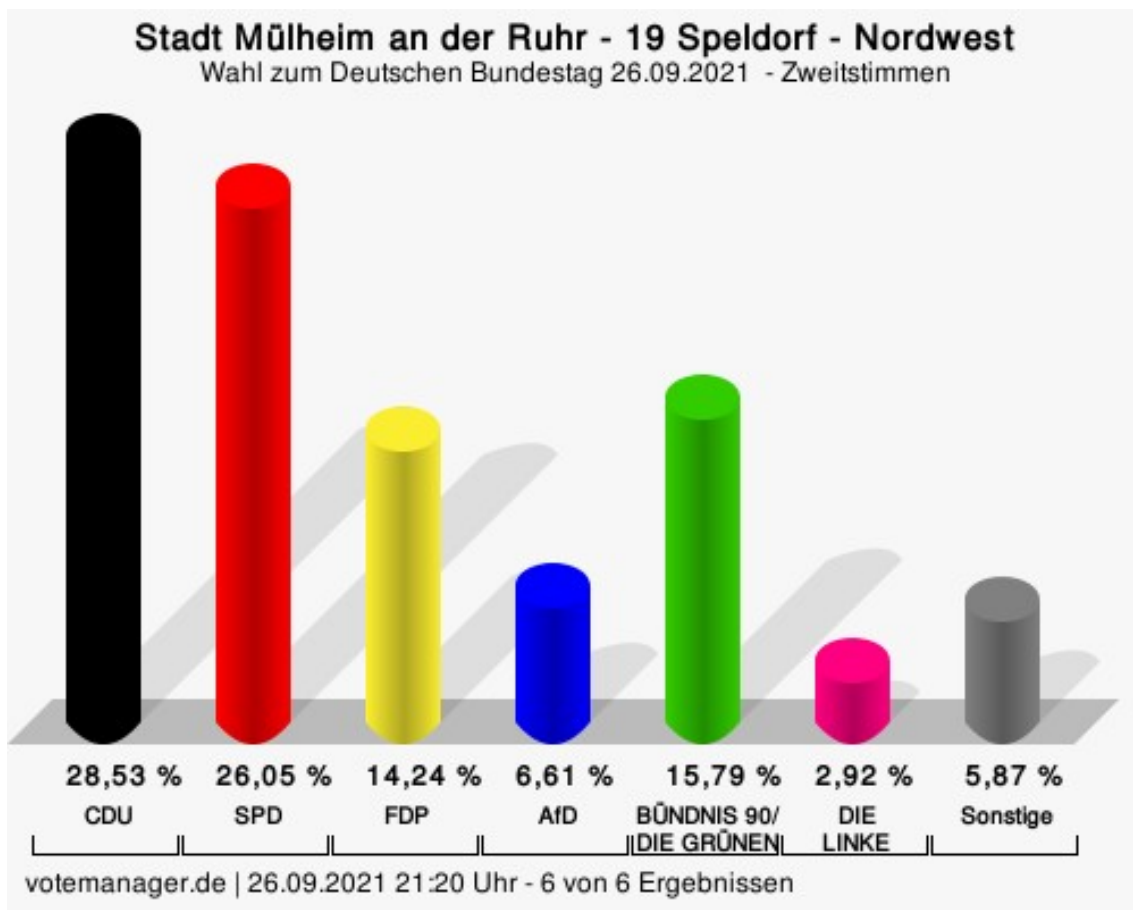
Zweitstimmen

	Anzahl	Prozent
CDU	1.084	28,53 %
SPD	990	26,05 %
FDP	541	14,24 %
AfD	251	6,61 %
GRÜNE	600	15,79 %
DIE LINKE	111	2,92 %
Die PARTEI	33	0,87 %
Tierschutzpartei	43	1,13 %

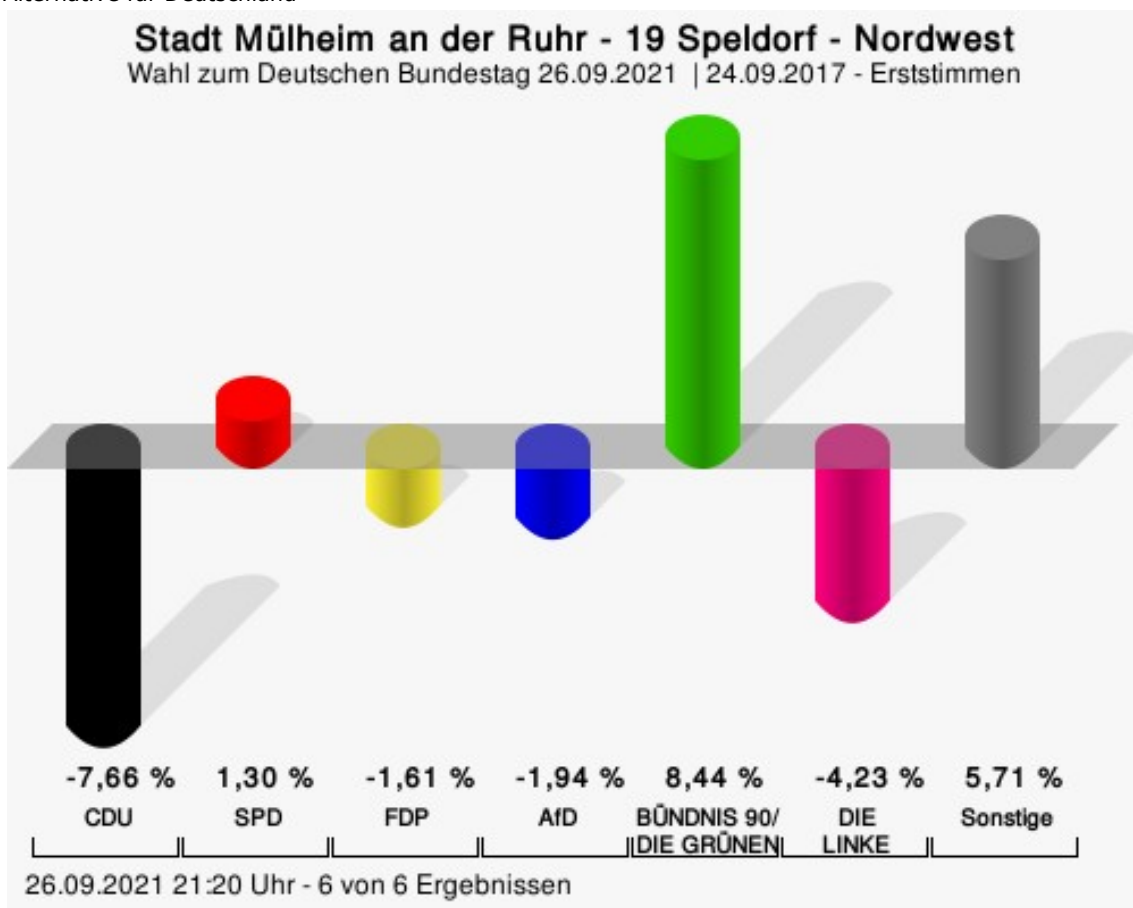
	Anzahl	Prozent
PIRATEN	16	0,42 %
FREIE WÄHLER	23	0,61 %
NPD	2	0,05 %
ÖDP	4	0,11 %
V-Partei ³	2	0,05 %
Gesundheitsforschung	3	0,08 %
MLPD	0	0,00 %
Die Humanisten	5	0,13 %
DKP	0	0,00 %
SGP	0	0,00 %
dieBasis	38	1,00 %
Bündnis C	6	0,16 %
du.	0	0,00 %
LIEBE	7	0,18 %
LKR	0	0,00 %
PdF	1	0,03 %
LfK	2	0,05 %
Team Todenhöfer	24	0,63 %
Volt	14	0,37 %
Einzelbewerber	---	---



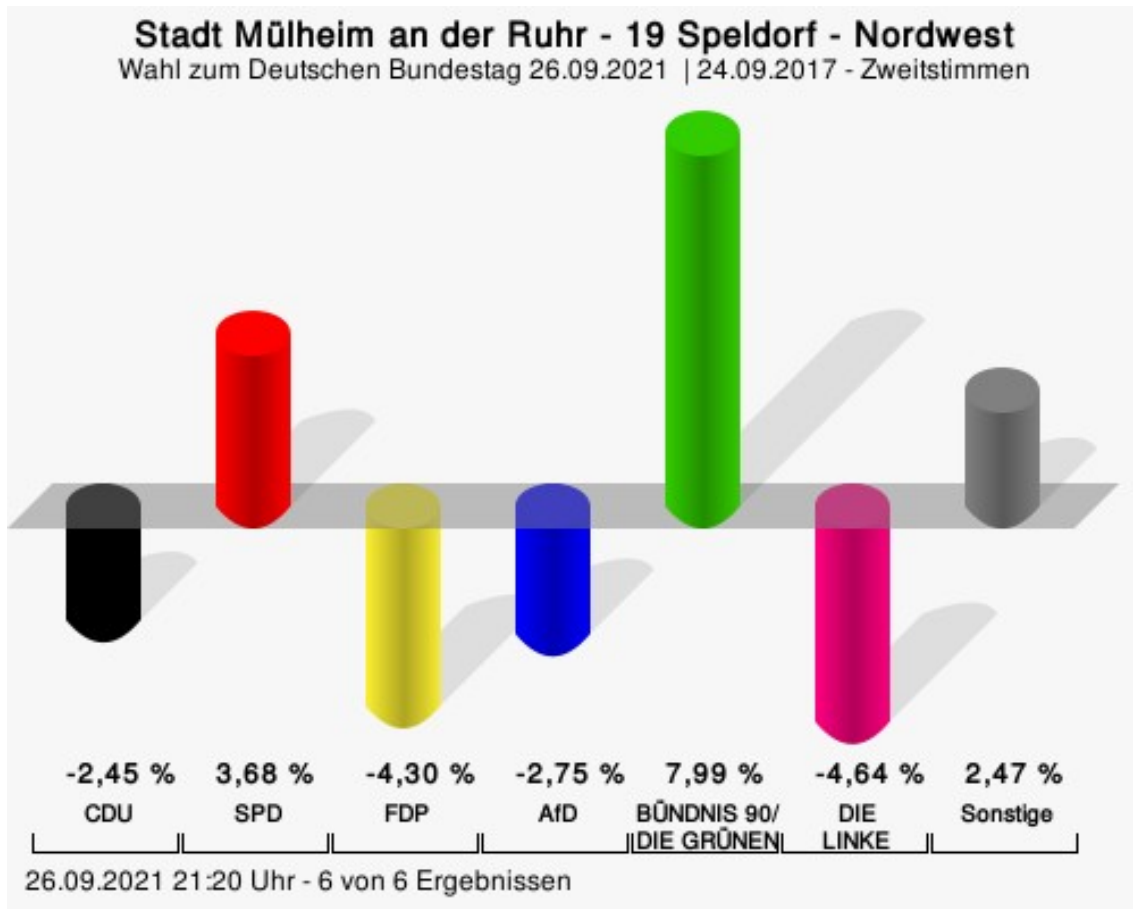
Timmermann-Fechter, CDU = Astrid Timmermann-Fechter, Christlich Demokratische Union Deutschlands
 Fiedler, SPD = Sebastian Fiedler, Sozialdemokratische Partei Deutschlands
 vom Berg, FDP = Joachim vom Berg, Freie Demokratische Partei
 von Wrese, AfD = Alexander von Wrese, Alternative für Deutschland
 Krumwiede-Steiner, GRÜNE = Franziska Krumwiede-Steiner, BÜNDNIS 90/DIE GRÜNEN
 Maugeri, DIE LINKE = Eliseo Francesco Maugeri, DIE LINKE



CDU = Christlich Demokratische Union Deutschlands
 SPD = Sozialdemokratische Partei Deutschlands
 FDP = Freie Demokratische Partei
 AfD = Alternative für Deutschland



CDU = Christlich Demokratische Union Deutschlands
 SPD = Sozialdemokratische Partei Deutschlands
 FDP = Freie Demokratische Partei
 AfD = Alternative für Deutschland



CDU = Christlich Demokratische Union Deutschlands
 SPD = Sozialdemokratische Partei Deutschlands
 FDP = Freie Demokratische Partei
 AfD = Alternative für Deutschland

Stadt Mülheim an der Ruhr
Wahl zum Deutschen Bundestag 26.09.2021
Erststimmen Gewinne und Verluste 19 Speldorf - Nordwest

	aktuelle Wahl: Wahl zum Deutschen Bundes- tag 26.09.2021	im Vergleich zur: Wahl zum Deutschen Bundes- tag 24.09.2017	
		Ergebnis	Gewinne und Verluste
Wahlberechtigte	4.702	4.830	-128
Wähler	3.825	3.862	-37
	81,35 %	79,96 %	+ 1,39
gültige Stimmen	3.787	3.813	-26
	99,01 %	98,73 %	+ 0,28
CDU	1.127	1.427	-300
	29,76 %	37,42 %	- 7,66
SPD	1.083	1.041	+42
	28,60 %	27,30 %	+ 1,30
FDP	394	458	-64
	10,40 %	12,01 %	- 1,61
AfD	284	360	-76
	7,50 %	9,44 %	- 1,94
GRÜNE	576	258	+318
	15,21 %	6,77 %	+ 8,44
DIE LINKE	86	248	-162
	2,27 %	6,50 %	- 4,23
Die PARTEI	74	0	+74
	1,95 %	0,00 %	+ 1,95
FREIE WÄHLER	33	0	+33
	0,87 %	0,00 %	+ 0,87
MLPD	3	12	-9
	0,08 %	0,31 %	- 0,23
DKP	3	0	+3
	0,08 %	0,00 %	+ 0,08
dieBasis	57	0	+57
	1,51 %	0,00 %	+ 1,51
Einzelbewerber	67	0	+67
	1,77 %	0,00 %	+ 1,77
Sonstige	0	9	-9
	0,00 %	0,24 %	- 0,24

Wahl zum Deutschen Bundestag 24.09.2017: Sonstige = FREIE WÄHLER, Volksabstimmung, Allianz Deutscher Demokraten, BGE, DiB, DM, DIE VIOLETTEN


Stadt Mülheim an der Ruhr
Wahl zum Deutschen Bundestag 26.09.2021
Zweitstimmen Gewinne und Verluste 19 Speldorf - Nordwest

	aktuelle Wahl: Wahl zum Deutschen Bundes- tag 26.09.2021	im Vergleich zur: Wahl zum Deutschen Bundes- tag 24.09.2017	
		Ergebnis	Gewinne und Verluste
Wahlberechtigte	4.702	4.830	-128
Wähler	3.825	3.862	-37
	81,35 %	79,96 %	+ 1,39
gültige Stimmen	3.800	3.835	-35
	99,35 %	99,30 %	+ 0,05
CDU	1.084	1.188	-104
	28,53 %	30,98 %	- 2,45
SPD	990	858	+132
	26,05 %	22,37 %	+ 3,68
FDP	541	711	-170
	14,24 %	18,54 %	- 4,30
AfD	251	359	-108
	6,61 %	9,36 %	- 2,75
GRÜNE	600	299	+301
	15,79 %	7,80 %	+ 7,99
DIE LINKE	111	290	-179
	2,92 %	7,56 %	- 4,64
Die PARTEI	33	41	-8
	0,87 %	1,07 %	- 0,20
Tierschutzpartei	43	24	+19
	1,13 %	0,63 %	+ 0,50
PIRATEN	16	16	+0
	0,42 %	0,42 %	+ 0,00
FREIE WÄHLER	23	0	+23
	0,61 %	0,00 %	+ 0,61
NPD	2	6	-4
	0,05 %	0,16 %	- 0,11
ÖDP	4	5	-1
	0,11 %	0,13 %	- 0,02
V-Partei³	2	7	-5
	0,05 %	0,18 %	- 0,13
Gesundheitsforschung	3	2	+1
	0,08 %	0,05 %	+ 0,03
MLPD	0	4	-4
	0,00 %	0,10 %	- 0,10

	aktuelle Wahl: Wahl zum Deutschen Bundes- tag 26.09.2021	im Vergleich zur: Wahl zum Deutschen Bundes- tag 24.09.2017	
		Ergebnis	Gewinne und Verluste
Die Humanisten	5	3	+2
	0,13 %	0,08 %	+ 0,05
DKP	0	1	-1
	0,00 %	0,03 %	- 0,03
SGP	0	0	+0
	0,00 %	0,00 %	+ 0,00
dieBasis	38	0	+38
	1,00 %	0,00 %	+ 1,00
Bündnis C	6	0	+6
	0,16 %	0,00 %	+ 0,16
du.	0	0	+0
	0,00 %	0,00 %	+ 0,00
LIEBE	7	0	+7
	0,18 %	0,00 %	+ 0,18
LKR	0	0	+0
	0,00 %	0,00 %	+ 0,00
PdF	1	0	+1
	0,03 %	0,00 %	+ 0,03
LfK	2	0	+2
	0,05 %	0,00 %	+ 0,05
Team Todenhöfer	24	0	+24
	0,63 %	0,00 %	+ 0,63
Volt	14	0	+14
	0,37 %	0,00 %	+ 0,37
Sonstige	0	21	-21
	0,00 %	0,55 %	- 0,55

Wahl zum Deutschen Bundestag 24.09.2017: Sonstige = FREIE WÄHLER, Volksabstimmung, Allianz Deutscher Demokraten, BGE, DiB, DM, DIE VIOLETTEN

Wahlbeteiligung



81,35 %

Wahlbeteiligung

votemanager.de | 26.09.2021 21:20 Uhr - 6 von 6 Ergebnissen

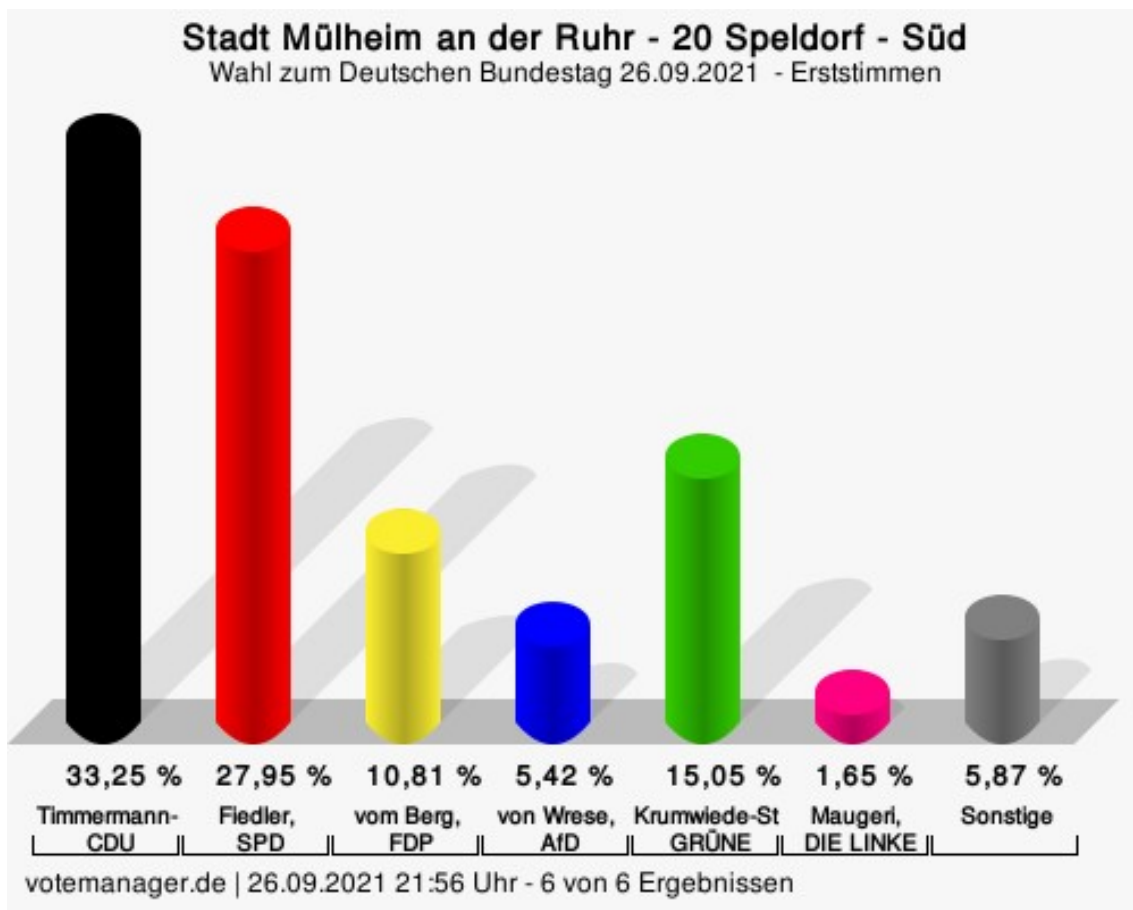
20 Speldorf - Süd Erststimmen

	Anzahl	Prozent
Timmermann-Fechter, CDU	1.387	33,25 %
Fiedler, SPD	1.166	27,95 %
vom Berg, FDP	451	10,81 %
von Wrese, AfD	226	5,42 %
Krumwiede-Steiner, GRÜNE	628	15,05 %
Maugeri, DIE LINKE	69	1,65 %
Plew, Die PARTEI	78	1,87 %
Tierschutzpartei	---	---
PIRATEN	---	---
Kluft, FREIE WÄHLER	25	0,60 %
NPD	---	---
ÖDP	---	---
V-Partei ³	---	---
Gesundheitsforschung	---	---
Stockert, MLPD	3	0,07 %
Die Humanisten	---	---
Köster, DKP	0	0,00 %
SGP	---	---
Weber, dieBasis	44	1,05 %
Bündnis C	---	---
du.	---	---
LIEBE	---	---
LKR	---	---
PdF	---	---
LfK	---	---
Team Todenhöfer	---	---
Volt	---	---
Bilo, Einzelbewerber	95	2,28 %

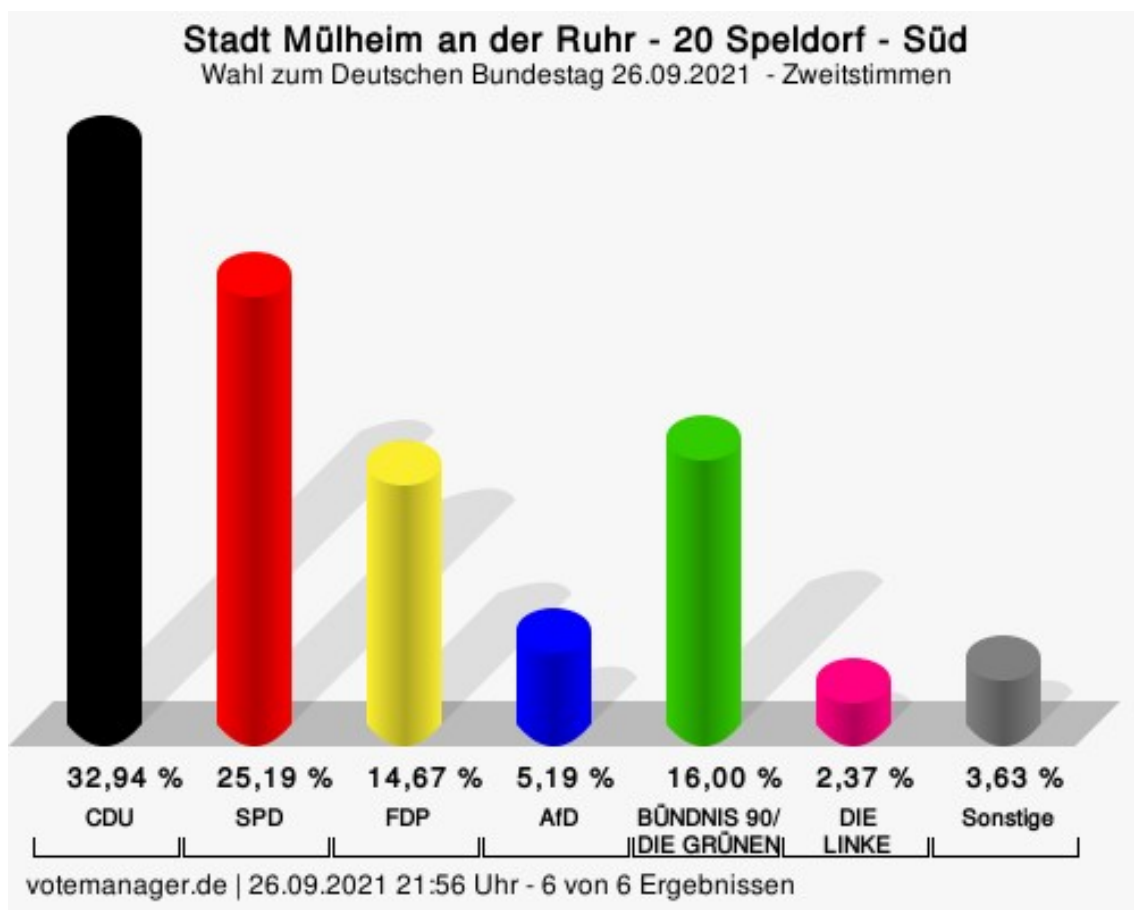
Zweitstimmen

	Anzahl	Prozent
CDU	1.377	32,94 %
SPD	1.053	25,19 %
FDP	613	14,67 %
AfD	217	5,19 %
GRÜNE	669	16,00 %
DIE LINKE	99	2,37 %
Die PARTEI	33	0,79 %
Tierschutzpartei	35	0,84 %

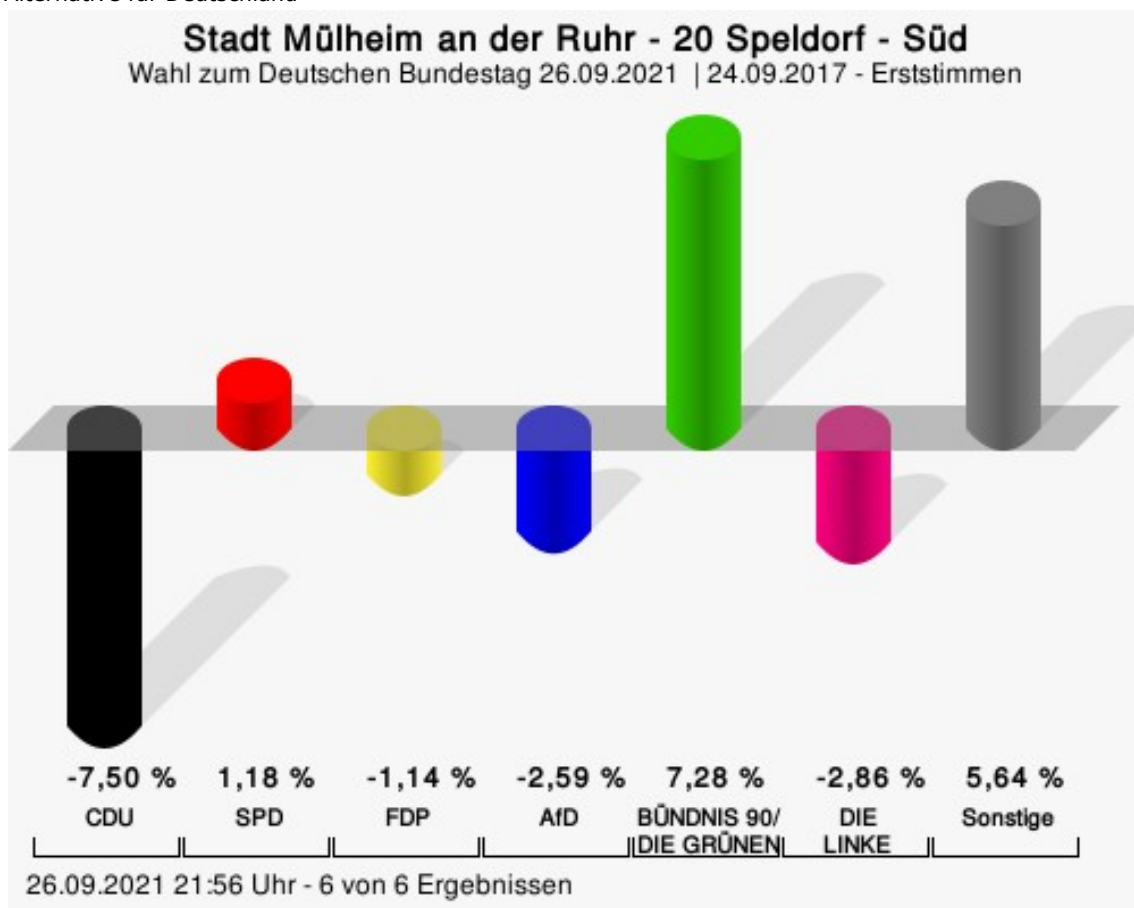
	Anzahl	Prozent
PIRATEN	7	0,17 %
FREIE WÄHLER	11	0,26 %
NPD	1	0,02 %
ÖDP	3	0,07 %
V-Partei ³	1	0,02 %
Gesundheitsforschung	4	0,10 %
MLPD	0	0,00 %
Die Humanisten	0	0,00 %
DKP	0	0,00 %
SGP	1	0,02 %
dieBasis	30	0,72 %
Bündnis C	2	0,05 %
du.	1	0,02 %
LIEBE	2	0,05 %
LKR	0	0,00 %
PdF	1	0,02 %
LfK	2	0,05 %
Team Todenhöfer	10	0,24 %
Volt	8	0,19 %
Einzelbewerber	---	---



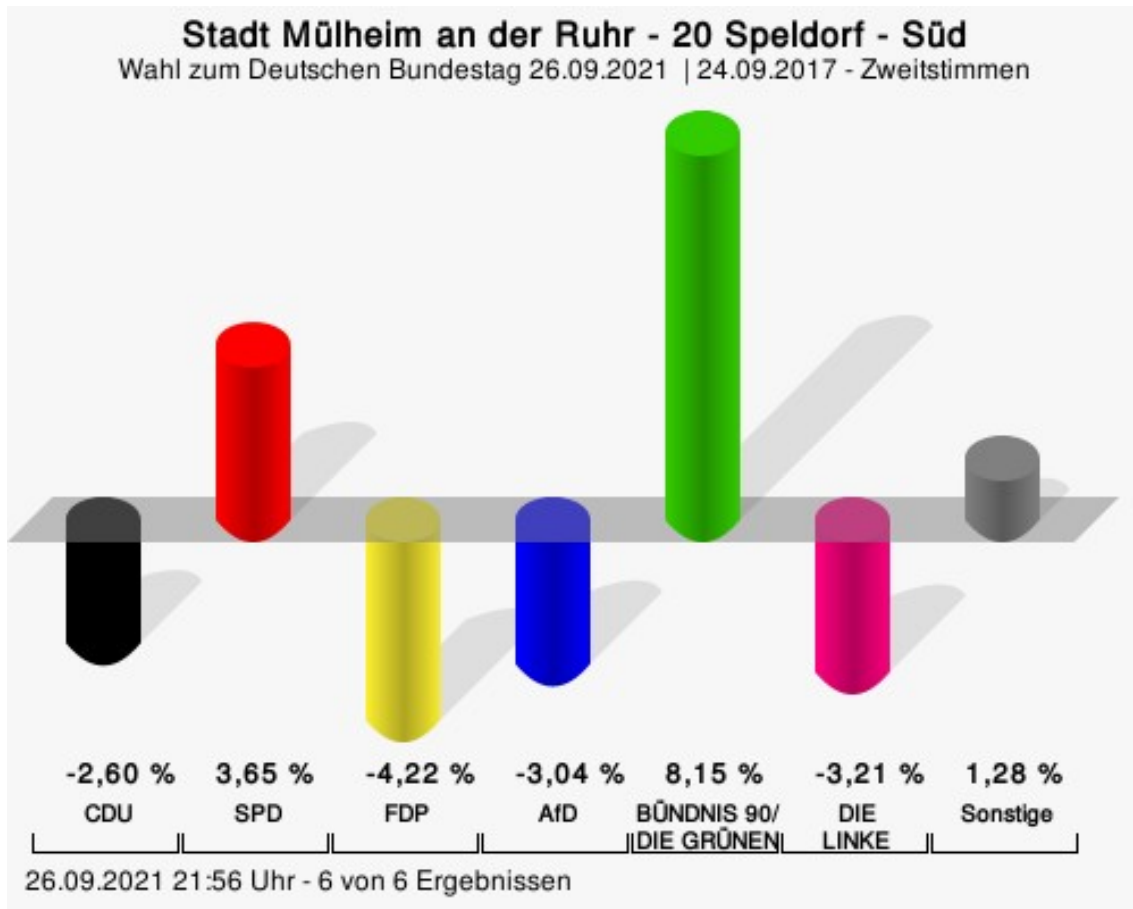
Timmermann-Fechter, CDU = Astrid Timmermann-Fechter, Christlich Demokratische Union Deutschlands
 Fiedler, SPD = Sebastian Fiedler, Sozialdemokratische Partei Deutschlands
 vom Berg, FDP = Joachim vom Berg, Freie Demokratische Partei
 von Wrese, AfD = Alexander von Wrese, Alternative für Deutschland
 Krumwiede-Steiner, GRÜNE = Franziska Krumwiede-Steiner, BÜNDNIS 90/DIE GRÜNEN
 Maugeri, DIE LINKE = Eliseo Francesco Maugeri, DIE LINKE



CDU = Christlich Demokratische Union Deutschlands
 SPD = Sozialdemokratische Partei Deutschlands
 FDP = Freie Demokratische Partei
 AfD = Alternative für Deutschland



CDU = Christlich Demokratische Union Deutschlands
 SPD = Sozialdemokratische Partei Deutschlands
 FDP = Freie Demokratische Partei
 AfD = Alternative für Deutschland



CDU = Christlich Demokratische Union Deutschlands
 SPD = Sozialdemokratische Partei Deutschlands
 FDP = Freie Demokratische Partei
 AfD = Alternative für Deutschland

Stadt Mülheim an der Ruhr
Wahl zum Deutschen Bundestag 26.09.2021
Erststimmen Gewinne und Verluste 20 Speldorf - Süd

	aktuelle Wahl: Wahl zum Deutschen Bundes- tag 26.09.2021	im Vergleich zur: Wahl zum Deutschen Bundes- tag 24.09.2017	
		Ergebnis	Gewinne und Verluste
Wahlberechtigte	4.942	5.059	-117
Wähler	4.211	4.304	-93
	85,21 %	85,08 %	+ 0,13
gültige Stimmen	4.172	4.258	-86
	99,07 %	98,93 %	+ 0,14
CDU	1.387	1.735	-348
	33,25 %	40,75 %	- 7,50
SPD	1.166	1.140	+26
	27,95 %	26,77 %	+ 1,18
FDP	451	509	-58
	10,81 %	11,95 %	- 1,14
AfD	226	341	-115
	5,42 %	8,01 %	- 2,59
GRÜNE	628	331	+297
	15,05 %	7,77 %	+ 7,28
DIE LINKE	69	192	-123
	1,65 %	4,51 %	- 2,86
Die PARTEI	78	0	+78
	1,87 %	0,00 %	+ 1,87
FREIE WÄHLER	25	0	+25
	0,60 %	0,00 %	+ 0,60
MLPD	3	6	-3
	0,07 %	0,14 %	- 0,07
DKP	0	0	+0
	0,00 %	0,00 %	+ 0,00
dieBasis	44	0	+44
	1,05 %	0,00 %	+ 1,05
Einzelbewerber	95	0	+95
	2,28 %	0,00 %	+ 2,28
Sonstige	0	4	-4
	0,00 %	0,09 %	- 0,09

Wahl zum Deutschen Bundestag 24.09.2017: Sonstige = FREIE WÄHLER, Volksabstimmung, Allianz Deutscher Demokraten, BGE, DiB, DM, DIE VIOLETTEN


Stadt Mülheim an der Ruhr
Wahl zum Deutschen Bundestag 26.09.2021
Zweitstimmen Gewinne und Verluste 20 Speldorf - Süd

	aktuelle Wahl: Wahl zum Deutschen Bundes- tag 26.09.2021	im Vergleich zur: Wahl zum Deutschen Bundes- tag 24.09.2017	
		Ergebnis	Gewinne und Verluste
Wahlberechtigte	4.942	5.059	-117
Wähler	4.211	4.304	-93
	85,21 %	85,08 %	+ 0,13
gültige Stimmen	4.180	4.266	-86
	99,26 %	99,12 %	+ 0,14
CDU	1.377	1.516	-139
	32,94 %	35,54 %	- 2,60
SPD	1.053	919	+134
	25,19 %	21,54 %	+ 3,65
FDP	613	806	-193
	14,67 %	18,89 %	- 4,22
AfD	217	351	-134
	5,19 %	8,23 %	- 3,04
GRÜNE	669	335	+334
	16,00 %	7,85 %	+ 8,15
DIE LINKE	99	238	-139
	2,37 %	5,58 %	- 3,21
Die PARTEI	33	27	+6
	0,79 %	0,63 %	+ 0,16
Tierschutzpartei	35	32	+3
	0,84 %	0,75 %	+ 0,09
PIRATEN	7	10	-3
	0,17 %	0,23 %	- 0,06
FREIE WÄHLER	11	0	+11
	0,26 %	0,00 %	+ 0,26
NPD	1	3	-2
	0,02 %	0,07 %	- 0,05
ÖDP	3	4	-1
	0,07 %	0,09 %	- 0,02
V-Partei ³	1	4	-3
	0,02 %	0,09 %	- 0,07
Gesundheitsforschung	4	2	+2
	0,10 %	0,05 %	+ 0,05
MLPD	0	2	-2
	0,00 %	0,05 %	- 0,05

	aktuelle Wahl: Wahl zum Deutschen Bundes- tag 26.09.2021	im Vergleich zur: Wahl zum Deutschen Bundes- tag 24.09.2017	
		Ergebnis	Gewinne und Verluste
Die Humanisten	0	1	-1
	0,00 %	0,02 %	- 0,02
DKP	0	1	-1
	0,00 %	0,02 %	- 0,02
SGP	1	0	+1
	0,02 %	0,00 %	+ 0,02
dieBasis	30	0	+30
	0,72 %	0,00 %	+ 0,72
Bündnis C	2	0	+2
	0,05 %	0,00 %	+ 0,05
du.	1	0	+1
	0,02 %	0,00 %	+ 0,02
LIEBE	2	0	+2
	0,05 %	0,00 %	+ 0,05
LKR	0	0	+0
	0,00 %	0,00 %	+ 0,00
PdF	1	0	+1
	0,02 %	0,00 %	+ 0,02
LfK	2	0	+2
	0,05 %	0,00 %	+ 0,05
Team Todenhöfer	10	0	+10
	0,24 %	0,00 %	+ 0,24
Volt	8	0	+8
	0,19 %	0,00 %	+ 0,19
Sonstige	0	15	-15
	0,00 %	0,35 %	- 0,35

Wahl zum Deutschen Bundestag 24.09.2017: Sonstige = FREIE WÄHLER, Volksabstimmung, Allianz Deutscher Demokraten, BGE, DiB, DM, DIE VIOLETTEN

Wahlbeteiligung



85,21 %
Wahlbeteiligung

votemanager.de | 26.09.2021 21:56 Uhr - 6 von 6 Ergebnissen

21 Speldorf - Nordost

Erststimmen

	Anzahl	Prozent
Timmermann-Fechter, CDU	607	20,26 %
Fiedler, SPD	1.123	37,48 %
vom Berg, FDP	263	8,78 %
von Wrese, AfD	248	8,28 %
Krumwiede-Steiner, GRÜNE	442	14,75 %
Maugeri, DIE LINKE	116	3,87 %
Plew, Die PARTEI	67	2,24 %
Tierschutzpartei	---	---
PIRATEN	---	---
Kluft, FREIE WÄHLER	22	0,73 %
NPD	---	---
ÖDP	---	---
V-Partei ³	---	---
Gesundheitsforschung	---	---
Stockert, MLPD	2	0,07 %
Die Humanisten	---	---
Köster, DKP	0	0,00 %
SGP	---	---
Weber, dieBasis	29	0,97 %
Bündnis C	---	---
du.	---	---
LIEBE	---	---
LKR	---	---
PdF	---	---
LfK	---	---
Team Todenhöfer	---	---
Volt	---	---
Bilo, Einzelbewerber	77	2,57 %

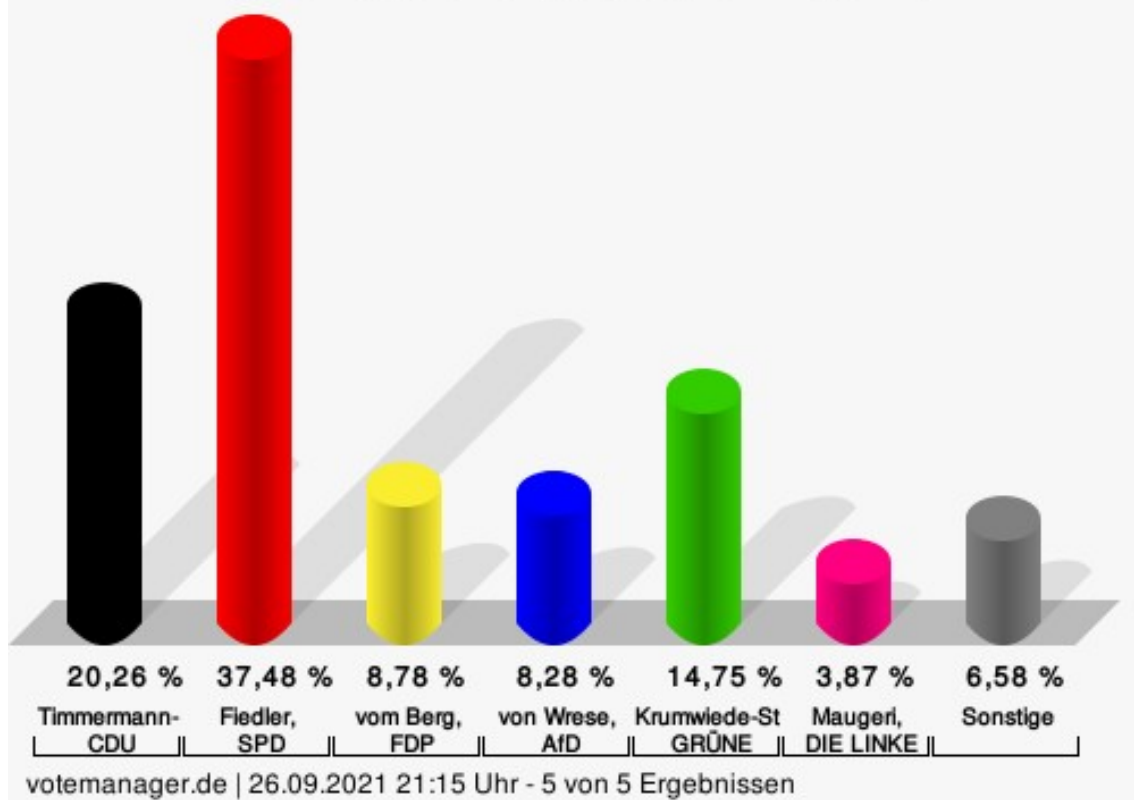
Zweitstimmen

	Anzahl	Prozent
CDU	609	20,29 %
SPD	1.073	35,75 %
FDP	318	10,60 %
AfD	233	7,76 %
GRÜNE	460	15,33 %
DIE LINKE	124	4,13 %
Die PARTEI	42	1,40 %
Tierschutzpartei	43	1,43 %

	Anzahl	Prozent
PIRATEN	8	0,27 %
FREIE WÄHLER	16	0,53 %
NPD	2	0,07 %
ÖDP	3	0,10 %
V-Partei ³	5	0,17 %
Gesundheitsforschung	7	0,23 %
MLPD	0	0,00 %
Die Humanisten	1	0,03 %
DKP	0	0,00 %
SGP	0	0,00 %
dieBasis	23	0,77 %
Bündnis C	0	0,00 %
du.	3	0,10 %
LIEBE	6	0,20 %
LKR	0	0,00 %
PdF	1	0,03 %
LfK	3	0,10 %
Team Todenhöfer	15	0,50 %
Volt	6	0,20 %
Einzelbewerber	---	---

Stadt Mülheim an der Ruhr - 21 Speldorf - Nordost

Wahl zum Deutschen Bundestag 26.09.2021 - Erststimmen



Timmermann-Fechter, CDU = Astrid Timmermann-Fechter, Christlich Demokratische Union Deutschlands

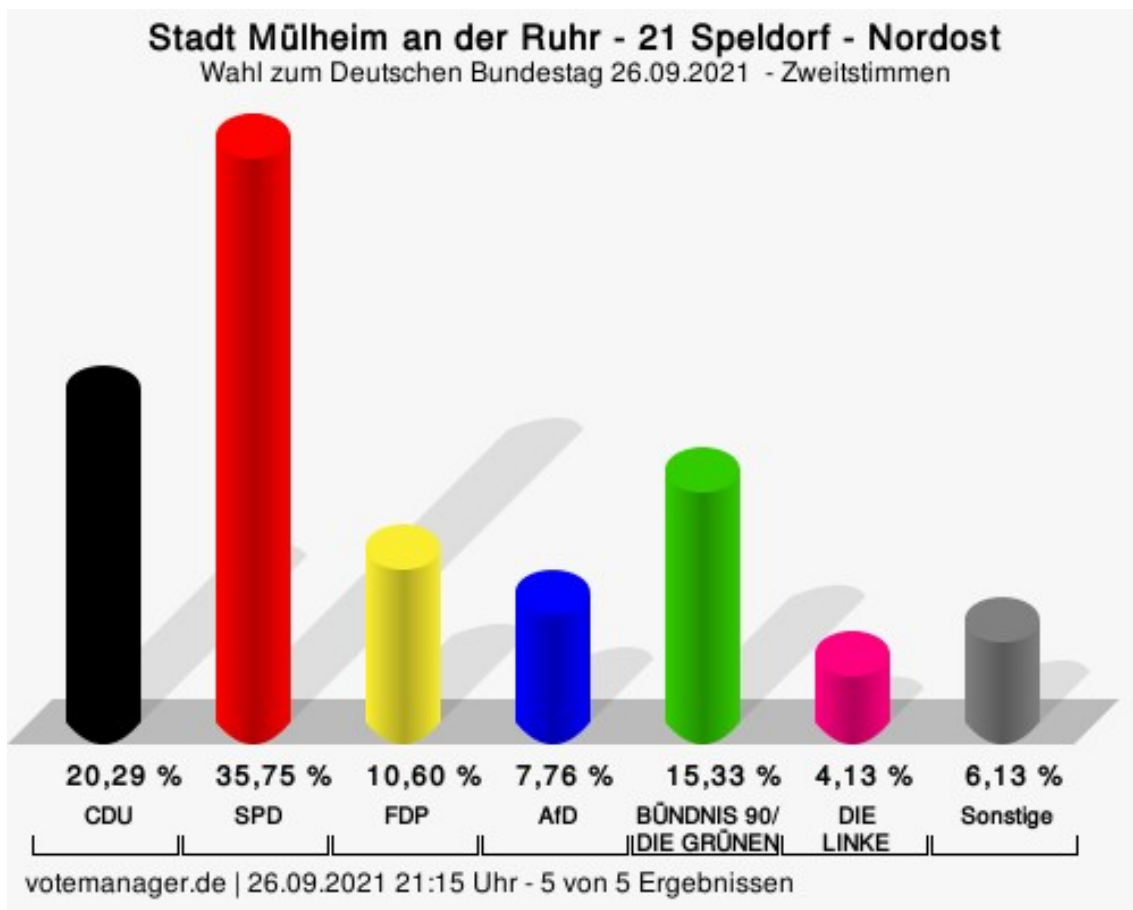
Fiedler, SPD = Sebastian Fiedler, Sozialdemokratische Partei Deutschlands

vom Berg, FDP = Joachim vom Berg, Freie Demokratische Partei

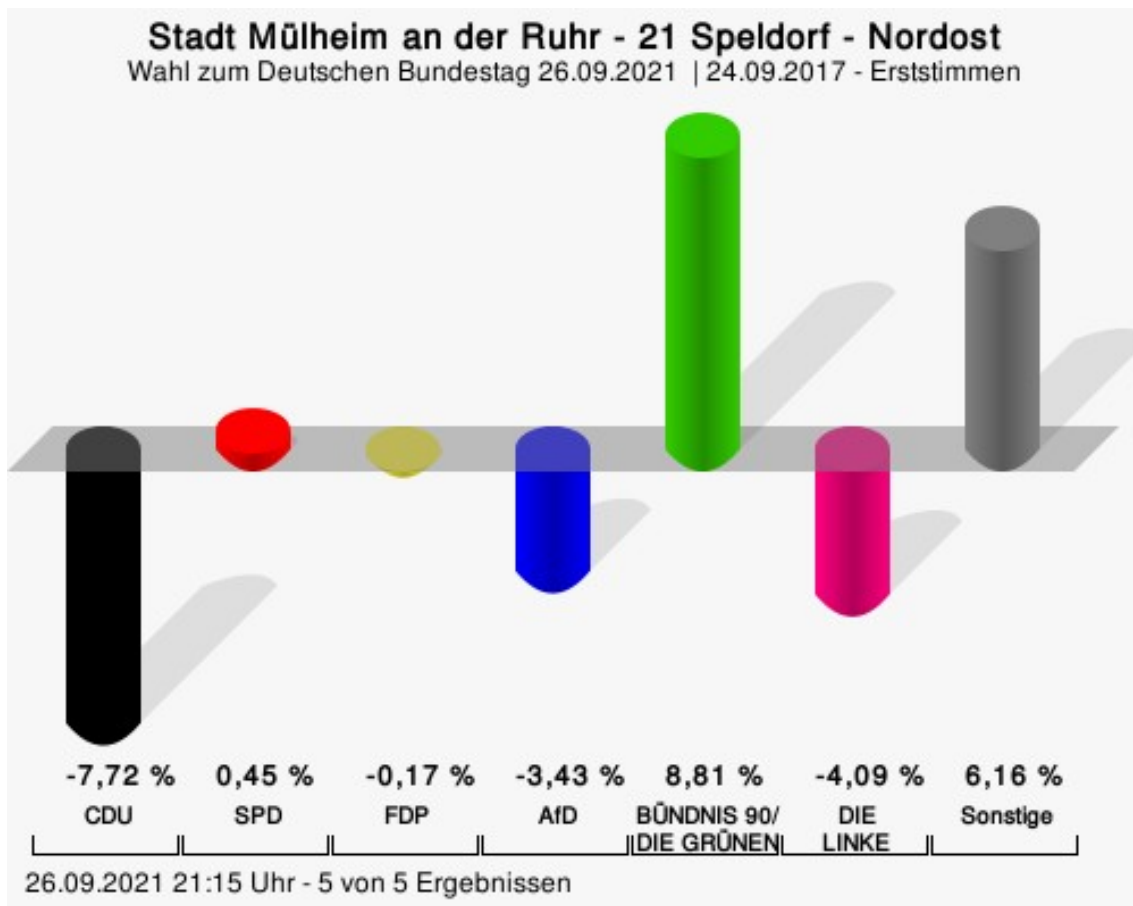
von Wrese, AfD = Alexander von Wrese, Alternative für Deutschland

Krumwiede-Steiner, GRÜNE = Franziska Krumwiede-Steiner, BÜNDNIS 90/DIE GRÜNEN

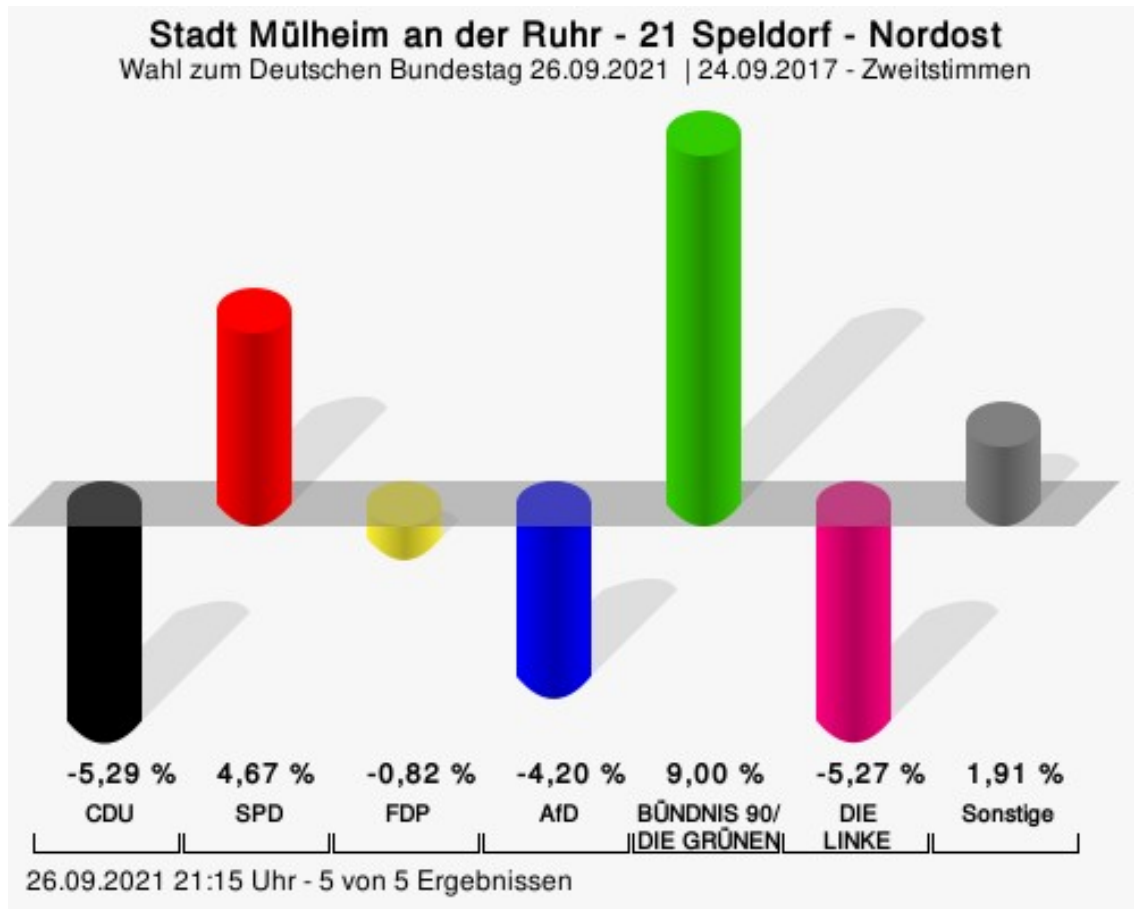
Maugeri, DIE LINKE = Eliseo Francesco Maugeri, DIE LINKE



CDU = Christlich Demokratische Union Deutschlands
 SPD = Sozialdemokratische Partei Deutschlands
 FDP = Freie Demokratische Partei
 AfD = Alternative für Deutschland



CDU = Christlich Demokratische Union Deutschlands
 SPD = Sozialdemokratische Partei Deutschlands
 FDP = Freie Demokratische Partei
 AfD = Alternative für Deutschland



CDU = Christlich Demokratische Union Deutschlands
 SPD = Sozialdemokratische Partei Deutschlands
 FDP = Freie Demokratische Partei
 AfD = Alternative für Deutschland

Stadt Mülheim an der Ruhr
Wahl zum Deutschen Bundestag 26.09.2021
Erststimmen Gewinne und Verluste 21 Speldorf - Nordost

	aktuelle Wahl: Wahl zum Deutschen Bundes- tag 26.09.2021	im Vergleich zur: Wahl zum Deutschen Bundes- tag 24.09.2017	
		Ergebnis	Gewinne und Verluste
Wahlberechtigte	4.108	4.285	-177
Wähler	3.024	3.148	-124
	73,61 %	73,47 %	+ 0,14
gültige Stimmen	2.996	3.116	-120
	99,07 %	98,98 %	+ 0,09
CDU	607	872	-265
	20,26 %	27,98 %	- 7,72
SPD	1.123	1.154	-31
	37,48 %	37,03 %	+ 0,45
FDP	263	279	-16
	8,78 %	8,95 %	- 0,17
AfD	248	365	-117
	8,28 %	11,71 %	- 3,43
GRÜNE	442	185	+257
	14,75 %	5,94 %	+ 8,81
DIE LINKE	116	248	-132
	3,87 %	7,96 %	- 4,09
Die PARTEI	67	0	+67
	2,24 %	0,00 %	+ 2,24
FREIE WÄHLER	22	0	+22
	0,73 %	0,00 %	+ 0,73
MLPD	2	5	-3
	0,07 %	0,16 %	- 0,09
DKP	0	0	+0
	0,00 %	0,00 %	+ 0,00
dieBasis	29	0	+29
	0,97 %	0,00 %	+ 0,97
Einzelbewerber	77	0	+77
	2,57 %	0,00 %	+ 2,57
Sonstige	0	8	-8
	0,00 %	0,26 %	- 0,26

Wahl zum Deutschen Bundestag 24.09.2017: Sonstige = FREIE WÄHLER, Volksabstimmung, Allianz Deutscher Demokraten, BGE, DiB, DM, DIE VIOLETTEN

Stadt Mülheim an der Ruhr
Wahl zum Deutschen Bundestag 26.09.2021
Zweitstimmen Gewinne und Verluste 21 Speldorf - Nordost

	aktuelle Wahl: Wahl zum Deutschen Bundes- tag 26.09.2021	im Vergleich zur: Wahl zum Deutschen Bundes- tag 24.09.2017	
		Ergebnis	Gewinne und Verluste
Wahlberechtigte	4.108	4.285	-177
Wähler	3.024	3.148	-124
	73,61 %	73,47 %	+ 0,14
gültige Stimmen	3.001	3.127	-126
	99,24 %	99,33 %	- 0,09
CDU	609	800	-191
	20,29 %	25,58 %	- 5,29
SPD	1.073	972	+101
	35,75 %	31,08 %	+ 4,67
FDP	318	357	-39
	10,60 %	11,42 %	- 0,82
AfD	233	374	-141
	7,76 %	11,96 %	- 4,20
GRÜNE	460	198	+262
	15,33 %	6,33 %	+ 9,00
DIE LINKE	124	294	-170
	4,13 %	9,40 %	- 5,27
Die PARTEI	42	28	+14
	1,40 %	0,90 %	+ 0,50
Tierschutzpartei	43	36	+7
	1,43 %	1,15 %	+ 0,28
PIRATEN	8	17	-9
	0,27 %	0,54 %	- 0,27
FREIE WÄHLER	16	0	+16
	0,53 %	0,00 %	+ 0,53
NPD	2	6	-4
	0,07 %	0,19 %	- 0,12
ÖDP	3	3	+0
	0,10 %	0,10 %	+ 0,00
V-Partei ³	5	4	+1
	0,17 %	0,13 %	+ 0,04
Gesundheitsforschung	7	2	+5
	0,23 %	0,06 %	+ 0,17
MLPD	0	3	-3
	0,00 %	0,10 %	- 0,10

	aktuelle Wahl: Wahl zum Deutschen Bundes- tag 26.09.2021	im Vergleich zur: Wahl zum Deutschen Bundes- tag 24.09.2017	
		Ergebnis	Gewinne und Verluste
Die Humanisten	1	1	+0
	0,03 %	0,03 %	+ 0,00
DKP	0	0	+0
	0,00 %	0,00 %	+ 0,00
SGP	0	0	+0
	0,00 %	0,00 %	+ 0,00
dieBasis	23	0	+23
	0,77 %	0,00 %	+ 0,77
Bündnis C	0	0	+0
	0,00 %	0,00 %	+ 0,00
du.	3	0	+3
	0,10 %	0,00 %	+ 0,10
LIEBE	6	0	+6
	0,20 %	0,00 %	+ 0,20
LKR	0	0	+0
	0,00 %	0,00 %	+ 0,00
PdF	1	0	+1
	0,03 %	0,00 %	+ 0,03
LfK	3	0	+3
	0,10 %	0,00 %	+ 0,10
Team Todenhöfer	15	0	+15
	0,50 %	0,00 %	+ 0,50
Volt	6	0	+6
	0,20 %	0,00 %	+ 0,20
Sonstige	0	32	-32
	0,00 %	1,02 %	- 1,02

Wahl zum Deutschen Bundestag 24.09.2017: Sonstige = FREIE WÄHLER, Volksabstimmung, Allianz Deutscher Demokraten, BGE, DiB, DM, DIE VIOLETTEN

Wahlbeteiligung



73,61 %

Wahlbeteiligung

votemanager.de | 26.09.2021 21:15 Uhr - 5 von 5 Ergebnissen

22 Broich - Nord

Erststimmen

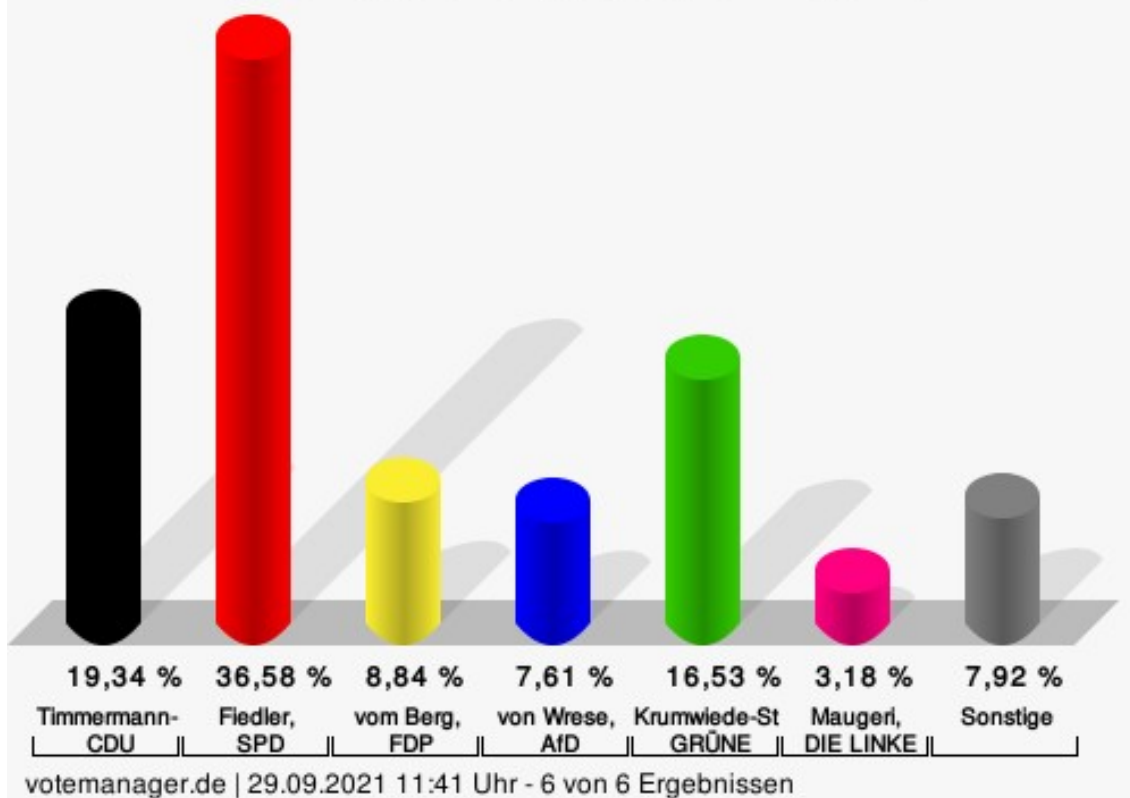
	Anzahl	Prozent
Timmermann-Fechter, CDU	737	19,34 %
Fiedler, SPD	1.394	36,58 %
vom Berg, FDP	337	8,84 %
von Wrese, AfD	290	7,61 %
Krumwiede-Steiner, GRÜNE	630	16,53 %
Maugeri, DIE LINKE	121	3,18 %
Plew, Die PARTEI	103	2,70 %
Tierschutzpartei	---	---
PIRATEN	---	---
Kluft, FREIE WÄHLER	34	0,89 %
NPD	---	---
ÖDP	---	---
V-Partei ³	---	---
Gesundheitsforschung	---	---
Stockert, MLPD	3	0,08 %
Die Humanisten	---	---
Köster, DKP	8	0,21 %
SGP	---	---
Weber, dieBasis	54	1,42 %
Bündnis C	---	---
du.	---	---
LIEBE	---	---
LKR	---	---
PdF	---	---
LfK	---	---
Team Todenhöfer	---	---
Volt	---	---
Bilo, Einzelbewerber	100	2,62 %

Zweitstimmen

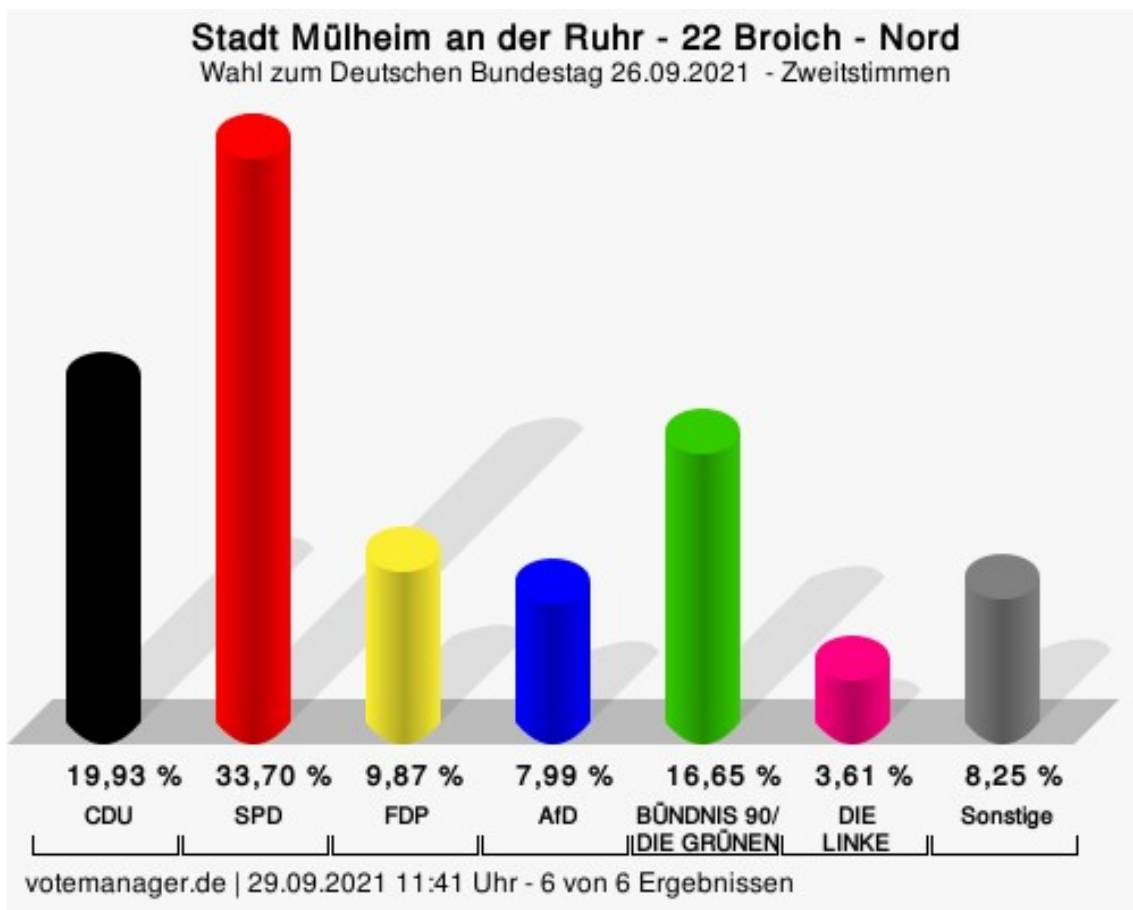
	Anzahl	Prozent
CDU	761	19,93 %
SPD	1.287	33,70 %
FDP	377	9,87 %
AfD	305	7,99 %
GRÜNE	636	16,65 %
DIE LINKE	138	3,61 %
Die PARTEI	61	1,60 %
Tierschutzpartei	68	1,78 %

	Anzahl	Prozent
PIRATEN	17	0,45 %
FREIE WÄHLER	33	0,86 %
NPD	0	0,00 %
ÖDP	0	0,00 %
V-Partei ³	3	0,08 %
Gesundheitsforschung	8	0,21 %
MLPD	0	0,00 %
Die Humanisten	3	0,08 %
DKP	3	0,08 %
SGP	0	0,00 %
dieBasis	45	1,18 %
Bündnis C	2	0,05 %
du.	0	0,00 %
LIEBE	5	0,13 %
LKR	0	0,00 %
PdF	3	0,08 %
LfK	7	0,18 %
Team Todenhöfer	37	0,97 %
Volt	20	0,52 %
Einzelbewerber	---	---

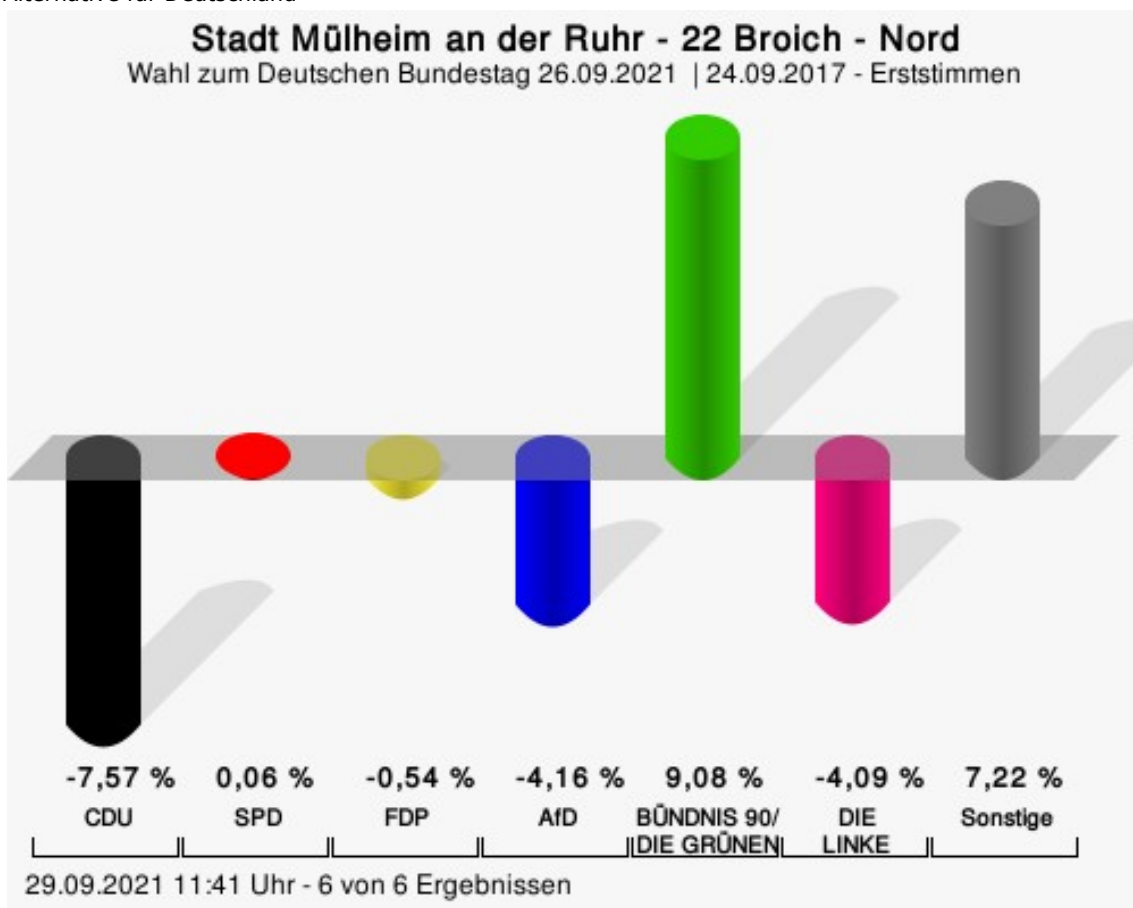
Stadt Mülheim an der Ruhr - 22 Broich - Nord Wahl zum Deutschen Bundestag 26.09.2021 - Erststimmen



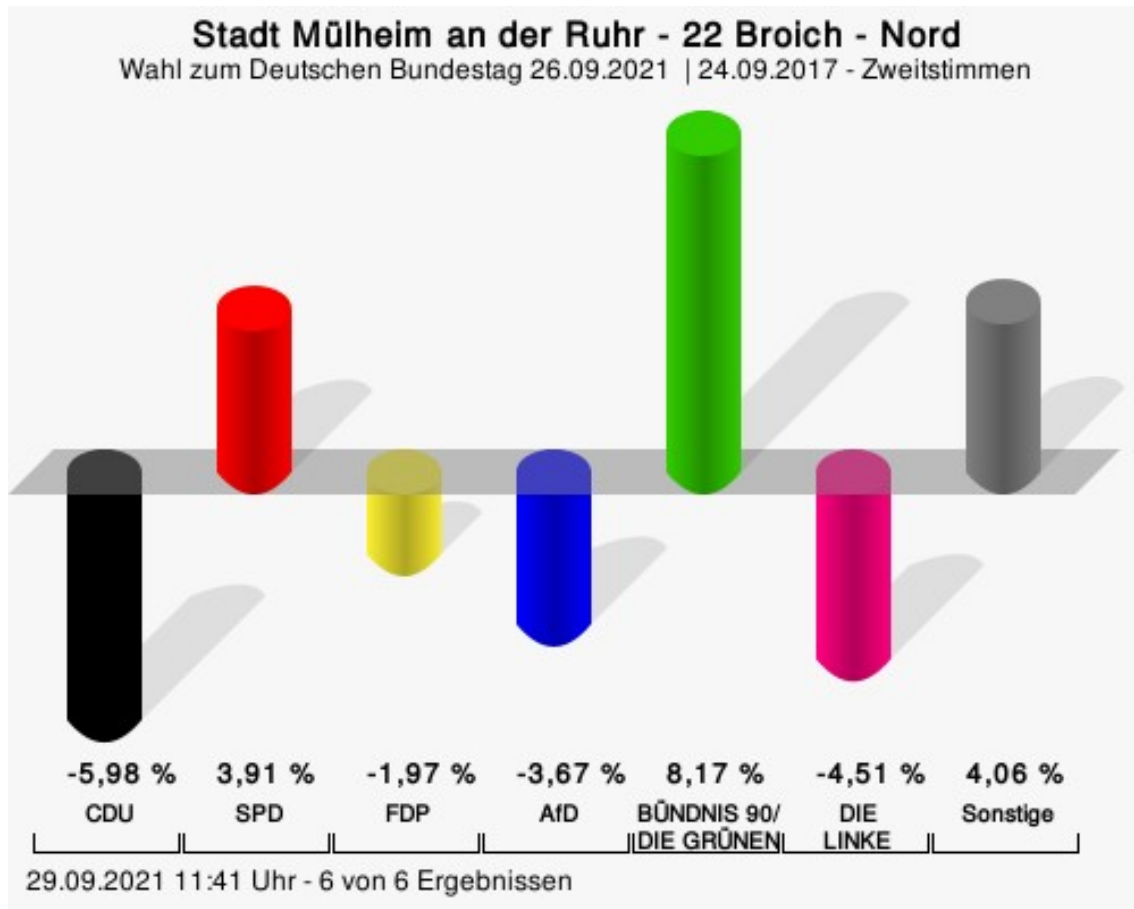
Timmermann-Fechter, CDU = Astrid Timmermann-Fechter, Christlich Demokratische Union Deutschlands
 Fiedler, SPD = Sebastian Fiedler, Sozialdemokratische Partei Deutschlands
 vom Berg, FDP = Joachim vom Berg, Freie Demokratische Partei
 von Wrese, AfD = Alexander von Wrese, Alternative für Deutschland
 Krumwiede-Steiner, GRÜNE = Franziska Krumwiede-Steiner, BÜNDNIS 90/DIE GRÜNEN
 Maugeri, DIE LINKE = Eliseo Francesco Maugeri, DIE LINKE



CDU = Christlich Demokratische Union Deutschlands
 SPD = Sozialdemokratische Partei Deutschlands
 FDP = Freie Demokratische Partei
 AfD = Alternative für Deutschland



CDU = Christlich Demokratische Union Deutschlands
 SPD = Sozialdemokratische Partei Deutschlands
 FDP = Freie Demokratische Partei
 AfD = Alternative für Deutschland



CDU = Christlich Demokratische Union Deutschlands
 SPD = Sozialdemokratische Partei Deutschlands
 FDP = Freie Demokratische Partei
 AfD = Alternative für Deutschland

Stadt Mülheim an der Ruhr
Wahl zum Deutschen Bundestag 26.09.2021
Erststimmen Gewinne und Verluste 22 Broich - Nord

	aktuelle Wahl: Wahl zum Deutschen Bundes- tag 26.09.2021	im Vergleich zur: Wahl zum Deutschen Bundes- tag 24.09.2017	
		Ergebnis	Gewinne und Verluste
Wahlberechtigte	5.107	5.224	-117
Wähler	3.849	3.904	-55
	75,37 %	74,73 %	+ 0,64
gültige Stimmen	3.811	3.850	-39
	99,01 %	98,62 %	+ 0,39
CDU	737	1.036	-299
	19,34 %	26,91 %	- 7,57
SPD	1.394	1.406	-12
	36,58 %	36,52 %	+ 0,06
FDP	337	361	-24
	8,84 %	9,38 %	- 0,54
AfD	290	453	-163
	7,61 %	11,77 %	- 4,16
GRÜNE	630	287	+343
	16,53 %	7,45 %	+ 9,08
DIE LINKE	121	280	-159
	3,18 %	7,27 %	- 4,09
Die PARTEI	103	0	+103
	2,70 %	0,00 %	+ 2,70
FREIE WÄHLER	34	0	+34
	0,89 %	0,00 %	+ 0,89
MLPD	3	10	-7
	0,08 %	0,26 %	- 0,18
DKP	8	0	+8
	0,21 %	0,00 %	+ 0,21
dieBasis	54	0	+54
	1,42 %	0,00 %	+ 1,42
Einzelbewerber	100	0	+100
	2,62 %	0,00 %	+ 2,62
Sonstige	0	17	-17
	0,00 %	0,44 %	- 0,44

Wahl zum Deutschen Bundestag 24.09.2017: Sonstige = FREIE WÄHLER, Volksabstimmung, Allianz Deutscher Demokraten, BGE, DiB, DM, DIE VIOLETTEN


Stadt Mülheim an der Ruhr
Wahl zum Deutschen Bundestag 26.09.2021
Zweitstimmen Gewinne und Verluste 22 Broich - Nord

	aktuelle Wahl: Wahl zum Deutschen Bundes- tag 26.09.2021	im Vergleich zur: Wahl zum Deutschen Bundes- tag 24.09.2017	
		Ergebnis	Gewinne und Verluste
Wahlberechtigte	5.107	5.224	-117
Wähler	3.849	3.904	-55
	75,37 %	74,73 %	+ 0,64
gültige Stimmen	3.819	3.867	-48
	99,22 %	99,05 %	+ 0,17
CDU	761	1.002	-241
	19,93 %	25,91 %	- 5,98
SPD	1.287	1.152	+135
	33,70 %	29,79 %	+ 3,91
FDP	377	458	-81
	9,87 %	11,84 %	- 1,97
AfD	305	451	-146
	7,99 %	11,66 %	- 3,67
GRÜNE	636	328	+308
	16,65 %	8,48 %	+ 8,17
DIE LINKE	138	314	-176
	3,61 %	8,12 %	- 4,51
Die PARTEI	61	36	+25
	1,60 %	0,93 %	+ 0,67
Tierschutzpartei	68	38	+30
	1,78 %	0,98 %	+ 0,80
PIRATEN	17	20	-3
	0,45 %	0,52 %	- 0,07
FREIE WÄHLER	33	0	+33
	0,86 %	0,00 %	+ 0,86
NPD	0	8	-8
	0,00 %	0,21 %	- 0,21
ÖDP	0	2	-2
	0,00 %	0,05 %	- 0,05
V-Partei ³	3	7	-4
	0,08 %	0,18 %	- 0,10
Gesundheitsforschung	8	3	+5
	0,21 %	0,08 %	+ 0,13
MLPD	0	4	-4
	0,00 %	0,10 %	- 0,10

	aktuelle Wahl: Wahl zum Deutschen Bundes- tag 26.09.2021	im Vergleich zur: Wahl zum Deutschen Bundes- tag 24.09.2017	
		Ergebnis	Gewinne und Verluste
Die Humanisten	3	0	+3
	0,08 %	0,00 %	+ 0,08
DKP	3	0	+3
	0,08 %	0,00 %	+ 0,08
SGP	0	2	-2
	0,00 %	0,05 %	- 0,05
dieBasis	45	0	+45
	1,18 %	0,00 %	+ 1,18
Bündnis C	2	0	+2
	0,05 %	0,00 %	+ 0,05
du.	0	0	+0
	0,00 %	0,00 %	+ 0,00
LIEBE	5	0	+5
	0,13 %	0,00 %	+ 0,13
LKR	0	0	+0
	0,00 %	0,00 %	+ 0,00
PdF	3	0	+3
	0,08 %	0,00 %	+ 0,08
LfK	7	0	+7
	0,18 %	0,00 %	+ 0,18
Team Todenhöfer	37	0	+37
	0,97 %	0,00 %	+ 0,97
Volt	20	0	+20
	0,52 %	0,00 %	+ 0,52
Sonstige	0	42	-42
	0,00 %	1,09 %	- 1,09

Wahl zum Deutschen Bundestag 24.09.2017: Sonstige = FREIE WÄHLER, Volksabstimmung, Allianz Deutscher Demokraten, BGE, DiB, DM, DIE VIOLETTEN

Wahlbeteiligung



75,37 %
Wahlbeteiligung

votemanager.de | 29.09.2021 11:41 Uhr - 6 von 6 Ergebnissen

23 Broich - Süd Erststimmen

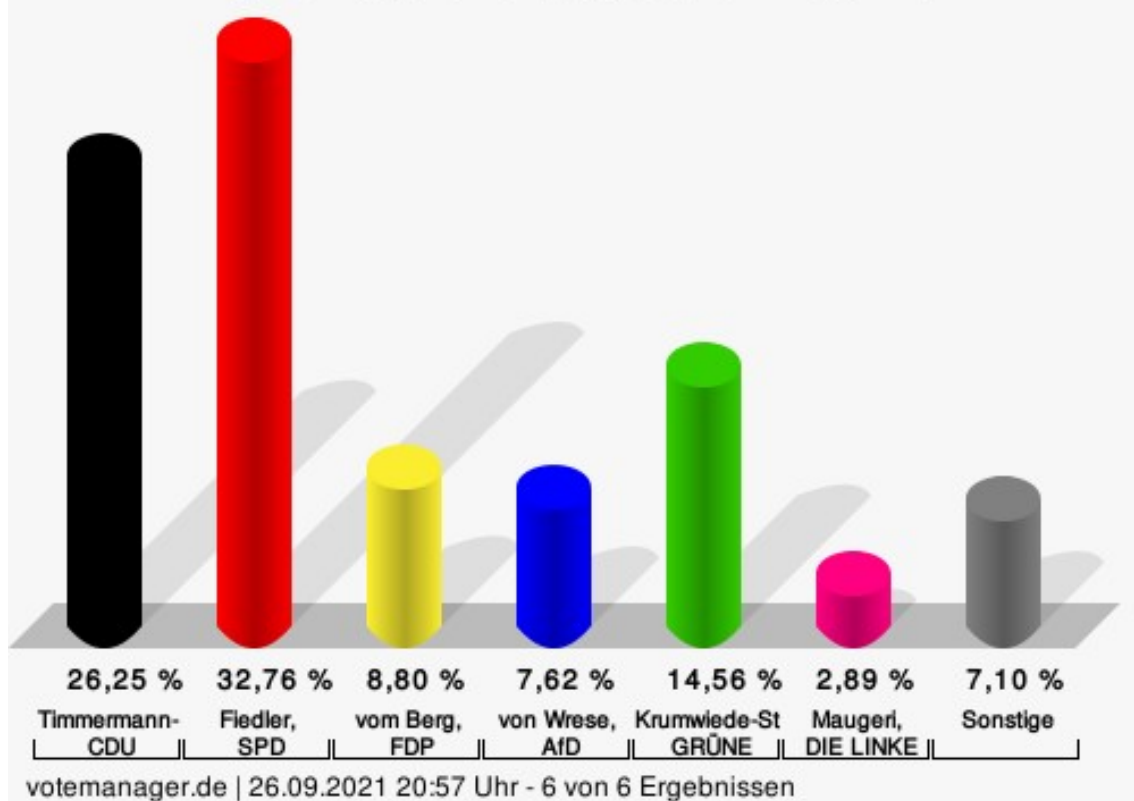
	Anzahl	Prozent
Timmermann-Fechter, CDU	1.089	26,25 %
Fiedler, SPD	1.359	32,76 %
vom Berg, FDP	365	8,80 %
von Wrese, AfD	316	7,62 %
Krumwiede-Steiner, GRÜNE	604	14,56 %
Maugeri, DIE LINKE	120	2,89 %
Plew, Die PARTEI	98	2,36 %
Tierschutzpartei	---	---
PIRATEN	---	---
Kluft, FREIE WÄHLER	23	0,55 %
NPD	---	---
ÖDP	---	---
V-Partei ³	---	---
Gesundheitsforschung	---	---
Stockert, MLPD	3	0,07 %
Die Humanisten	---	---
Köster, DKP	1	0,02 %
SGP	---	---
Weber, dieBasis	53	1,28 %
Bündnis C	---	---
du.	---	---
LIEBE	---	---
LKR	---	---
PdF	---	---
LfK	---	---
Team Todenhöfer	---	---
Volt	---	---
Bilo, Einzelbewerber	117	2,82 %

Zweitstimmen

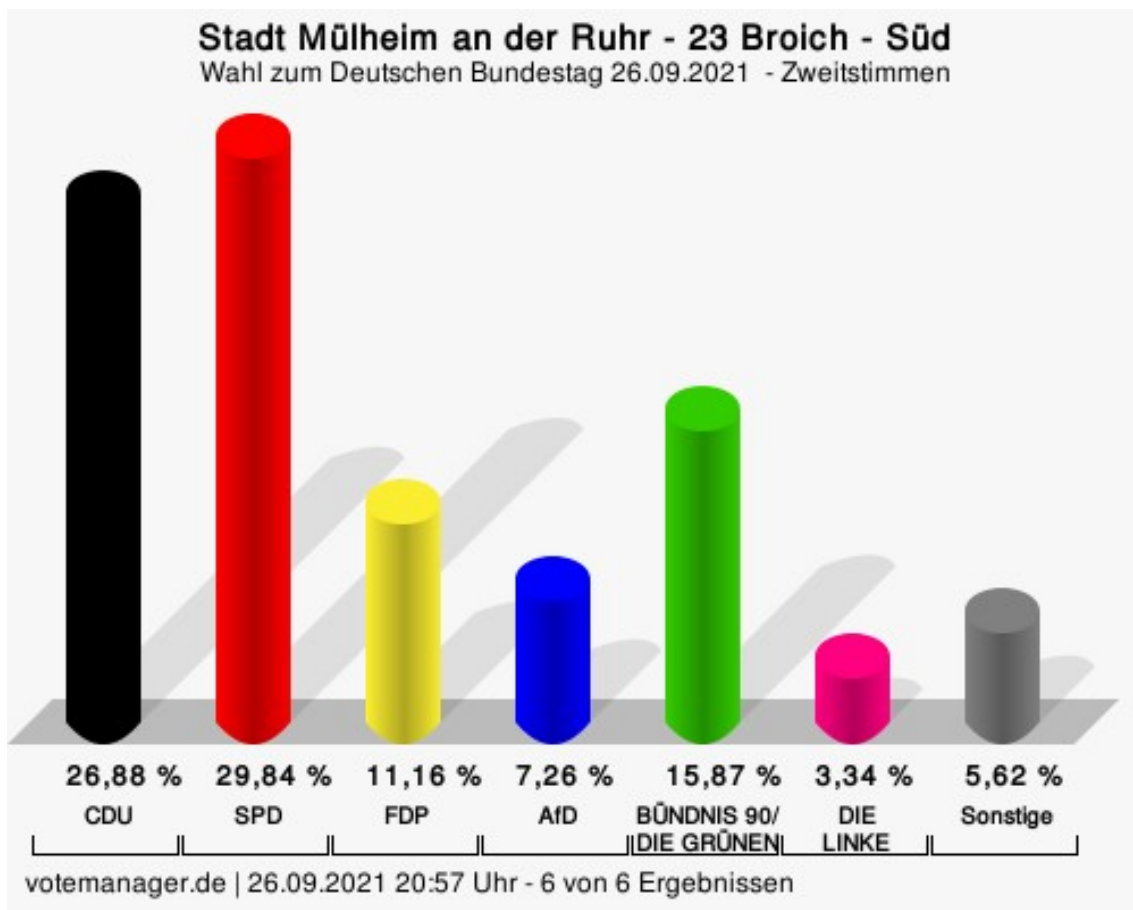
	Anzahl	Prozent
CDU	1.118	26,88 %
SPD	1.241	29,84 %
FDP	464	11,16 %
AfD	302	7,26 %
GRÜNE	660	15,87 %
DIE LINKE	139	3,34 %
Die PARTEI	56	1,35 %
Tierschutzpartei	55	1,32 %

	Anzahl	Prozent
PIRATEN	13	0,31 %
FREIE WÄHLER	16	0,38 %
NPD	3	0,07 %
ÖDP	3	0,07 %
V-Partei ³	4	0,10 %
Gesundheitsforschung	3	0,07 %
MLPD	1	0,02 %
Die Humanisten	3	0,07 %
DKP	1	0,02 %
SGP	0	0,00 %
dieBasis	40	0,96 %
Bündnis C	5	0,12 %
du.	0	0,00 %
LIEBE	5	0,12 %
LKR	1	0,02 %
PdF	0	0,00 %
LfK	1	0,02 %
Team Todenhöfer	17	0,41 %
Volt	8	0,19 %
Einzelbewerber	---	---

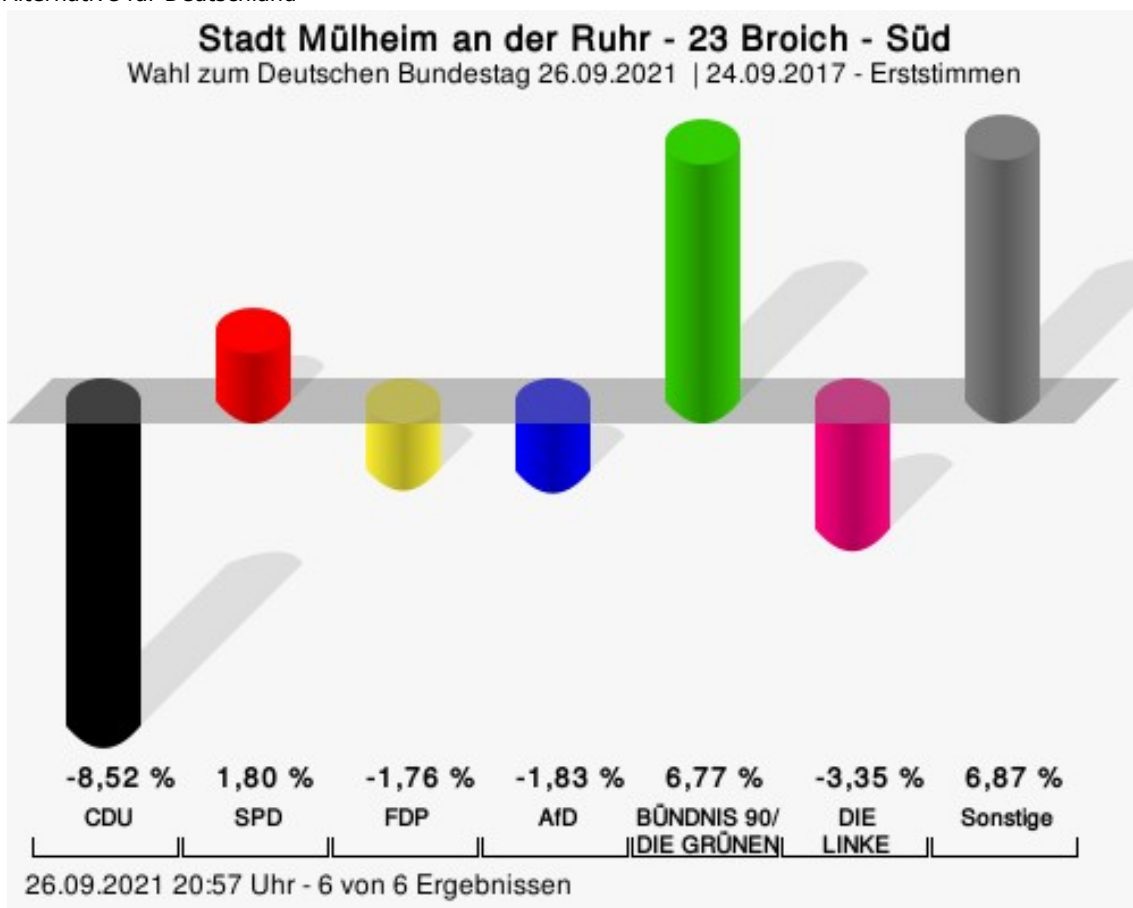
Stadt Mülheim an der Ruhr - 23 Broich - Süd Wahl zum Deutschen Bundestag 26.09.2021 - Erststimmen



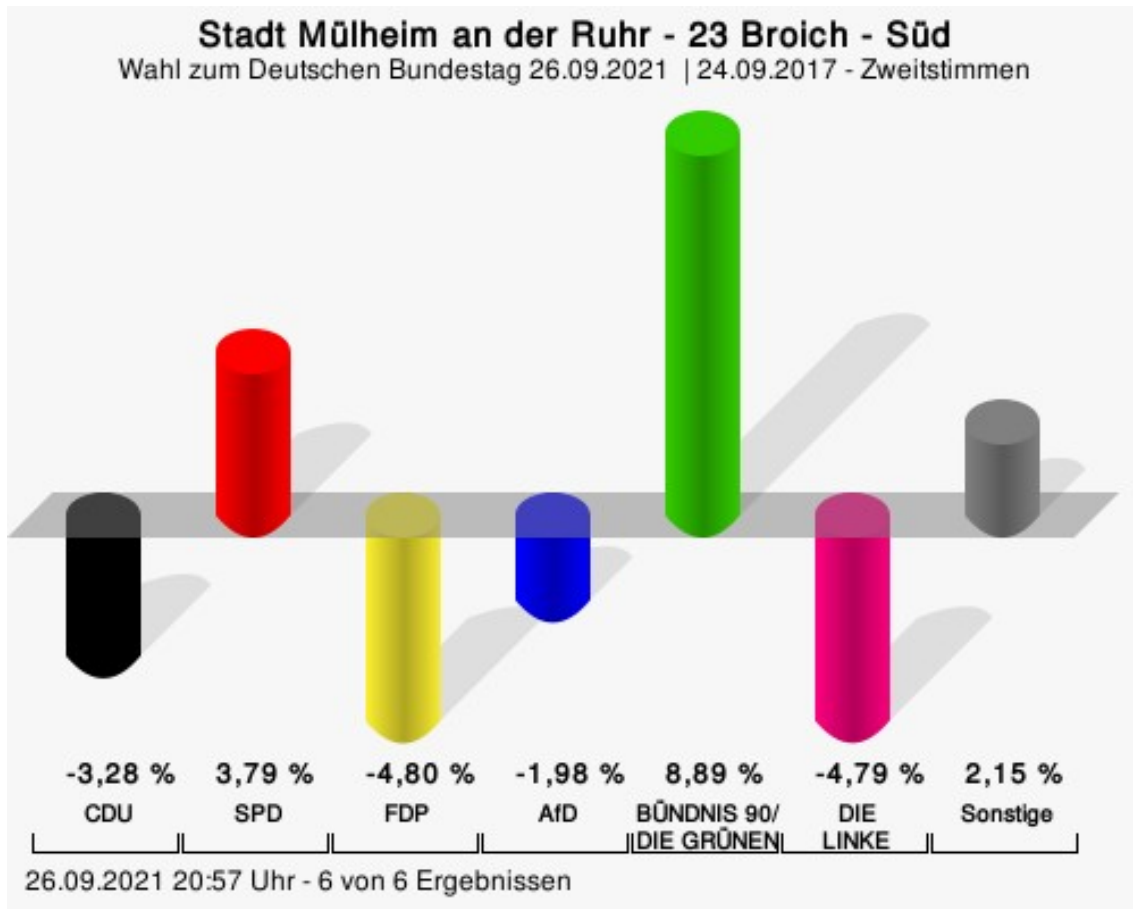
Timmermann-Fechter, CDU = Astrid Timmermann-Fechter, Christlich Demokratische Union Deutschlands
Fiedler, SPD = Sebastian Fiedler, Sozialdemokratische Partei Deutschlands
vom Berg, FDP = Joachim vom Berg, Freie Demokratische Partei
von Wrese, AfD = Alexander von Wrese, Alternative für Deutschland
Krumwiede-Steiner, GRÜNE = Franziska Krumwiede-Steiner, BÜNDNIS 90/DIE GRÜNEN
Maugeri, DIE LINKE = Eliseo Francesco Maugeri, DIE LINKE



CDU = Christlich Demokratische Union Deutschlands
 SPD = Sozialdemokratische Partei Deutschlands
 FDP = Freie Demokratische Partei
 AfD = Alternative für Deutschland



CDU = Christlich Demokratische Union Deutschlands
 SPD = Sozialdemokratische Partei Deutschlands
 FDP = Freie Demokratische Partei
 AfD = Alternative für Deutschland



CDU = Christlich Demokratische Union Deutschlands
 SPD = Sozialdemokratische Partei Deutschlands
 FDP = Freie Demokratische Partei
 AfD = Alternative für Deutschland

Stadt Mülheim an der Ruhr
Wahl zum Deutschen Bundestag 26.09.2021
Erststimmen Gewinne und Verluste 23 Broich - Süd

	aktuelle Wahl: Wahl zum Deutschen Bundes- tag 26.09.2021	im Vergleich zur: Wahl zum Deutschen Bundes- tag 24.09.2017	
		Ergebnis	Gewinne und Verluste
Wahlberechtigte	5.219	5.314	-95
Wähler	4.181	4.281	-100
	80,11 %	80,56 %	- 0,45
gültige Stimmen	4.148	4.234	-86
	99,21 %	98,90 %	+ 0,31
CDU	1.089	1.472	-383
	26,25 %	34,77 %	- 8,52
SPD	1.359	1.311	+48
	32,76 %	30,96 %	+ 1,80
FDP	365	447	-82
	8,80 %	10,56 %	- 1,76
AfD	316	400	-84
	7,62 %	9,45 %	- 1,83
GRÜNE	604	330	+274
	14,56 %	7,79 %	+ 6,77
DIE LINKE	120	264	-144
	2,89 %	6,24 %	- 3,35
Die PARTEI	98	0	+98
	2,36 %	0,00 %	+ 2,36
FREIE WÄHLER	23	0	+23
	0,55 %	0,00 %	+ 0,55
MLPD	3	6	-3
	0,07 %	0,14 %	- 0,07
DKP	1	0	+1
	0,02 %	0,00 %	+ 0,02
dieBasis	53	0	+53
	1,28 %	0,00 %	+ 1,28
Einzelbewerber	117	0	+117
	2,82 %	0,00 %	+ 2,82
Sonstige	0	4	-4
	0,00 %	0,09 %	- 0,09

Wahl zum Deutschen Bundestag 24.09.2017: Sonstige = FREIE WÄHLER, Volksabstimmung, Allianz Deutscher Demokraten, BGE, DiB, DM, DIE VIOLETTEN

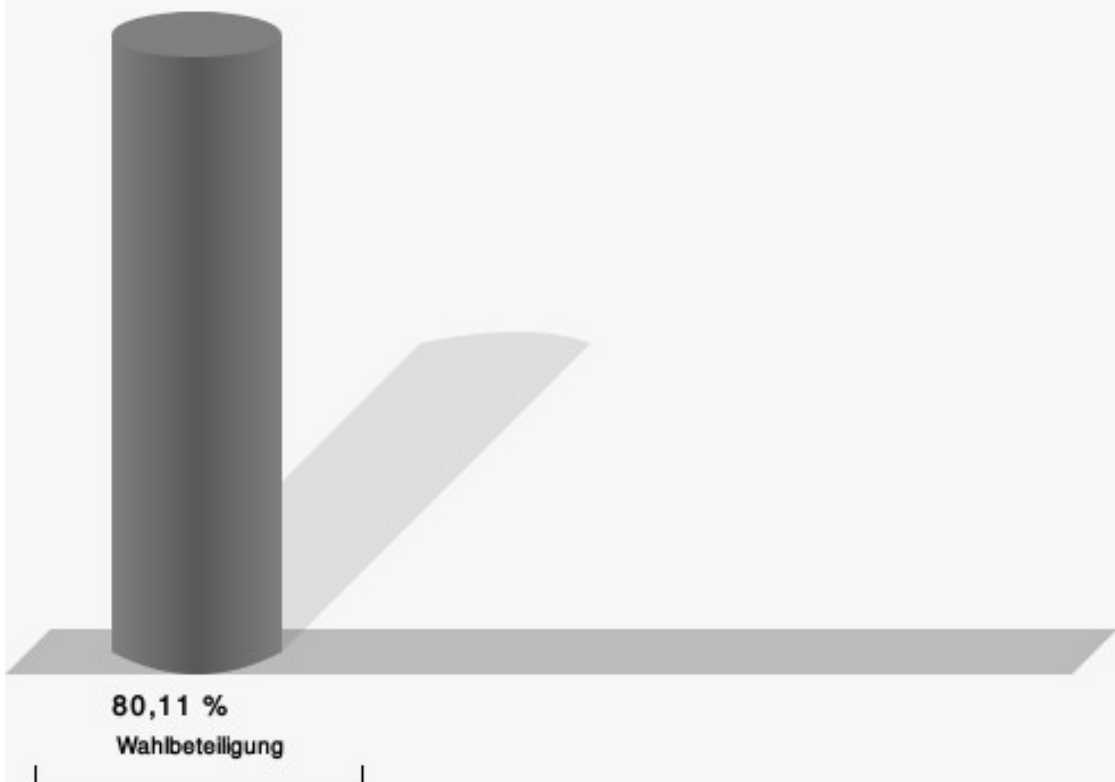
Stadt Mülheim an der Ruhr
Wahl zum Deutschen Bundestag 26.09.2021
Zweitstimmen Gewinne und Verluste 23 Broich - Süd

	aktuelle Wahl: Wahl zum Deutschen Bundes- tag 26.09.2021	im Vergleich zur: Wahl zum Deutschen Bundes- tag 24.09.2017	
		Ergebnis	Gewinne und Verluste
Wahlberechtigte	5.219	5.314	-95
Wähler	4.181	4.281	-100
	80,11 %	80,56 %	- 0,45
gültige Stimmen	4.159	4.254	-95
	99,47 %	99,37 %	+ 0,10
CDU	1.118	1.283	-165
	26,88 %	30,16 %	- 3,28
SPD	1.241	1.108	+133
	29,84 %	26,05 %	+ 3,79
FDP	464	679	-215
	11,16 %	15,96 %	- 4,80
AfD	302	393	-91
	7,26 %	9,24 %	- 1,98
GRÜNE	660	297	+363
	15,87 %	6,98 %	+ 8,89
DIE LINKE	139	346	-207
	3,34 %	8,13 %	- 4,79
Die PARTEI	56	45	+11
	1,35 %	1,06 %	+ 0,29
Tierschutzpartei	55	36	+19
	1,32 %	0,85 %	+ 0,47
PIRATEN	13	17	-4
	0,31 %	0,40 %	- 0,09
FREIE WÄHLER	16	0	+16
	0,38 %	0,00 %	+ 0,38
NPD	3	8	-5
	0,07 %	0,19 %	- 0,12
ÖDP	3	3	+0
	0,07 %	0,07 %	+ 0,00
V-Partei ³	4	7	-3
	0,10 %	0,16 %	- 0,06
Gesundheitsforschung	3	1	+2
	0,07 %	0,02 %	+ 0,05
MLPD	1	1	+0
	0,02 %	0,02 %	+ 0,00

	aktuelle Wahl: Wahl zum Deutschen Bundes- tag 26.09.2021	im Vergleich zur: Wahl zum Deutschen Bundes- tag 24.09.2017	
		Ergebnis	Gewinne und Verluste
Die Humanisten	3	3	+0
	0,07 %	0,07 %	+ 0,00
DKP	1	0	+1
	0,02 %	0,00 %	+ 0,02
SGP	0	0	+0
	0,00 %	0,00 %	+ 0,00
dieBasis	40	0	+40
	0,96 %	0,00 %	+ 0,96
Bündnis C	5	0	+5
	0,12 %	0,00 %	+ 0,12
du.	0	0	+0
	0,00 %	0,00 %	+ 0,00
LIEBE	5	0	+5
	0,12 %	0,00 %	+ 0,12
LKR	1	0	+1
	0,02 %	0,00 %	+ 0,02
PdF	0	0	+0
	0,00 %	0,00 %	+ 0,00
LfK	1	0	+1
	0,02 %	0,00 %	+ 0,02
Team Todenhöfer	17	0	+17
	0,41 %	0,00 %	+ 0,41
Volt	8	0	+8
	0,19 %	0,00 %	+ 0,19
Sonstige	0	27	-27
	0,00 %	0,63 %	- 0,63

Wahl zum Deutschen Bundestag 24.09.2017: Sonstige = FREIE WÄHLER, Volksabstimmung, Allianz Deutscher Demokraten, BGE, DiB, DM, DIE VIOLETTEN

Wahlbeteiligung



votemanager.de | 26.09.2021 20:57 Uhr - 6 von 6 Ergebnissen

24 Saarn - Zentrum Erststimmen

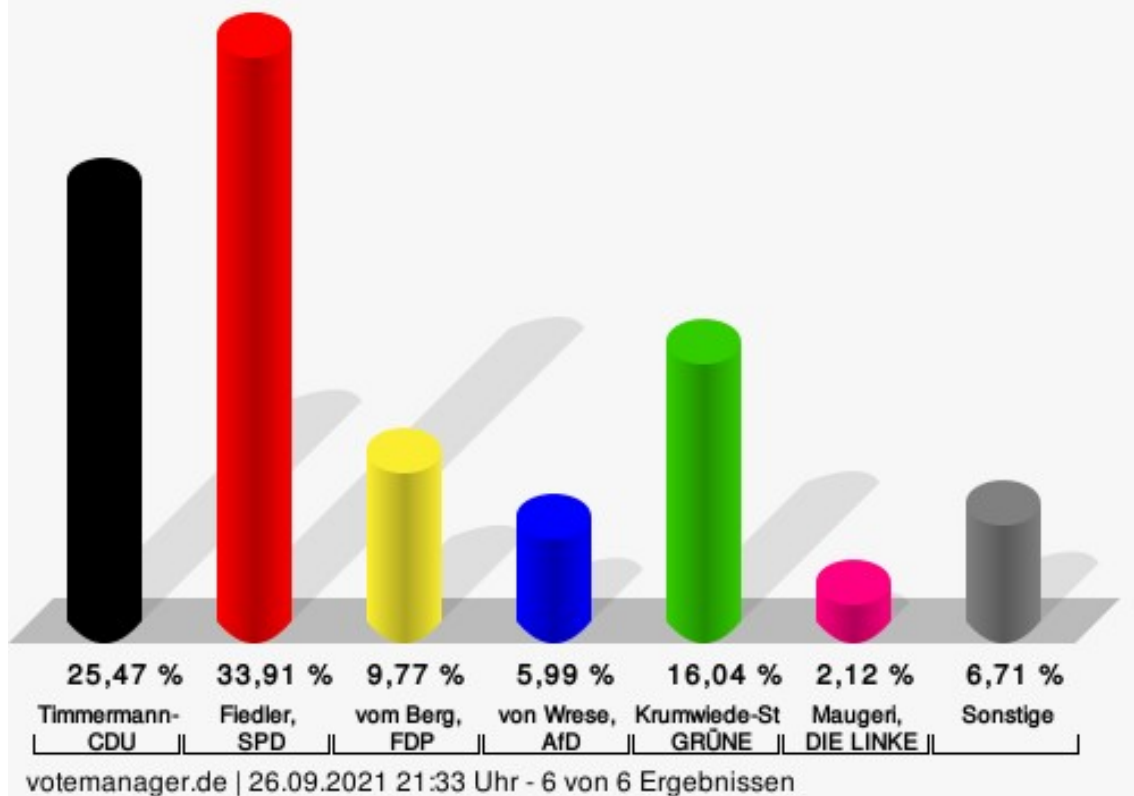
	Anzahl	Prozent
Timmermann-Fechter, CDU	915	25,47 %
Fiedler, SPD	1.218	33,91 %
vom Berg, FDP	351	9,77 %
von Wrese, AfD	215	5,99 %
Krumwiede-Steiner, GRÜNE	576	16,04 %
Maugeri, DIE LINKE	76	2,12 %
Plew, Die PARTEI	66	1,84 %
Tierschutzpartei	---	---
PIRATEN	---	---
Kluft, FREIE WÄHLER	13	0,36 %
NPD	---	---
ÖDP	---	---
V-Partei ³	---	---
Gesundheitsforschung	---	---
Stockert, MLPD	0	0,00 %
Die Humanisten	---	---
Köster, DKP	2	0,06 %
SGP	---	---
Weber, dieBasis	36	1,00 %
Bündnis C	---	---
du.	---	---
LIEBE	---	---
LKR	---	---
PdF	---	---
LfK	---	---
Team Todenhöfer	---	---
Volt	---	---
Bilo, Einzelbewerber	124	3,45 %

Zweitstimmen

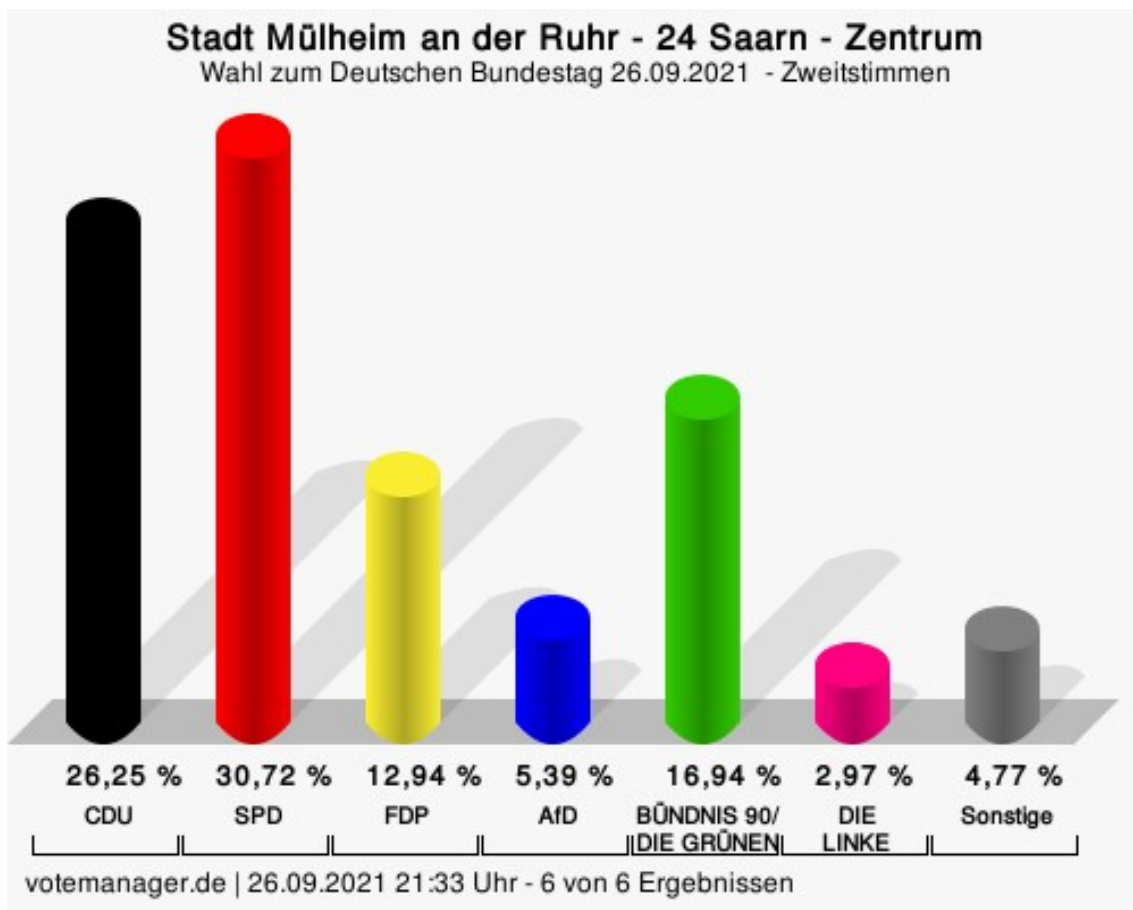
	Anzahl	Prozent
CDU	945	26,25 %
SPD	1.106	30,72 %
FDP	466	12,94 %
AfD	194	5,39 %
GRÜNE	610	16,94 %
DIE LINKE	107	2,97 %
Die PARTEI	36	1,00 %
Tierschutzpartei	40	1,11 %

	Anzahl	Prozent
PIRATEN	12	0,33 %
FREIE WÄHLER	5	0,14 %
NPD	5	0,14 %
ÖDP	0	0,00 %
V-Partei ³	4	0,11 %
Gesundheitsforschung	3	0,08 %
MLPD	0	0,00 %
Die Humanisten	3	0,08 %
DKP	0	0,00 %
SGP	0	0,00 %
dieBasis	31	0,86 %
Bündnis C	3	0,08 %
du.	1	0,03 %
LIEBE	4	0,11 %
LKR	1	0,03 %
PdF	0	0,00 %
LfK	2	0,06 %
Team Todenhöfer	13	0,36 %
Volt	9	0,25 %
Einzelbewerber	---	---

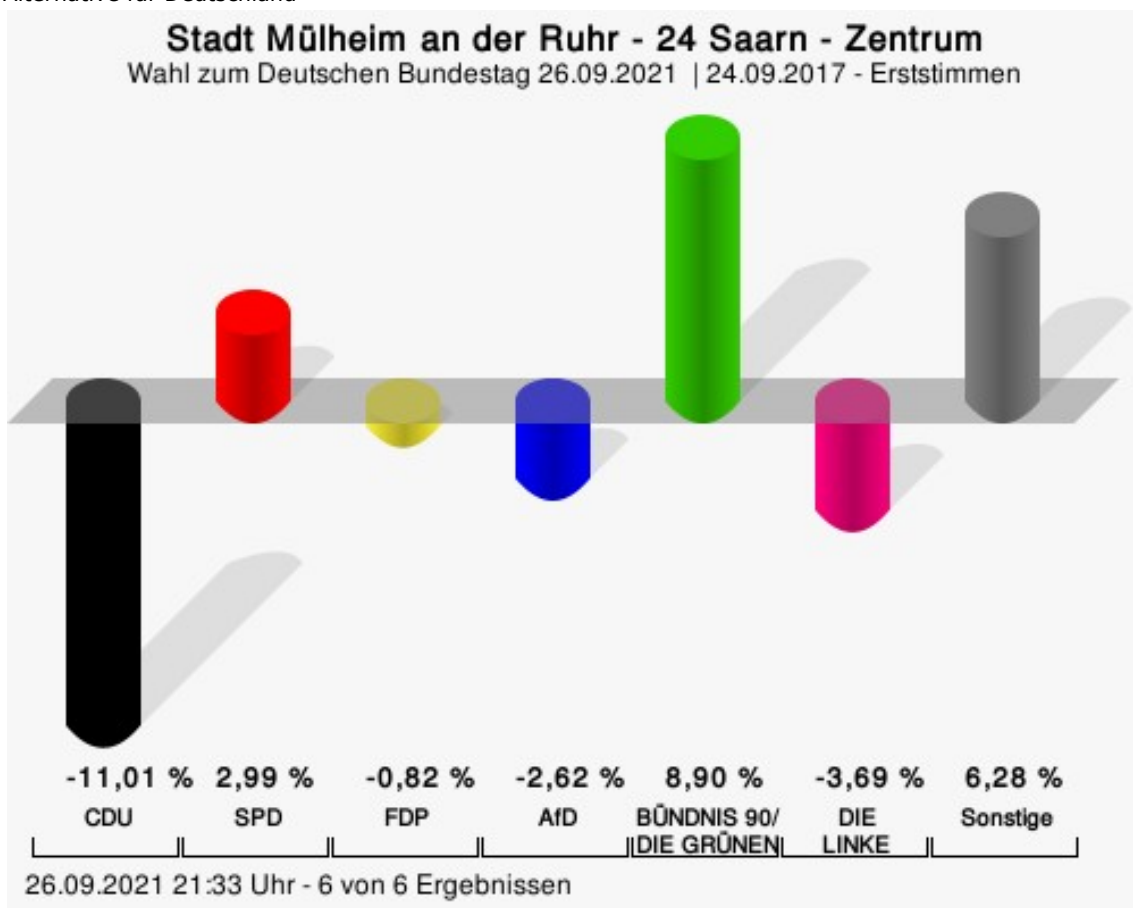
Stadt Mülheim an der Ruhr - 24 Saarn - Zentrum Wahl zum Deutschen Bundestag 26.09.2021 - Erststimmen



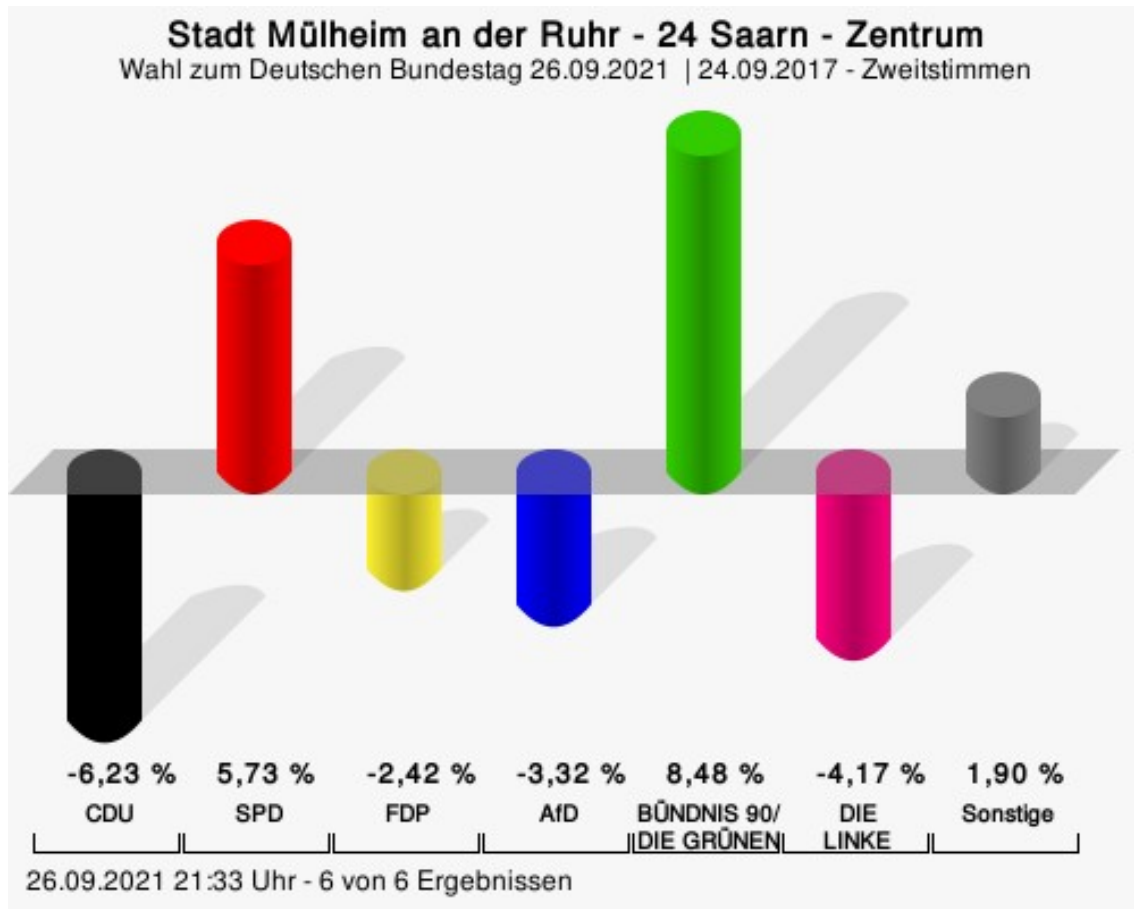
Timmermann-Fechter, CDU = Astrid Timmermann-Fechter, Christlich Demokratische Union Deutschlands
 Fiedler, SPD = Sebastian Fiedler, Sozialdemokratische Partei Deutschlands
 vom Berg, FDP = Joachim vom Berg, Freie Demokratische Partei
 von Wrese, AfD = Alexander von Wrese, Alternative für Deutschland
 Krumwiede-Steiner, GRÜNE = Franziska Krumwiede-Steiner, BÜNDNIS 90/DIE GRÜNEN
 Maugeri, DIE LINKE = Eliseo Francesco Maugeri, DIE LINKE



CDU = Christlich Demokratische Union Deutschlands
 SPD = Sozialdemokratische Partei Deutschlands
 FDP = Freie Demokratische Partei
 AfD = Alternative für Deutschland



CDU = Christlich Demokratische Union Deutschlands
 SPD = Sozialdemokratische Partei Deutschlands
 FDP = Freie Demokratische Partei
 AfD = Alternative für Deutschland



CDU = Christlich Demokratische Union Deutschlands
 SPD = Sozialdemokratische Partei Deutschlands
 FDP = Freie Demokratische Partei
 AfD = Alternative für Deutschland

Stadt Mülheim an der Ruhr
Wahl zum Deutschen Bundestag 26.09.2021
Erststimmen Gewinne und Verluste 24 Saarn - Zentrum

	aktuelle Wahl: Wahl zum Deutschen Bundes- tag 26.09.2021	im Vergleich zur: Wahl zum Deutschen Bundes- tag 24.09.2017	
		Ergebnis	Gewinne und Verluste
Wahlberechtigte	4.439	4.589	-150
Wähler	3.621	3.719	-98
	81,57 %	81,04 %	+ 0,53
gültige Stimmen	3.592	3.681	-89
	99,20 %	98,98 %	+ 0,22
CDU	915	1.343	-428
	25,47 %	36,48 %	- 11,01
SPD	1.218	1.138	+80
	33,91 %	30,92 %	+ 2,99
FDP	351	390	-39
	9,77 %	10,59 %	- 0,82
AfD	215	317	-102
	5,99 %	8,61 %	- 2,62
GRÜNE	576	263	+313
	16,04 %	7,14 %	+ 8,90
DIE LINKE	76	214	-138
	2,12 %	5,81 %	- 3,69
Die PARTEI	66	0	+66
	1,84 %	0,00 %	+ 1,84
FREIE WÄHLER	13	0	+13
	0,36 %	0,00 %	+ 0,36
MLPD	0	9	-9
	0,00 %	0,24 %	- 0,24
DKP	2	0	+2
	0,06 %	0,00 %	+ 0,06
dieBasis	36	0	+36
	1,00 %	0,00 %	+ 1,00
Einzelbewerber	124	0	+124
	3,45 %	0,00 %	+ 3,45
Sonstige	0	7	-7
	0,00 %	0,19 %	- 0,19

Wahl zum Deutschen Bundestag 24.09.2017: Sonstige = FREIE WÄHLER, Volksabstimmung, Allianz Deutscher Demokraten, BGE, DiB, DM, DIE VIOLETTEN


Stadt Mülheim an der Ruhr
Wahl zum Deutschen Bundestag 26.09.2021
Zweitstimmen Gewinne und Verluste 24 Saarn - Zentrum

	aktuelle Wahl: Wahl zum Deutschen Bundes- tag 26.09.2021	im Vergleich zur: Wahl zum Deutschen Bundes- tag 24.09.2017	
		Ergebnis	Gewinne und Verluste
Wahlberechtigte	4.439	4.589	-150
Wähler	3.621	3.719	-98
	81,57 %	81,04 %	+ 0,53
gültige Stimmen	3.600	3.698	-98
	99,42 %	99,44 %	- 0,02
CDU	945	1.201	-256
	26,25 %	32,48 %	- 6,23
SPD	1.106	924	+182
	30,72 %	24,99 %	+ 5,73
FDP	466	568	-102
	12,94 %	15,36 %	- 2,42
AfD	194	322	-128
	5,39 %	8,71 %	- 3,32
GRÜNE	610	313	+297
	16,94 %	8,46 %	+ 8,48
DIE LINKE	107	264	-157
	2,97 %	7,14 %	- 4,17
Die PARTEI	36	18	+18
	1,00 %	0,49 %	+ 0,51
Tierschutzpartei	40	41	-1
	1,11 %	1,11 %	+ 0,00
PIRATEN	12	11	+1
	0,33 %	0,30 %	+ 0,03
FREIE WÄHLER	5	0	+5
	0,14 %	0,00 %	+ 0,14
NPD	5	5	+0
	0,14 %	0,14 %	+ 0,00
ÖDP	0	3	-3
	0,00 %	0,08 %	- 0,08
V-Partei ³	4	10	-6
	0,11 %	0,27 %	- 0,16
Gesundheitsforschung	3	2	+1
	0,08 %	0,05 %	+ 0,03
MLPD	0	3	-3
	0,00 %	0,08 %	- 0,08

	aktuelle Wahl: Wahl zum Deutschen Bundes- tag 26.09.2021	im Vergleich zur: Wahl zum Deutschen Bundes- tag 24.09.2017	
		Ergebnis	Gewinne und Verluste
Die Humanisten	3	0	+3
	0,08 %	0,00 %	+ 0,08
DKP	0	1	-1
	0,00 %	0,03 %	- 0,03
SGP	0	0	+0
	0,00 %	0,00 %	+ 0,00
dieBasis	31	0	+31
	0,86 %	0,00 %	+ 0,86
Bündnis C	3	0	+3
	0,08 %	0,00 %	+ 0,08
du.	1	0	+1
	0,03 %	0,00 %	+ 0,03
LIEBE	4	0	+4
	0,11 %	0,00 %	+ 0,11
LKR	1	0	+1
	0,03 %	0,00 %	+ 0,03
PdF	0	0	+0
	0,00 %	0,00 %	+ 0,00
LfK	2	0	+2
	0,06 %	0,00 %	+ 0,06
Team Todenhöfer	13	0	+13
	0,36 %	0,00 %	+ 0,36
Volt	9	0	+9
	0,25 %	0,00 %	+ 0,25
Sonstige	0	12	-12
	0,00 %	0,32 %	- 0,32

Wahl zum Deutschen Bundestag 24.09.2017: Sonstige = FREIE WÄHLER, Volksabstimmung, Allianz Deutscher Demokraten, BGE, DiB, DM, DIE VIOLETTEN

Wahlbeteiligung



81,57 %

Wahlbeteiligung

votemanager.de | 26.09.2021 21:33 Uhr - 6 von 6 Ergebnissen

25 Saarn - Siedlungen

Erststimmen

	Anzahl	Prozent
Timmermann-Fechter, CDU	1.385	31,03 %
Fiedler, SPD	1.280	28,68 %
vom Berg, FDP	457	10,24 %
von Wrese, AfD	262	5,87 %
Krumwiede-Steiner, GRÜNE	765	17,14 %
Maugeri, DIE LINKE	66	1,48 %
Plew, Die PARTEI	58	1,30 %
Tierschutzpartei	---	---
PIRATEN	---	---
Kluft, FREIE WÄHLER	32	0,72 %
NPD	---	---
ÖDP	---	---
V-Partei ³	---	---
Gesundheitsforschung	---	---
Stockert, MLPD	5	0,11 %
Die Humanisten	---	---
Köster, DKP	9	0,20 %
SGP	---	---
Weber, dieBasis	33	0,74 %
Bündnis C	---	---
du.	---	---
LIEBE	---	---
LKR	---	---
PdF	---	---
LfK	---	---
Team Todenhöfer	---	---
Volt	---	---
Bilo, Einzelbewerber	111	2,49 %

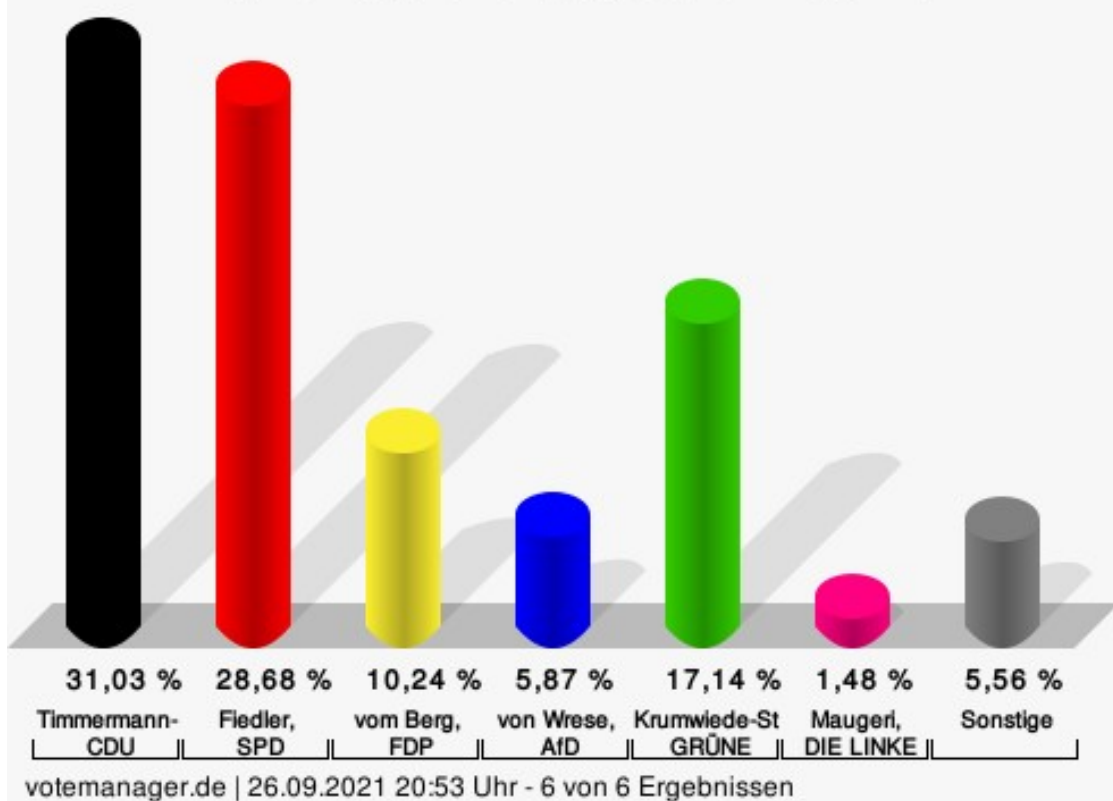
Zweitstimmen

	Anzahl	Prozent
CDU	1.355	30,26 %
SPD	1.180	26,35 %
FDP	636	14,20 %
AfD	243	5,43 %
GRÜNE	752	16,79 %
DIE LINKE	91	2,03 %
Die PARTEI	30	0,67 %
Tierschutzpartei	56	1,25 %

	Anzahl	Prozent
PIRATEN	12	0,27 %
FREIE WÄHLER	22	0,49 %
NPD	4	0,09 %
ÖDP	5	0,11 %
V-Partei ³	1	0,02 %
Gesundheitsforschung	4	0,09 %
MLPD	2	0,04 %
Die Humanisten	2	0,04 %
DKP	7	0,16 %
SGP	0	0,00 %
dieBasis	31	0,69 %
Bündnis C	2	0,04 %
du.	2	0,04 %
LIEBE	5	0,11 %
LKR	2	0,04 %
PdF	0	0,00 %
LfK	5	0,11 %
Team Todenhöfer	13	0,29 %
Volt	16	0,36 %
Einzelbewerber	---	---

Stadt Mülheim an der Ruhr - 25 Saarn - Siedlungen

Wahl zum Deutschen Bundestag 26.09.2021 - Erststimmen



Timmermann-Fechter, CDU = Astrid Timmermann-Fechter, Christlich Demokratische Union Deutschlands

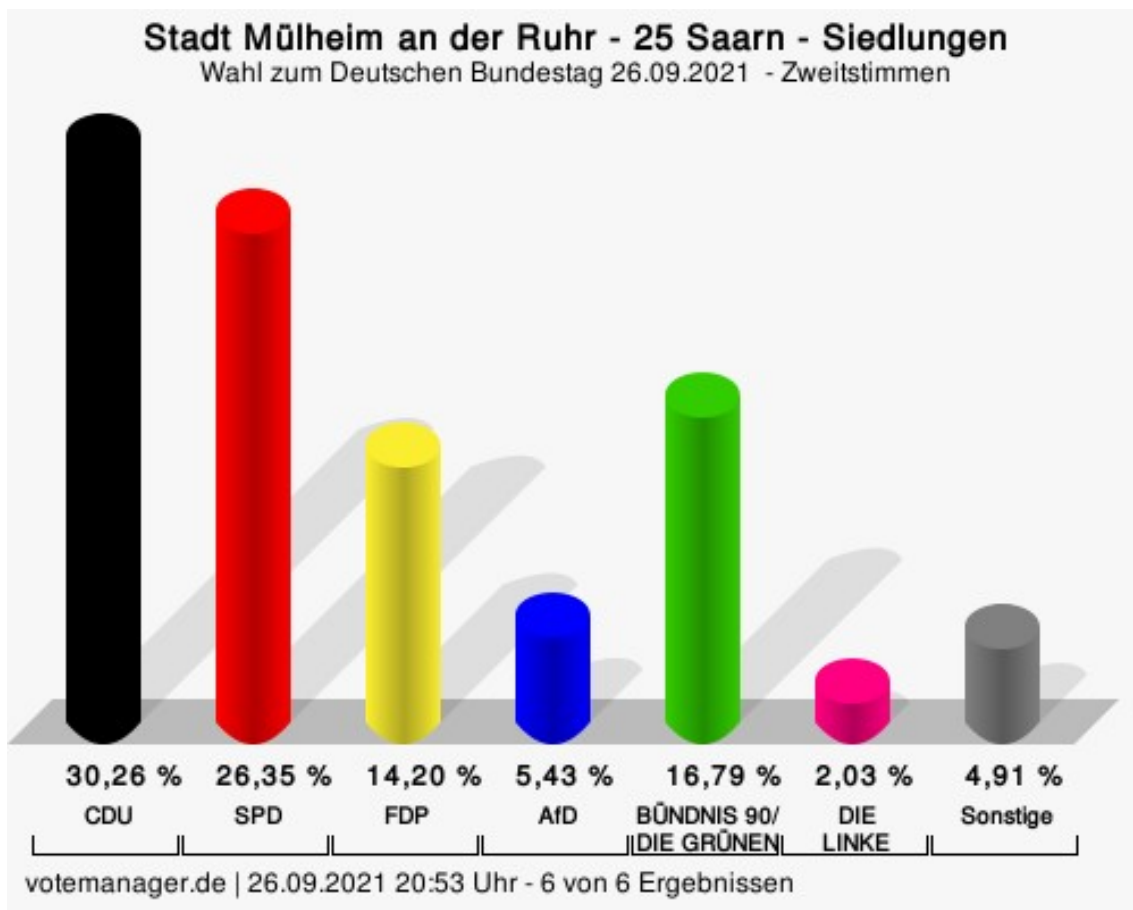
Fiedler, SPD = Sebastian Fiedler, Sozialdemokratische Partei Deutschlands

vom Berg, FDP = Joachim vom Berg, Freie Demokratische Partei

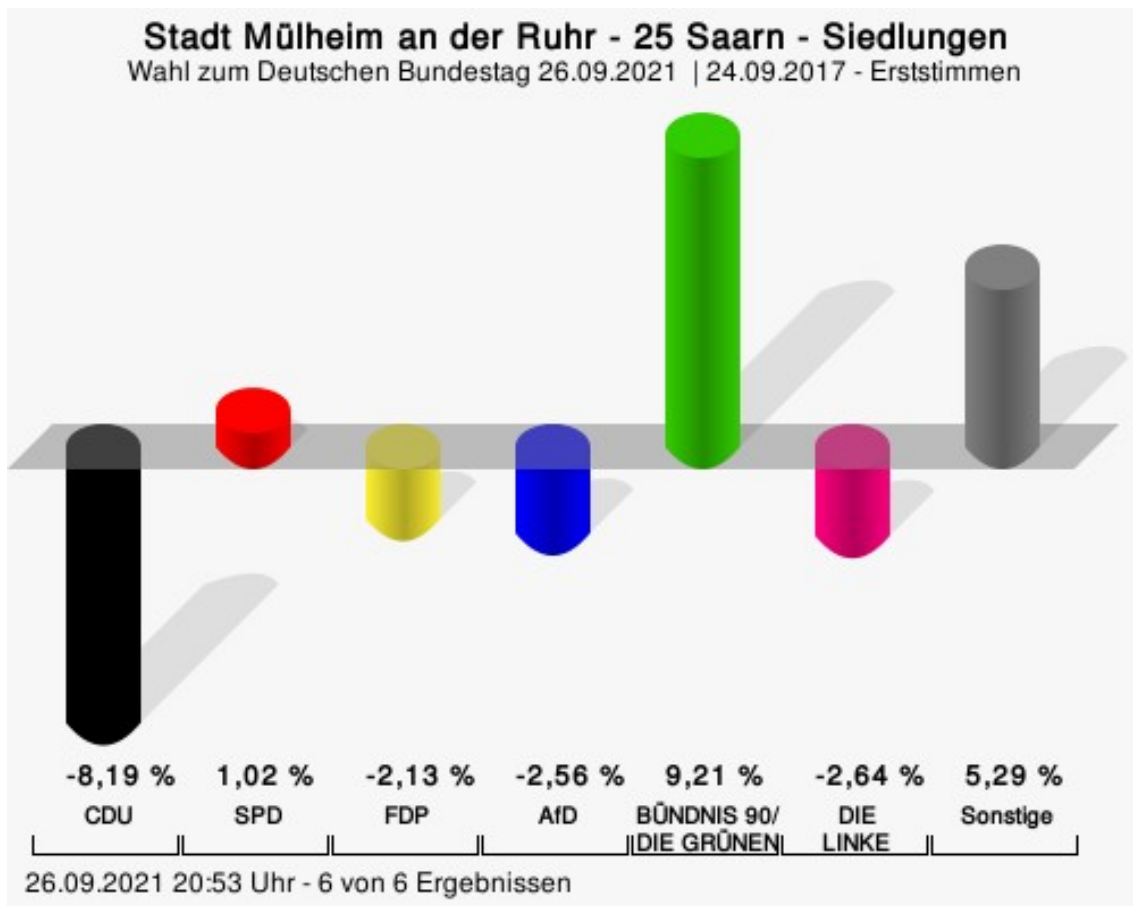
von Wrese, AfD = Alexander von Wrese, Alternative für Deutschland

Krumwiede-Steiner, GRÜNE = Franziska Krumwiede-Steiner, BÜNDNIS 90/DIE GRÜNEN

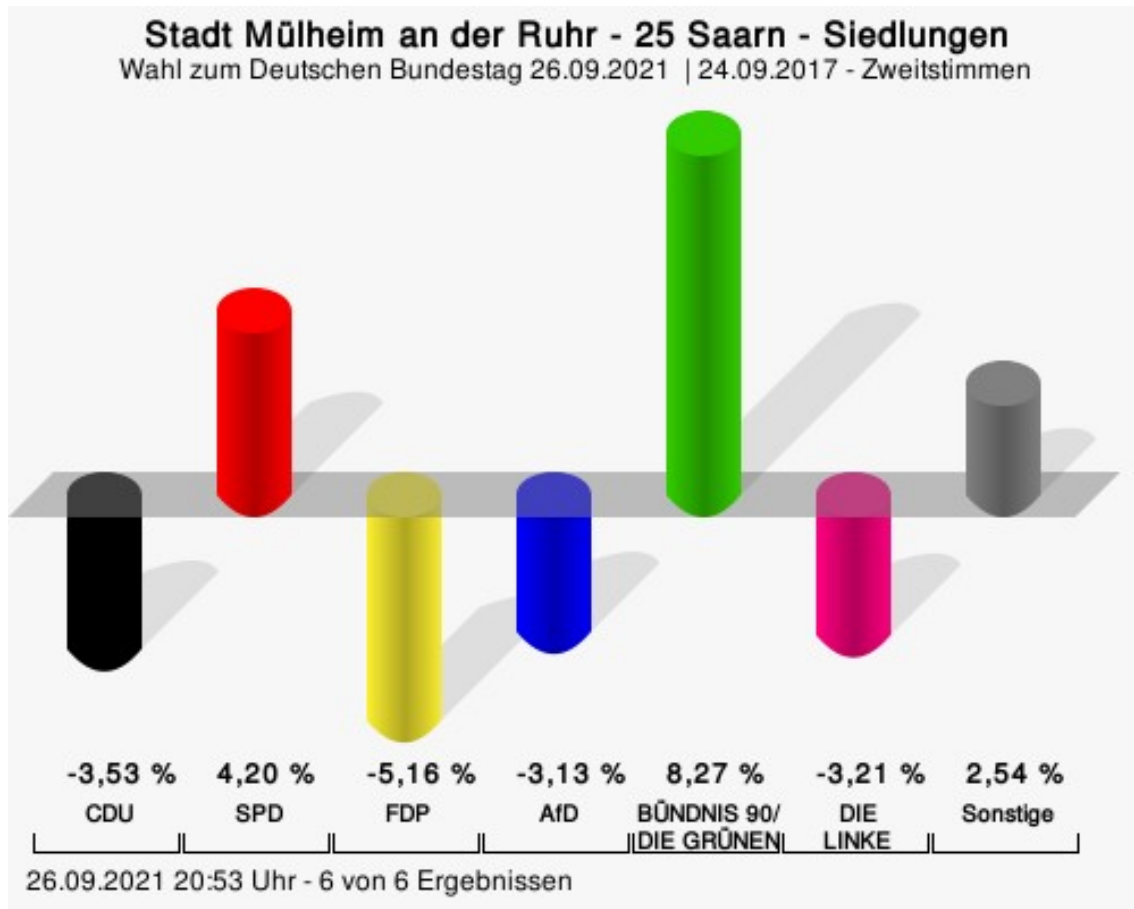
Maugeri, DIE LINKE = Eliseo Francesco Maugeri, DIE LINKE



CDU = Christlich Demokratische Union Deutschlands
 SPD = Sozialdemokratische Partei Deutschlands
 FDP = Freie Demokratische Partei
 AfD = Alternative für Deutschland



CDU = Christlich Demokratische Union Deutschlands
 SPD = Sozialdemokratische Partei Deutschlands
 FDP = Freie Demokratische Partei
 AfD = Alternative für Deutschland



CDU = Christlich Demokratische Union Deutschlands
 SPD = Sozialdemokratische Partei Deutschlands
 FDP = Freie Demokratische Partei
 AfD = Alternative für Deutschland

Stadt Mülheim an der Ruhr
Wahl zum Deutschen Bundestag 26.09.2021
Erststimmen Gewinne und Verluste 25 Saarn - Siedlungen

	aktuelle Wahl: Wahl zum Deutschen Bundes- tag 26.09.2021	im Vergleich zur: Wahl zum Deutschen Bundes- tag 24.09.2017	
		Ergebnis	Gewinne und Verluste
Wahlberechtigte	5.168	5.220	-52
Wähler	4.495	4.515	-20
	86,98 %	86,49 %	+ 0,49
gültige Stimmen	4.463	4.462	+1
	99,29 %	98,83 %	+ 0,46
CDU	1.385	1.750	-365
	31,03 %	39,22 %	- 8,19
SPD	1.280	1.234	+46
	28,68 %	27,66 %	+ 1,02
FDP	457	552	-95
	10,24 %	12,37 %	- 2,13
AfD	262	376	-114
	5,87 %	8,43 %	- 2,56
GRÜNE	765	354	+411
	17,14 %	7,93 %	+ 9,21
DIE LINKE	66	184	-118
	1,48 %	4,12 %	- 2,64
Die PARTEI	58	0	+58
	1,30 %	0,00 %	+ 1,30
FREIE WÄHLER	32	0	+32
	0,72 %	0,00 %	+ 0,72
MLPD	5	5	+0
	0,11 %	0,11 %	+ 0,00
DKP	9	0	+9
	0,20 %	0,00 %	+ 0,20
dieBasis	33	0	+33
	0,74 %	0,00 %	+ 0,74
Einzelbewerber	111	0	+111
	2,49 %	0,00 %	+ 2,49
Sonstige	0	7	-7
	0,00 %	0,16 %	- 0,16

Wahl zum Deutschen Bundestag 24.09.2017: Sonstige = FREIE WÄHLER, Volksabstimmung, Allianz Deutscher Demokraten, BGE, DiB, DM, DIE VIOLETTEN

Stadt Mülheim an der Ruhr
Wahl zum Deutschen Bundestag 26.09.2021
Zweitstimmen Gewinne und Verluste 25 Saarn - Siedlungen

	aktuelle Wahl: Wahl zum Deutschen Bundes- tag 26.09.2021	im Vergleich zur: Wahl zum Deutschen Bundes- tag 24.09.2017	
		Ergebnis	Gewinne und Verluste
Wahlberechtigte	5.168	5.220	-52
Wähler	4.495	4.515	-20
	86,98 %	86,49 %	+ 0,49
gültige Stimmen	4.478	4.484	-6
	99,62 %	99,31 %	+ 0,31
CDU	1.355	1.515	-160
	30,26 %	33,79 %	- 3,53
SPD	1.180	993	+187
	26,35 %	22,15 %	+ 4,20
FDP	636	868	-232
	14,20 %	19,36 %	- 5,16
AfD	243	384	-141
	5,43 %	8,56 %	- 3,13
GRÜNE	752	382	+370
	16,79 %	8,52 %	+ 8,27
DIE LINKE	91	235	-144
	2,03 %	5,24 %	- 3,21
Die PARTEI	30	22	+8
	0,67 %	0,49 %	+ 0,18
Tierschutzpartei	56	30	+26
	1,25 %	0,67 %	+ 0,58
PIRATEN	12	8	+4
	0,27 %	0,18 %	+ 0,09
FREIE WÄHLER	22	0	+22
	0,49 %	0,00 %	+ 0,49
NPD	4	1	+3
	0,09 %	0,02 %	+ 0,07
ÖDP	5	6	-1
	0,11 %	0,13 %	- 0,02
V-Partei ³	1	3	-2
	0,02 %	0,07 %	- 0,05
Gesundheitsforschung	4	2	+2
	0,09 %	0,04 %	+ 0,05
MLPD	2	0	+2
	0,04 %	0,00 %	+ 0,04

	aktuelle Wahl: Wahl zum Deutschen Bundes- tag 26.09.2021	im Vergleich zur: Wahl zum Deutschen Bundes- tag 24.09.2017	
		Ergebnis	Gewinne und Verluste
Die Humanisten	2	2	+0
	0,04 %	0,04 %	+ 0,00
DKP	7	5	+2
	0,16 %	0,11 %	+ 0,05
SGP	0	2	-2
	0,00 %	0,04 %	- 0,04
dieBasis	31	0	+31
	0,69 %	0,00 %	+ 0,69
Bündnis C	2	0	+2
	0,04 %	0,00 %	+ 0,04
du.	2	0	+2
	0,04 %	0,00 %	+ 0,04
LIEBE	5	0	+5
	0,11 %	0,00 %	+ 0,11
LKR	2	0	+2
	0,04 %	0,00 %	+ 0,04
PdF	0	0	+0
	0,00 %	0,00 %	+ 0,00
LfK	5	0	+5
	0,11 %	0,00 %	+ 0,11
Team Todenhöfer	13	0	+13
	0,29 %	0,00 %	+ 0,29
Volt	16	0	+16
	0,36 %	0,00 %	+ 0,36
Sonstige	0	26	-26
	0,00 %	0,58 %	- 0,58

Wahl zum Deutschen Bundestag 24.09.2017: Sonstige = FREIE WÄHLER, Volksabstimmung, Allianz Deutscher Demokraten, BGE, DiB, DM, DIE VIOLETTEN

Wahlbeteiligung



86,98 %

Wahlbeteiligung

votemanager.de | 26.09.2021 20:53 Uhr - 6 von 6 Ergebnissen

26 Saarner Kuppe Erststimmen

	Anzahl	Prozent
Timmermann-Fechter, CDU	995	26,36 %
Fiedler, SPD	1.173	31,08 %
vom Berg, FDP	375	9,94 %
von Wrese, AfD	231	6,12 %
Krumwiede-Steiner, GRÜNE	700	18,55 %
Maugeri, DIE LINKE	54	1,43 %
Plew, Die PARTEI	64	1,70 %
Tierschutzpartei	---	---
PIRATEN	---	---
Kluft, FREIE WÄHLER	16	0,42 %
NPD	---	---
ÖDP	---	---
V-Partei ³	---	---
Gesundheitsforschung	---	---
Stockert, MLPD	1	0,03 %
Die Humanisten	---	---
Köster, DKP	1	0,03 %
SGP	---	---
Weber, dieBasis	43	1,14 %
Bündnis C	---	---
du.	---	---
LIEBE	---	---
LKR	---	---
PdF	---	---
LfK	---	---
Team Todenhöfer	---	---
Volt	---	---
Bilo, Einzelbewerber	121	3,21 %

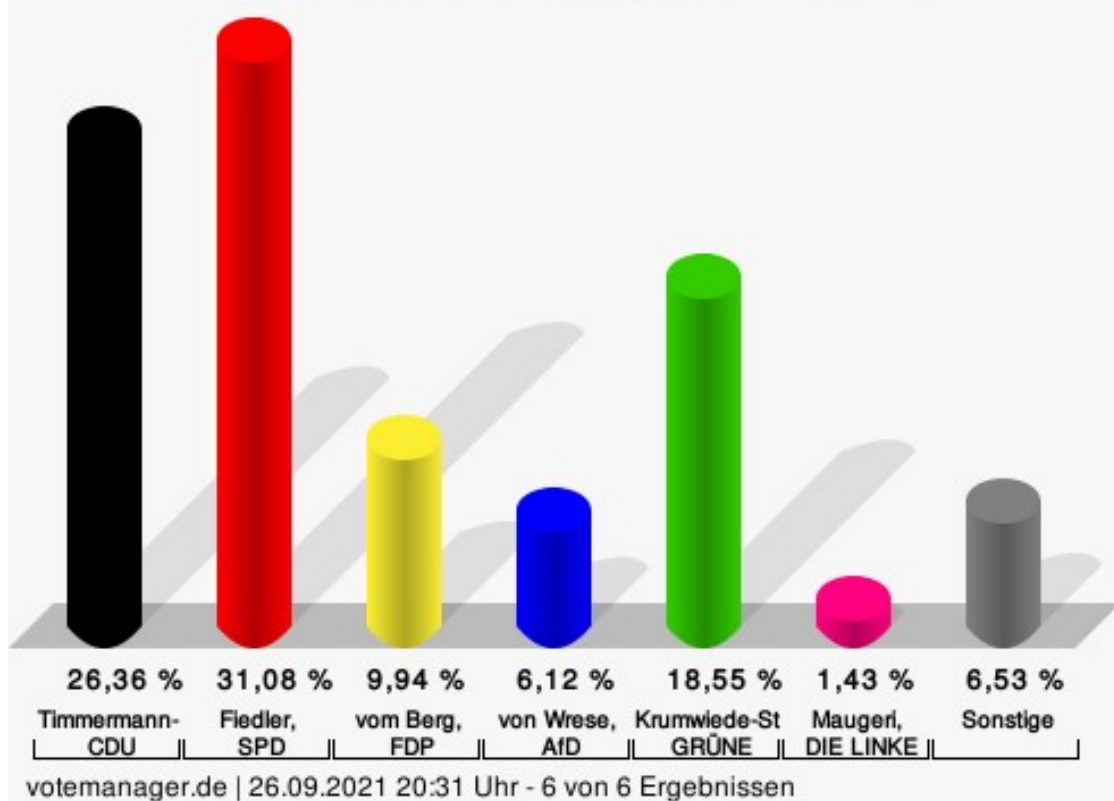
Zweitstimmen

	Anzahl	Prozent
CDU	1.020	26,99 %
SPD	1.126	29,80 %
FDP	507	13,42 %
AfD	212	5,61 %
GRÜNE	674	17,84 %
DIE LINKE	78	2,06 %
Die PARTEI	30	0,79 %
Tierschutzpartei	44	1,16 %

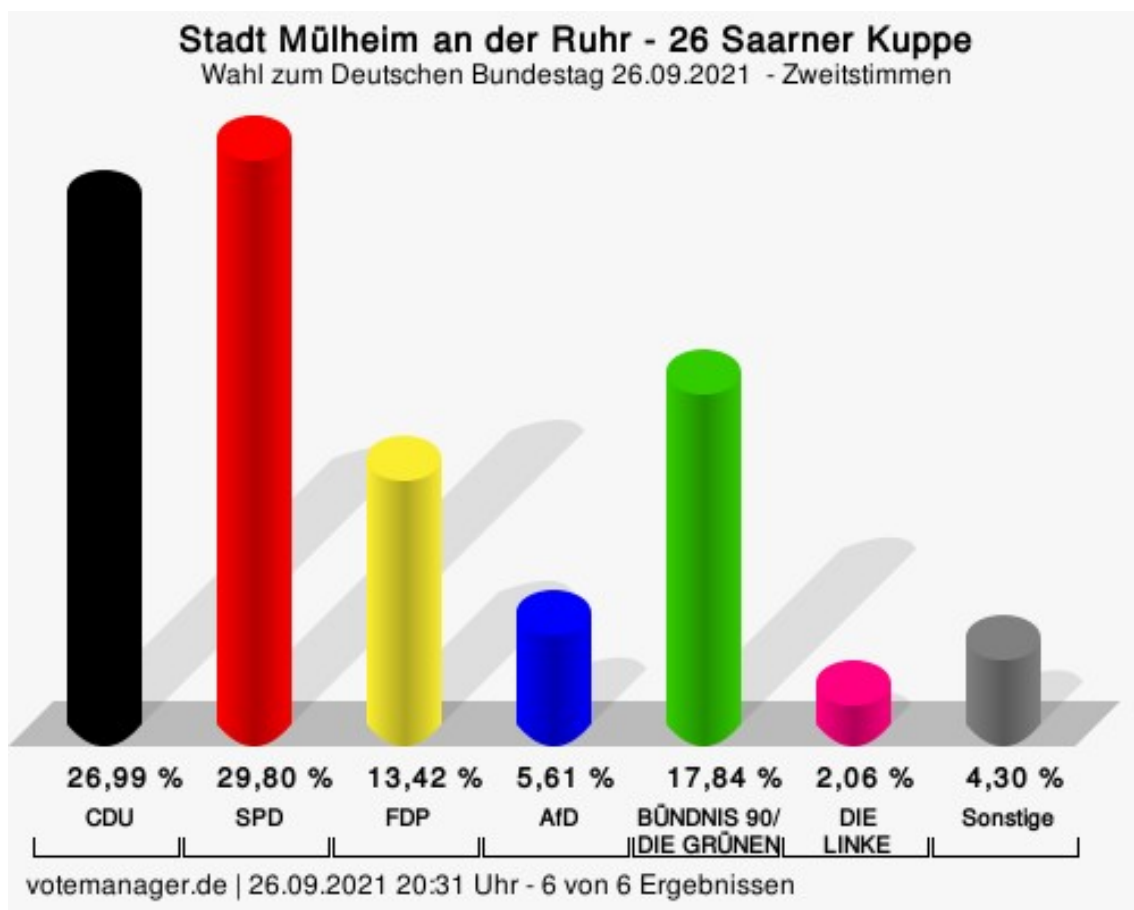
	Anzahl	Prozent
PIRATEN	8	0,21 %
FREIE WÄHLER	7	0,19 %
NPD	0	0,00 %
ÖDP	3	0,08 %
V-Partei ³	1	0,03 %
Gesundheitsforschung	1	0,03 %
MLPD	1	0,03 %
Die Humanisten	1	0,03 %
DKP	1	0,03 %
SGP	0	0,00 %
dieBasis	31	0,82 %
Bündnis C	4	0,11 %
du.	0	0,00 %
LIEBE	2	0,05 %
LKR	3	0,08 %
PdF	0	0,00 %
LfK	3	0,08 %
Team Todenhöfer	16	0,42 %
Volt	6	0,16 %
Einzelbewerber	---	---

Stadt Mülheim an der Ruhr - 26 Saarner Kuppe

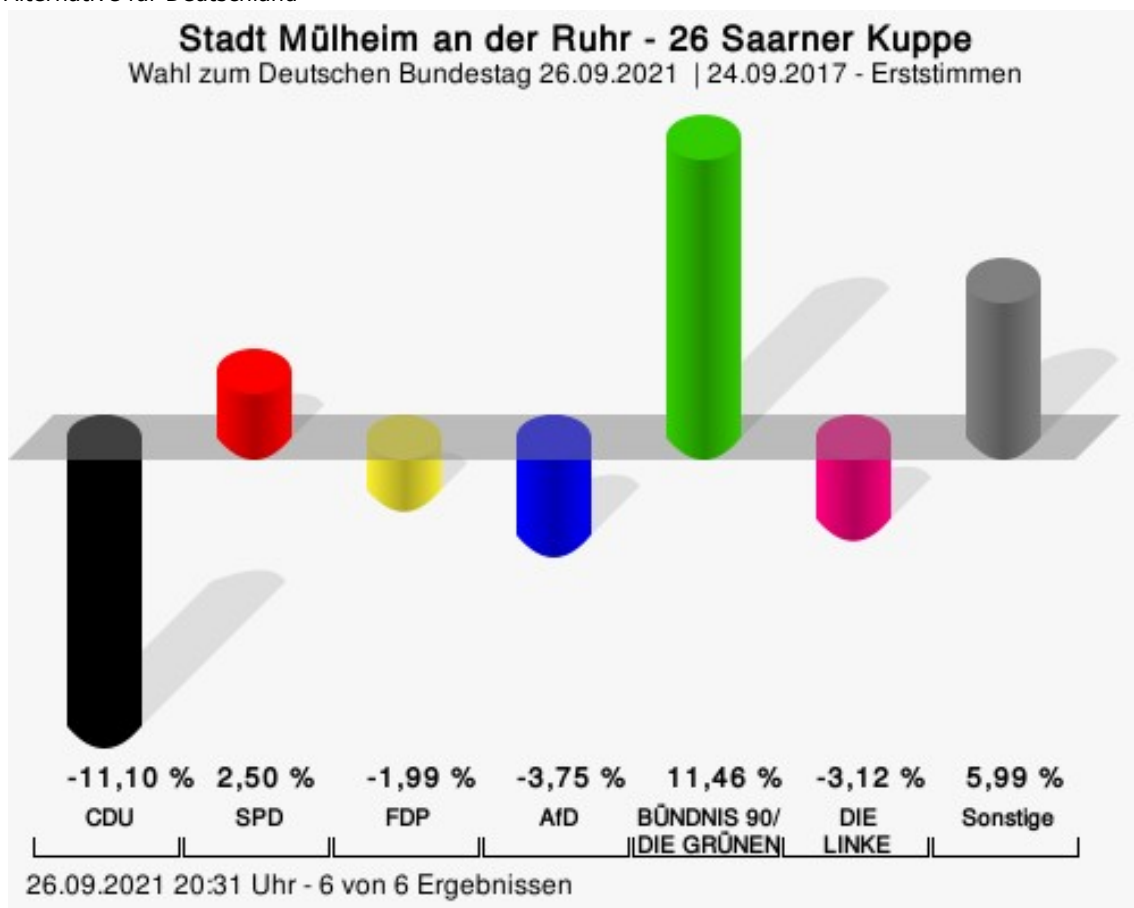
Wahl zum Deutschen Bundestag 26.09.2021 - Erststimmen



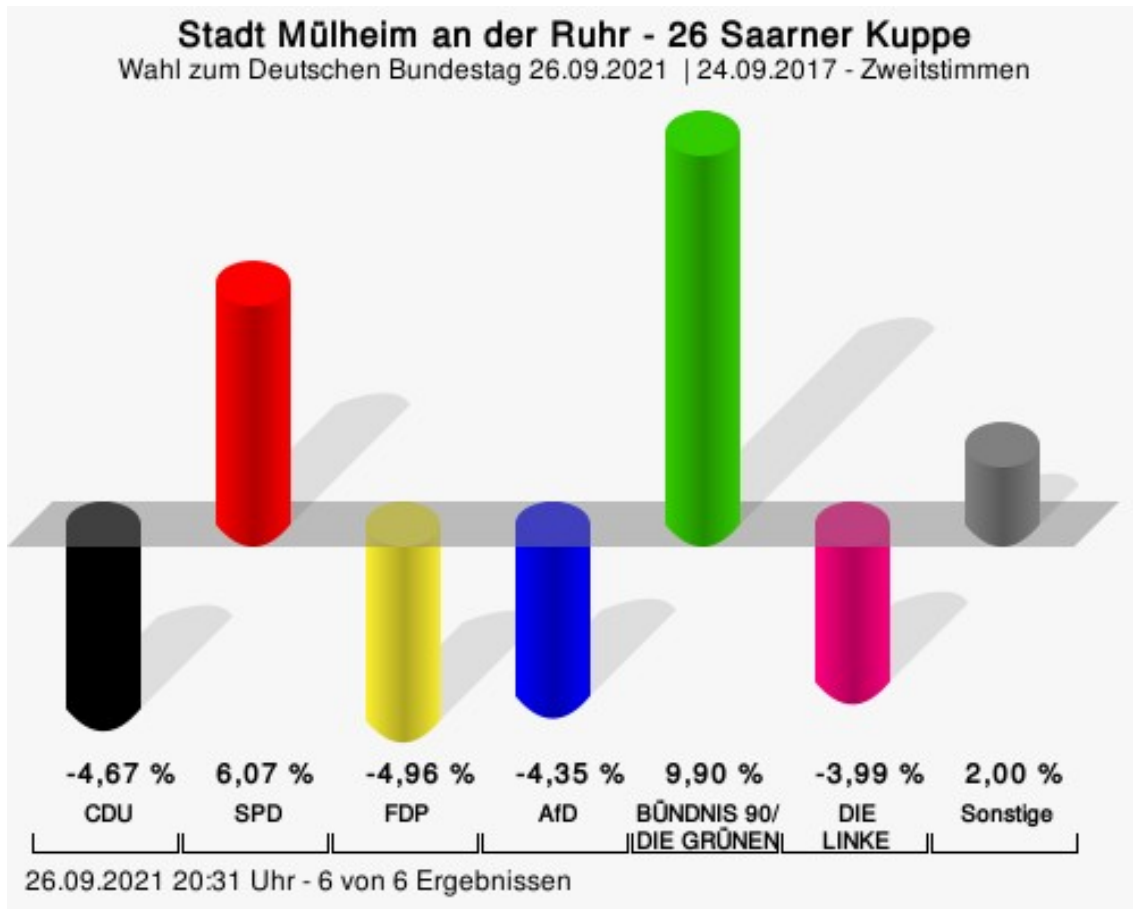
Timmermann-Fechter, CDU = Astrid Timmermann-Fechter, Christlich Demokratische Union Deutschlands
 Fiedler, SPD = Sebastian Fiedler, Sozialdemokratische Partei Deutschlands
 vom Berg, FDP = Joachim vom Berg, Freie Demokratische Partei
 von Wrese, AfD = Alexander von Wrese, Alternative für Deutschland
 Krumwiede-Steiner, GRÜNE = Franziska Krumwiede-Steiner, BÜNDNIS 90/DIE GRÜNEN
 Maugeri, DIE LINKE = Eliseo Francesco Maugeri, DIE LINKE



CDU = Christlich Demokratische Union Deutschlands
 SPD = Sozialdemokratische Partei Deutschlands
 FDP = Freie Demokratische Partei
 AfD = Alternative für Deutschland



CDU = Christlich Demokratische Union Deutschlands
 SPD = Sozialdemokratische Partei Deutschlands
 FDP = Freie Demokratische Partei
 AfD = Alternative für Deutschland



CDU = Christlich Demokratische Union Deutschlands
 SPD = Sozialdemokratische Partei Deutschlands
 FDP = Freie Demokratische Partei
 AfD = Alternative für Deutschland

Stadt Mülheim an der Ruhr
Wahl zum Deutschen Bundestag 26.09.2021
Erststimmen Gewinne und Verluste 26 Saarner Kuppe

	aktuelle Wahl: Wahl zum Deutschen Bundes- tag 26.09.2021	im Vergleich zur: Wahl zum Deutschen Bundes- tag 24.09.2017	
		Ergebnis	Gewinne und Verluste
Wahlberechtigte	4.402	4.438	-36
Wähler	3.801	3.776	+25
	86,35 %	85,08 %	+ 1,27
gültige Stimmen	3.774	3.740	+34
	99,29 %	99,05 %	+ 0,24
CDU	995	1.401	-406
	26,36 %	37,46 %	- 11,10
SPD	1.173	1.069	+104
	31,08 %	28,58 %	+ 2,50
FDP	375	446	-71
	9,94 %	11,93 %	- 1,99
AfD	231	369	-138
	6,12 %	9,87 %	- 3,75
GRÜNE	700	265	+435
	18,55 %	7,09 %	+ 11,46
DIE LINKE	54	170	-116
	1,43 %	4,55 %	- 3,12
Die PARTEI	64	0	+64
	1,70 %	0,00 %	+ 1,70
FREIE WÄHLER	16	0	+16
	0,42 %	0,00 %	+ 0,42
MLPD	1	10	-9
	0,03 %	0,27 %	- 0,24
DKP	1	0	+1
	0,03 %	0,00 %	+ 0,03
dieBasis	43	0	+43
	1,14 %	0,00 %	+ 1,14
Einzelbewerber	121	0	+121
	3,21 %	0,00 %	+ 3,21
Sonstige	0	10	-10
	0,00 %	0,27 %	- 0,27

Wahl zum Deutschen Bundestag 24.09.2017: Sonstige = FREIE WÄHLER, Volksabstimmung, Allianz Deutscher Demokraten, BGE, DiB, DM, DIE VIOLETTEN

Stadt Mülheim an der Ruhr
Wahl zum Deutschen Bundestag 26.09.2021
Zweitstimmen Gewinne und Verluste 26 Saarner Kuppe

	aktuelle Wahl: Wahl zum Deutschen Bundes- tag 26.09.2021	im Vergleich zur: Wahl zum Deutschen Bundes- tag 24.09.2017	
		Ergebnis	Gewinne und Verluste
Wahlberechtigte	4.402	4.438	-36
Wähler	3.801	3.776	+25
	86,35 %	85,08 %	+ 1,27
gültige Stimmen	3.779	3.755	+24
	99,42 %	99,44 %	- 0,02
CDU	1.020	1.189	-169
	26,99 %	31,66 %	- 4,67
SPD	1.126	891	+235
	29,80 %	23,73 %	+ 6,07
FDP	507	690	-183
	13,42 %	18,38 %	- 4,96
AfD	212	374	-162
	5,61 %	9,96 %	- 4,35
GRÜNE	674	298	+376
	17,84 %	7,94 %	+ 9,90
DIE LINKE	78	227	-149
	2,06 %	6,05 %	- 3,99
Die PARTEI	30	19	+11
	0,79 %	0,51 %	+ 0,28
Tierschutzpartei	44	18	+26
	1,16 %	0,48 %	+ 0,68
PIRATEN	8	13	-5
	0,21 %	0,35 %	- 0,14
FREIE WÄHLER	7	0	+7
	0,19 %	0,00 %	+ 0,19
NPD	0	7	-7
	0,00 %	0,19 %	- 0,19
ÖDP	3	2	+1
	0,08 %	0,05 %	+ 0,03
V-Partei ³	1	3	-2
	0,03 %	0,08 %	- 0,05
Gesundheitsforschung	1	3	-2
	0,03 %	0,08 %	- 0,05
MLPD	1	3	-2
	0,03 %	0,08 %	- 0,05

	aktuelle Wahl: Wahl zum Deutschen Bundes- tag 26.09.2021	im Vergleich zur: Wahl zum Deutschen Bundes- tag 24.09.2017	
		Ergebnis	Gewinne und Verluste
Die Humanisten	1	3	-2
	0,03 %	0,08 %	- 0,05
DKP	1	0	+1
	0,03 %	0,00 %	+ 0,03
SGP	0	2	-2
	0,00 %	0,05 %	- 0,05
dieBasis	31	0	+31
	0,82 %	0,00 %	+ 0,82
Bündnis C	4	0	+4
	0,11 %	0,00 %	+ 0,11
du.	0	0	+0
	0,00 %	0,00 %	+ 0,00
LIEBE	2	0	+2
	0,05 %	0,00 %	+ 0,05
LKR	3	0	+3
	0,08 %	0,00 %	+ 0,08
PdF	0	0	+0
	0,00 %	0,00 %	+ 0,00
LfK	3	0	+3
	0,08 %	0,00 %	+ 0,08
Team Todenhöfer	16	0	+16
	0,42 %	0,00 %	+ 0,42
Volt	6	0	+6
	0,16 %	0,00 %	+ 0,16
Sonstige	0	13	-13
	0,00 %	0,35 %	- 0,35

Wahl zum Deutschen Bundestag 24.09.2017: Sonstige = FREIE WÄHLER, Volksabstimmung, Allianz Deutscher Demokraten, BGE, DiB, DM, DIE VIOLETTEN

Wahlbeteiligung



86,35 %

Wahlbeteiligung

votemanager.de | 26.09.2021 20:31 Uhr - 6 von 6 Ergebnissen

27 Saarn-Süd mit Selbeck und Mintard Erststimmen

	Anzahl	Prozent
Timmermann-Fechter, CDU	1.078	31,43 %
Fiedler, SPD	1.034	30,15 %
vom Berg, FDP	368	10,73 %
von Wrese, AfD	216	6,30 %
Krumwiede-Steiner, GRÜNE	471	13,73 %
Maugeri, DIE LINKE	49	1,43 %
Plew, Die PARTEI	55	1,60 %
Tierschutzpartei	---	---
PIRATEN	---	---
Kluft, FREIE WÄHLER	28	0,82 %
NPD	---	---
ÖDP	---	---
V-Partei ³	---	---
Gesundheitsforschung	---	---
Stockert, MLPD	0	0,00 %
Die Humanisten	---	---
Köster, DKP	3	0,09 %
SGP	---	---
Weber, dieBasis	35	1,02 %
Bündnis C	---	---
du.	---	---
LIEBE	---	---
LKR	---	---
PdF	---	---
LfK	---	---
Team Todenhöfer	---	---
Volt	---	---
Bilo, Einzelbewerber	93	2,71 %

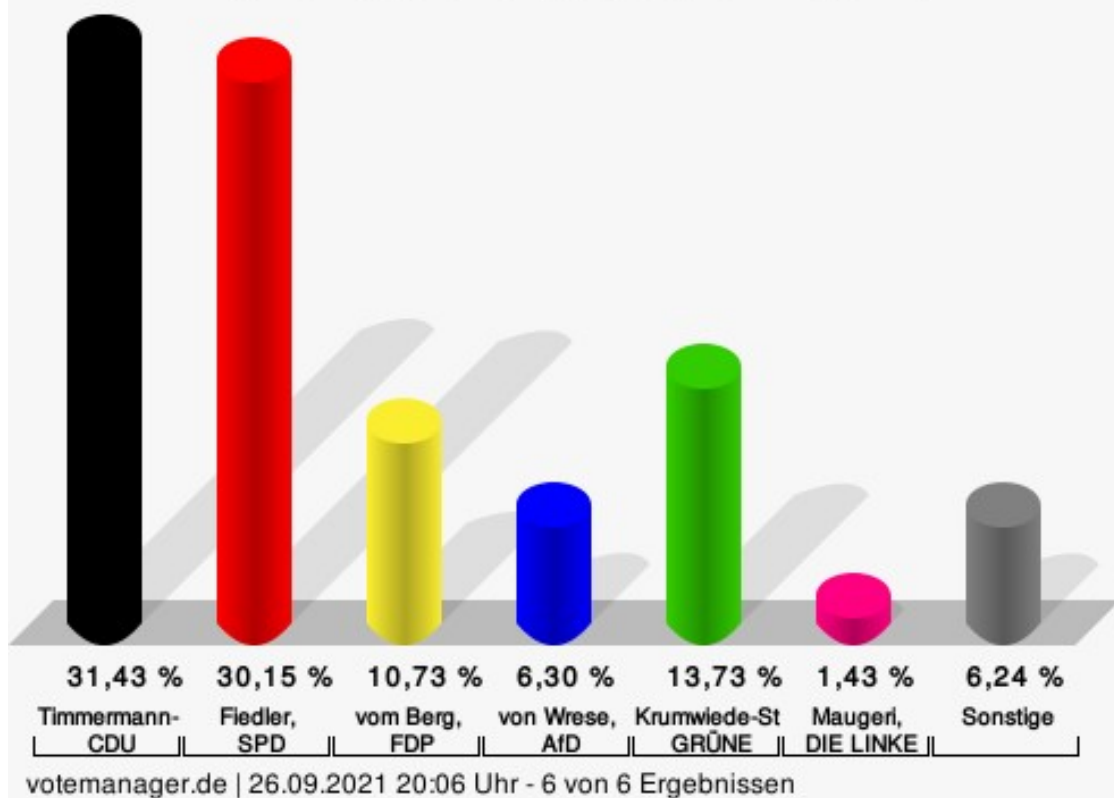
Zweitstimmen

	Anzahl	Prozent
CDU	1.057	30,67 %
SPD	962	27,92 %
FDP	503	14,60 %
AfD	190	5,51 %
GRÜNE	460	13,35 %
DIE LINKE	94	2,73 %
Die PARTEI	38	1,10 %
Tierschutzpartei	51	1,48 %

	Anzahl	Prozent
PIRATEN	11	0,32 %
FREIE WÄHLER	9	0,26 %
NPD	1	0,03 %
ÖDP	1	0,03 %
V-Partei ³	0	0,00 %
Gesundheitsforschung	3	0,09 %
MLPD	1	0,03 %
Die Humanisten	9	0,26 %
DKP	0	0,00 %
SGP	0	0,00 %
dieBasis	33	0,96 %
Bündnis C	1	0,03 %
du.	0	0,00 %
LIEBE	3	0,09 %
LKR	1	0,03 %
PdF	1	0,03 %
LfK	1	0,03 %
Team Todenhöfer	7	0,20 %
Volt	9	0,26 %
Einzelbewerber	---	---

Stadt Mülheim an der Ruhr - 27 Saarn-Süd mit Selbeck und Mintard

Wahl zum Deutschen Bundestag 26.09.2021 - Erststimmen



Timmermann-Fechter, CDU = Astrid Timmermann-Fechter, Christlich Demokratische Union Deutschlands

Fiedler, SPD = Sebastian Fiedler, Sozialdemokratische Partei Deutschlands

vom Berg, FDP = Joachim vom Berg, Freie Demokratische Partei

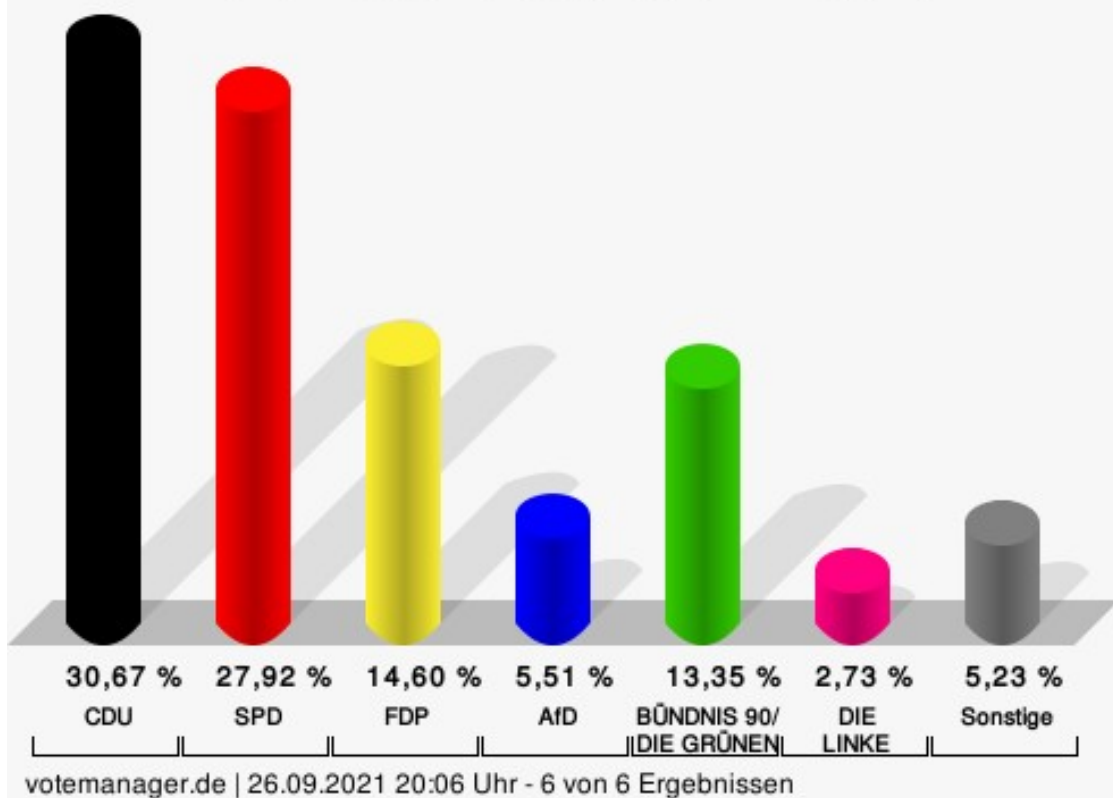
von Wrese, AfD = Alexander von Wrese, Alternative für Deutschland

Krumwiede-Steiner, GRÜNE = Franziska Krumwiede-Steiner, BÜNDNIS 90/DIE GRÜNEN

Maugeri, DIE LINKE = Eliseo Francesco Maugeri, DIE LINKE

Stadt Mülheim an der Ruhr - 27 Saarn-Süd mit Selbeck und Mintard

Wahl zum Deutschen Bundestag 26.09.2021 - Zweitstimmen



CDU = Christlich Demokratische Union Deutschlands

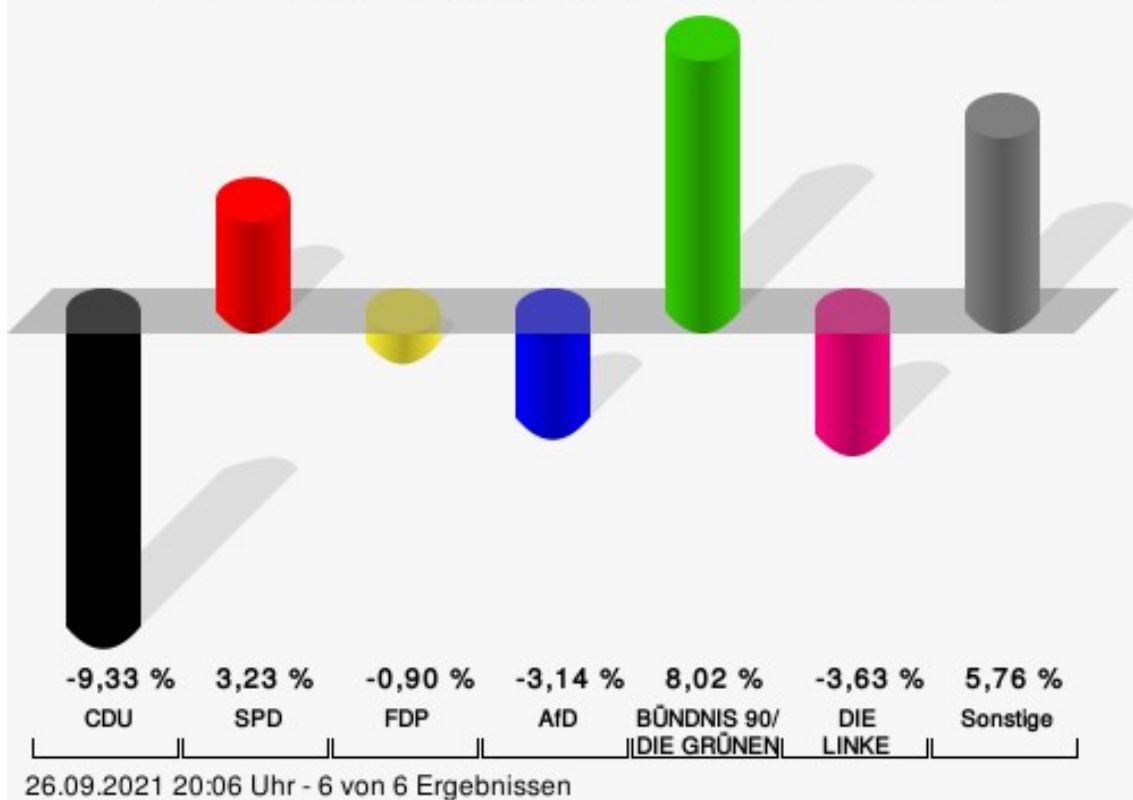
SPD = Sozialdemokratische Partei Deutschlands

FDP = Freie Demokratische Partei

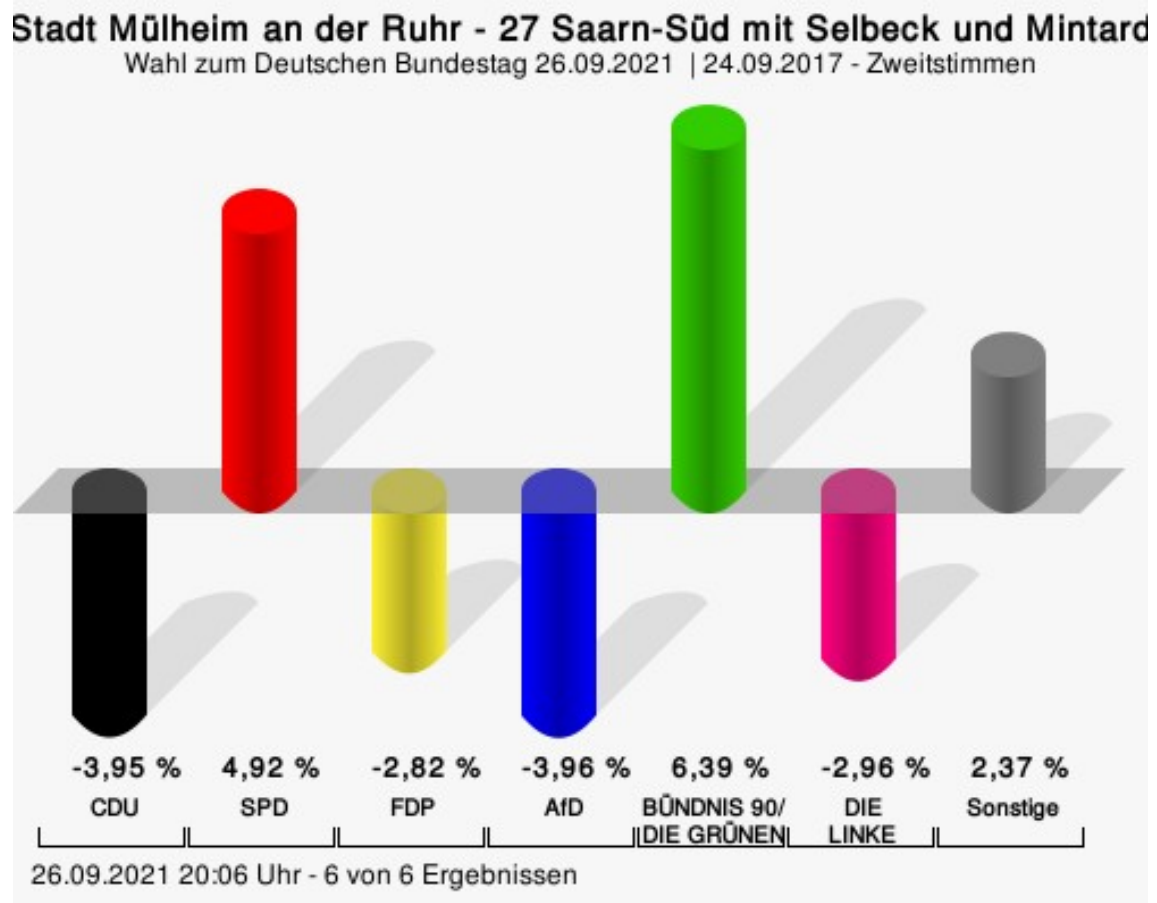
AfD = Alternative für Deutschland

Stadt Mülheim an der Ruhr - 27 Saarn-Süd mit Selbeck und Mintard

Wahl zum Deutschen Bundestag 26.09.2021 | 24.09.2017 - Erststimmen



CDU = Christlich Demokratische Union Deutschlands
 SPD = Sozialdemokratische Partei Deutschlands
 FDP = Freie Demokratische Partei
 AfD = Alternative für Deutschland



CDU = Christlich Demokratische Union Deutschlands
 SPD = Sozialdemokratische Partei Deutschlands
 FDP = Freie Demokratische Partei
 AfD = Alternative für Deutschland

Stadt Mülheim an der Ruhr
Wahl zum Deutschen Bundestag 26.09.2021
Erststimmen Gewinne und Verluste 27 Saarn-Süd mit Selbeck und Mintard

	aktuelle Wahl: Wahl zum Deutschen Bundes- tag 26.09.2021	im Vergleich zur: Wahl zum Deutschen Bundes- tag 24.09.2017	
		Ergebnis	Gewinne und Verluste
Wahlberechtigte	4.416	4.551	-135
Wähler	3.464	3.556	-92
	78,44 %	78,14 %	+ 0,30
gültige Stimmen	3.430	3.518	-88
	99,02 %	98,93 %	+ 0,09
CDU	1.078	1.434	-356
	31,43 %	40,76 %	- 9,33
SPD	1.034	947	+87
	30,15 %	26,92 %	+ 3,23
FDP	368	409	-41
	10,73 %	11,63 %	- 0,90
AfD	216	332	-116
	6,30 %	9,44 %	- 3,14
GRÜNE	471	201	+270
	13,73 %	5,71 %	+ 8,02
DIE LINKE	49	178	-129
	1,43 %	5,06 %	- 3,63
Die PARTEI	55	0	+55
	1,60 %	0,00 %	+ 1,60
FREIE WÄHLER	28	0	+28
	0,82 %	0,00 %	+ 0,82
MLPD	0	5	-5
	0,00 %	0,14 %	- 0,14
DKP	3	0	+3
	0,09 %	0,00 %	+ 0,09
dieBasis	35	0	+35
	1,02 %	0,00 %	+ 1,02
Einzelbewerber	93	0	+93
	2,71 %	0,00 %	+ 2,71
Sonstige	0	12	-12
	0,00 %	0,34 %	- 0,34

Wahl zum Deutschen Bundestag 24.09.2017: Sonstige = FREIE WÄHLER, Volksabstimmung, Allianz Deutscher Demokraten, BGE, DiB, DM, DIE VIOLETTEN

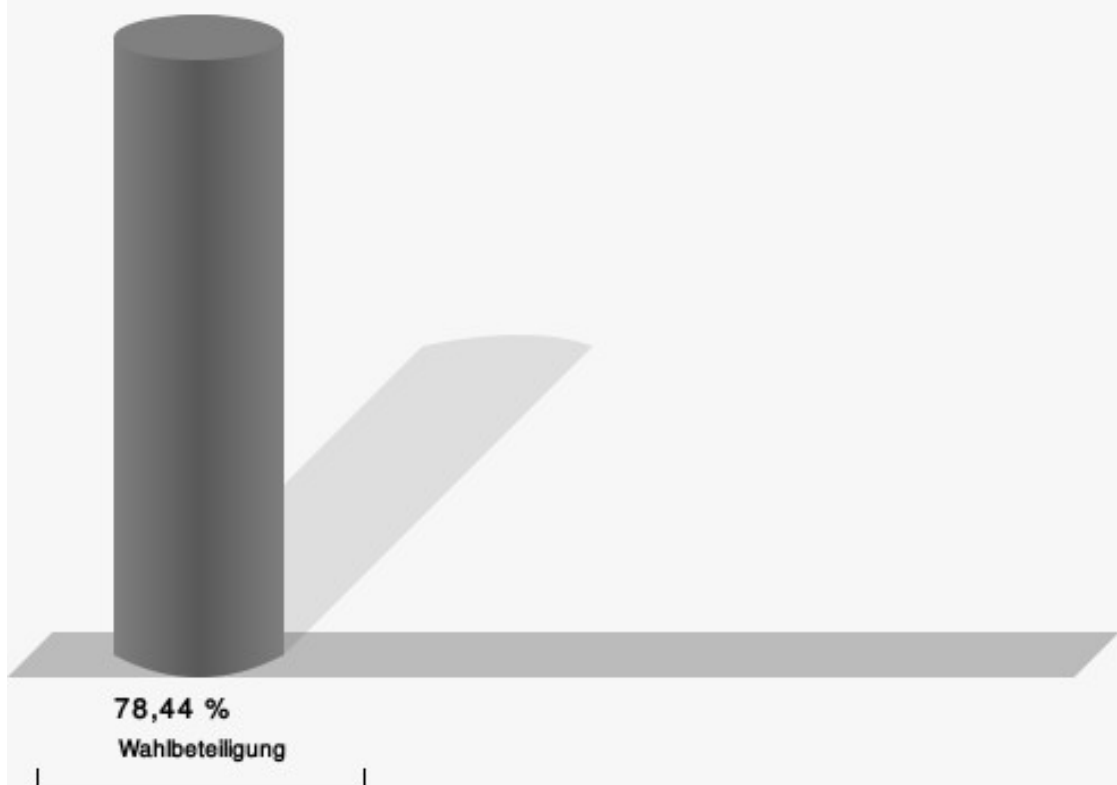
Stadt Mülheim an der Ruhr
Wahl zum Deutschen Bundestag 26.09.2021
Zweitstimmen Gewinne und Verluste 27 Saarn-Süd mit Selbeck und Mintard

	aktuelle Wahl: Wahl zum Deutschen Bundes- tag 26.09.2021	im Vergleich zur: Wahl zum Deutschen Bundes- tag 24.09.2017	
		Ergebnis	Gewinne und Verluste
Wahlberechtigte	4.416	4.551	-135
Wähler	3.464	3.556	-92
	78,44 %	78,14 %	+ 0,30
gültige Stimmen	3.446	3.518	-72
	99,48 %	98,93 %	+ 0,55
CDU	1.057	1.218	-161
	30,67 %	34,62 %	- 3,95
SPD	962	809	+153
	27,92 %	23,00 %	+ 4,92
FDP	503	613	-110
	14,60 %	17,42 %	- 2,82
AfD	190	333	-143
	5,51 %	9,47 %	- 3,96
GRÜNE	460	245	+215
	13,35 %	6,96 %	+ 6,39
DIE LINKE	94	200	-106
	2,73 %	5,69 %	- 2,96
Die PARTEI	38	22	+16
	1,10 %	0,63 %	+ 0,47
Tierschutzpartei	51	30	+21
	1,48 %	0,85 %	+ 0,63
PIRATEN	11	17	-6
	0,32 %	0,48 %	- 0,16
FREIE WÄHLER	9	0	+9
	0,26 %	0,00 %	+ 0,26
NPD	1	3	-2
	0,03 %	0,09 %	- 0,06
ÖDP	1	1	+0
	0,03 %	0,03 %	+ 0,00
V-Partei ³	0	3	-3
	0,00 %	0,09 %	- 0,09
Gesundheitsforschung	3	1	+2
	0,09 %	0,03 %	+ 0,06
MLPD	1	1	+0
	0,03 %	0,03 %	+ 0,00

	aktuelle Wahl: Wahl zum Deutschen Bundes- tag 26.09.2021	im Vergleich zur: Wahl zum Deutschen Bundes- tag 24.09.2017	
		Ergebnis	Gewinne und Verluste
Die Humanisten	9	2	+7
	0,26 %	0,06 %	+ 0,20
DKP	0	0	+0
	0,00 %	0,00 %	+ 0,00
SGP	0	1	-1
	0,00 %	0,03 %	- 0,03
dieBasis	33	0	+33
	0,96 %	0,00 %	+ 0,96
Bündnis C	1	0	+1
	0,03 %	0,00 %	+ 0,03
du.	0	0	+0
	0,00 %	0,00 %	+ 0,00
LIEBE	3	0	+3
	0,09 %	0,00 %	+ 0,09
LKR	1	0	+1
	0,03 %	0,00 %	+ 0,03
PdF	1	0	+1
	0,03 %	0,00 %	+ 0,03
LfK	1	0	+1
	0,03 %	0,00 %	+ 0,03
Team Todenhöfer	7	0	+7
	0,20 %	0,00 %	+ 0,20
Volt	9	0	+9
	0,26 %	0,00 %	+ 0,26
Sonstige	0	19	-19
	0,00 %	0,54 %	- 0,54

Wahl zum Deutschen Bundestag 24.09.2017: Sonstige = FREIE WÄHLER, Volksabstimmung, Allianz Deutscher Demokraten, BGE, DiB, DM, DIE VIOLETTEN

Wahlbeteiligung



votemanager.de | 26.09.2021 20:06 Uhr - 6 von 6 Ergebnissen

Übersicht Kommunalwahlbezirke

Zusammenstellung der Ergebnisse nach Kommunalwahlbezirken

Kommunalwahlbezirk	Stand	Wahlberechtigte	Wahlbeteiligung	gültig	Timmermann-Fter, CDU	Fiedler, SPD	vom Berg, FDP	von Wrese, AfD	Krumwiedener, GRÜNE	Mau-geri, DIE LINKE	Plew, Die PAR-TEI	Kluft, FREIE WÄHLER	Sto-ckert, MLPD	Köster, DKP	Weber, dieBa-sis	Bilo, Einzelbewerber
01 Stadtmitte - Zentrum	5 von 5	3.810	2.774 72,81 %	2.735 98,59 %	553 20,22 %	969 35,43 %	229 8,37 %	186 6,80 %	525 19,20 %	81 2,96 %	81 2,96 %	19 0,69 %	2 0,07 %	1 0,04 %	43 1,57 %	46 1,68 %
02 Eppinghofen - Nordwest	5 von 5	3.386	1.909 56,38 %	1.865 97,70 %	322 17,27 %	810 43,43 %	128 6,86 %	161 8,63 %	260 13,94 %	91 4,88 %	38 2,04 %	10 0,54 %	3 0,16 %	2 0,11 %	26 1,39 %	14 0,75 %
03 Eppinghofen - Ost	5 von 5	3.650	2.644 72,44 %	2.613 98,83 %	433 16,57 %	1.037 39,69 %	194 7,42 %	200 7,65 %	445 17,03 %	142 5,43 %	69 2,64 %	13 0,50 %	5 0,19 %	1 0,04 %	36 1,38 %	38 1,45 %
04 Stadtmitte - Ost	5 von 5	4.552	3.430 75,35 %	3.391 98,86 %	582 17,16 %	1.280 37,75 %	253 7,46 %	267 7,87 %	619 18,25 %	150 4,42 %	90 2,65 %	25 0,74 %	9 0,27 %	0 0,00 %	56 1,65 %	60 1,77 %
05 Kahlenberg	6 von 6	5.202	4.445 85,45 %	4.404 99,08 %	1.182 26,84 %	1.331 30,22 %	466 10,58 %	176 4,00 %	907 20,59 %	100 2,27 %	77 1,75 %	17 0,39 %	5 0,11 %	1 0,02 %	35 0,79 %	107 2,43 %
06 Holt- hausen - Süd	6 von 6	5.431	4.753 87,52 %	4.736 99,64 %	1.515 31,99 %	1.201 25,36 %	502 10,60 %	232 4,90 %	925 19,53 %	95 2,01 %	72 1,52 %	28 0,59 %	3 0,06 %	4 0,08 %	49 1,03 %	110 2,32 %

Kommunalwahlbezirk	Stand	Wahlberechtigte	Wahlbeteiligung	gültig	Timmermann-Fter, CDU	Fiedler, SPD	vom Berg, FDP	von Wrese, AfD	Krumwiede-Sner, GRÜNE	Mau-geri, DIE LINKE	Plew, Die PAR-TEI	Kluft, FREIE WÄHLER	Sto-ckert, MLPD	Köster, DKP	Weber, dieBa-sis	Bilo, Einzelbewerber
07 Holt-hausen - Nord	6 von 6	5.117	4.245 82,96 %	4.226 99,55 %	1.111 26,29 %	1.340 31,71 %	426 10,08 %	269 6,37 %	741 17,53 %	91 2,15 %	64 1,51 %	33 0,78 %	1 0,02 %	2 0,05 %	29 0,69 %	119 2,82 %
08 Heißen - Süd, Hei-mat-erde	6 von 6	4.856	4.200 86,49 %	4.171 99,31 %	870 20,86 %	1.603 38,43 %	302 7,24 %	232 5,56 %	827 19,83 %	94 2,25 %	73 1,75 %	30 0,72 %	5 0,12 %	2 0,05 %	48 1,15 %	85 2,04 %
09 Heißen - Mitte	5 von 5	5.212	4.032 77,36 %	3.981 98,74 %	834 20,95 %	1.539 38,66 %	330 8,29 %	351 8,82 %	569 14,29 %	131 3,29 %	78 1,96 %	33 0,83 %	6 0,15 %	3 0,08 %	40 1,00 %	67 1,68 %
10 Heißen - Ost	6 von 6	4.577	3.607 78,81 %	3.577 99,17 %	823 23,01 %	1.319 36,87 %	307 8,58 %	292 8,16 %	505 14,12 %	101 2,82 %	68 1,90 %	32 0,89 %	3 0,08 %	5 0,14 %	42 1,17 %	80 2,24 %
11 Wink-hausen	5 von 5	3.838	3.043 79,29 %	3.005 98,75 %	684 22,76 %	1.163 38,70 %	267 8,89 %	241 8,02 %	402 13,38 %	57 1,90 %	66 2,20 %	12 0,40 %	3 0,10 %	4 0,13 %	28 0,93 %	78 2,60 %
12 Mel-lingho-fen	5 von 5	3.774	2.661 70,51 %	2.621 98,50 %	475 18,12 %	1.105 42,16 %	210 8,01 %	233 8,89 %	329 12,55 %	89 3,40 %	62 2,37 %	25 0,95 %	12 0,46 %	1 0,04 %	26 0,99 %	54 2,06 %
13 Dämp-ten - Süd	5 von 5	4.654	3.407 73,21 %	3.358 98,56 %	589 17,54 %	1.538 45,80 %	245 7,30 %	318 9,47 %	348 10,36 %	91 2,71 %	72 2,14 %	27 0,80 %	12 0,36 %	2 0,06 %	51 1,52 %	65 1,94 %

Kommunalwahlbezirk	Stand	Wahlberechtigte	Wahlbeteiligung	gültig	Timmermann-Fter, CDU	Fiedler, SPD	vom Berg, FDP	von Wrese, AfD	Krumwiede-Sner, GRÜNE	Mau-geri, DIE LINKE	Plew, Die PAR-TEI	Kluft, FREIE WÄHLER	Sto-ckert, MLPD	Köster, DKP	Weber, dieBa-sis	Bilo, Einzelbewerber
14 Dümpten - Nordost	5 von 5	4.210	3.330 79,10 %	3.299 99,07 %	685 20,76 %	1.327 40,22 %	295 8,94 %	329 9,97 %	337 10,22 %	70 2,12 %	65 1,97 %	31 0,94 %	3 0,09 %	4 0,12 %	40 1,21 %	113 3,43 %
15 Dümpten - Nordwest	5 von 5	4.381	3.273 74,71 %	3.234 98,81 %	734 22,70 %	1.235 38,19 %	271 8,38 %	332 10,27 %	371 11,47 %	70 2,16 %	73 2,26 %	26 0,80 %	7 0,22 %	16 0,49 %	28 0,87 %	71 2,20 %
16 Dümpten - Styrum	5 von 5	4.372	3.085 70,56 %	3.046 98,74 %	638 20,95 %	1.217 39,95 %	267 8,77 %	313 10,28 %	326 10,70 %	72 2,36 %	74 2,43 %	19 0,62 %	5 0,16 %	0 0,00 %	48 1,58 %	67 2,20 %
17 Styrum - Nord	5 von 5	4.172	2.863 68,62 %	2.828 98,78 %	603 21,32 %	1.124 39,75 %	197 6,97 %	345 12,20 %	305 10,79 %	86 3,04 %	62 2,19 %	14 0,50 %	4 0,14 %	7 0,25 %	35 1,24 %	46 1,63 %
18 Styrum - Süd	5 von 5	3.721	2.399 64,47 %	2.365 98,58 %	408 17,25 %	992 41,95 %	146 6,17 %	299 12,64 %	258 10,91 %	98 4,14 %	59 2,49 %	21 0,89 %	2 0,08 %	1 0,04 %	36 1,52 %	45 1,90 %
19 Speldorf - Nordwest	6 von 6	4.702	3.825 81,35 %	3.787 99,01 %	1.127 29,76 %	1.083 28,60 %	394 10,40 %	284 7,50 %	576 15,21 %	86 2,27 %	74 1,95 %	33 0,87 %	3 0,08 %	3 0,08 %	57 1,51 %	67 1,77 %
20 Speldorf - Süd	6 von 6	4.942	4.211 85,21 %	4.172 99,07 %	1.387 33,25 %	1.166 27,95 %	451 10,81 %	226 5,42 %	628 15,05 %	69 1,65 %	78 1,87 %	25 0,60 %	3 0,07 %	0 0,00 %	44 1,05 %	95 2,28 %

Kom-munal-wahl-bezirk	Stand	Wahl-be-rech-tigte	Wahl-beteili-gung	gültig	Tim-mer-mann-Fter, CDU	Fied-ler, SPD	vom Berg, FDP	von Wrese, AfD	Krum-wiede-Sner, GRÜNE	Mau-geri, DIE LINKE	Plew, Die PAR-TEI	Kluft, FREIE WÄH-LER	Sto-ckert, MLPD	Köster, DKP	Weber, dieBa-sis	Bilo, Einzel-bewer-ber
21 Spel-dorf - Nord-ost	5 von 5	4.108	3.024 73,61 %	2.996 99,07 %	607 20,26 %	1.123 37,48 %	263 8,78 %	248 8,28 %	442 14,75 %	116 3,87 %	67 2,24 %	22 0,73 %	2 0,07 %	0 0,00 %	29 0,97 %	77 2,57 %
22 Broich - Nord	6 von 6	5.107	3.849 75,37 %	3.811 99,01 %	737 19,34 %	1.394 36,58 %	337 8,84 %	290 7,61 %	630 16,53 %	121 3,18 %	103 2,70 %	34 0,89 %	3 0,08 %	8 0,21 %	54 1,42 %	100 2,62 %
23 Broich - Süd	6 von 6	5.219	4.181 80,11 %	4.148 99,21 %	1.089 26,25 %	1.359 32,76 %	365 8,80 %	316 7,62 %	604 14,56 %	120 2,89 %	98 2,36 %	23 0,55 %	3 0,07 %	1 0,02 %	53 1,28 %	117 2,82 %
24 Saarn - Zen-trum	6 von 6	4.439	3.621 81,57 %	3.592 99,20 %	915 25,47 %	1.218 33,91 %	351 9,77 %	215 5,99 %	576 16,04 %	76 2,12 %	66 1,84 %	13 0,36 %	0 0,00 %	2 0,06 %	36 1,00 %	124 3,45 %
25 Saarn - Sied-lungen	6 von 6	5.168	4.495 86,98 %	4.463 99,29 %	1.385 31,03 %	1.280 28,68 %	457 10,24 %	262 5,87 %	765 17,14 %	66 1,48 %	58 1,30 %	32 0,72 %	5 0,11 %	9 0,20 %	33 0,74 %	111 2,49 %
26 Saar-ner Kuppe	6 von 6	4.402	3.801 86,35 %	3.774 99,29 %	995 26,36 %	1.173 31,08 %	375 9,94 %	231 6,12 %	700 18,55 %	54 1,43 %	64 1,70 %	16 0,42 %	1 0,03 %	1 0,03 %	43 1,14 %	121 3,21 %

Kommunalwahlbezirk	Stand	Wahlberechtigte	Wahlbeteiligung	gültig	Timmermann-Fter, CDU	Fiedler, SPD	vom Berg, FDP	von Wrese, AfD	Krumwiedener, GRÜNE	Mau-geri, DIE LINKE	Plew, Die PAR-TEI	Kluft, FREIE WÄHLER	Sto-ckert, MLPD	Köster, DKP	Weber, dieBa-sis	Bilo, Einzelbewerber
27 Saarn-Süd mit Selbeck und Min-tard	6 von 6	4.416	3.464 78,44 %	3.430 99,02 %	1.078 31,43 %	1.034 30,15 %	368 10,73 %	216 6,30 %	471 13,73 %	49 1,43 %	55 1,60 %	28 0,82 %	0 0,00 %	3 0,09 %	35 1,02 %	93 2,71 %
Stadt Mülheim an der Ruhr	148 von 148	121.418	94.571 77,89 %	93.628 99,00 %	22.361 23,88 %	32.960 35,20 %	8.396 8,97 %	7.064 7,54 %	14.391 15,37 %	2.466 2,63 %	1.906 2,04 %	641 0,68 %	110 0,12 %	83 0,09 %	1.080 1,15 %	2.170 2,32 %

Zusammenstellung der Ergebnisse nach Kommunalwahlbezirken

Kommunalwahlbezirk	Stimmen	Wahlberechtigte	Wahlbeteiligung	gültig	CDU	SPD	FDP	AfD	GRÜ	DIE LINKE	Die PARTEI	Tierpartei	PIRATEN	FRE WÄHLER	NPD	ÖDP	V-Partei³	Gesamtforschung	MLP	Die Hunnisten	DKP	SGP	die-Basis	Bündnis C	du.	LIEF	LKR	PdF	LfK	Tea Todhöfer	Volt
01 Stac von mitt 5 - Zen trun	5 3.810.772.739	553.825	72,8%	72,8%	10,1%	30,3%	18,4%	5,8%	10,5%	4,1%	2,9%	9%	14%	1%	1%	1%	8%	2%	4%	0%	0%	29%	2%	1%	2%	1%	1%	2%	22%	12%	
02 Epp von 5 - Nor wes	5 3.386.909.873	320.714	56,3%	56,3%	8,1%	15,1%	15,2%	2,6%	10,5%	3,2%	2,7%	3%	12%	2%	1%	0%	2%	1%	3%	1%	0%	15%	4%	0%	2%	0%	0%	2%	57%	7%	
03 Epp von 5 - Ost	5 3.650.642.616	422.940	72,4%	72,4%	10,1%	23,3%	18,3%	4,6%	16,8%	4,5%	3,7%	10%	8%	1%	0%	0%	3%	3%	3%	0%	0%	28%	3%	2%	3%	1%	0%	1%	52%	6%	
04 Stac von mitt 5 - Ost	5 4.552.430.404	621.159	75,3%	75,3%	11,3%	32,1%	26,2%	6,2%	16,2%	4,5%	3,9%	10%	17%	2%	3%	4%	8%	3%	4%	0%	0%	48%	2%	3%	6%	1%	0%	6%	39%	15%	
05 Kah von 6 len- berg	6 5.202.445.427	511.179	85,4%	85,4%	10,1%	60,7%	15,1%	1,0%	13,5%	4,8%	3,9%	9%	13%	3%	0%	5%	3%	3%	2%	1%	0%	26%	3%	2%	3%	0%	0%	5%	18%	20%	

Kommunalwahlbezirk	Starke	Wahlberechtigte	Wahlbeteiligung	gültig	CDU	SPD	FDP	AfD	GRÜ	DIE LINI	Die PARTEI	Tier-schutz-par-tei	PIRATEN	FRE WÄHLER	NPD	ÖDP	V-Par-tei ³	Ges-heit-for-schu	MLP	Die Hun-nis-ten	DKP	SGP	die-Bas-is	Bün-nis C	du.	LIEF	LKR	PdF	LfK	Tea Tod-hö-fer	Volt
06 Holt hausen - Süd	6 5.431	1.753	74,7%	12.490	112	704	202	914	129	44	42	4	18	0	2	3	3	2	3	1	0	48	3	1	3	0	0	1	9	4	
	von 87,5%	87,5%		71,4%	12,4%	70,4%	20,2%	91,4%	12,9%	4,4%	4,2%	0,4%	1,8%	0,0%	0,2%	0,3%	0,3%	0,4%	0,6%	0,2%	0,0%	1,0%	0,6%	0,2%	0,6%	0,0%	0,0%	0,2%	1,9%	0,8%	
07 Holt hausen - Nord	6 5.117	1.245	72,4%	18.222	546	265	786	120	37	42	11	17	2	3	3	6	0	2	0	1	20	1	0	2	5	1	4	11	9		
	von 82,9%	82,9%		28,9%	5,4%	26,5%	78,6%	12,0%	3,7%	4,2%	1,1%	1,7%	0,2%	0,3%	0,3%	6,0%	0,0%	0,5%	0,0%	0,2%	2,0%	0,2%	0,0%	0,5%	1,2%	0,2%	0,9%	11,2%	21,0%		
08 Heißen - Süd Heißenmat erde	6 4.856	1.200	183	1.491	416	227	795	137	51	55	7	21	0	0	4	5	1	2	1	3	39	2	2	5	2	0	2	18	17		
	von 86,4%	86,4%		35,6%	4,9%	22,7%	79,5%	13,7%	5,1%	5,5%	0,7%	2,1%	0,0%	0,0%	0,1%	0,5%	0,1%	0,2%	0,5%	0,2%	0,7%	0,9%	0,5%	0,5%	0,1%	0,5%	0,0%	0,5%	18,4%	17,4%	
09 Heißen - Mitt	5 5.212	1.032	993	1.462	429	329	587	153	46	42	22	15	1	1	5	10	1	3	0	0	34	4	1	4	2	4	8	35	5		
	von 77,3%	77,3%		36,6%	4,2%	32,9%	58,7%	15,3%	4,6%	4,2%	2,2%	1,5%	0,1%	0,1%	0,5%	1,0%	0,3%	0,2%	0,0%	0,0%	0,8%	0,5%	0,1%	0,5%	0,1%	0,4%	8,2%	35,1%	5,1%		
10 Heißen - Ost	6 4.573	1.603	1.591	2.116	389	274	538	124	36	66	9	24	2	3	3	3	1	3	2	0	35	3	0	4	1	0	5	15	11		
	von 78,8%	78,8%		53,8%	3,9%	2,7%	5,3%	1,2%	3,6%	6,6%	0,9%	2,4%	0,2%	0,3%	0,3%	0,3%	0,1%	0,3%	0,6%	0,0%	0,9%	0,8%	0,0%	0,1%	0,3%	0,0%	0,1%	5,4%	15,4%	11,3%	

Kommunalwahlbezirk	Starke	Wahlberechtigte	Wahlbeteiligung	gültig	CDU	SPD	FDP	AfD	GRÜ	DIE LINKE	Die PARTEI	Tierschutzpartei	PIRATEN	FRE WÄHLER	NPD	ÖDP	V-Partei³	Gesamtheit forschu	MLP	Die Hunnisten	DKP	SGP	die-Basis	Bündnis C	du.	LIEF	LKR	PdF	LfK	Tea Todhöfer	Volt
11 Winhausen	53	838.043	79,299,122,35,73%	17,671,078	377	224	409	87	43	31	7	9	2	1	1	4	0	1	4	0	28	1	0	5	1	1	0	24	4		
12 Meltinghofen	53	772.662	70,519,068,73,62%	1.018	258	227	345	98	32	61	6	14	4	1	1	7	9	4	0	0	11	1	1	4	3	1	0	31	6		
13 Dün - Süd	54	653.403	73,218,717,42,97%	5.445	304	304	378	97	48	53	10	18	2	0	0	2	6	0	1	0	42	1	3	7	0	3	1	45	8		
14 Dün - Nordost	54	210.330	79,199,101,38,28%	1.264	363	296	347	79	36	65	14	30	2	14	1	4	2	3	3	0	29	1	3	1	1	1	3	27	7		
15 Dün - Nordwest	54	383.273	74,718,903,35,75%	1.158	317	310	367	97	41	68	10	14	4	1	2	2	3	5	3	0	34	3	4	2	1	0	3	25	3		

Kommunalwahlbezirk	Starke	Wahlberechtigte	Wahlbeteiligung	gültig	CDU	SPD	FDP	AfD	GRÜ	DIE LINKE	Die PARTEI	Tiererschpartei	PIRATEN	FRE WÄHLER	NPD	ÖDP	V-Partei³	Gesamtheit forschu	MLP	Die Hunnisten	DKP	SGP	die-Basis	Bünc	du.	LIEF	LKR	PdF	LfK	Teatodhöfer	Volt
16 Dün-ten-Styr	54	372.085	70,58%	66,05%	11,13%	29,71%	32,04%	31,48%	10,29%	3,44%	1,28%	1,67%	14,46%	11,36%	3,10%	6,20%	5,16%	3,10%	1,03%	1,03%	0,00%	0,00%	32,05%	2,07%	2,07%	7,23%	0,00%	0,00%	2,07%	33,08%	4,13%
17 Styr-Nord	54	172.862	68,69%	58,83%	11,08%	24,21%	31,15%	30,96%	9,83%	3,49%	1,13%	1,66%	15,53%	11,39%	3,11%	0,00%	1,04%	4,14%	3,11%	2,07%	0,00%	1,04%	21,74%	2,07%	5,18%	0,00%	1,04%	0,00%	3,11%	50,76%	8,28%
18 Styr-Süd	53	721.399	64,49%	59,37%	11,94%	18,47%	28,61%	24,31%	12,22%	3,51%	1,52%	1,19%	8,34%	17,72%	3,13%	0,00%	0,00%	1,04%	1,04%	1,04%	1,04%	1,05%	25,00%	0,04%	1,34%	8,00%	0,00%	0,00%	1,04%	45,89%	3,13%
19 Spe-dorf-Nordwest	64	703.825	81,39%	78,53%	11,08%	9,90%	54,14%	25,61%	60,79%	11,92%	3,87%	1,13%	16,42%	23,61%	2,05%	4,11%	2,05%	3,08%	0,00%	5,13%	0,00%	0,00%	38,00%	6,16%	0,18%	7,00%	0,00%	1,03%	2,05%	24,63%	14,37%
20 Spe-dorf-Süd	64	942.214	85,29%	82,94%	11,37%	7,05%	61,34%	21,75%	66,02%	9,37%	3,79%	1,35%	7,84%	11,17%	1,26%	3,02%	1,02%	4,10%	0,00%	0,00%	0,00%	1,02%	30,72%	2,05%	1,02%	2,05%	0,00%	1,02%	2,05%	10,24%	8,19%
21 Spe-dorf-Nordost	54	108.023	73,69%	69,22%	11,07%	3,18%	23,33%	46,15%	12,13%	4,41%	1,43%	1,30%	8,27%	16,53%	2,07%	3,10%	5,17%	7,23%	0,00%	1,03%	0,00%	0,00%	23,77%	0,00%	3,10%	6,20%	0,00%	1,03%	3,10%	15,50%	6,20%

Kommunalwahlbezirk	Starke	Wahlberechtigte	Wahlbeteiligung	gültig	CDU	SPD	FDP	AfD	GRÜ	DIE LINKE	Die PARTEI	Tierschutzpartei	PIRATEN	FRE WÄHLER	NPD	ÖDP	V-Par-tei ³	Gesundheit für-sch	MLP	Die Hun-nis-ten	DKP	SGP	die-Ba-sis	Bün-nis C	du.	LIEF	LKR	PdF	LfK	Tea-Tod-hö-fer	Volt
22 Broi- - Nord	6 5.103.849.819 761.287	75,37%	99,21%	93,70%	377	305	636	138	61	68	17	33	0	0	3	8	0	3	3	0	45	2	0	5	0	3	7	37	20		
	von 6				99,877,916,653,611,601,780,450,860,000,000,080,210,000,080,080,001,180,050,000,130,000,080,180,970,52	%	%	%	%	%	%	%	%	%	%	%	%	%	%	%	%	%	%	%	%	%	%	%	%	%	%
23 Broi- - Süd	6 5.219.184.159.118.241	80,19%	99,42%	89,84%	464	302	660	139	56	55	13	16	3	3	4	3	1	3	1	0	40	5	0	5	1	0	1	17	8		
	von 6				1,167,265,873,341,351,320,310,380,070,070,100,070,020,070,020,000,960,120,000,120,020,000,020,410,19	%	%	%	%	%	%	%	%	%	%	%	%	%	%	%	%	%	%	%	%	%	%	%	%	%	%
24 Saa- - Zen-trun	6 4.439.623.600 945.106	81,59%	99,42%	90,72%	466	194	610	107	36	40	12	5	5	0	4	3	0	3	0	0	31	3	1	4	1	0	2	13	9		
	von 6				2,945,396,942,971,001,110,330,140,140,000,110,080,000,080,000,000,860,080,030,110,030,000,060,360,25	%	%	%	%	%	%	%	%	%	%	%	%	%	%	%	%	%	%	%	%	%	%	%	%	%	%
25 Saa- - Siec-lun-gen	6 5.168.495.478.355	86,99%	99,60%	90,26%	636	243	752	91	30	56	12	22	4	5	1	4	2	2	7	0	31	2	2	5	2	0	5	13	16		
	von 6				1,205,416,792,030,671,250,270,490,090,110,020,090,040,040,160,000,690,040,040,110,040,000,110,290,36	%	%	%	%	%	%	%	%	%	%	%	%	%	%	%	%	%	%	%	%	%	%	%	%	%	%
26 Saa- ner Kup	6 4.402.803.779.021.126	86,39%	99,42%	99,80%	507	212	674	78	30	44	8	7	0	3	1	1	1	1	1	0	31	4	0	2	3	0	3	16	6		
	von 6				3,425,617,842,060,791,160,210,190,000,080,030,030,030,030,030,000,820,110,000,050,080,000,080,420,16	%	%	%	%	%	%	%	%	%	%	%	%	%	%	%	%	%	%	%	%	%	%	%	%	%	%

Kommunalwahlbezirk	Starke	Wahlberechtigte	Wahlbeteiligung	gültig	CDU	SPD	FDP	AfD	GRÜ	DIE LINKE	Die PARTEI	Tierische Partei	PIRATEN	FREIWÄHLER	NPD	ÖDP	V-Partei³	Gesellschaftsforschung	MLP	Die Hunnisten	DKP	SGP	die Basis	Bündnis C	du.	LIEF	LKR	PdF	LfK	Teutodöfer	Volt
27 Saa Süd mit Selbeck und Minard	6 416	418 784	100%	445 057	962 503	190 460	94 38	51 11	9 1	1 1	0 3	1 9	0 0	33 1	0 3	1 0	3 1	0 0	33 1	0 3	1 0	3 1	0 3	1 0	3 1	0 3	1 0	3 1	0 3	1 0	3 1
Stad Mühlheir an der Ruh	124 418	124 418	100%	124 418	124 418	124 418	124 418	124 418	124 418	124 418	124 418	124 418	124 418	124 418	124 418	124 418	124 418	124 418	124 418	124 418	124 418	124 418	124 418	124 418	124 418	124 418	124 418	124 418	124 418	124 418	124 418

Wahlbezirke

Stimmbezirk 011

Erststimmen

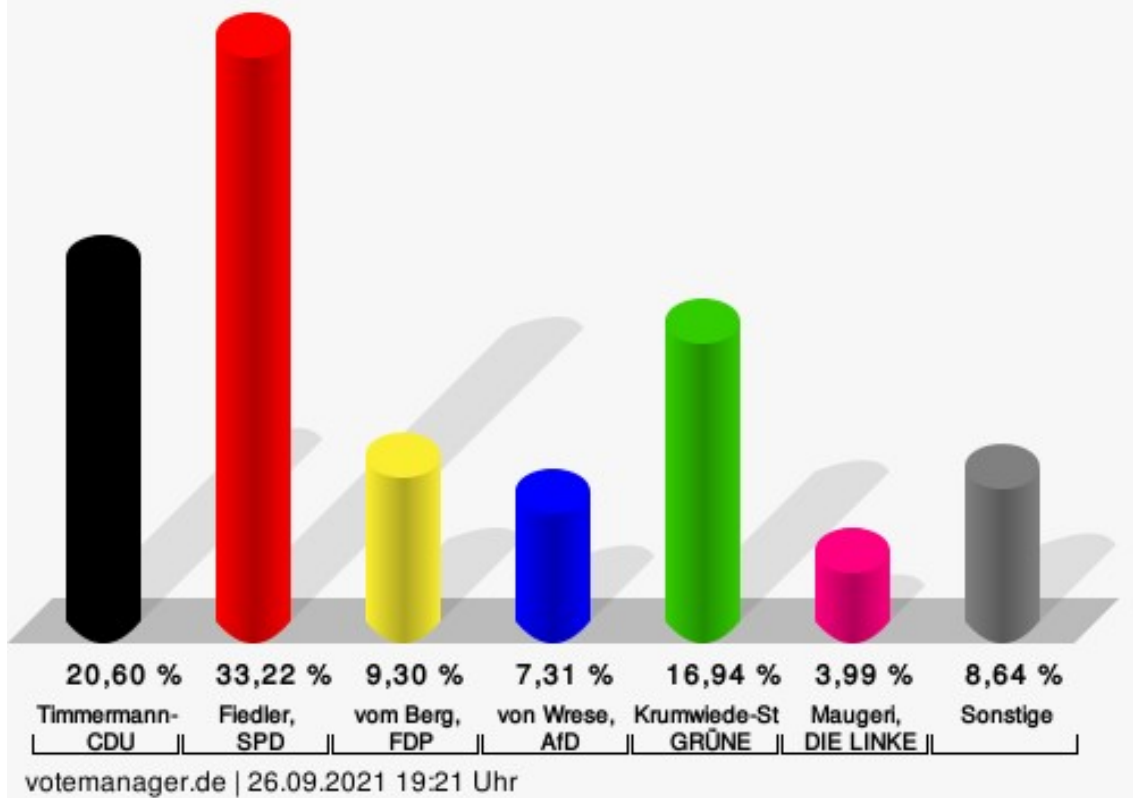
	Anzahl	Prozent
Timmermann-Fechter, CDU	62	20,60 %
Fiedler, SPD	100	33,22 %
vom Berg, FDP	28	9,30 %
von Wrese, AfD	22	7,31 %
Krumwiede-Steiner, GRÜNE	51	16,94 %
Maugeri, DIE LINKE	12	3,99 %
Plew, Die PARTEI	13	4,32 %
Tierschutzpartei	---	---
PIRATEN	---	---
Kluft, FREIE WÄHLER	2	0,66 %
NPD	---	---
ÖDP	---	---
V-Partei ³	---	---
Gesundheitsforschung	---	---
Stockert, MLPD	0	0,00 %
Die Humanisten	---	---
Köster, DKP	1	0,33 %
SGP	---	---
Weber, dieBasis	7	2,33 %
Bündnis C	---	---
du.	---	---
LIEBE	---	---
LKR	---	---
PdF	---	---
LfK	---	---
Team Todenhöfer	---	---
Volt	---	---
Bilo, Einzelbewerber	3	1,00 %

Zweitstimmen

	Anzahl	Prozent
CDU	54	18,00 %
SPD	81	27,00 %
FDP	38	12,67 %
AfD	25	8,33 %
GRÜNE	63	21,00 %
DIE LINKE	13	4,33 %
Die PARTEI	4	1,33 %

	Anzahl	Prozent
Tierschutzpartei	1	0,33 %
PIRATEN	1	0,33 %
FREIE WÄHLER	1	0,33 %
NPD	0	0,00 %
ÖDP	1	0,33 %
V-Partei ³	0	0,00 %
Gesundheitsforschung	0	0,00 %
MLPD	0	0,00 %
Die Humanisten	3	1,00 %
DKP	0	0,00 %
SGP	0	0,00 %
dieBasis	4	1,33 %
Bündnis C	0	0,00 %
du.	1	0,33 %
LIEBE	1	0,33 %
LKR	0	0,00 %
PdF	0	0,00 %
LfK	1	0,33 %
Team Todenhöfer	8	2,67 %
Volt	0	0,00 %
Einzelbewerber	---	---

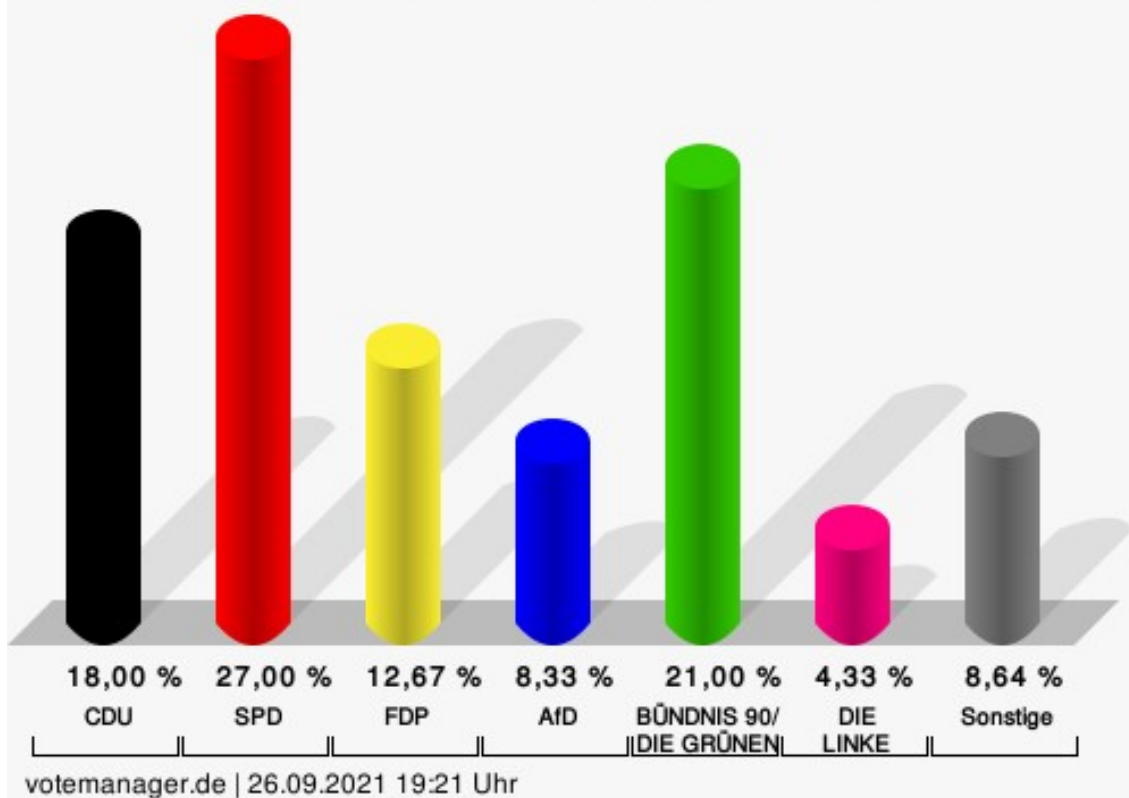
Stadt Mülheim an der Ruhr - Stimmbezirk 011 Wahl zum Deutschen Bundestag 26.09.2021 - Erststimmen



Timmermann-Fechter, CDU = Astrid Timmermann-Fechter, Christlich Demokratische Union Deutschlands
 Fiedler, SPD = Sebastian Fiedler, Sozialdemokratische Partei Deutschlands
 vom Berg, FDP = Joachim vom Berg, Freie Demokratische Partei
 von Wrese, AfD = Alexander von Wrese, Alternative für Deutschland
 Krumwiede-Steiner, GRÜNE = Franziska Krumwiede-Steiner, BÜNDNIS 90/DIE GRÜNEN
 Maugeri, DIE LINKE = Eliseo Francesco Maugeri, DIE LINKE

Stadt Mülheim an der Ruhr - Stimmbezirk 011

Wahl zum Deutschen Bundestag 26.09.2021 - Zweitstimmen



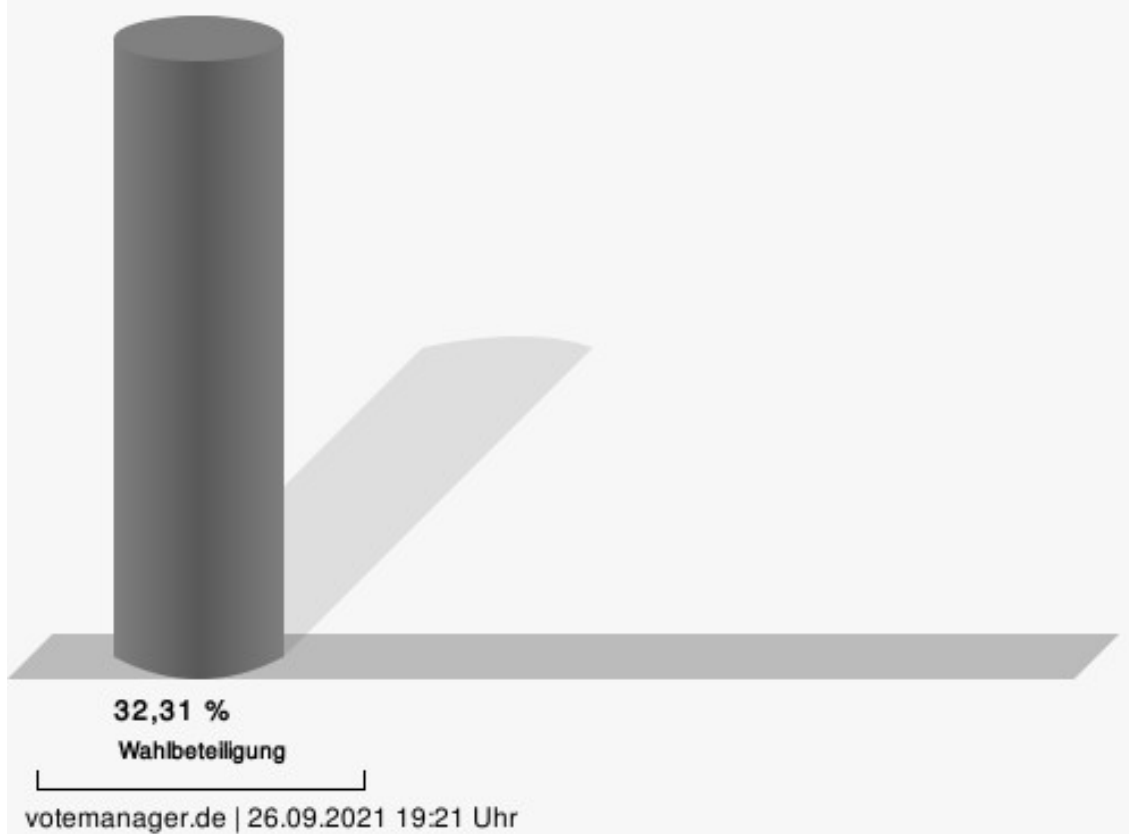
CDU = Christlich Demokratische Union Deutschlands

SPD = Sozialdemokratische Partei Deutschlands

FDP = Freie Demokratische Partei

AfD = Alternative für Deutschland

Wahlbeteiligung



Stimmbezirk 012

Erststimmen

	Anzahl	Prozent
Timmermann-Fechter, CDU	76	19,14 %
Fiedler, SPD	137	34,51 %
vom Berg, FDP	39	9,82 %
von Wrese, AfD	38	9,57 %
Krumwiede-Steiner, GRÜNE	76	19,14 %
Maugeri, DIE LINKE	10	2,52 %
Plew, Die PARTEI	11	2,77 %
Tierschutzpartei	---	---
PIRATEN	---	---
Kluft, FREIE WÄHLER	3	0,76 %
NPD	---	---
ÖDP	---	---
V-Partei ³	---	---
Gesundheitsforschung	---	---
Stockert, MLPD	1	0,25 %
Die Humanisten	---	---
Köster, DKP	0	0,00 %
SGP	---	---
Weber, dieBasis	3	0,76 %
Bündnis C	---	---
du.	---	---
LIEBE	---	---
LKR	---	---
PdF	---	---
LfK	---	---
Team Todenhöfer	---	---
Volt	---	---
Bilo, Einzelbewerber	3	0,76 %

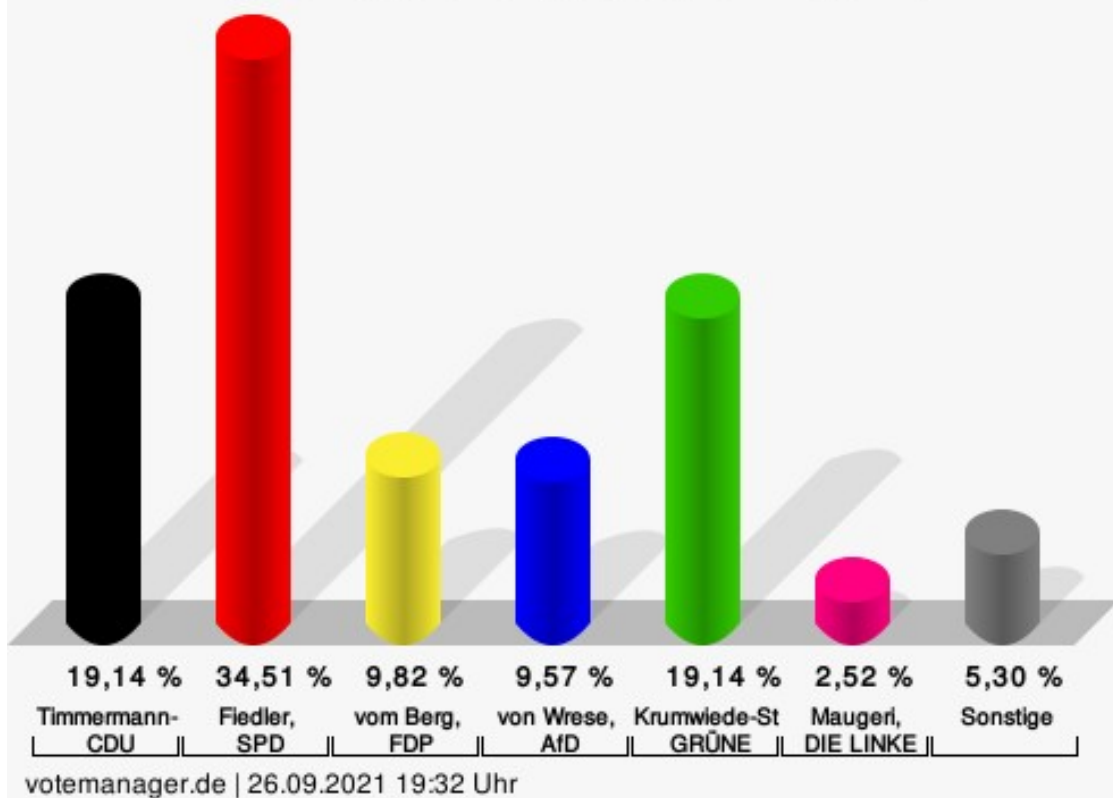
Zweitstimmen

	Anzahl	Prozent
CDU	74	18,69 %
SPD	116	29,29 %
FDP	51	12,88 %
AfD	31	7,83 %
GRÜNE	87	21,97 %
DIE LINKE	12	3,03 %
Die PARTEI	4	1,01 %
Tierschutzpartei	7	1,77 %

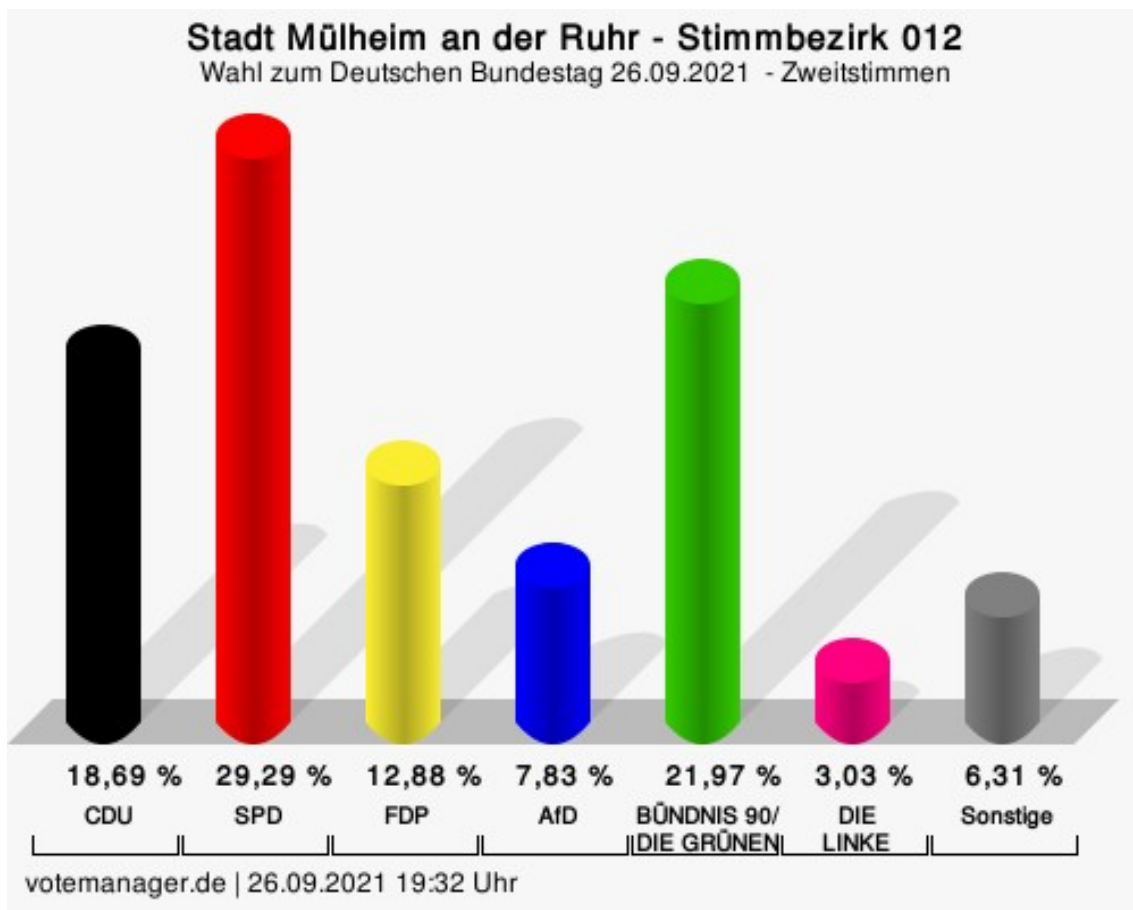
	Anzahl	Prozent
PIRATEN	0	0,00 %
FREIE WÄHLER	1	0,25 %
NPD	1	0,25 %
ÖDP	0	0,00 %
V-Partei ³	0	0,00 %
Gesundheitsforschung	1	0,25 %
MLPD	2	0,51 %
Die Humanisten	0	0,00 %
DKP	0	0,00 %
SGP	0	0,00 %
dieBasis	1	0,25 %
Bündnis C	1	0,25 %
du.	0	0,00 %
LIEBE	1	0,25 %
LKR	0	0,00 %
PdF	0	0,00 %
LfK	0	0,00 %
Team Todenhöfer	2	0,51 %
Volt	4	1,01 %
Einzelbewerber	---	---

Stadt Mülheim an der Ruhr - Stimmbezirk 012

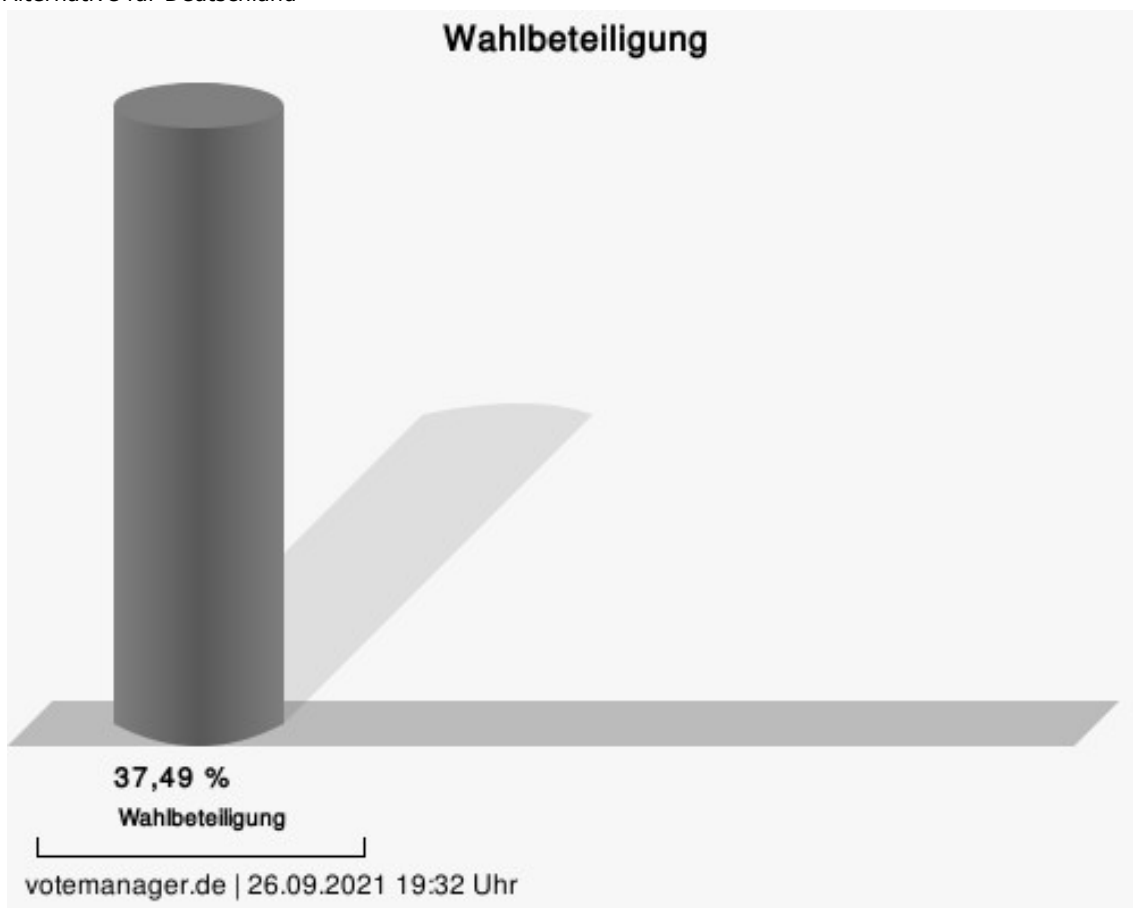
Wahl zum Deutschen Bundestag 26.09.2021 - Erststimmen



Timmermann-Fechter, CDU = Astrid Timmermann-Fechter, Christlich Demokratische Union Deutschlands
 Fiedler, SPD = Sebastian Fiedler, Sozialdemokratische Partei Deutschlands
 vom Berg, FDP = Joachim vom Berg, Freie Demokratische Partei
 von Wrese, AfD = Alexander von Wrese, Alternative für Deutschland
 Krumwiede-Steiner, GRÜNE = Franziska Krumwiede-Steiner, BÜNDNIS 90/DIE GRÜNEN
 Maugeri, DIE LINKE = Eliseo Francesco Maugeri, DIE LINKE



CDU = Christlich Demokratische Union Deutschlands
 SPD = Sozialdemokratische Partei Deutschlands
 FDP = Freie Demokratische Partei
 AfD = Alternative für Deutschland



Stimmbezirk 013

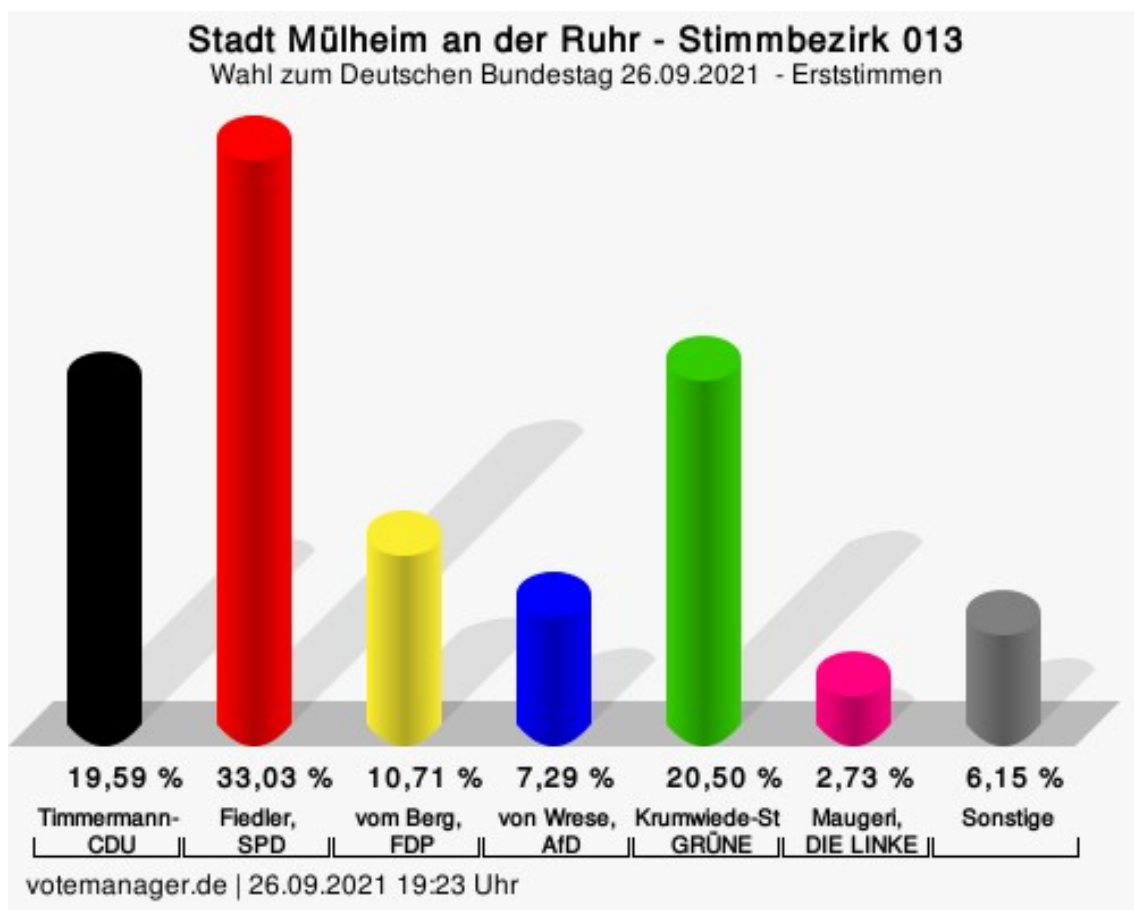
Erststimmen

	Anzahl	Prozent
Timmermann-Fechter, CDU	86	19,59 %
Fiedler, SPD	145	33,03 %
vom Berg, FDP	47	10,71 %
von Wrese, AfD	32	7,29 %
Krumwiede-Steiner, GRÜNE	90	20,50 %
Maugeri, DIE LINKE	12	2,73 %
Plew, Die PARTEI	17	3,87 %
Tierschutzpartei	---	---
PIRATEN	---	---
Kluft, FREIE WÄHLER	5	1,14 %
NPD	---	---
ÖDP	---	---
V-Partei ³	---	---
Gesundheitsforschung	---	---
Stockert, MLPD	0	0,00 %
Die Humanisten	---	---
Köster, DKP	0	0,00 %
SGP	---	---
Weber, dieBasis	3	0,68 %
Bündnis C	---	---
du.	---	---
LIEBE	---	---
LKR	---	---
PdF	---	---
LfK	---	---
Team Todenhöfer	---	---
Volt	---	---
Bilo, Einzelbewerber	2	0,46 %

Zweitstimmen

	Anzahl	Prozent
CDU	83	18,91 %
SPD	125	28,47 %
FDP	57	12,98 %
AfD	33	7,52 %
GRÜNE	93	21,18 %
DIE LINKE	15	3,42 %
Die PARTEI	9	2,05 %
Tierschutzpartei	8	1,82 %

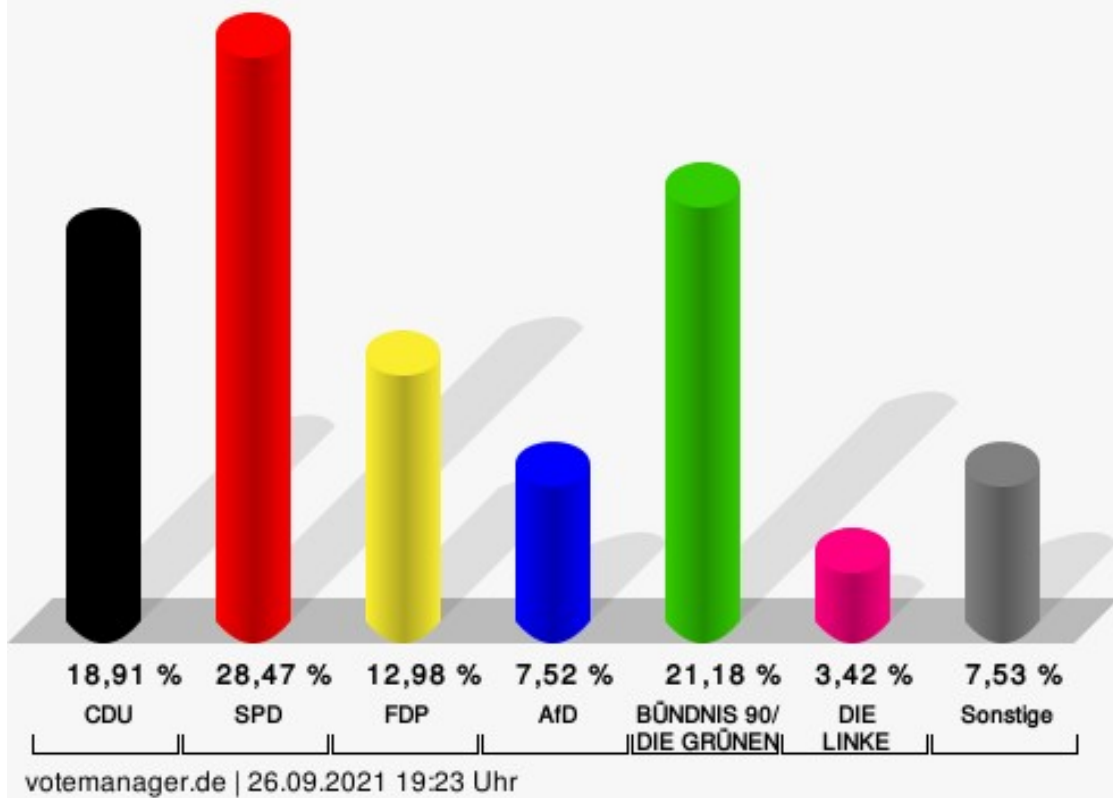
	Anzahl	Prozent
PIRATEN	2	0,46 %
FREIE WÄHLER	5	1,14 %
NPD	0	0,00 %
ÖDP	0	0,00 %
V-Partei ³	1	0,23 %
Gesundheitsforschung	0	0,00 %
MLPD	0	0,00 %
Die Humanisten	0	0,00 %
DKP	0	0,00 %
SGP	0	0,00 %
dieBasis	1	0,23 %
Bündnis C	0	0,00 %
du.	0	0,00 %
LIEBE	0	0,00 %
LKR	0	0,00 %
PdF	0	0,00 %
LfK	0	0,00 %
Team Todenhöfer	6	1,37 %
Volt	1	0,23 %
Einzelbewerber	---	---



Timmermann-Fechter, CDU = Astrid Timmermann-Fechter, Christlich Demokratische Union Deutschlands
 Fiedler, SPD = Sebastian Fiedler, Sozialdemokratische Partei Deutschlands
 vom Berg, FDP = Joachim vom Berg, Freie Demokratische Partei
 von Wrese, AfD = Alexander von Wrese, Alternative für Deutschland
 Krumwiede-Steiner, GRÜNE = Franziska Krumwiede-Steiner, BÜNDNIS 90/DIE GRÜNEN
 Maugeri, DIE LINKE = Eliseo Francesco Maugeri, DIE LINKE

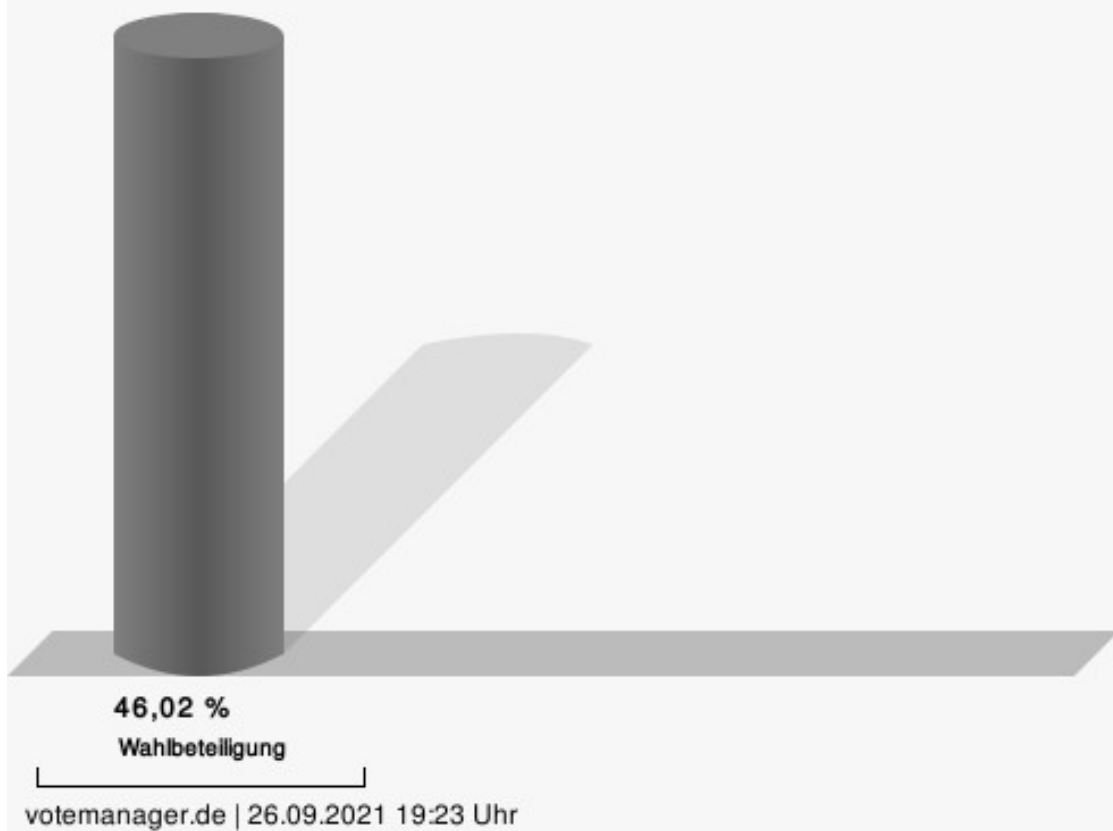
Stadt Mülheim an der Ruhr - Stimmbezirk 013

Wahl zum Deutschen Bundestag 26.09.2021 - Zweitstimmen



CDU = Christlich Demokratische Union Deutschlands
 SPD = Sozialdemokratische Partei Deutschlands
 FDP = Freie Demokratische Partei
 AfD = Alternative für Deutschland

Wahlbeteiligung



Stimmbezirk 014

Erststimmen

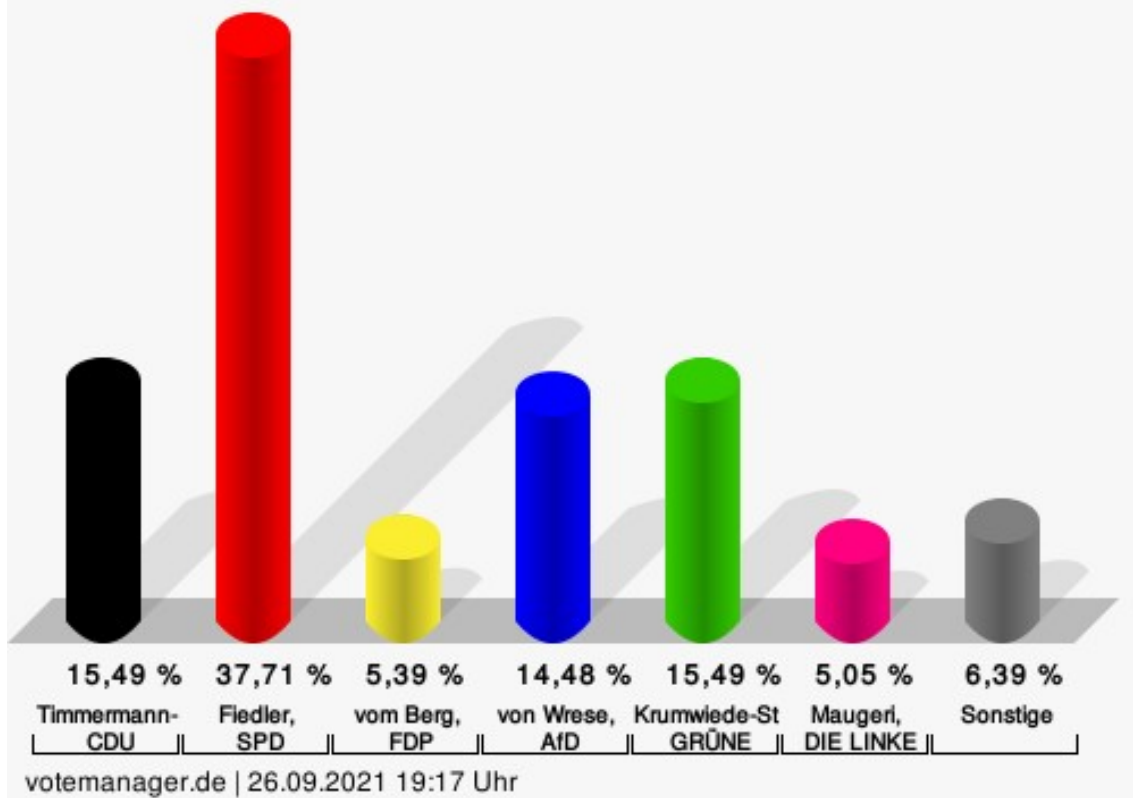
	Anzahl	Prozent
Timmermann-Fechter, CDU	46	15,49 %
Fiedler, SPD	112	37,71 %
vom Berg, FDP	16	5,39 %
von Wrese, AfD	43	14,48 %
Krumwiede-Steiner, GRÜNE	46	15,49 %
Maugeri, DIE LINKE	15	5,05 %
Plew, Die PARTEI	5	1,68 %
Tierschutzpartei	---	---
PIRATEN	---	---
Kluft, FREIE WÄHLER	4	1,35 %
NPD	---	---
ÖDP	---	---
V-Partei ³	---	---
Gesundheitsforschung	---	---
Stockert, MLPD	0	0,00 %
Die Humanisten	---	---
Köster, DKP	0	0,00 %
SGP	---	---
Weber, dieBasis	8	2,69 %
Bündnis C	---	---
du.	---	---
LIEBE	---	---
LKR	---	---
PdF	---	---
LfK	---	---
Team Todenhöfer	---	---
Volt	---	---
Bilo, Einzelbewerber	2	0,67 %

Zweitstimmen

	Anzahl	Prozent
CDU	53	17,67 %
SPD	100	33,33 %
FDP	17	5,67 %
AfD	49	16,33 %
GRÜNE	46	15,33 %
DIE LINKE	15	5,00 %
Die PARTEI	1	0,33 %
Tierschutzpartei	4	1,33 %

	Anzahl	Prozent
PIRATEN	0	0,00 %
FREIE WÄHLER	1	0,33 %
NPD	0	0,00 %
ÖDP	0	0,00 %
V-Partei ³	0	0,00 %
Gesundheitsforschung	0	0,00 %
MLPD	0	0,00 %
Die Humanisten	0	0,00 %
DKP	0	0,00 %
SGP	0	0,00 %
dieBasis	4	1,33 %
Bündnis C	0	0,00 %
du.	0	0,00 %
LIEBE	0	0,00 %
LKR	0	0,00 %
PdF	1	0,33 %
LfK	1	0,33 %
Team Todenhöfer	6	2,00 %
Volt	2	0,67 %
Einzelbewerber	---	---

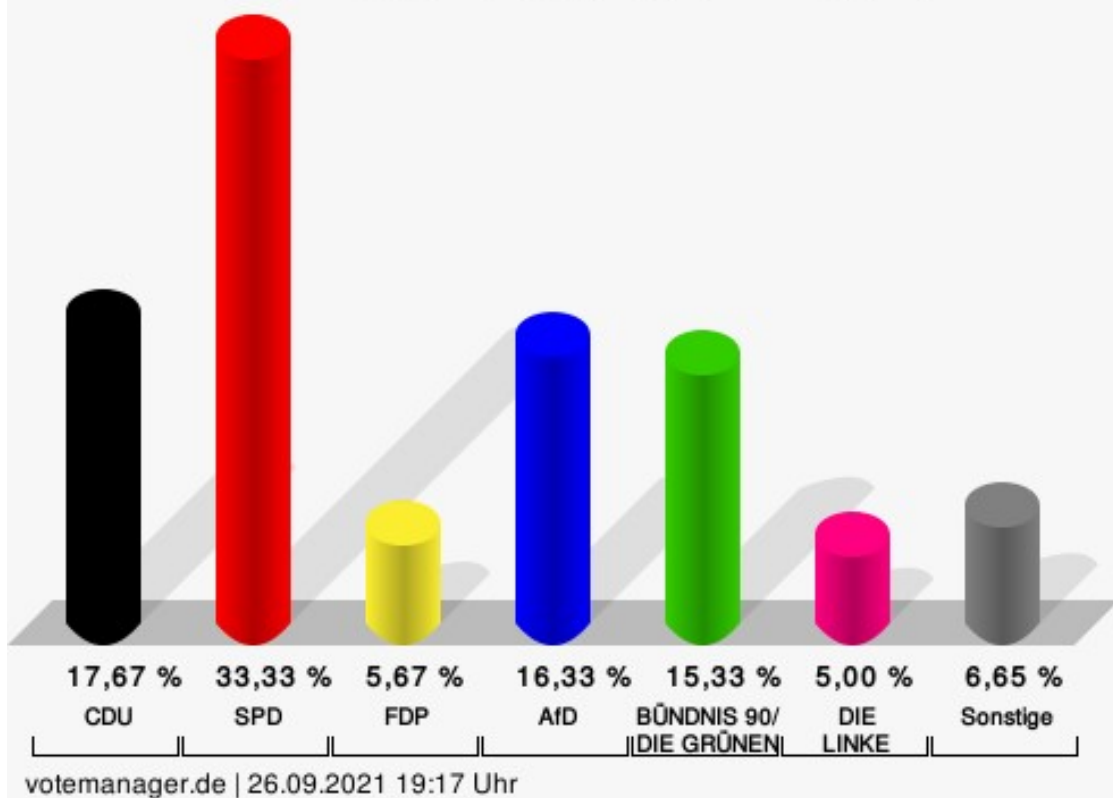
Stadt Mülheim an der Ruhr - Stimmbezirk 014 Wahl zum Deutschen Bundestag 26.09.2021 - Erststimmen



Timmermann-Fechter, CDU = Astrid Timmermann-Fechter, Christlich Demokratische Union Deutschlands
Fiedler, SPD = Sebastian Fiedler, Sozialdemokratische Partei Deutschlands
vom Berg, FDP = Joachim vom Berg, Freie Demokratische Partei
von Wrese, AfD = Alexander von Wrese, Alternative für Deutschland
Krumwiede-Steiner, GRÜNE = Franziska Krumwiede-Steiner, BÜNDNIS 90/DIE GRÜNEN
Maugeri, DIE LINKE = Eliseo Francesco Maugeri, DIE LINKE

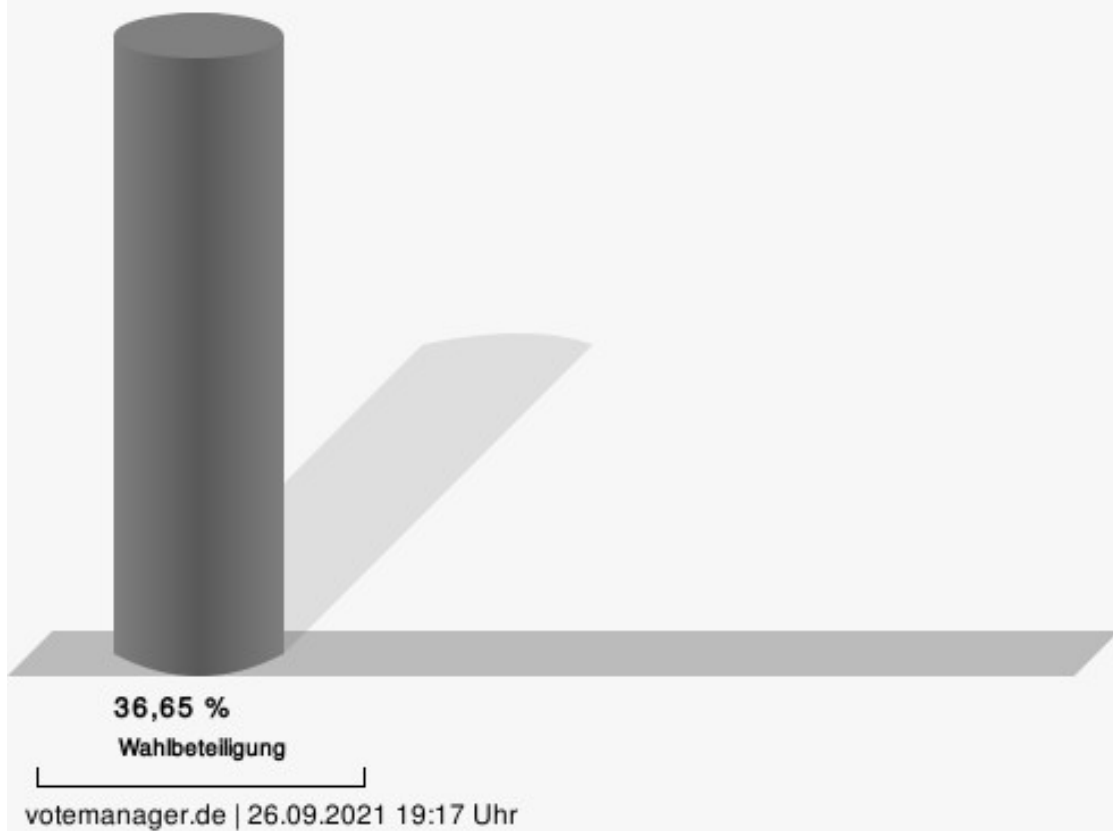
Stadt Mülheim an der Ruhr - Stimmbezirk 014

Wahl zum Deutschen Bundestag 26.09.2021 - Zweitstimmen



CDU = Christlich Demokratische Union Deutschlands
 SPD = Sozialdemokratische Partei Deutschlands
 FDP = Freie Demokratische Partei
 AfD = Alternative für Deutschland

Wahlbeteiligung



Stimmbezirk 021

Erststimmen

	Anzahl	Prozent
Timmermann-Fechter, CDU	52	17,11 %
Fiedler, SPD	109	35,86 %
vom Berg, FDP	21	6,91 %
von Wrese, AfD	48	15,79 %
Krumwiede-Steiner, GRÜNE	47	15,46 %
Maugeri, DIE LINKE	13	4,28 %
Plew, Die PARTEI	4	1,32 %
Tierschutzpartei	---	---
PIRATEN	---	---
Kluft, FREIE WÄHLER	4	1,32 %
NPD	---	---
ÖDP	---	---
V-Partei ³	---	---
Gesundheitsforschung	---	---
Stockert, MLPD	0	0,00 %
Die Humanisten	---	---
Köster, DKP	0	0,00 %
SGP	---	---
Weber, dieBasis	3	0,99 %
Bündnis C	---	---
du.	---	---
LIEBE	---	---
LKR	---	---
PdF	---	---
LfK	---	---
Team Todenhöfer	---	---
Volt	---	---
Bilo, Einzelbewerber	3	0,99 %

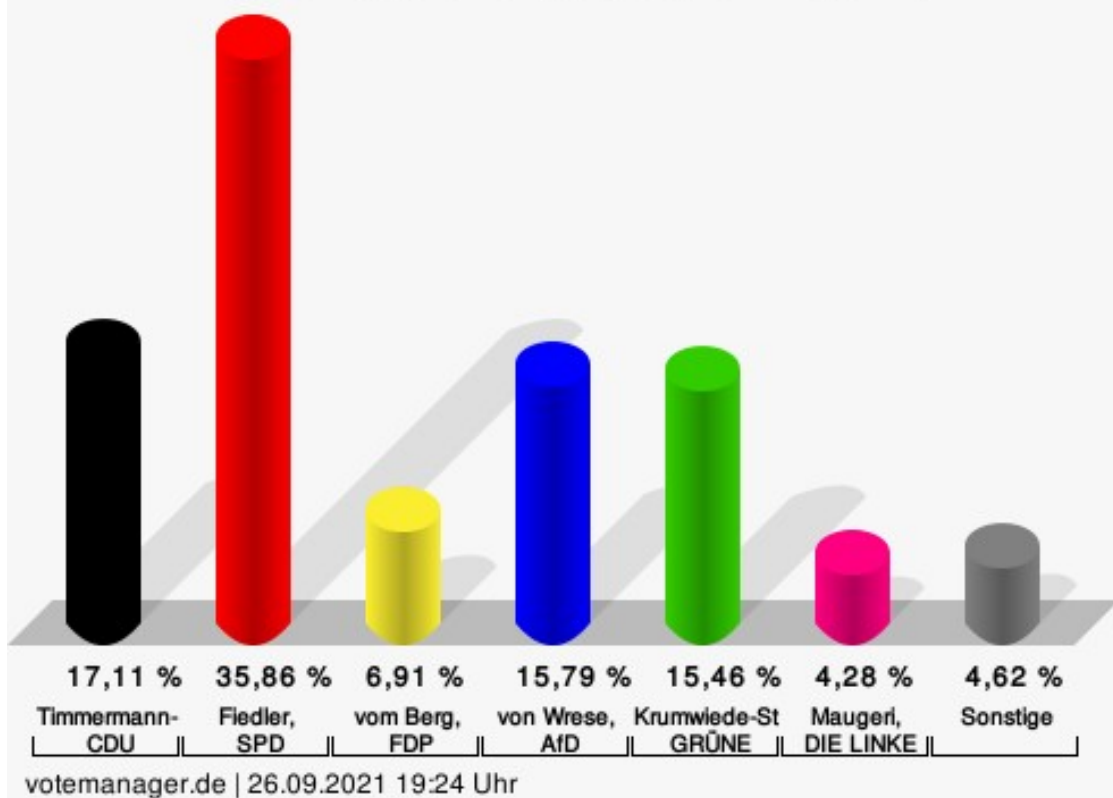
Zweitstimmen

	Anzahl	Prozent
CDU	50	16,39 %
SPD	102	33,44 %
FDP	24	7,87 %
AfD	44	14,43 %
GRÜNE	42	13,77 %
DIE LINKE	17	5,57 %
Die PARTEI	3	0,98 %
Tierschutzpartei	5	1,64 %

	Anzahl	Prozent
PIRATEN	0	0,00 %
FREIE WÄHLER	5	1,64 %
NPD	0	0,00 %
ÖDP	0	0,00 %
V-Partei ³	0	0,00 %
Gesundheitsforschung	0	0,00 %
MLPD	0	0,00 %
Die Humanisten	0	0,00 %
DKP	0	0,00 %
SGP	0	0,00 %
dieBasis	4	1,31 %
Bündnis C	1	0,33 %
du.	0	0,00 %
LIEBE	0	0,00 %
LKR	0	0,00 %
PdF	0	0,00 %
LfK	0	0,00 %
Team Todenhöfer	6	1,97 %
Volt	2	0,66 %
Einzelbewerber	---	---

Stadt Mülheim an der Ruhr - Stimmbezirk 021

Wahl zum Deutschen Bundestag 26.09.2021 - Erststimmen



Timmermann-Fechter, CDU = Astrid Timmermann-Fechter, Christlich Demokratische Union Deutschlands

Fiedler, SPD = Sebastian Fiedler, Sozialdemokratische Partei Deutschlands

vom Berg, FDP = Joachim vom Berg, Freie Demokratische Partei

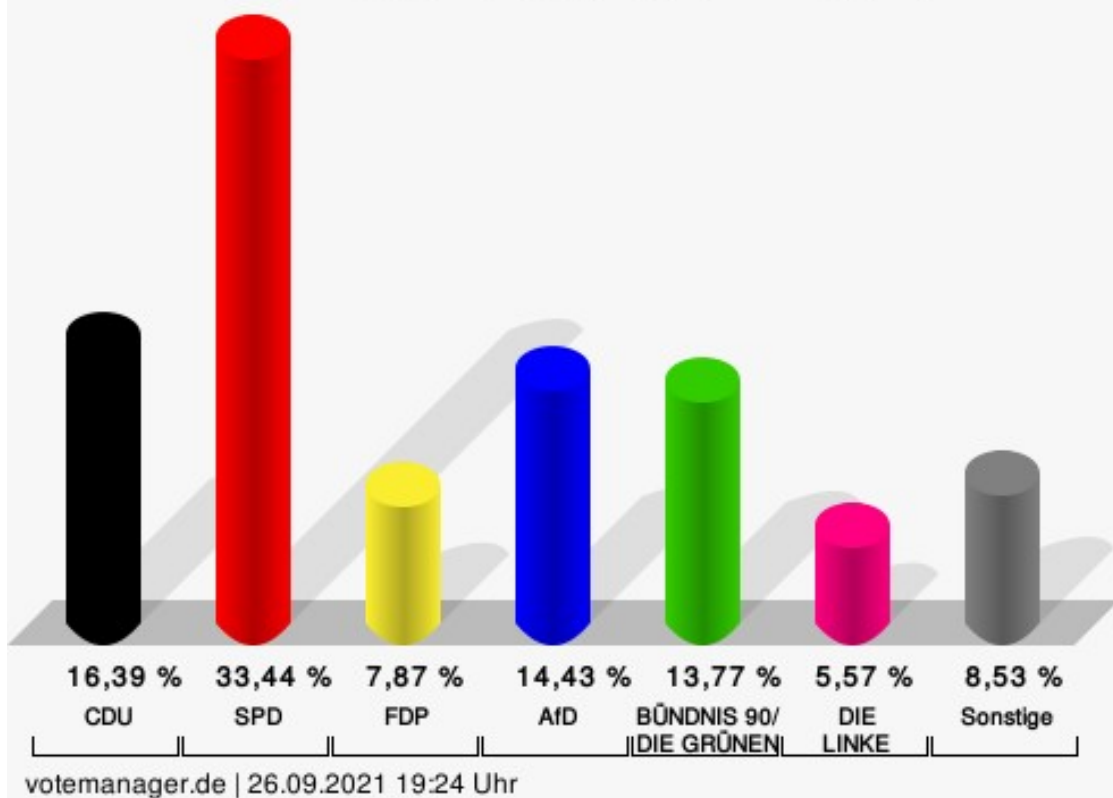
von Wrese, AfD = Alexander von Wrese, Alternative für Deutschland

Krumwiede-Steiner, GRÜNE = Franziska Krumwiede-Steiner, BÜNDNIS 90/DIE GRÜNEN

Maugeri, DIE LINKE = Eliseo Francesco Maugeri, DIE LINKE

Stadt Mülheim an der Ruhr - Stimmbezirk 021

Wahl zum Deutschen Bundestag 26.09.2021 - Zweitstimmen



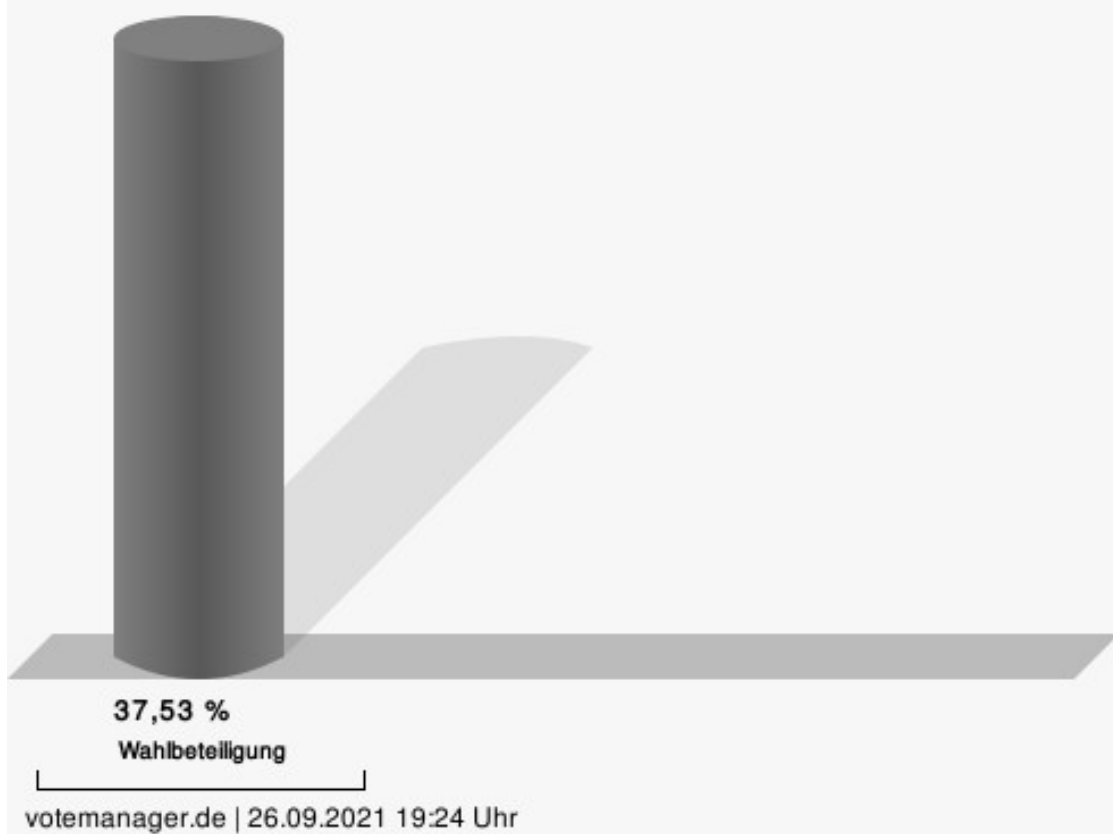
CDU = Christlich Demokratische Union Deutschlands

SPD = Sozialdemokratische Partei Deutschlands

FDP = Freie Demokratische Partei

AfD = Alternative für Deutschland

Wahlbeteiligung



Stimmbezirk 022

Erststimmen

	Anzahl	Prozent
Timmermann-Fechter, CDU	38	14,90 %
Fiedler, SPD	119	46,67 %
vom Berg, FDP	18	7,06 %
von Wrese, AfD	25	9,80 %
Krumwiede-Steiner, GRÜNE	30	11,76 %
Maugeri, DIE LINKE	13	5,10 %
Plew, Die PARTEI	4	1,57 %
Tierschutzpartei	---	---
PIRATEN	---	---
Kluft, FREIE WÄHLER	0	0,00 %
NPD	---	---
ÖDP	---	---
V-Partei ³	---	---
Gesundheitsforschung	---	---
Stockert, MLPD	1	0,39 %
Die Humanisten	---	---
Köster, DKP	0	0,00 %
SGP	---	---
Weber, dieBasis	5	1,96 %
Bündnis C	---	---
du.	---	---
LIEBE	---	---
LKR	---	---
PdF	---	---
LfK	---	---
Team Todenhöfer	---	---
Volt	---	---
Bilo, Einzelbewerber	2	0,78 %

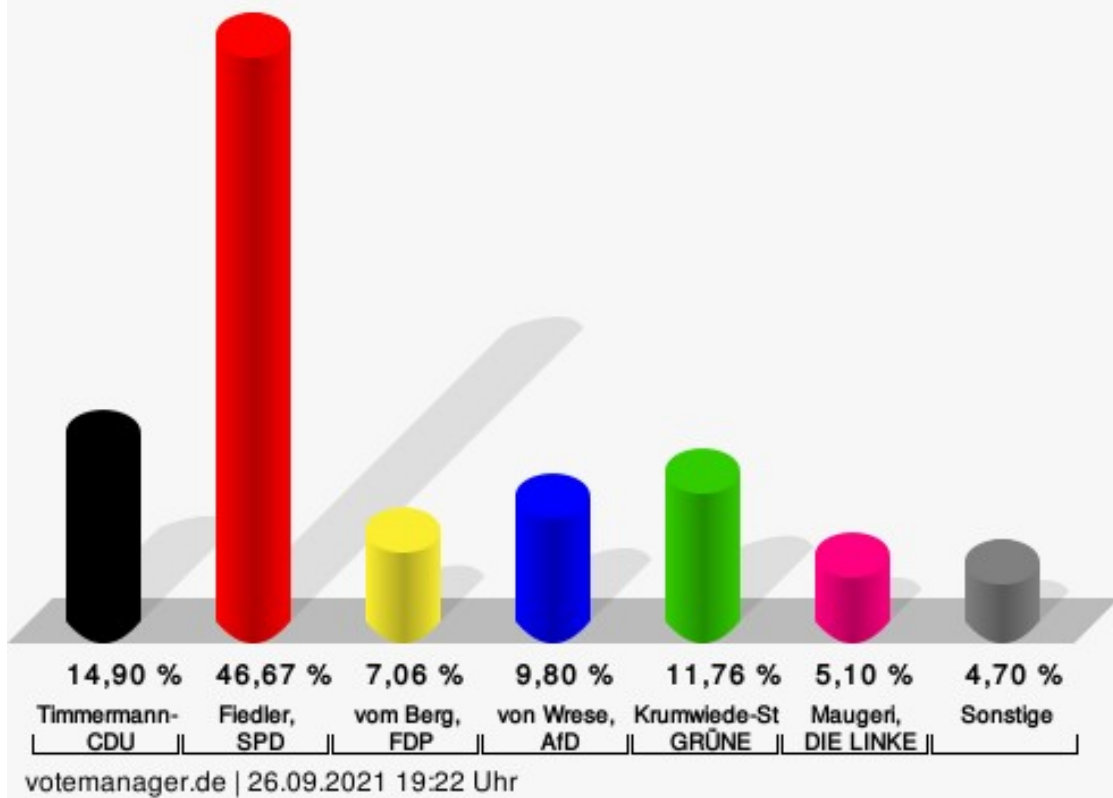
Zweitstimmen

	Anzahl	Prozent
CDU	43	16,67 %
SPD	94	36,43 %
FDP	22	8,53 %
AfD	25	9,69 %
GRÜNE	30	11,63 %
DIE LINKE	15	5,81 %
Die PARTEI	4	1,55 %
Tierschutzpartei	5	1,94 %

	Anzahl	Prozent
PIRATEN	0	0,00 %
FREIE WÄHLER	0	0,00 %
NPD	1	0,39 %
ÖDP	0	0,00 %
V-Partei ³	0	0,00 %
Gesundheitsforschung	1	0,39 %
MLPD	0	0,00 %
Die Humanisten	1	0,39 %
DKP	0	0,00 %
SGP	0	0,00 %
dieBasis	2	0,78 %
Bündnis C	0	0,00 %
du.	0	0,00 %
LIEBE	0	0,00 %
LKR	0	0,00 %
PdF	0	0,00 %
LfK	0	0,00 %
Team Todenhöfer	14	5,43 %
Volt	1	0,39 %
Einzelbewerber	---	---

Stadt Mülheim an der Ruhr - Stimmbezirk 022

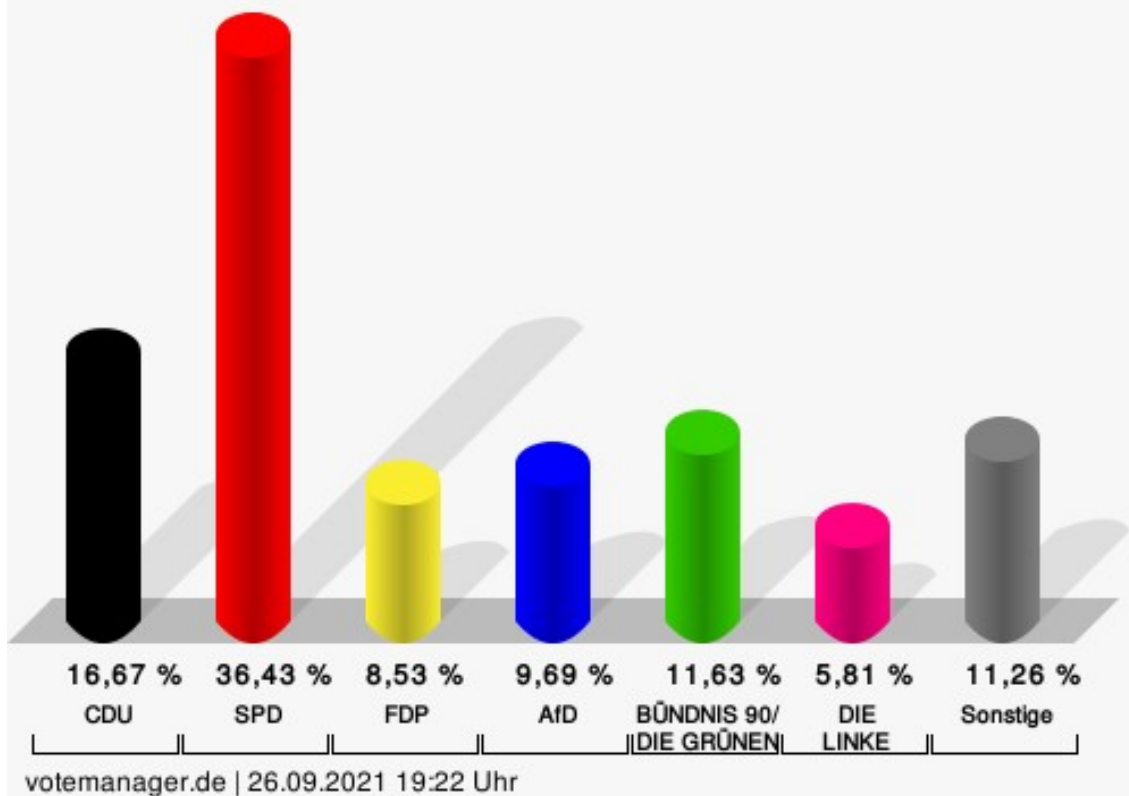
Wahl zum Deutschen Bundestag 26.09.2021 - Erststimmen



Timmermann-Fechter, CDU = Astrid Timmermann-Fechter, Christlich Demokratische Union Deutschlands
 Fiedler, SPD = Sebastian Fiedler, Sozialdemokratische Partei Deutschlands
 vom Berg, FDP = Joachim vom Berg, Freie Demokratische Partei
 von Wrese, AfD = Alexander von Wrese, Alternative für Deutschland
 Krumwiede-Steiner, GRÜNE = Franziska Krumwiede-Steiner, BÜNDNIS 90/DIE GRÜNEN
 Maugeri, DIE LINKE = Eliseo Francesco Maugeri, DIE LINKE

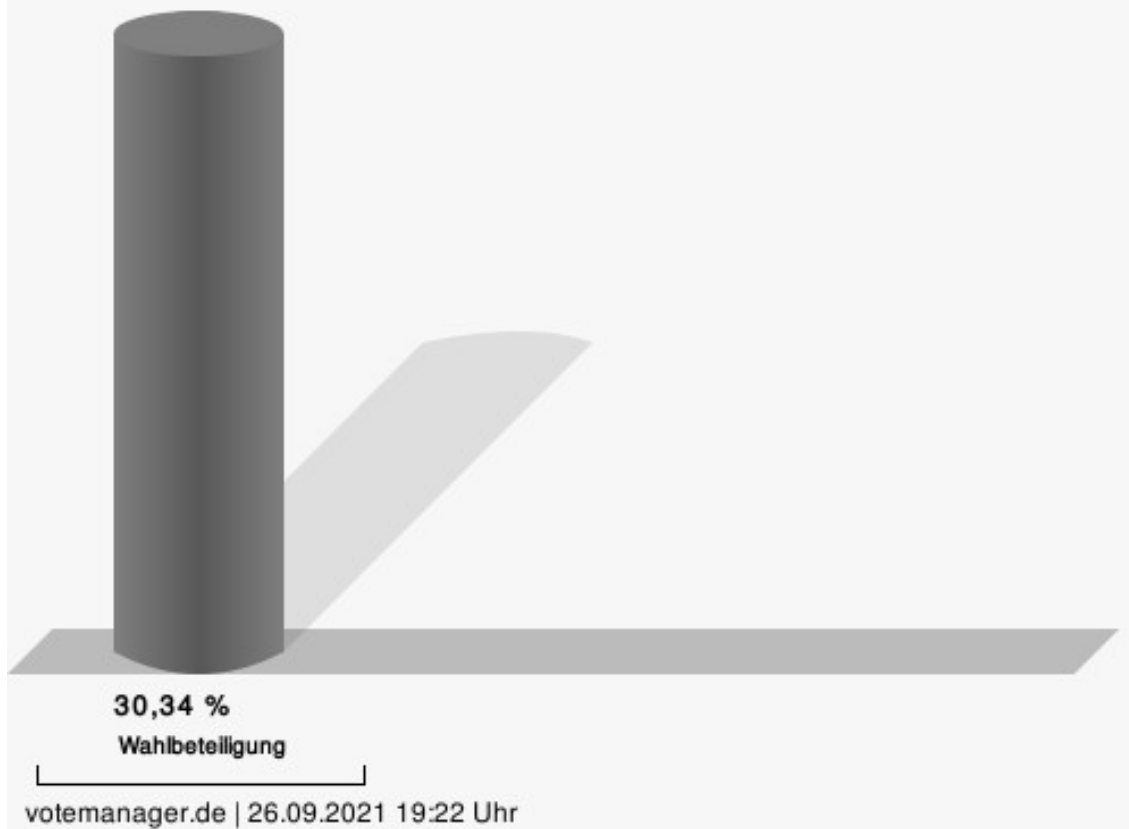
Stadt Mülheim an der Ruhr - Stimmbezirk 022

Wahl zum Deutschen Bundestag 26.09.2021 - Zweitstimmen



CDU = Christlich Demokratische Union Deutschlands
 SPD = Sozialdemokratische Partei Deutschlands
 FDP = Freie Demokratische Partei
 AfD = Alternative für Deutschland

Wahlbeteiligung



Stimmbezirk 023

Erststimmen

	Anzahl	Prozent
Timmermann-Fechter, CDU	29	12,34 %
Fiedler, SPD	101	42,98 %
vom Berg, FDP	13	5,53 %
von Wrese, AfD	17	7,23 %
Krumwiede-Steiner, GRÜNE	42	17,87 %
Maugeri, DIE LINKE	13	5,53 %
Plew, Die PARTEI	7	2,98 %
Tierschutzpartei	---	---
PIRATEN	---	---
Kluft, FREIE WÄHLER	0	0,00 %
NPD	---	---
ÖDP	---	---
V-Partei ³	---	---
Gesundheitsforschung	---	---
Stockert, MLPD	0	0,00 %
Die Humanisten	---	---
Köster, DKP	0	0,00 %
SGP	---	---
Weber, dieBasis	9	3,83 %
Bündnis C	---	---
du.	---	---
LIEBE	---	---
LKR	---	---
PdF	---	---
LfK	---	---
Team Todenhöfer	---	---
Volt	---	---
Bilo, Einzelbewerber	4	1,70 %

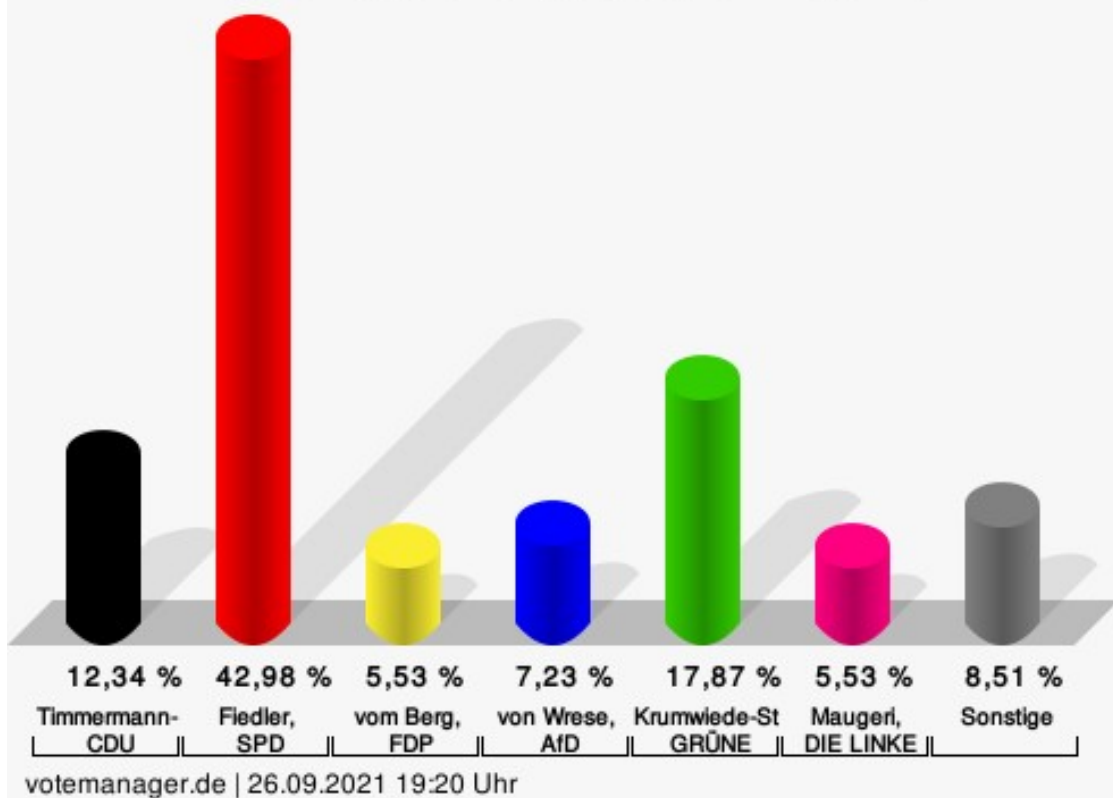
Zweitstimmen

	Anzahl	Prozent
CDU	29	12,13 %
SPD	89	37,24 %
FDP	14	5,86 %
AfD	16	6,69 %
GRÜNE	42	17,57 %
DIE LINKE	18	7,53 %
Die PARTEI	6	2,51 %
Tierschutzpartei	4	1,67 %

	Anzahl	Prozent
PIRATEN	3	1,26 %
FREIE WÄHLER	1	0,42 %
NPD	0	0,00 %
ÖDP	1	0,42 %
V-Partei ³	0	0,00 %
Gesundheitsforschung	0	0,00 %
MLPD	0	0,00 %
Die Humanisten	1	0,42 %
DKP	0	0,00 %
SGP	0	0,00 %
dieBasis	1	0,42 %
Bündnis C	2	0,84 %
du.	0	0,00 %
LIEBE	0	0,00 %
LKR	0	0,00 %
PdF	0	0,00 %
LfK	0	0,00 %
Team Todenhöfer	11	4,60 %
Volt	1	0,42 %
Einzelbewerber	---	---

Stadt Mülheim an der Ruhr - Stimmbezirk 023

Wahl zum Deutschen Bundestag 26.09.2021 - Erststimmen



Timmermann-Fechter, CDU = Astrid Timmermann-Fechter, Christlich Demokratische Union Deutschlands

Fiedler, SPD = Sebastian Fiedler, Sozialdemokratische Partei Deutschlands

vom Berg, FDP = Joachim vom Berg, Freie Demokratische Partei

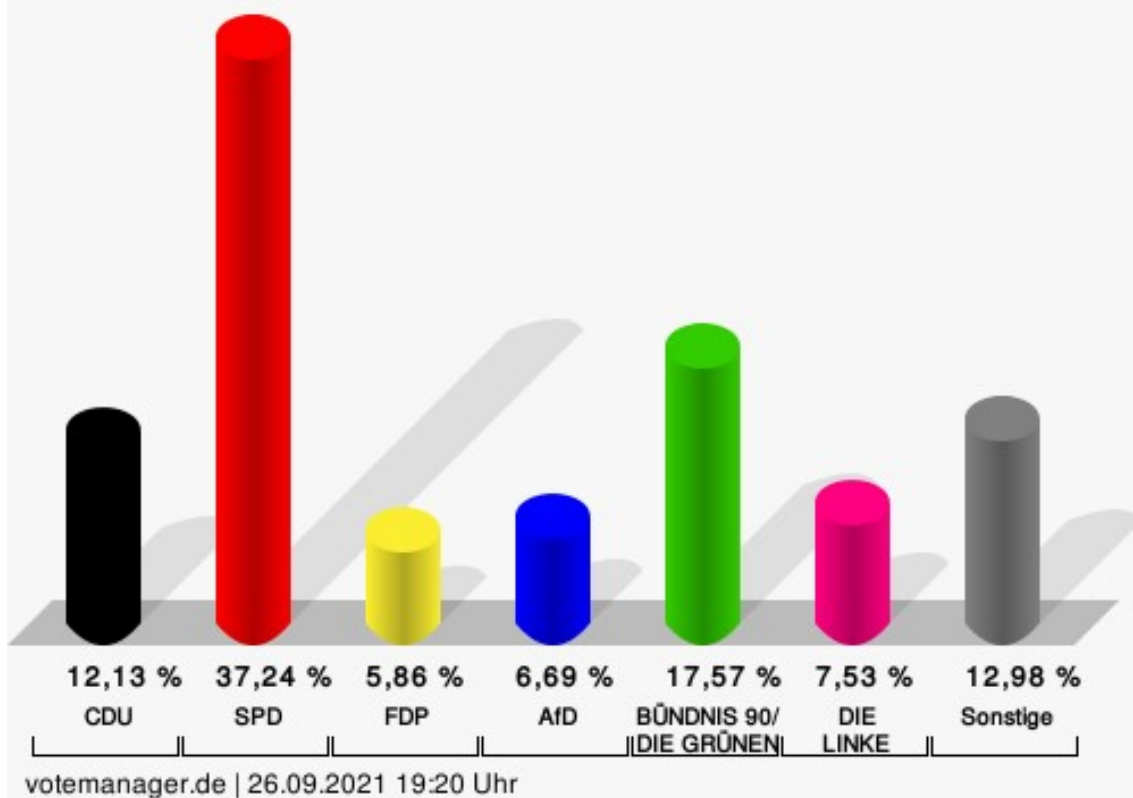
von Wrese, AfD = Alexander von Wrese, Alternative für Deutschland

Krumwiede-Steiner, GRÜNE = Franziska Krumwiede-Steiner, BÜNDNIS 90/DIE GRÜNEN

Maugeri, DIE LINKE = Eliseo Francesco Maugeri, DIE LINKE

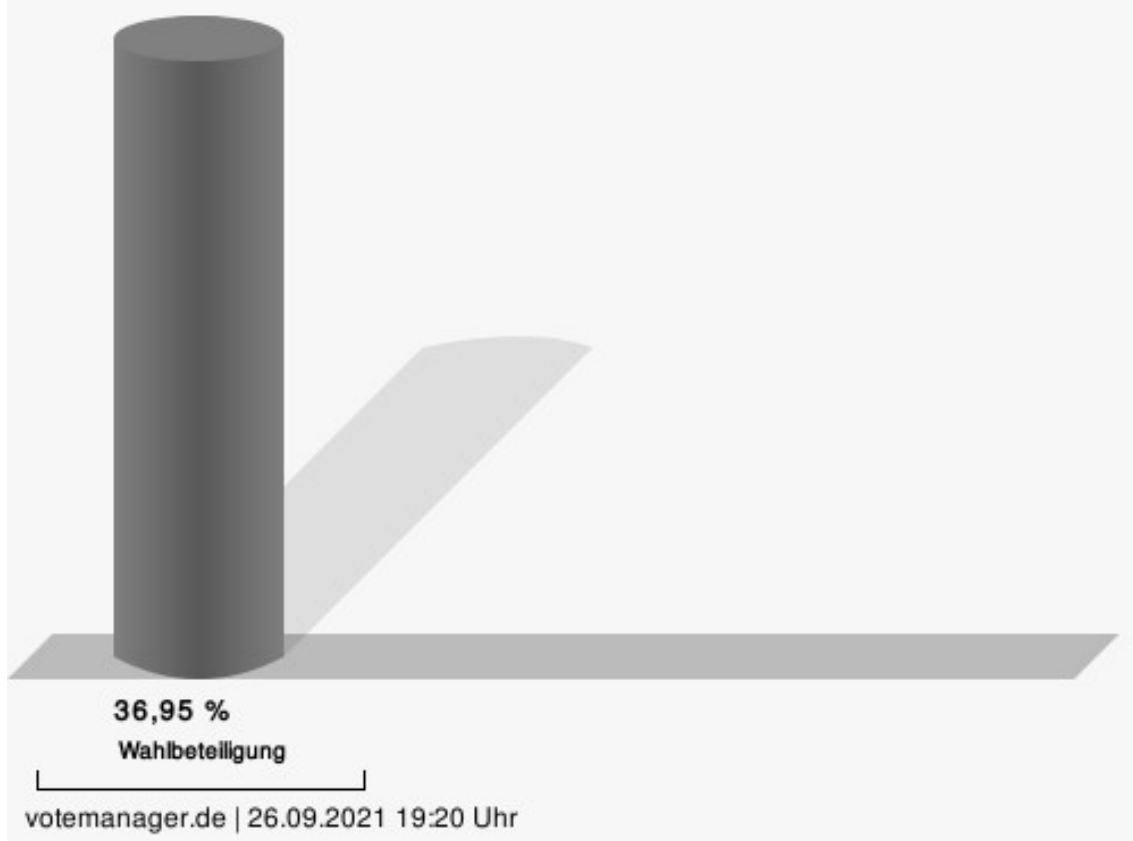
Stadt Mülheim an der Ruhr - Stimmbezirk 023

Wahl zum Deutschen Bundestag 26.09.2021 - Zweitstimmen



CDU = Christlich Demokratische Union Deutschlands
 SPD = Sozialdemokratische Partei Deutschlands
 FDP = Freie Demokratische Partei
 AfD = Alternative für Deutschland

Wahlbeteiligung



Stimmbezirk 024

Erststimmen

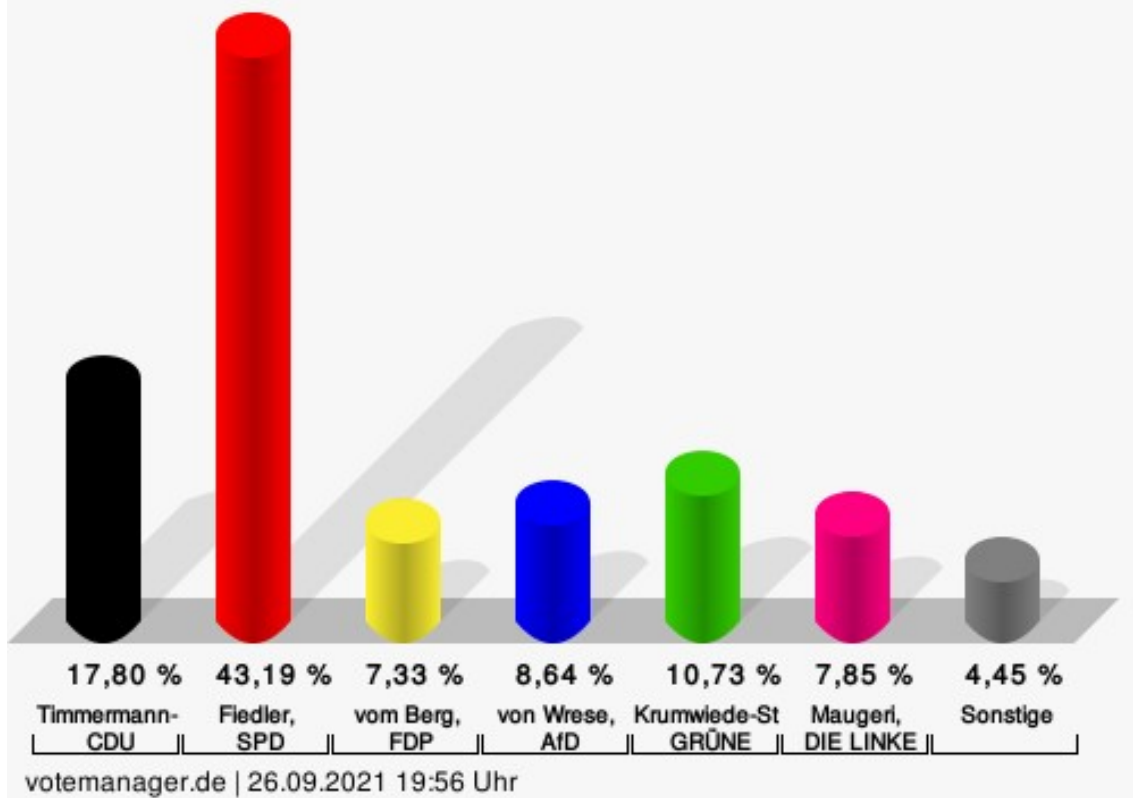
	Anzahl	Prozent
Timmermann-Fechter, CDU	68	17,80 %
Fiedler, SPD	165	43,19 %
vom Berg, FDP	28	7,33 %
von Wrese, AfD	33	8,64 %
Krumwiede-Steiner, GRÜNE	41	10,73 %
Maugeri, DIE LINKE	30	7,85 %
Plew, Die PARTEI	10	2,62 %
Tierschutzpartei	---	---
PIRATEN	---	---
Kluft, FREIE WÄHLER	1	0,26 %
NPD	---	---
ÖDP	---	---
V-Partei ³	---	---
Gesundheitsforschung	---	---
Stockert, MLPD	1	0,26 %
Die Humanisten	---	---
Köster, DKP	0	0,00 %
SGP	---	---
Weber, dieBasis	5	1,31 %
Bündnis C	---	---
du.	---	---
LIEBE	---	---
LKR	---	---
PdF	---	---
LfK	---	---
Team Todenhöfer	---	---
Volt	---	---
Bilo, Einzelbewerber	0	0,00 %

Zweitstimmen

	Anzahl	Prozent
CDU	59	15,53 %
SPD	153	40,26 %
FDP	33	8,68 %
AfD	32	8,42 %
GRÜNE	37	9,74 %
DIE LINKE	25	6,58 %
Die PARTEI	14	3,68 %
Tierschutzpartei	3	0,79 %

	Anzahl	Prozent
PIRATEN	0	0,00 %
FREIE WÄHLER	0	0,00 %
NPD	1	0,26 %
ÖDP	0	0,00 %
V-Partei ³	0	0,00 %
Gesundheitsforschung	1	0,26 %
MLPD	1	0,26 %
Die Humanisten	0	0,00 %
DKP	0	0,00 %
SGP	0	0,00 %
dieBasis	4	1,05 %
Bündnis C	0	0,00 %
du.	0	0,00 %
LIEBE	0	0,00 %
LKR	0	0,00 %
PdF	0	0,00 %
LfK	0	0,00 %
Team Todenhöfer	16	4,21 %
Volt	1	0,26 %
Einzelbewerber	---	---

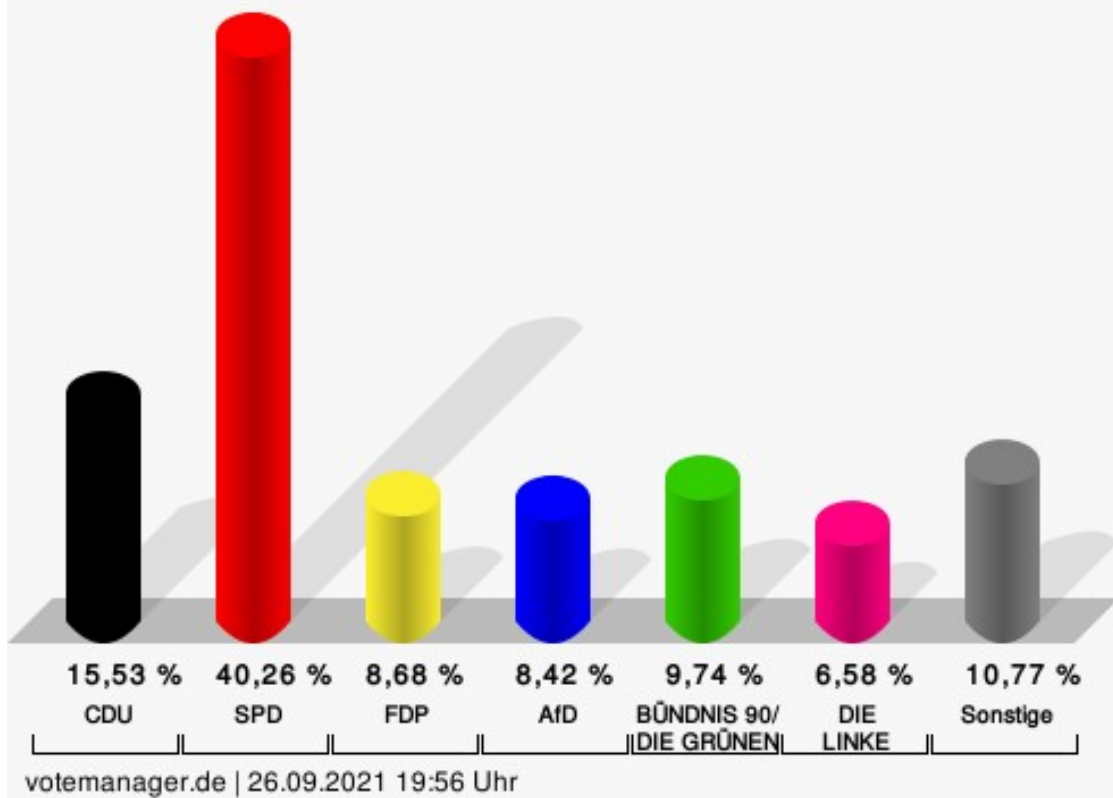
Stadt Mülheim an der Ruhr - Stimmbezirk 024 Wahl zum Deutschen Bundestag 26.09.2021 - Erststimmen



Timmermann-Fechter, CDU = Astrid Timmermann-Fechter, Christlich Demokratische Union Deutschlands
 Fiedler, SPD = Sebastian Fiedler, Sozialdemokratische Partei Deutschlands
 vom Berg, FDP = Joachim vom Berg, Freie Demokratische Partei
 von Wrese, AfD = Alexander von Wrese, Alternative für Deutschland
 Krumwiede-Steiner, GRÜNE = Franziska Krumwiede-Steiner, BÜNDNIS 90/DIE GRÜNEN
 Maugeri, DIE LINKE = Eliseo Francesco Maugeri, DIE LINKE

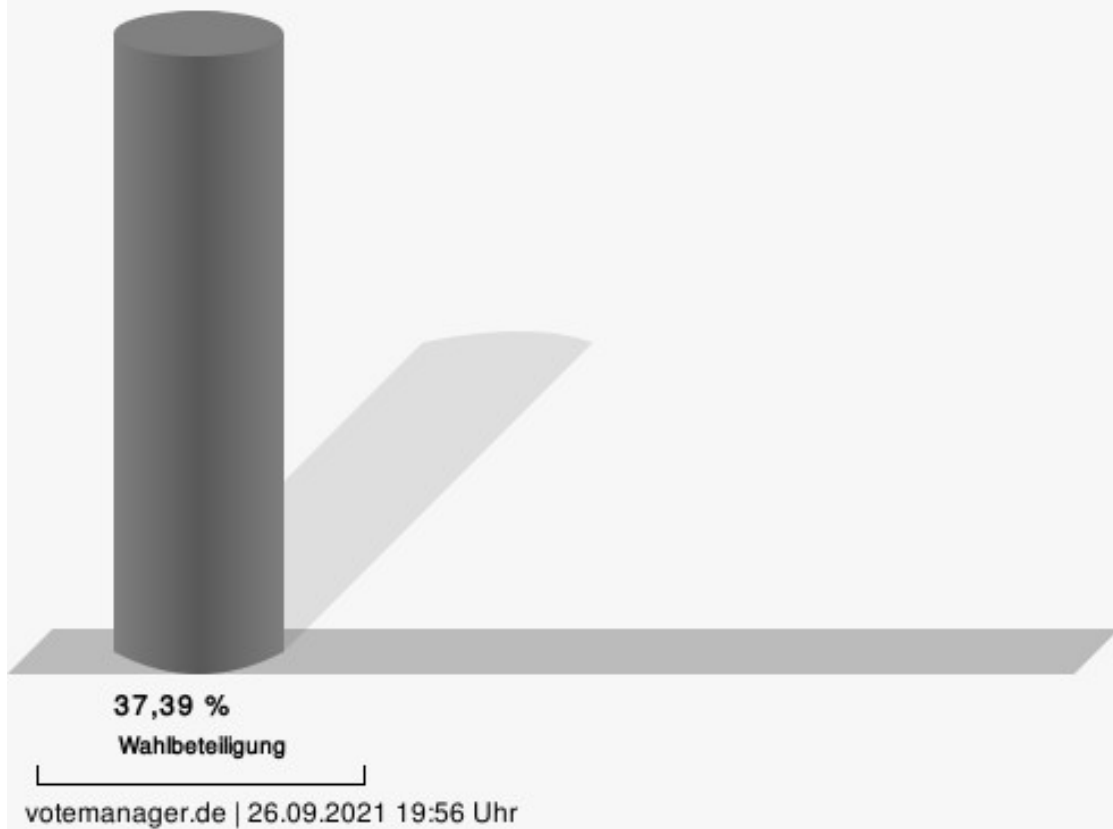
Stadt Mülheim an der Ruhr - Stimmbezirk 024

Wahl zum Deutschen Bundestag 26.09.2021 - Zweitstimmen



CDU = Christlich Demokratische Union Deutschlands
 SPD = Sozialdemokratische Partei Deutschlands
 FDP = Freie Demokratische Partei
 AfD = Alternative für Deutschland

Wahlbeteiligung



Stimmbezirk 031

Erststimmen

	Anzahl	Prozent
Timmermann-Fechter, CDU	56	16,87 %
Fiedler, SPD	132	39,76 %
vom Berg, FDP	41	12,35 %
von Wrese, AfD	34	10,24 %
Krumwiede-Steiner, GRÜNE	35	10,54 %
Maugeri, DIE LINKE	17	5,12 %
Plew, Die PARTEI	7	2,11 %
Tierschutzpartei	---	---
PIRATEN	---	---
Kluft, FREIE WÄHLER	2	0,60 %
NPD	---	---
ÖDP	---	---
V-Partei ³	---	---
Gesundheitsforschung	---	---
Stockert, MLPD	1	0,30 %
Die Humanisten	---	---
Köster, DKP	0	0,00 %
SGP	---	---
Weber, dieBasis	5	1,51 %
Bündnis C	---	---
du.	---	---
LIEBE	---	---
LKR	---	---
PdF	---	---
LfK	---	---
Team Todenhöfer	---	---
Volt	---	---
Bilo, Einzelbewerber	2	0,60 %

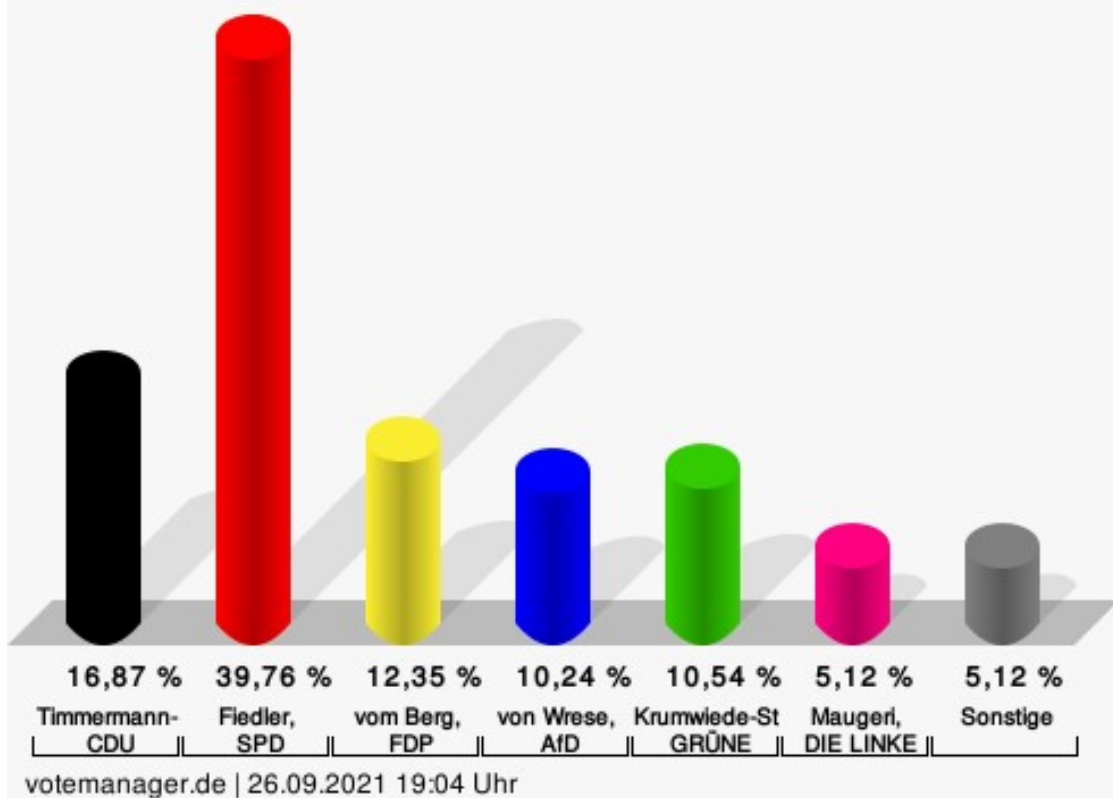
Zweitstimmen

	Anzahl	Prozent
CDU	60	18,02 %
SPD	116	34,83 %
FDP	41	12,31 %
AfD	34	10,21 %
GRÜNE	36	10,81 %
DIE LINKE	18	5,41 %
Die PARTEI	3	0,90 %
Tierschutzpartei	2	0,60 %

	Anzahl	Prozent
PIRATEN	2	0,60 %
FREIE WÄHLER	0	0,00 %
NPD	1	0,30 %
ÖDP	0	0,00 %
V-Partei ³	0	0,00 %
Gesundheitsforschung	2	0,60 %
MLPD	1	0,30 %
Die Humanisten	0	0,00 %
DKP	0	0,00 %
SGP	0	0,00 %
dieBasis	3	0,90 %
Bündnis C	0	0,00 %
du.	0	0,00 %
LIEBE	0	0,00 %
LKR	0	0,00 %
PdF	0	0,00 %
LfK	0	0,00 %
Team Todenhöfer	14	4,20 %
Volt	0	0,00 %
Einzelbewerber	---	---

Stadt Mülheim an der Ruhr - Stimmbezirk 031

Wahl zum Deutschen Bundestag 26.09.2021 - Erststimmen



Timmermann-Fechter, CDU = Astrid Timmermann-Fechter, Christlich Demokratische Union Deutschlands

Fiedler, SPD = Sebastian Fiedler, Sozialdemokratische Partei Deutschlands

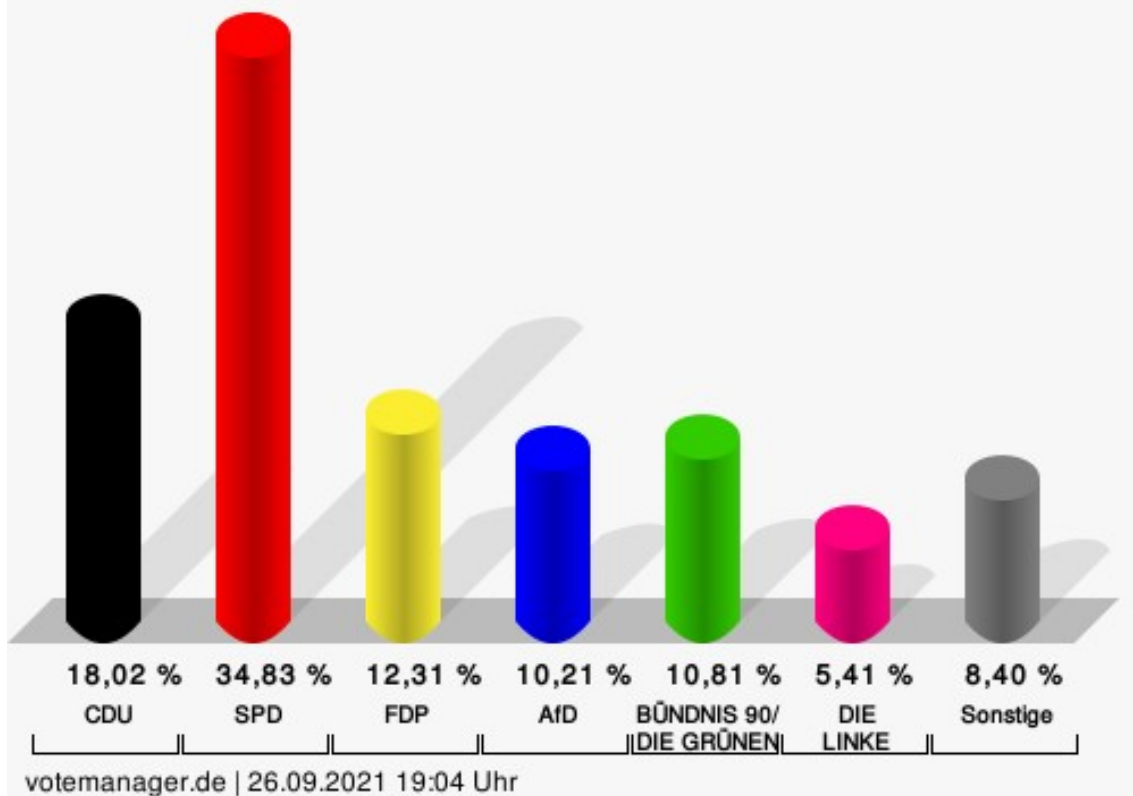
vom Berg, FDP = Joachim vom Berg, Freie Demokratische Partei

von Wrese, AfD = Alexander von Wrese, Alternative für Deutschland

Krumwiede-Steiner, GRÜNE = Franziska Krumwiede-Steiner, BÜNDNIS 90/DIE GRÜNEN

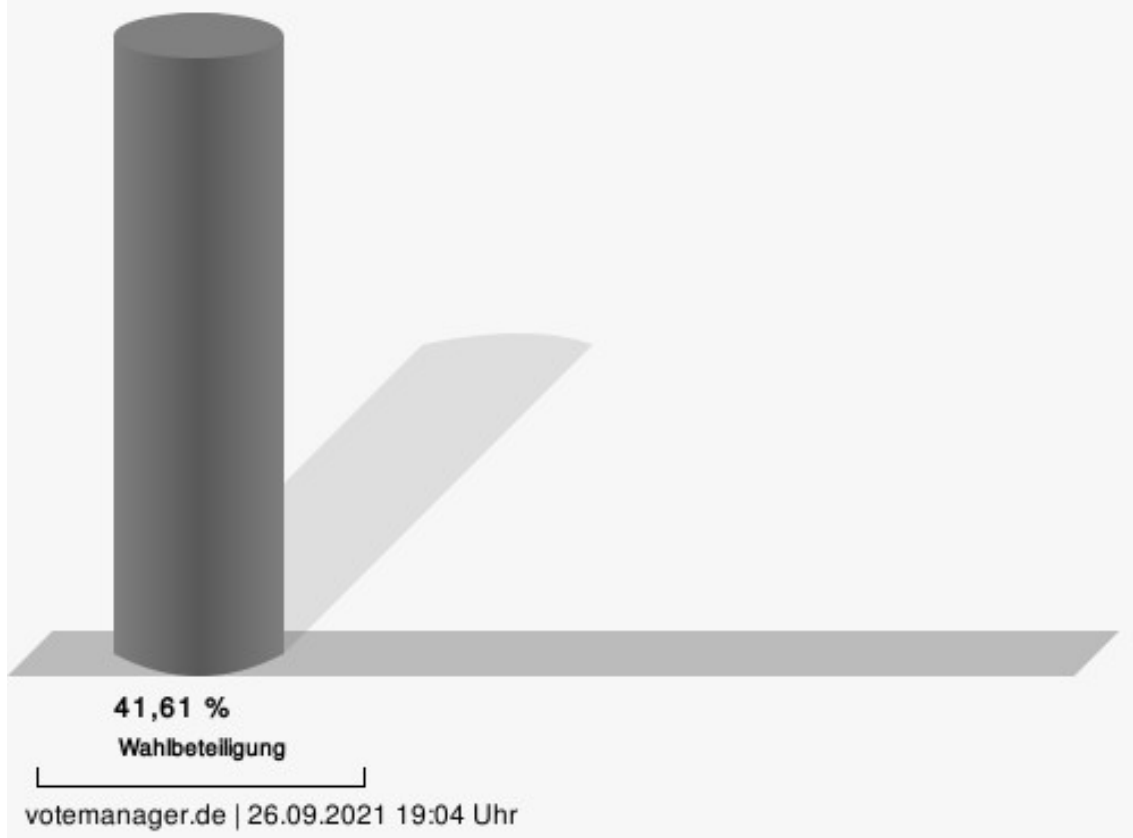
Maugeri, DIE LINKE = Eliseo Francesco Maugeri, DIE LINKE

Stadt Mülheim an der Ruhr - Stimmbezirk 031 Wahl zum Deutschen Bundestag 26.09.2021 - Zweitstimmen



CDU = Christlich Demokratische Union Deutschlands
 SPD = Sozialdemokratische Partei Deutschlands
 FDP = Freie Demokratische Partei
 AfD = Alternative für Deutschland

Wahlbeteiligung



Stimmbezirk 032

Erststimmen

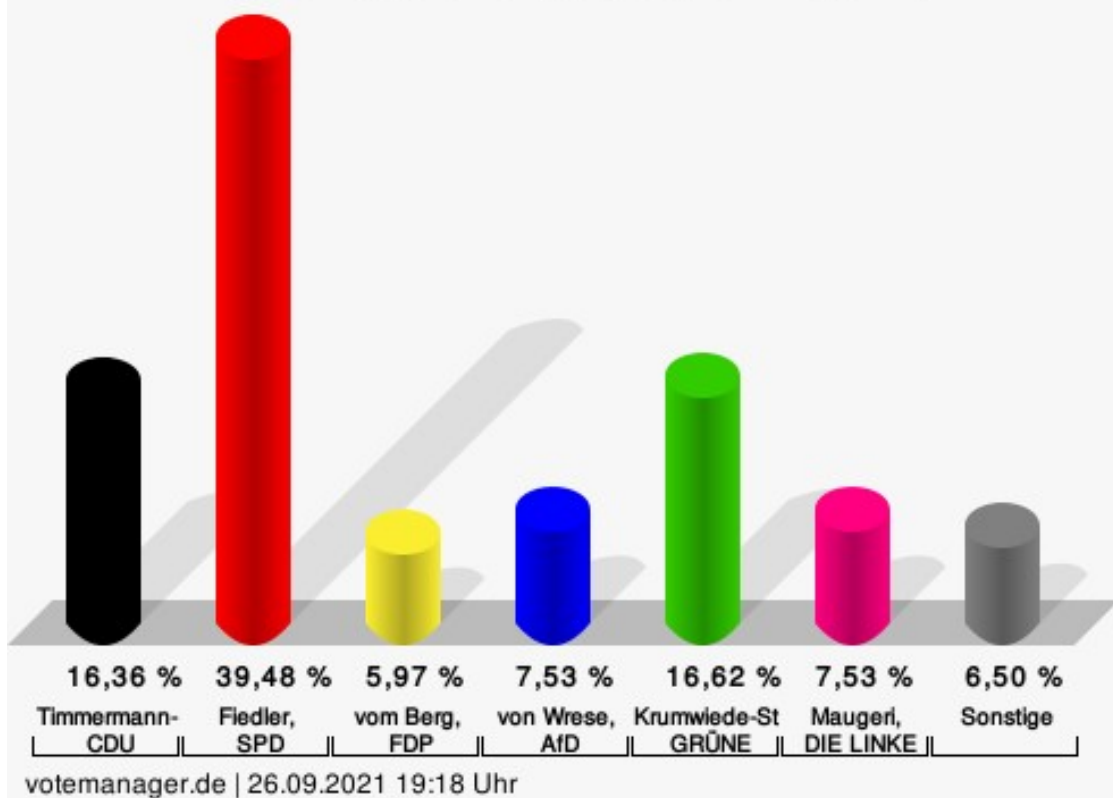
	Anzahl	Prozent
Timmermann-Fechter, CDU	63	16,36 %
Fiedler, SPD	152	39,48 %
vom Berg, FDP	23	5,97 %
von Wrese, AfD	29	7,53 %
Krumwiede-Steiner, GRÜNE	64	16,62 %
Maugeri, DIE LINKE	29	7,53 %
Plew, Die PARTEI	12	3,12 %
Tierschutzpartei	---	---
PIRATEN	---	---
Kluft, FREIE WÄHLER	1	0,26 %
NPD	---	---
ÖDP	---	---
V-Partei ³	---	---
Gesundheitsforschung	---	---
Stockert, MLPD	1	0,26 %
Die Humanisten	---	---
Köster, DKP	0	0,00 %
SGP	---	---
Weber, dieBasis	5	1,30 %
Bündnis C	---	---
du.	---	---
LIEBE	---	---
LKR	---	---
PdF	---	---
LfK	---	---
Team Todenhöfer	---	---
Volt	---	---
Bilo, Einzelbewerber	6	1,56 %

Zweitstimmen

	Anzahl	Prozent
CDU	61	15,68 %
SPD	145	37,28 %
FDP	26	6,68 %
AfD	25	6,43 %
GRÜNE	74	19,02 %
DIE LINKE	30	7,71 %
Die PARTEI	7	1,80 %
Tierschutzpartei	6	1,54 %

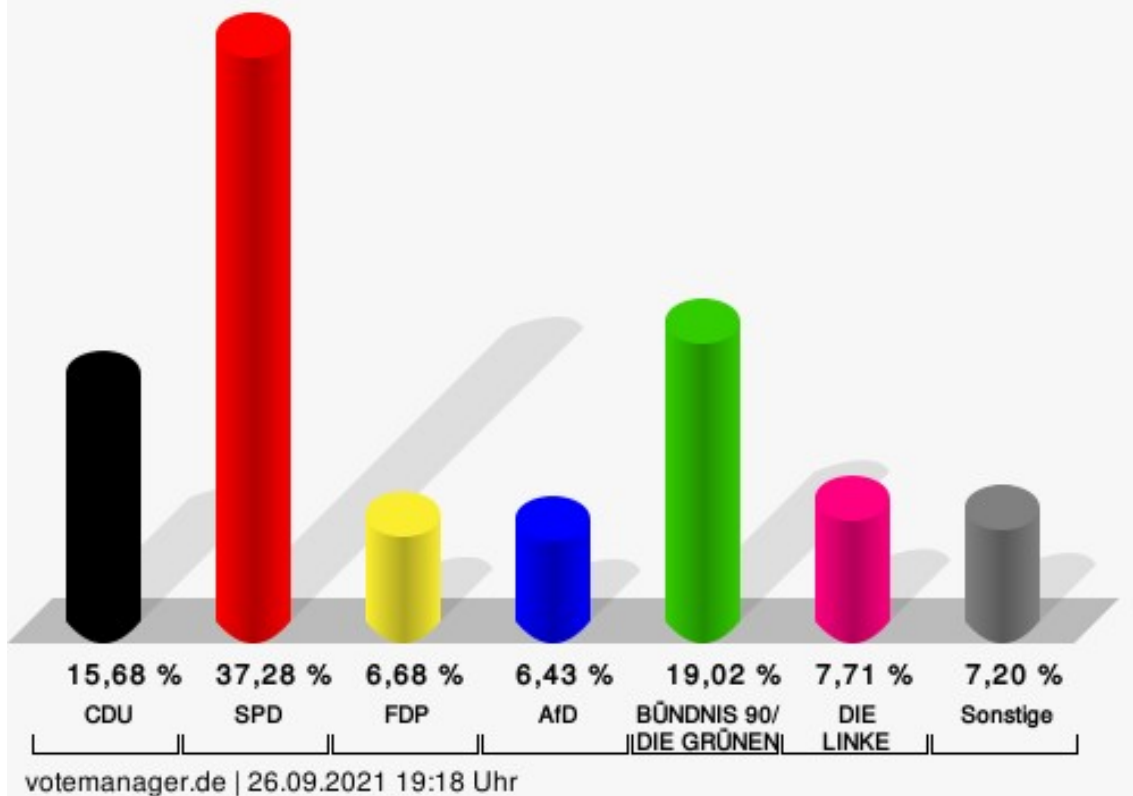
	Anzahl	Prozent
PIRATEN	0	0,00 %
FREIE WÄHLER	1	0,26 %
NPD	0	0,00 %
ÖDP	0	0,00 %
V-Partei ³	0	0,00 %
Gesundheitsforschung	0	0,00 %
MLPD	1	0,26 %
Die Humanisten	0	0,00 %
DKP	0	0,00 %
SGP	0	0,00 %
dieBasis	2	0,51 %
Bündnis C	3	0,77 %
du.	1	0,26 %
LIEBE	0	0,00 %
LKR	0	0,00 %
PdF	0	0,00 %
LfK	0	0,00 %
Team Todenhöfer	7	1,80 %
Volt	0	0,00 %
Einzelbewerber	---	---

Stadt Mülheim an der Ruhr - Stimmbezirk 032 Wahl zum Deutschen Bundestag 26.09.2021 - Erststimmen



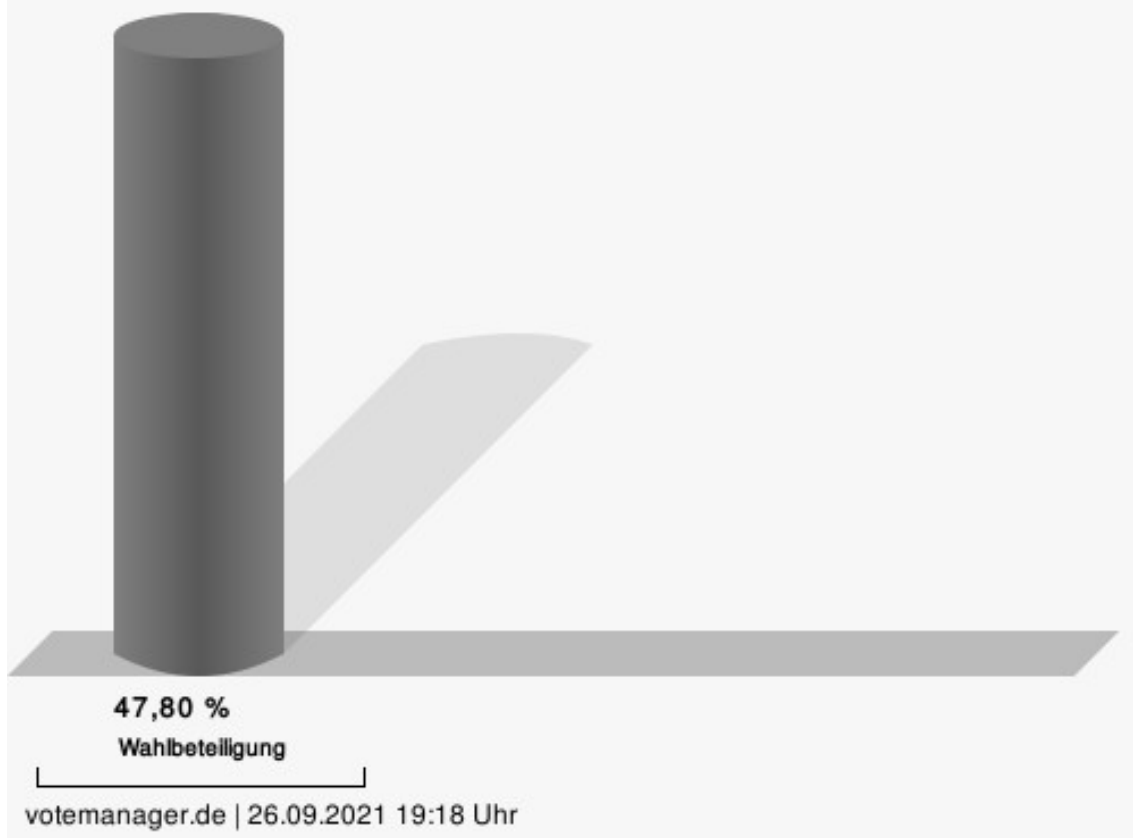
Timmermann-Fechter, CDU = Astrid Timmermann-Fechter, Christlich Demokratische Union Deutschlands
 Fiedler, SPD = Sebastian Fiedler, Sozialdemokratische Partei Deutschlands
 vom Berg, FDP = Joachim vom Berg, Freie Demokratische Partei
 von Wrese, AfD = Alexander von Wrese, Alternative für Deutschland
 Krumwiede-Steiner, GRÜNE = Franziska Krumwiede-Steiner, BÜNDNIS 90/DIE GRÜNEN
 Maugeri, DIE LINKE = Eliseo Francesco Maugeri, DIE LINKE

Stadt Mülheim an der Ruhr - Stimmbezirk 032 Wahl zum Deutschen Bundestag 26.09.2021 - Zweitstimmen



CDU = Christlich Demokratische Union Deutschlands
 SPD = Sozialdemokratische Partei Deutschlands
 FDP = Freie Demokratische Partei
 AfD = Alternative für Deutschland

Wahlbeteiligung



Stimmbezirk 033

Erststimmen

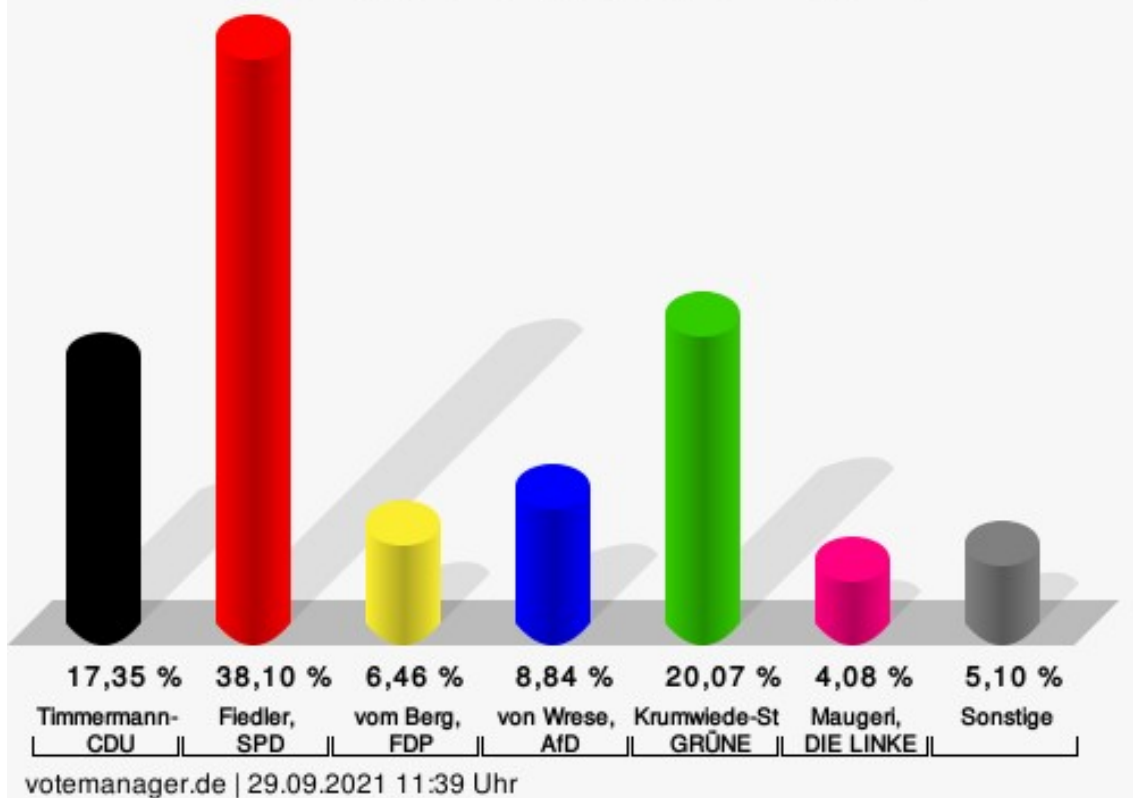
	Anzahl	Prozent
Timmermann-Fechter, CDU	51	17,35 %
Fiedler, SPD	112	38,10 %
vom Berg, FDP	19	6,46 %
von Wrese, AfD	26	8,84 %
Krumwiede-Steiner, GRÜNE	59	20,07 %
Maugeri, DIE LINKE	12	4,08 %
Plew, Die PARTEI	8	2,72 %
Tierschutzpartei	---	---
PIRATEN	---	---
Kluft, FREIE WÄHLER	0	0,00 %
NPD	---	---
ÖDP	---	---
V-Partei ³	---	---
Gesundheitsforschung	---	---
Stockert, MLPD	0	0,00 %
Die Humanisten	---	---
Köster, DKP	0	0,00 %
SGP	---	---
Weber, dieBasis	5	1,70 %
Bündnis C	---	---
du.	---	---
LIEBE	---	---
LKR	---	---
PdF	---	---
LfK	---	---
Team Todenhöfer	---	---
Volt	---	---
Bilo, Einzelbewerber	2	0,68 %

Zweitstimmen

	Anzahl	Prozent
CDU	49	16,67 %
SPD	92	31,29 %
FDP	24	8,16 %
AfD	22	7,48 %
GRÜNE	59	20,07 %
DIE LINKE	24	8,16 %
Die PARTEI	6	2,04 %
Tierschutzpartei	2	0,68 %

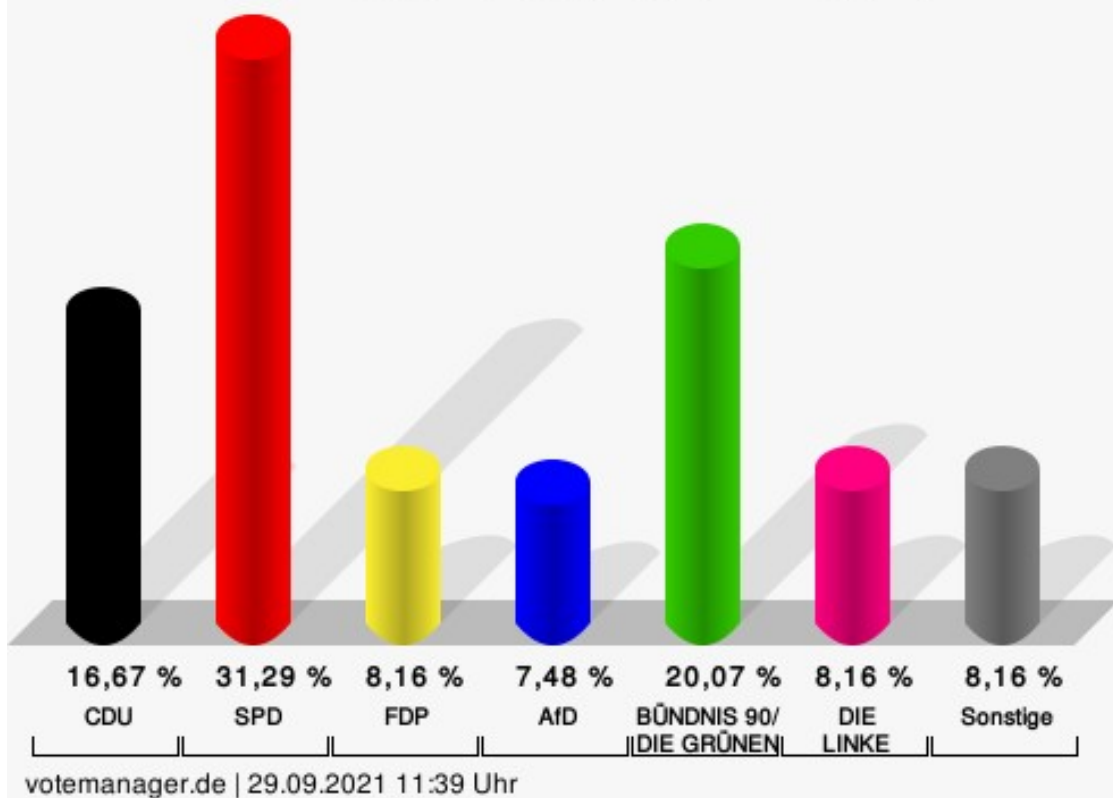
	Anzahl	Prozent
PIRATEN	0	0,00 %
FREIE WÄHLER	0	0,00 %
NPD	0	0,00 %
ÖDP	0	0,00 %
V-Partei ³	0	0,00 %
Gesundheitsforschung	0	0,00 %
MLPD	0	0,00 %
Die Humanisten	2	0,68 %
DKP	0	0,00 %
SGP	0	0,00 %
dieBasis	3	1,02 %
Bündnis C	0	0,00 %
du.	0	0,00 %
LIEBE	0	0,00 %
LKR	0	0,00 %
PdF	0	0,00 %
LfK	0	0,00 %
Team Todenhöfer	10	3,40 %
Volt	1	0,34 %
Einzelbewerber	---	---

Stadt Mülheim an der Ruhr - Stimmbezirk 033 Wahl zum Deutschen Bundestag 26.09.2021 - Erststimmen



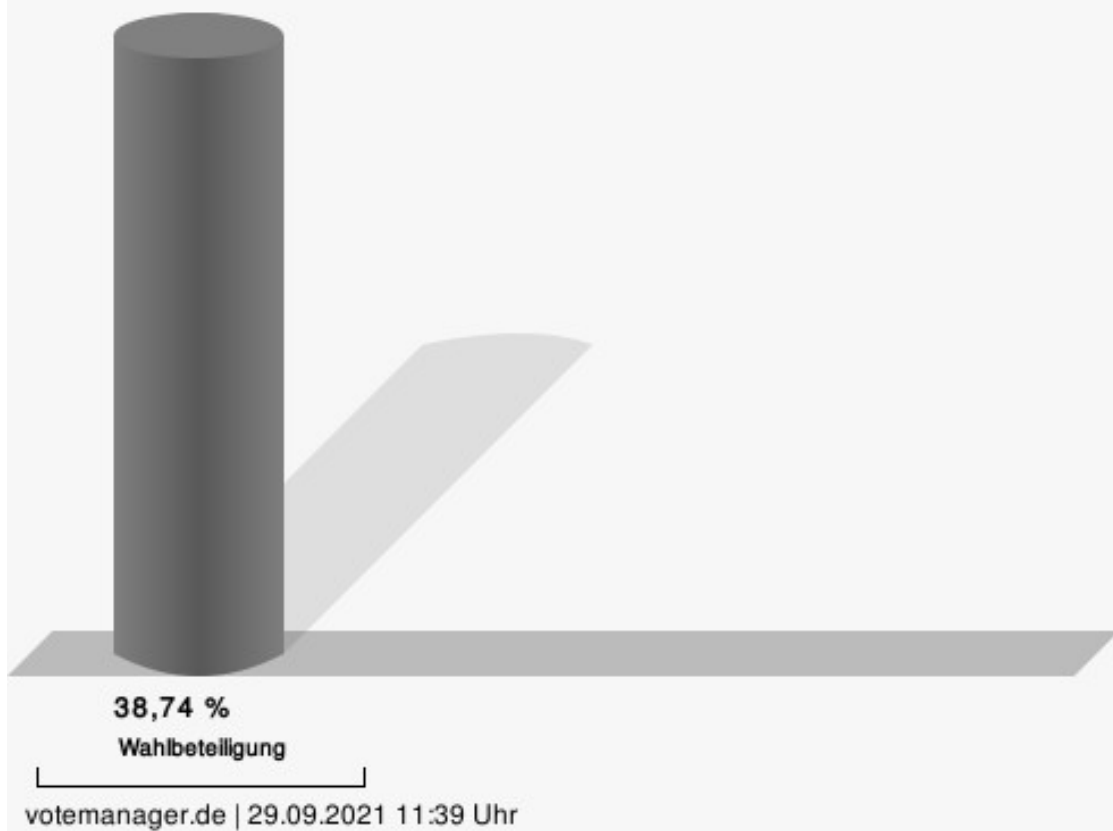
Timmermann-Fechter, CDU = Astrid Timmermann-Fechter, Christlich Demokratische Union Deutschlands
 Fiedler, SPD = Sebastian Fiedler, Sozialdemokratische Partei Deutschlands
 vom Berg, FDP = Joachim vom Berg, Freie Demokratische Partei
 von Wrese, AfD = Alexander von Wrese, Alternative für Deutschland
 Krumwiede-Steiner, GRÜNE = Franziska Krumwiede-Steiner, BÜNDNIS 90/DIE GRÜNEN
 Maugeri, DIE LINKE = Eliseo Francesco Maugeri, DIE LINKE

Stadt Mülheim an der Ruhr - Stimmbezirk 033 Wahl zum Deutschen Bundestag 26.09.2021 - Zweitstimmen



CDU = Christlich Demokratische Union Deutschlands
 SPD = Sozialdemokratische Partei Deutschlands
 FDP = Freie Demokratische Partei
 AfD = Alternative für Deutschland

Wahlbeteiligung



Stimmbezirk 034

Erststimmen

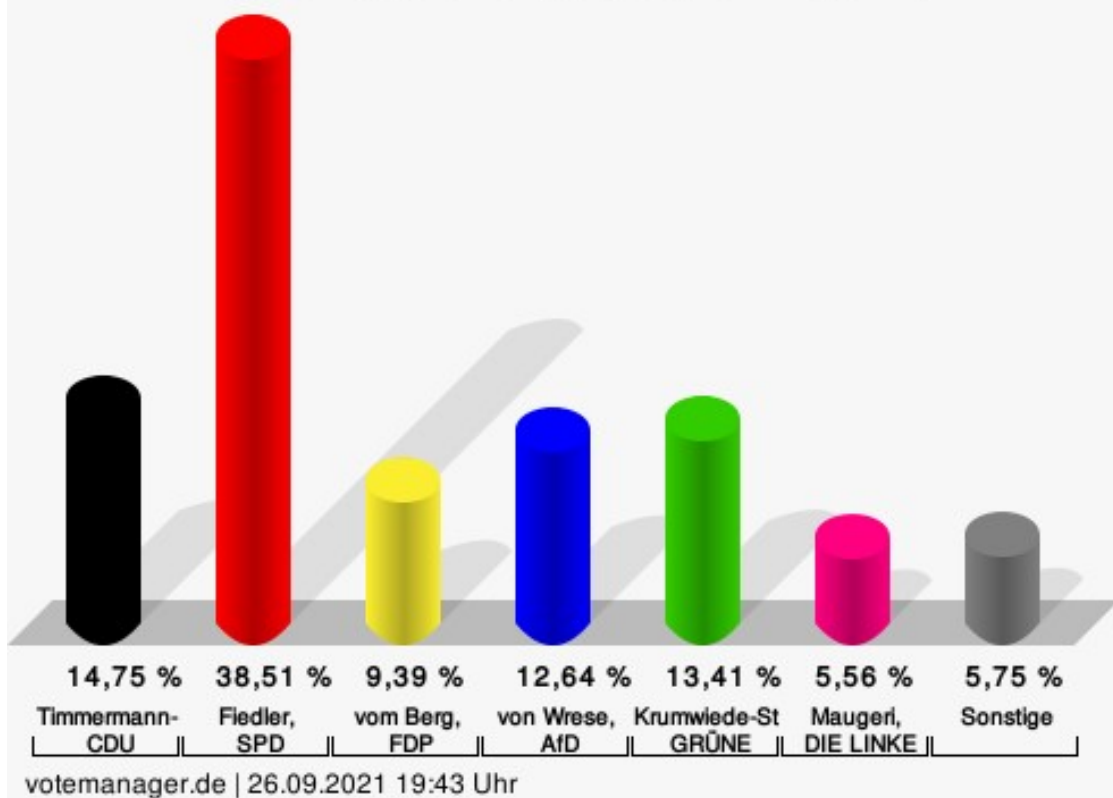
	Anzahl	Prozent
Timmermann-Fechter, CDU	77	14,75 %
Fiedler, SPD	201	38,51 %
vom Berg, FDP	49	9,39 %
von Wrese, AfD	66	12,64 %
Krumwiede-Steiner, GRÜNE	70	13,41 %
Maugeri, DIE LINKE	29	5,56 %
Plew, Die PARTEI	10	1,92 %
Tierschutzpartei	---	---
PIRATEN	---	---
Kluft, FREIE WÄHLER	2	0,38 %
NPD	---	---
ÖDP	---	---
V-Partei ³	---	---
Gesundheitsforschung	---	---
Stockert, MLPD	0	0,00 %
Die Humanisten	---	---
Köster, DKP	0	0,00 %
SGP	---	---
Weber, dieBasis	12	2,30 %
Bündnis C	---	---
du.	---	---
LIEBE	---	---
LKR	---	---
PdF	---	---
LfK	---	---
Team Todenhöfer	---	---
Volt	---	---
Bilo, Einzelbewerber	6	1,15 %

Zweitstimmen

	Anzahl	Prozent
CDU	71	13,63 %
SPD	183	35,12 %
FDP	53	10,17 %
AfD	61	11,71 %
GRÜNE	67	12,86 %
DIE LINKE	38	7,29 %
Die PARTEI	7	1,34 %
Tierschutzpartei	8	1,54 %

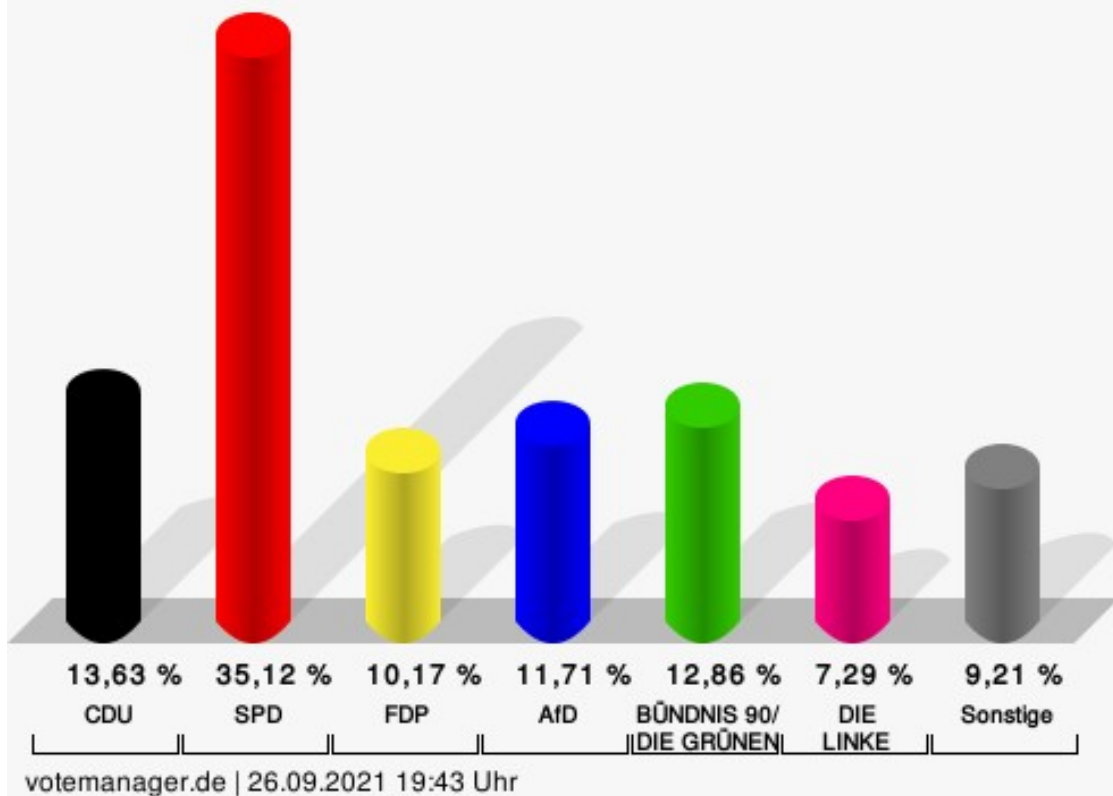
	Anzahl	Prozent
PIRATEN	1	0,19 %
FREIE WÄHLER	3	0,58 %
NPD	0	0,00 %
ÖDP	0	0,00 %
V-Partei ³	0	0,00 %
Gesundheitsforschung	1	0,19 %
MLPD	1	0,19 %
Die Humanisten	0	0,00 %
DKP	0	0,00 %
SGP	0	0,00 %
dieBasis	10	1,92 %
Bündnis C	0	0,00 %
du.	0	0,00 %
LIEBE	2	0,38 %
LKR	0	0,00 %
PdF	0	0,00 %
LfK	1	0,19 %
Team Todenhöfer	13	2,50 %
Volt	1	0,19 %
Einzelbewerber	---	---

Stadt Mülheim an der Ruhr - Stimmbezirk 034 Wahl zum Deutschen Bundestag 26.09.2021 - Erststimmen



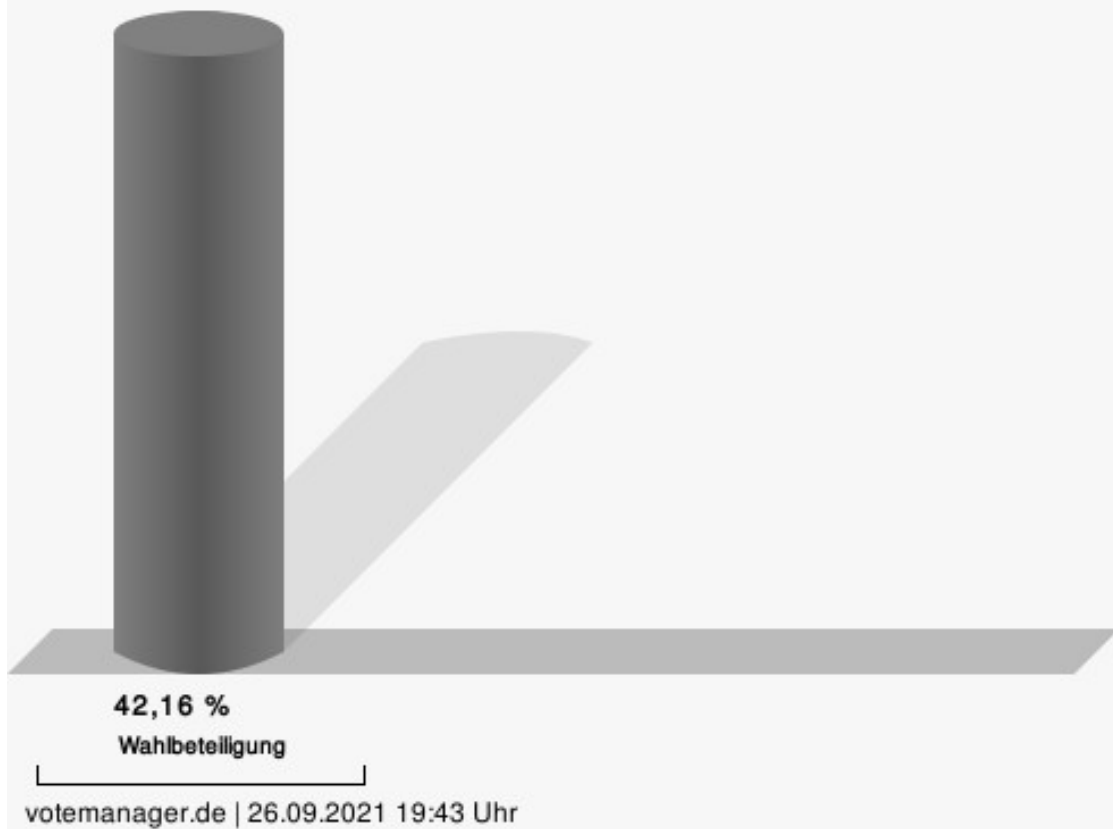
Timmermann-Fechter, CDU = Astrid Timmermann-Fechter, Christlich Demokratische Union Deutschlands
 Fiedler, SPD = Sebastian Fiedler, Sozialdemokratische Partei Deutschlands
 vom Berg, FDP = Joachim vom Berg, Freie Demokratische Partei
 von Wrese, AfD = Alexander von Wrese, Alternative für Deutschland
 Krumwiede-Steiner, GRÜNE = Franziska Krumwiede-Steiner, BÜNDNIS 90/DIE GRÜNEN
 Maugeri, DIE LINKE = Eliseo Francesco Maugeri, DIE LINKE

Stadt Mülheim an der Ruhr - Stimmbezirk 034 Wahl zum Deutschen Bundestag 26.09.2021 - Zweitstimmen



CDU = Christlich Demokratische Union Deutschlands
 SPD = Sozialdemokratische Partei Deutschlands
 FDP = Freie Demokratische Partei
 AfD = Alternative für Deutschland

Wahlbeteiligung



Stimmbezirk 041

Erststimmen

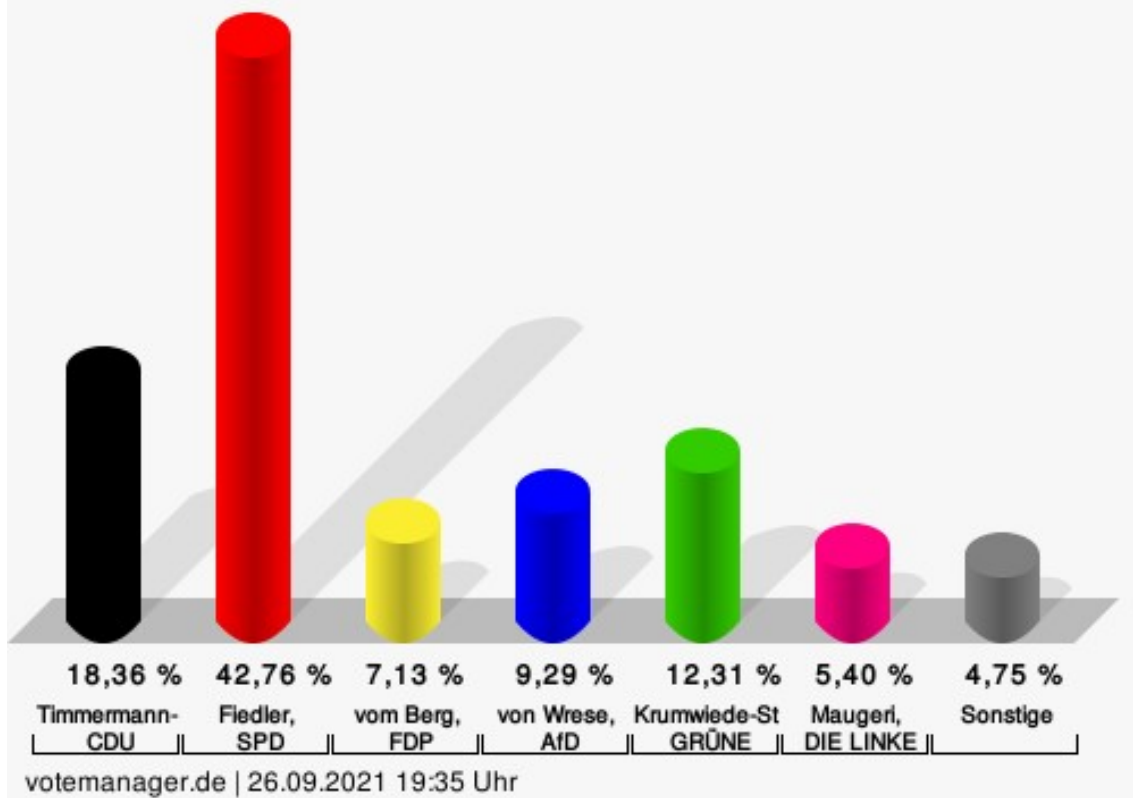
	Anzahl	Prozent
Timmermann-Fechter, CDU	85	18,36 %
Fiedler, SPD	198	42,76 %
vom Berg, FDP	33	7,13 %
von Wrese, AfD	43	9,29 %
Krumwiede-Steiner, GRÜNE	57	12,31 %
Maugeri, DIE LINKE	25	5,40 %
Plew, Die PARTEI	10	2,16 %
Tierschutzpartei	---	---
PIRATEN	---	---
Kluft, FREIE WÄHLER	4	0,86 %
NPD	---	---
ÖDP	---	---
V-Partei ³	---	---
Gesundheitsforschung	---	---
Stockert, MLPD	2	0,43 %
Die Humanisten	---	---
Köster, DKP	0	0,00 %
SGP	---	---
Weber, dieBasis	6	1,30 %
Bündnis C	---	---
du.	---	---
LIEBE	---	---
LKR	---	---
PdF	---	---
LfK	---	---
Team Todenhöfer	---	---
Volt	---	---
Bilo, Einzelbewerber	0	0,00 %

Zweitstimmen

	Anzahl	Prozent
CDU	90	19,40 %
SPD	175	37,72 %
FDP	39	8,41 %
AfD	44	9,48 %
GRÜNE	57	12,28 %
DIE LINKE	25	5,39 %
Die PARTEI	6	1,29 %
Tierschutzpartei	8	1,72 %

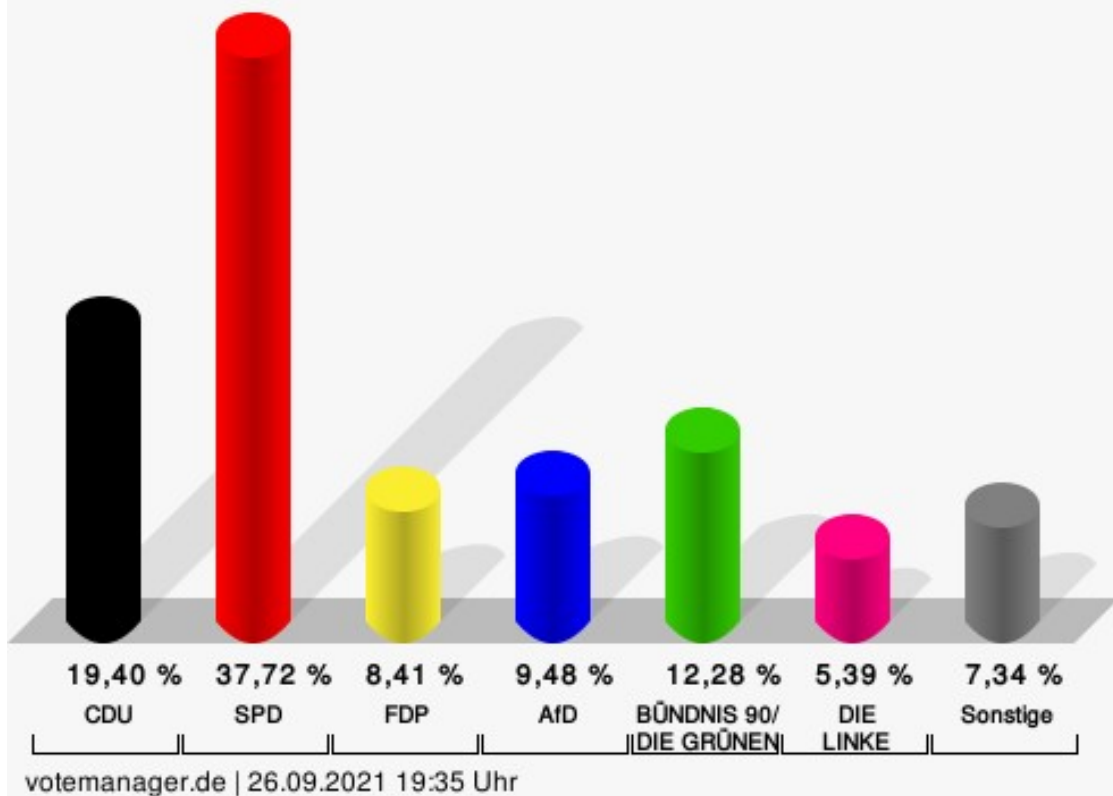
	Anzahl	Prozent
PIRATEN	1	0,22 %
FREIE WÄHLER	1	0,22 %
NPD	0	0,00 %
ÖDP	0	0,00 %
V-Partei ³	0	0,00 %
Gesundheitsforschung	1	0,22 %
MLPD	0	0,00 %
Die Humanisten	0	0,00 %
DKP	0	0,00 %
SGP	0	0,00 %
dieBasis	6	1,29 %
Bündnis C	1	0,22 %
du.	0	0,00 %
LIEBE	3	0,65 %
LKR	0	0,00 %
PdF	0	0,00 %
LfK	0	0,00 %
Team Todenhöfer	3	0,65 %
Volt	4	0,86 %
Einzelbewerber	---	---

Stadt Mülheim an der Ruhr - Stimmbezirk 041 Wahl zum Deutschen Bundestag 26.09.2021 - Erststimmen



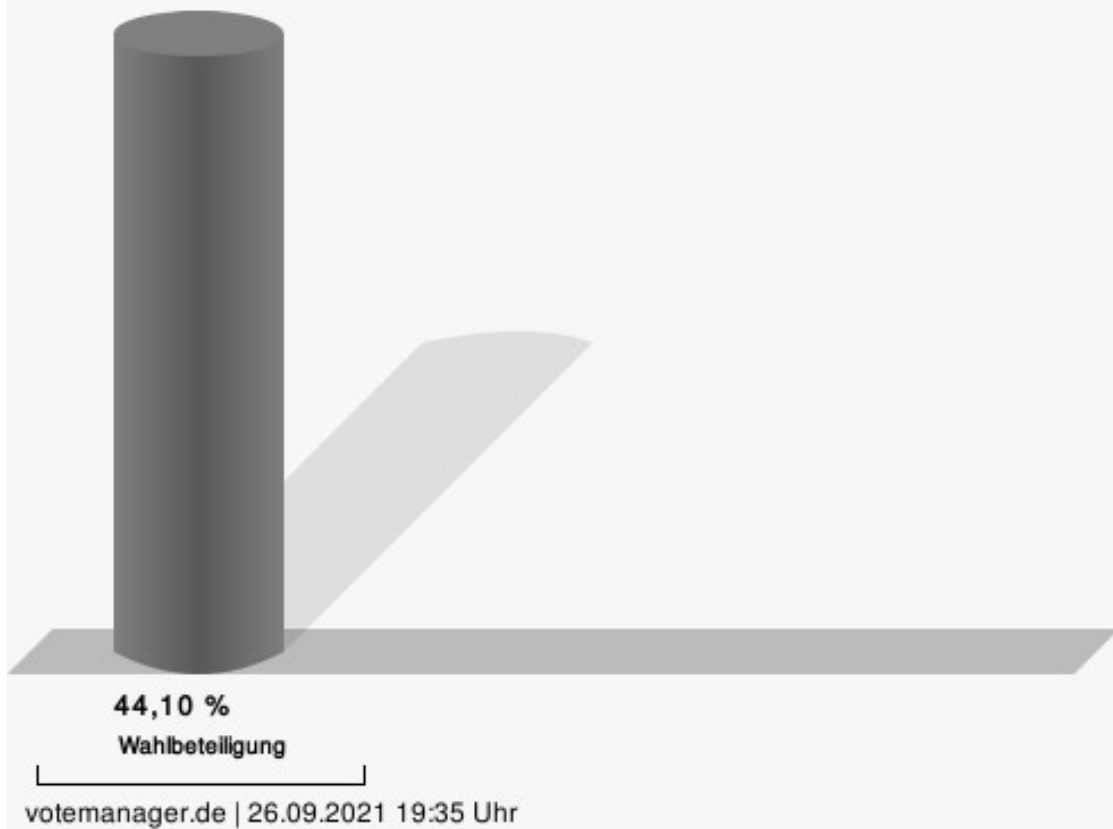
Timmermann-Fechter, CDU = Astrid Timmermann-Fechter, Christlich Demokratische Union Deutschlands
 Fiedler, SPD = Sebastian Fiedler, Sozialdemokratische Partei Deutschlands
 vom Berg, FDP = Joachim vom Berg, Freie Demokratische Partei
 von Wrese, AfD = Alexander von Wrese, Alternative für Deutschland
 Krumwiede-Steiner, GRÜNE = Franziska Krumwiede-Steiner, BÜNDNIS 90/DIE GRÜNEN
 Maugeri, DIE LINKE = Eliseo Francesco Maugeri, DIE LINKE

Stadt Mülheim an der Ruhr - Stimmbezirk 041 Wahl zum Deutschen Bundestag 26.09.2021 - Zweitstimmen



CDU = Christlich Demokratische Union Deutschlands
 SPD = Sozialdemokratische Partei Deutschlands
 FDP = Freie Demokratische Partei
 AfD = Alternative für Deutschland

Wahlbeteiligung



Stimmbezirk 042

Erststimmen

	Anzahl	Prozent
Timmermann-Fechter, CDU	92	17,66 %
Fiedler, SPD	181	34,74 %
vom Berg, FDP	60	11,52 %
von Wrese, AfD	42	8,06 %
Krumwiede-Steiner, GRÜNE	78	14,97 %
Maugeri, DIE LINKE	26	4,99 %
Plew, Die PARTEI	12	2,30 %
Tierschutzpartei	---	---
PIRATEN	---	---
Kluft, FREIE WÄHLER	7	1,34 %
NPD	---	---
ÖDP	---	---
V-Partei ³	---	---
Gesundheitsforschung	---	---
Stockert, MLPD	4	0,77 %
Die Humanisten	---	---
Köster, DKP	0	0,00 %
SGP	---	---
Weber, dieBasis	13	2,50 %
Bündnis C	---	---
du.	---	---
LIEBE	---	---
LKR	---	---
PdF	---	---
LfK	---	---
Team Todenhöfer	---	---
Volt	---	---
Bilo, Einzelbewerber	6	1,15 %

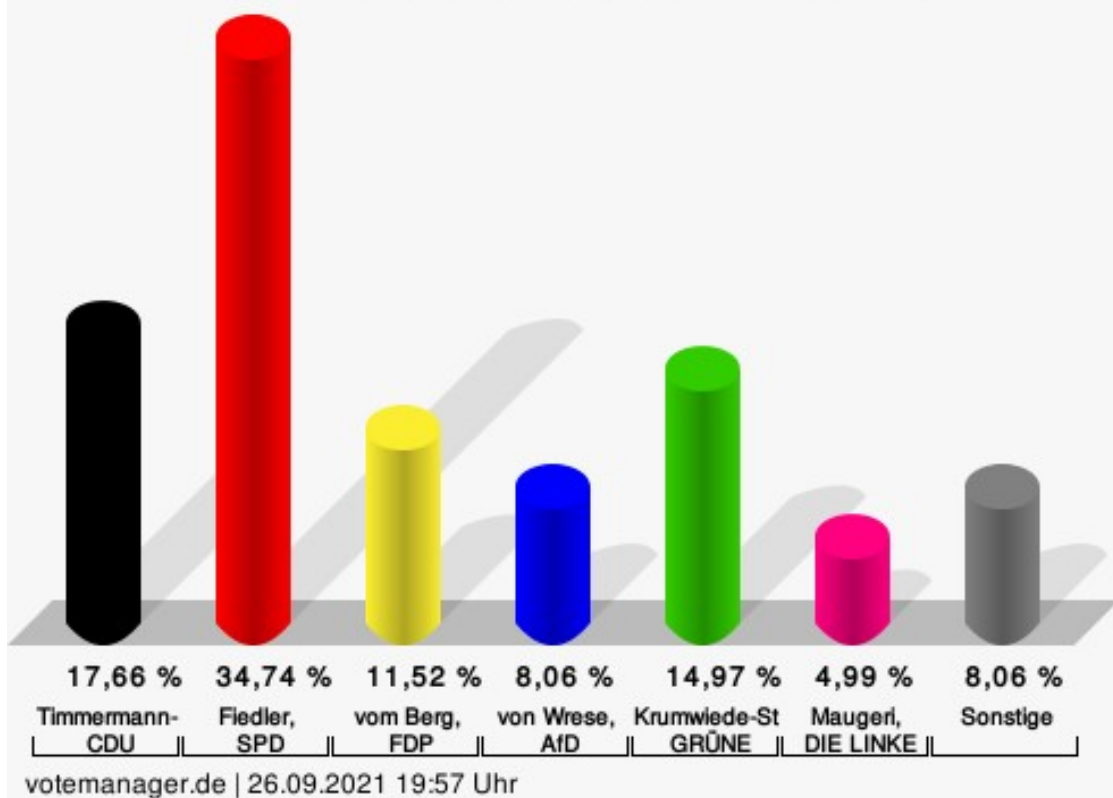
Zweitstimmen

	Anzahl	Prozent
CDU	106	20,27 %
SPD	152	29,06 %
FDP	68	13,00 %
AfD	44	8,41 %
GRÜNE	82	15,68 %
DIE LINKE	24	4,59 %
Die PARTEI	4	0,76 %
Tierschutzpartei	9	1,72 %

	Anzahl	Prozent
PIRATEN	0	0,00 %
FREIE WÄHLER	5	0,96 %
NPD	1	0,19 %
ÖDP	0	0,00 %
V-Partei ³	0	0,00 %
Gesundheitsforschung	1	0,19 %
MLPD	0	0,00 %
Die Humanisten	2	0,38 %
DKP	0	0,00 %
SGP	0	0,00 %
dieBasis	13	2,49 %
Bündnis C	1	0,19 %
du.	0	0,00 %
LIEBE	1	0,19 %
LKR	0	0,00 %
PdF	0	0,00 %
LfK	1	0,19 %
Team Todenhöfer	9	1,72 %
Volt	0	0,00 %
Einzelbewerber	---	---

Stadt Mülheim an der Ruhr - Stimmbezirk 042

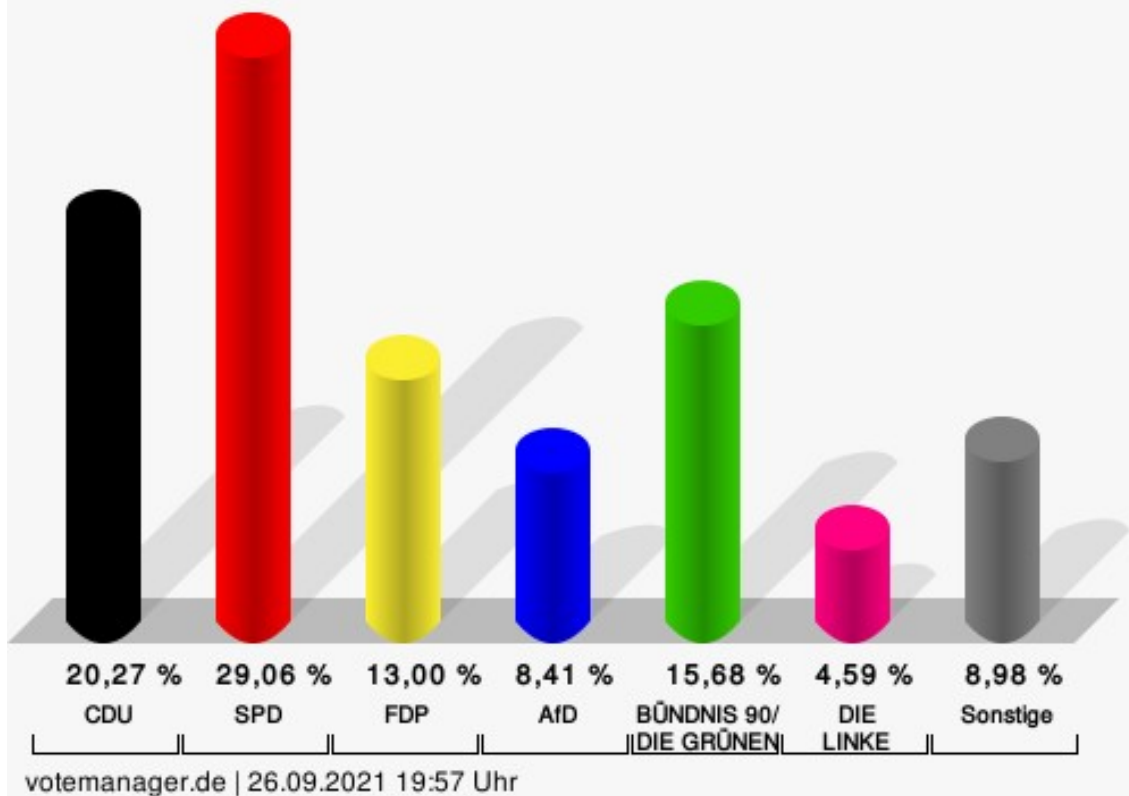
Wahl zum Deutschen Bundestag 26.09.2021 - Erststimmen



Timmermann-Fechter, CDU = Astrid Timmermann-Fechter, Christlich Demokratische Union Deutschlands
 Fiedler, SPD = Sebastian Fiedler, Sozialdemokratische Partei Deutschlands
 vom Berg, FDP = Joachim vom Berg, Freie Demokratische Partei
 von Wrese, AfD = Alexander von Wrese, Alternative für Deutschland
 Krumwiede-Steiner, GRÜNE = Franziska Krumwiede-Steiner, BÜNDNIS 90/DIE GRÜNEN
 Maugeri, DIE LINKE = Eliseo Francesco Maugeri, DIE LINKE

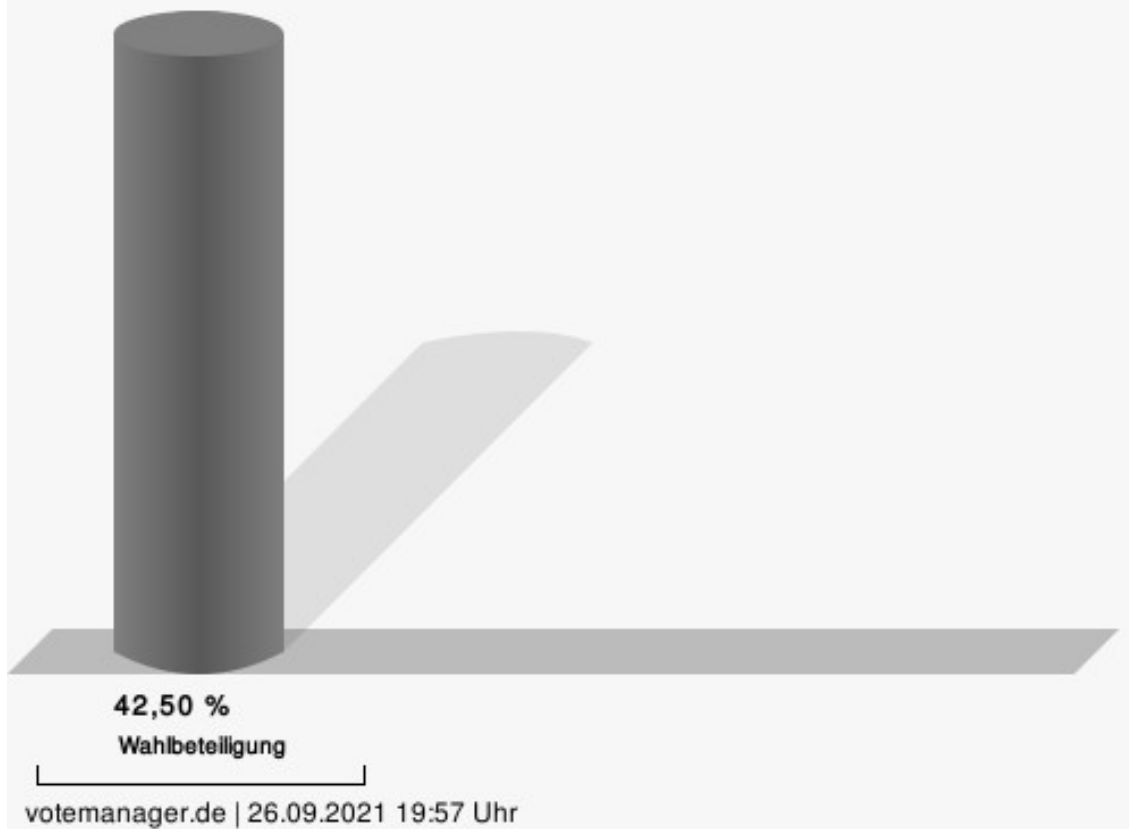
Stadt Mülheim an der Ruhr - Stimmbezirk 042

Wahl zum Deutschen Bundestag 26.09.2021 - Zweitstimmen



CDU = Christlich Demokratische Union Deutschlands
 SPD = Sozialdemokratische Partei Deutschlands
 FDP = Freie Demokratische Partei
 AfD = Alternative für Deutschland

Wahlbeteiligung



Stimmbezirk 043

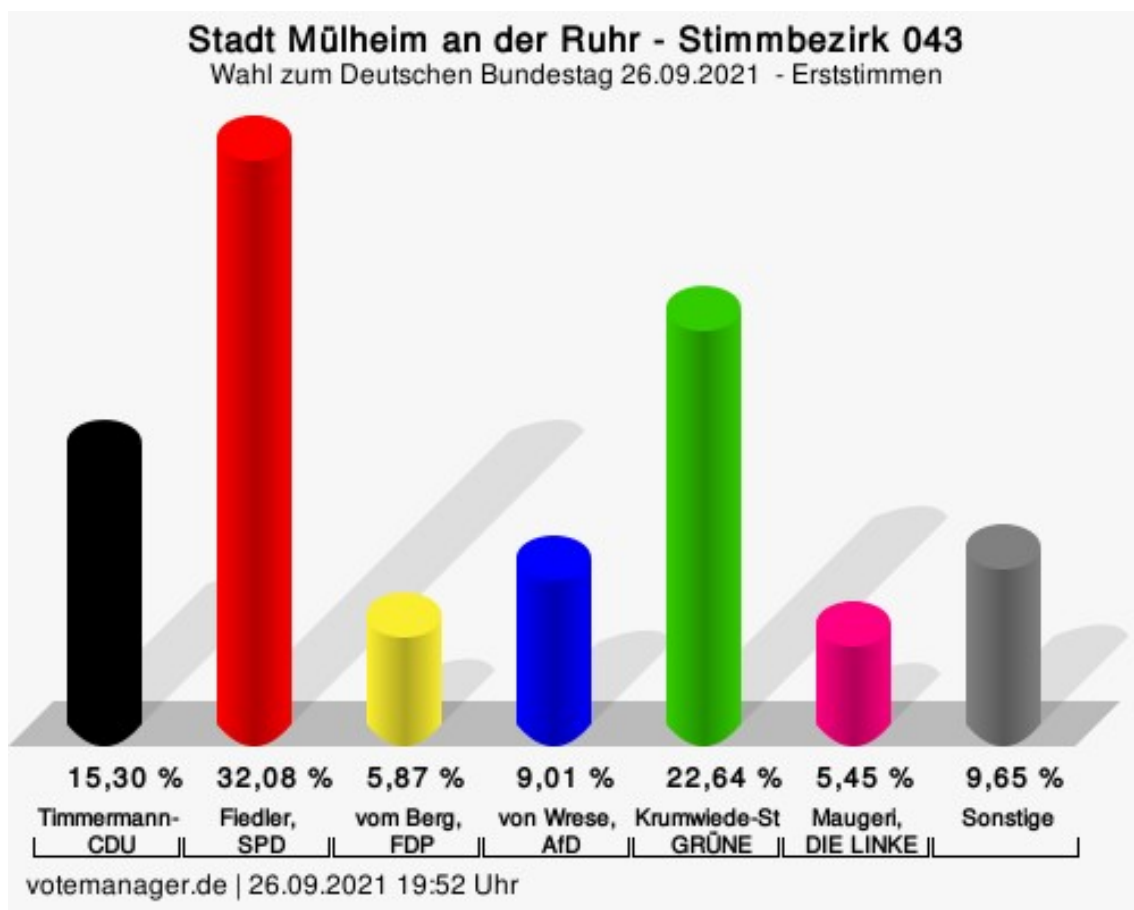
Erststimmen

	Anzahl	Prozent
Timmermann-Fechter, CDU	73	15,30 %
Fiedler, SPD	153	32,08 %
vom Berg, FDP	28	5,87 %
von Wrese, AfD	43	9,01 %
Krumwiede-Steiner, GRÜNE	108	22,64 %
Maugeri, DIE LINKE	26	5,45 %
Plew, Die PARTEI	28	5,87 %
Tierschutzpartei	---	---
PIRATEN	---	---
Kluft, FREIE WÄHLER	3	0,63 %
NPD	---	---
ÖDP	---	---
V-Partei ³	---	---
Gesundheitsforschung	---	---
Stockert, MLPD	0	0,00 %
Die Humanisten	---	---
Köster, DKP	0	0,00 %
SGP	---	---
Weber, dieBasis	8	1,68 %
Bündnis C	---	---
du.	---	---
LIEBE	---	---
LKR	---	---
PdF	---	---
LfK	---	---
Team Todenhöfer	---	---
Volt	---	---
Bilo, Einzelbewerber	7	1,47 %

Zweitstimmen

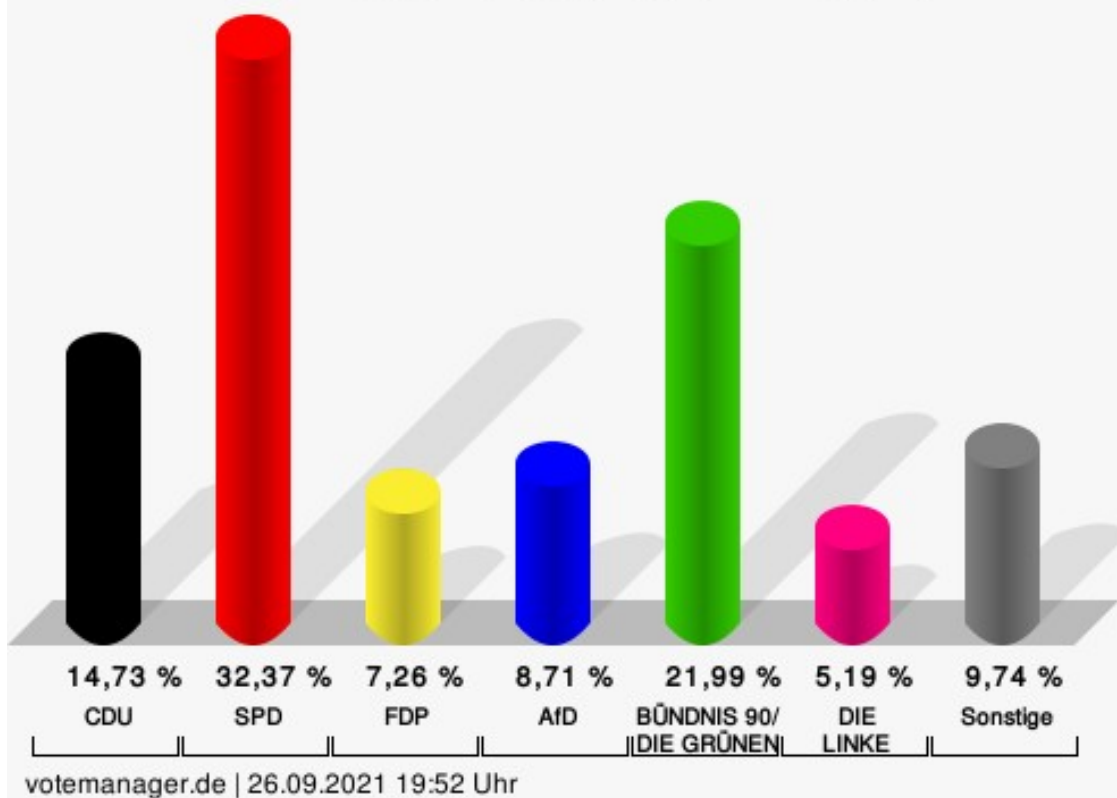
	Anzahl	Prozent
CDU	71	14,73 %
SPD	156	32,37 %
FDP	35	7,26 %
AfD	42	8,71 %
GRÜNE	106	21,99 %
DIE LINKE	25	5,19 %
Die PARTEI	13	2,70 %
Tierschutzpartei	8	1,66 %

	Anzahl	Prozent
PIRATEN	3	0,62 %
FREIE WÄHLER	3	0,62 %
NPD	0	0,00 %
ÖDP	1	0,21 %
V-Partei ³	0	0,00 %
Gesundheitsforschung	2	0,41 %
MLPD	0	0,00 %
Die Humanisten	0	0,00 %
DKP	0	0,00 %
SGP	0	0,00 %
dieBasis	6	1,24 %
Bündnis C	0	0,00 %
du.	3	0,62 %
LIEBE	0	0,00 %
LKR	0	0,00 %
PdF	0	0,00 %
LfK	1	0,21 %
Team Todenhöfer	2	0,41 %
Volt	5	1,04 %
Einzelbewerber	---	---



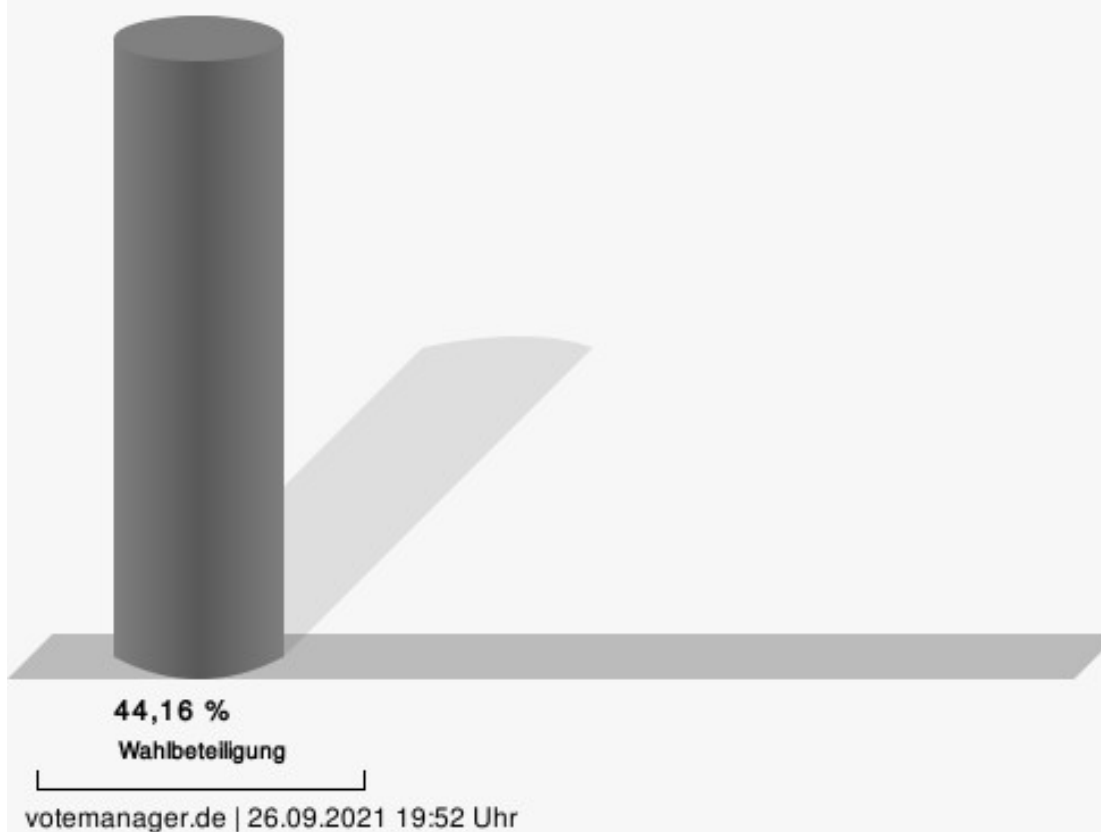
Timmermann-Fechter, CDU = Astrid Timmermann-Fechter, Christlich Demokratische Union Deutschlands
 Fiedler, SPD = Sebastian Fiedler, Sozialdemokratische Partei Deutschlands
 vom Berg, FDP = Joachim vom Berg, Freie Demokratische Partei
 von Wrese, AfD = Alexander von Wrese, Alternative für Deutschland
 Krumwiede-Steiner, GRÜNE = Franziska Krumwiede-Steiner, BÜNDNIS 90/DIE GRÜNEN
 Maugeri, DIE LINKE = Eliseo Francesco Maugeri, DIE LINKE

Stadt Mülheim an der Ruhr - Stimmbezirk 043 Wahl zum Deutschen Bundestag 26.09.2021 - Zweitstimmen



CDU = Christlich Demokratische Union Deutschlands
SPD = Sozialdemokratische Partei Deutschlands
FDP = Freie Demokratische Partei
AfD = Alternative für Deutschland

Wahlbeteiligung



Stimmbezirk 044

Erststimmen

	Anzahl	Prozent
Timmermann-Fechter, CDU	84	16,18 %
Fiedler, SPD	202	38,92 %
vom Berg, FDP	40	7,71 %
von Wrese, AfD	37	7,13 %
Krumwiede-Steiner, GRÜNE	96	18,50 %
Maugeri, DIE LINKE	24	4,62 %
Plew, Die PARTEI	13	2,50 %
Tierschutzpartei	---	---
PIRATEN	---	---
Kluft, FREIE WÄHLER	3	0,58 %
NPD	---	---
ÖDP	---	---
V-Partei ³	---	---
Gesundheitsforschung	---	---
Stockert, MLPD	1	0,19 %
Die Humanisten	---	---
Köster, DKP	0	0,00 %
SGP	---	---
Weber, dieBasis	10	1,93 %
Bündnis C	---	---
du.	---	---
LIEBE	---	---
LKR	---	---
PdF	---	---
LfK	---	---
Team Todenhöfer	---	---
Volt	---	---
Bilo, Einzelbewerber	9	1,73 %

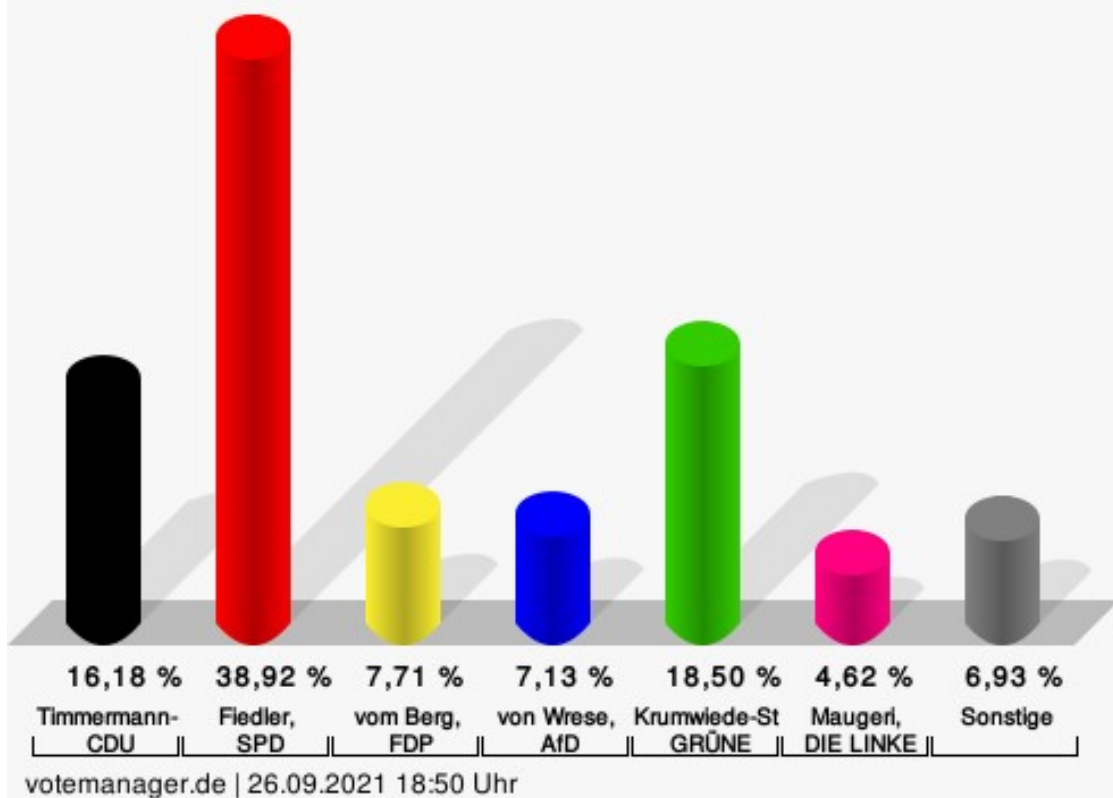
Zweitstimmen

	Anzahl	Prozent
CDU	89	17,05 %
SPD	178	34,10 %
FDP	54	10,34 %
AfD	36	6,90 %
GRÜNE	102	19,54 %
DIE LINKE	21	4,02 %
Die PARTEI	8	1,53 %
Tierschutzpartei	5	0,96 %

	Anzahl	Prozent
PIRATEN	0	0,00 %
FREIE WÄHLER	1	0,19 %
NPD	1	0,19 %
ÖDP	0	0,00 %
V-Partei ³	0	0,00 %
Gesundheitsforschung	1	0,19 %
MLPD	1	0,19 %
Die Humanisten	0	0,00 %
DKP	0	0,00 %
SGP	0	0,00 %
dieBasis	10	1,92 %
Bündnis C	0	0,00 %
du.	0	0,00 %
LIEBE	1	0,19 %
LKR	0	0,00 %
PdF	0	0,00 %
LfK	1	0,19 %
Team Todenhöfer	13	2,49 %
Volt	0	0,00 %
Einzelbewerber	---	---

Stadt Mülheim an der Ruhr - Stimmbezirk 044

Wahl zum Deutschen Bundestag 26.09.2021 - Erststimmen



Timmermann-Fechter, CDU = Astrid Timmermann-Fechter, Christlich Demokratische Union Deutschlands

Fiedler, SPD = Sebastian Fiedler, Sozialdemokratische Partei Deutschlands

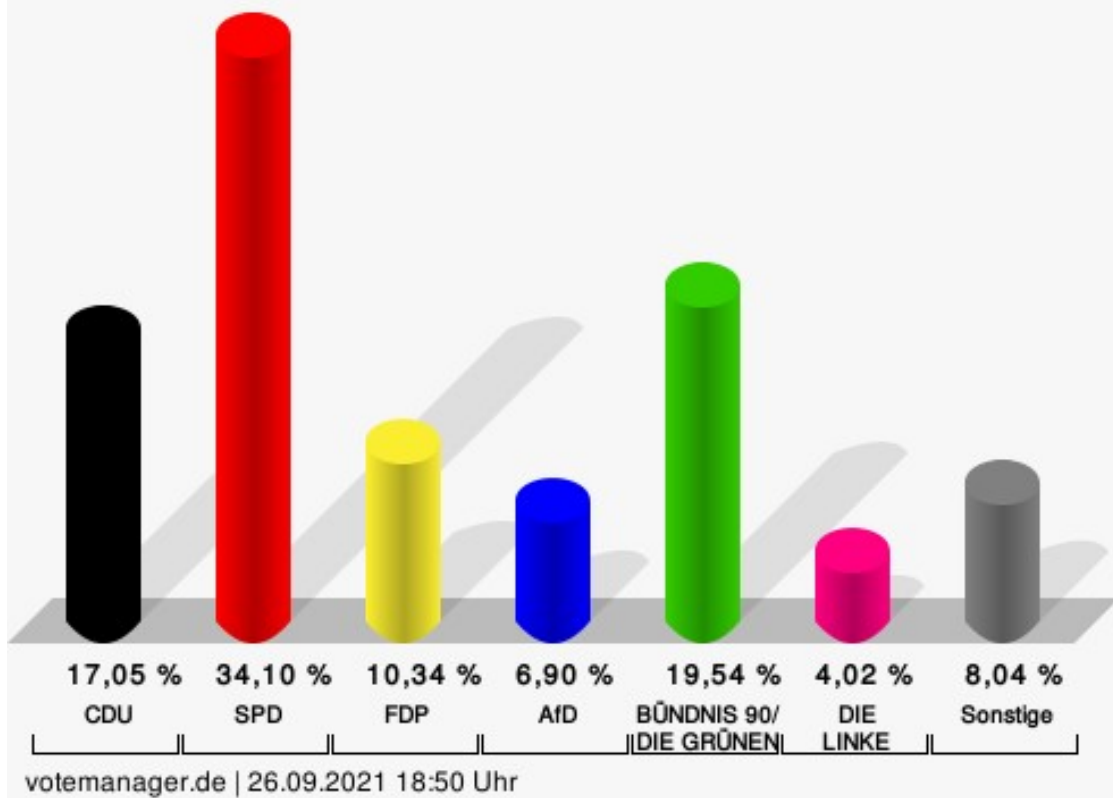
vom Berg, FDP = Joachim vom Berg, Freie Demokratische Partei

von Wrese, AfD = Alexander von Wrese, Alternative für Deutschland

Krumwiede-Steiner, GRÜNE = Franziska Krumwiede-Steiner, BÜNDNIS 90/DIE GRÜNEN

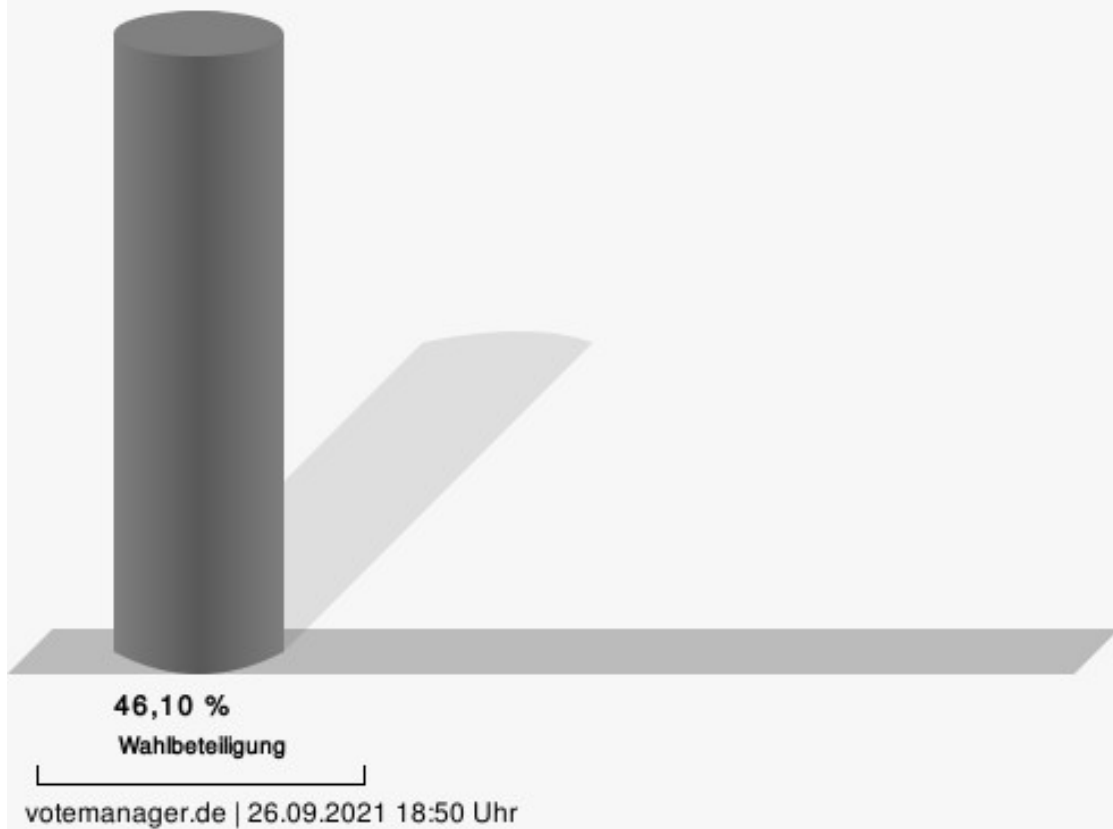
Maugeri, DIE LINKE = Eliseo Francesco Maugeri, DIE LINKE

Stadt Mülheim an der Ruhr - Stimmbezirk 044 Wahl zum Deutschen Bundestag 26.09.2021 - Zweitstimmen



CDU = Christlich Demokratische Union Deutschlands
SPD = Sozialdemokratische Partei Deutschlands
FDP = Freie Demokratische Partei
AfD = Alternative für Deutschland

Wahlbeteiligung



Stimmbezirk 051

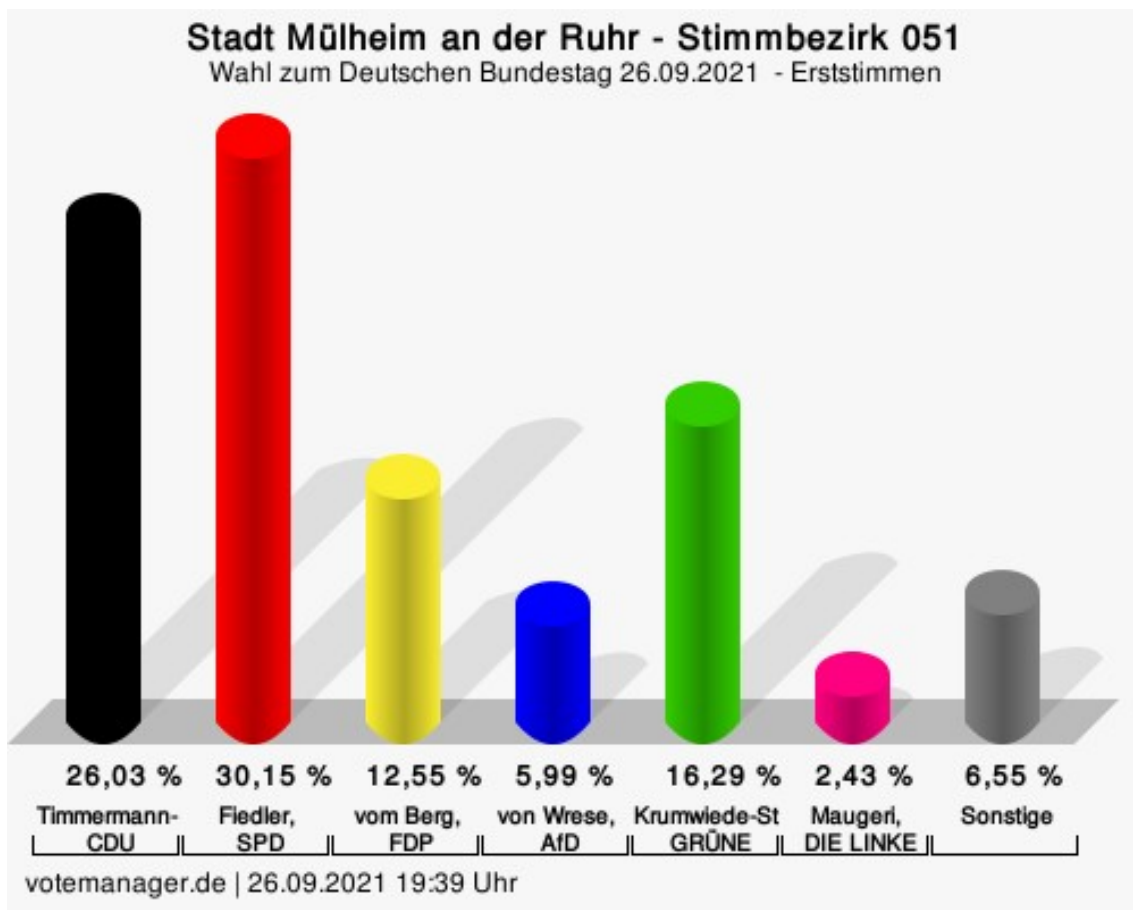
Erststimmen

	Anzahl	Prozent
Timmermann-Fechter, CDU	139	26,03 %
Fiedler, SPD	161	30,15 %
vom Berg, FDP	67	12,55 %
von Wrese, AfD	32	5,99 %
Krumwiede-Steiner, GRÜNE	87	16,29 %
Maugeri, DIE LINKE	13	2,43 %
Plew, Die PARTEI	15	2,81 %
Tierschutzpartei	---	---
PIRATEN	---	---
Kluft, FREIE WÄHLER	4	0,75 %
NPD	---	---
ÖDP	---	---
V-Partei ³	---	---
Gesundheitsforschung	---	---
Stockert, MLPD	1	0,19 %
Die Humanisten	---	---
Köster, DKP	0	0,00 %
SGP	---	---
Weber, dieBasis	2	0,37 %
Bündnis C	---	---
du.	---	---
LIEBE	---	---
LKR	---	---
PdF	---	---
LfK	---	---
Team Todenhöfer	---	---
Volt	---	---
Bilo, Einzelbewerber	13	2,43 %

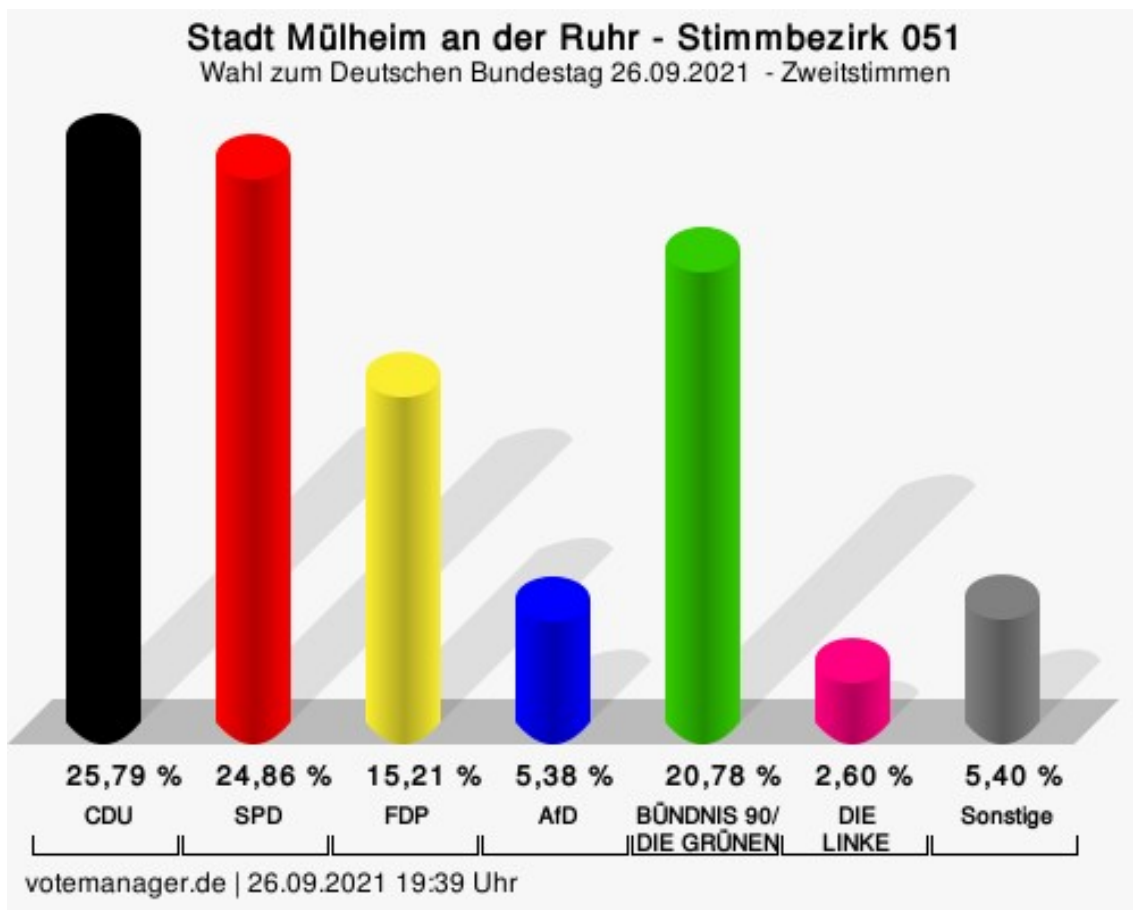
Zweitstimmen

	Anzahl	Prozent
CDU	139	25,79 %
SPD	134	24,86 %
FDP	82	15,21 %
AfD	29	5,38 %
GRÜNE	112	20,78 %
DIE LINKE	14	2,60 %
Die PARTEI	12	2,23 %
Tierschutzpartei	5	0,93 %

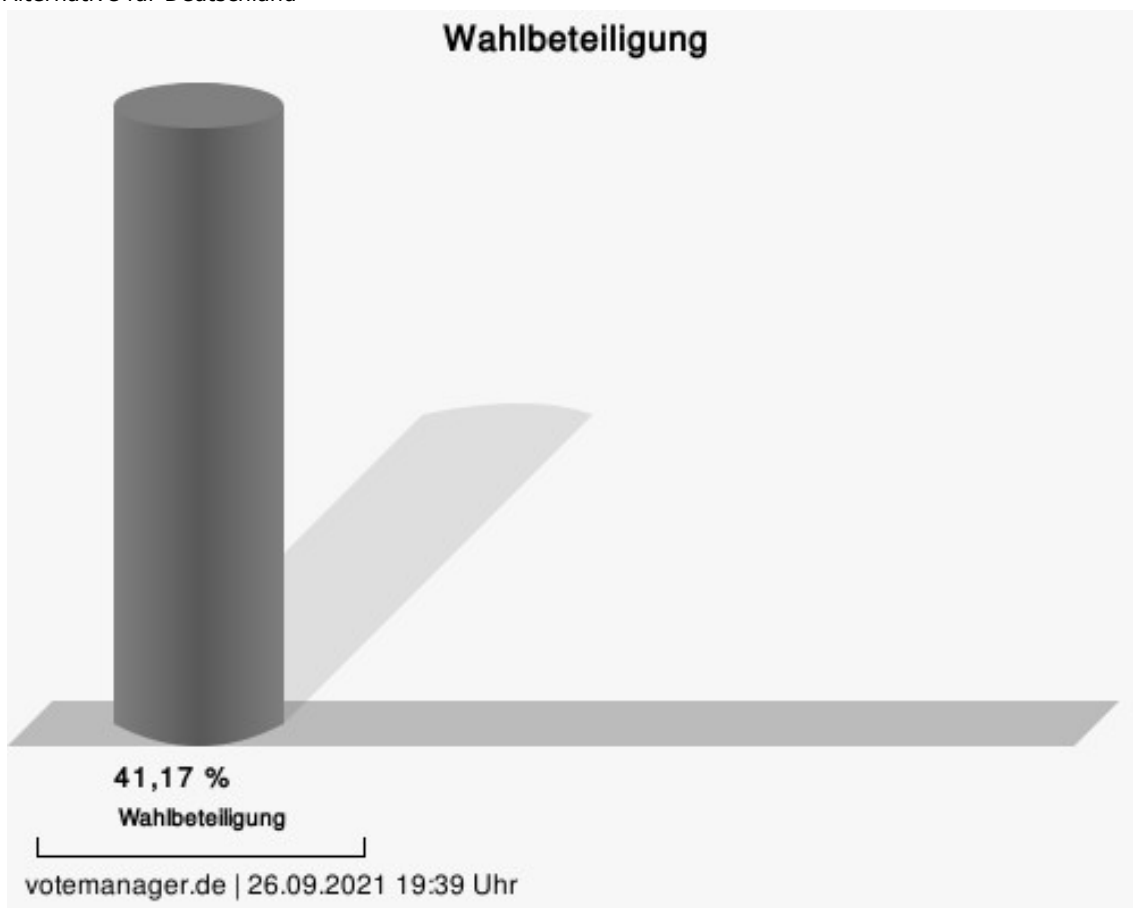
	Anzahl	Prozent
PIRATEN	1	0,19 %
FREIE WÄHLER	1	0,19 %
NPD	0	0,00 %
ÖDP	0	0,00 %
V-Partei ³	1	0,19 %
Gesundheitsforschung	0	0,00 %
MLPD	0	0,00 %
Die Humanisten	2	0,37 %
DKP	0	0,00 %
SGP	0	0,00 %
dieBasis	0	0,00 %
Bündnis C	0	0,00 %
du.	0	0,00 %
LIEBE	2	0,37 %
LKR	0	0,00 %
PdF	0	0,00 %
LfK	0	0,00 %
Team Todenhöfer	4	0,74 %
Volt	1	0,19 %
Einzelbewerber	---	---



Timmermann-Fechter, CDU = Astrid Timmermann-Fechter, Christlich Demokratische Union Deutschlands
 Fiedler, SPD = Sebastian Fiedler, Sozialdemokratische Partei Deutschlands
 vom Berg, FDP = Joachim vom Berg, Freie Demokratische Partei
 von Wrese, AfD = Alexander von Wrese, Alternative für Deutschland
 Krumwiede-Steiner, GRÜNE = Franziska Krumwiede-Steiner, BÜNDNIS 90/DIE GRÜNEN
 Maugeri, DIE LINKE = Eliseo Francesco Maugeri, DIE LINKE



CDU = Christlich Demokratische Union Deutschlands
 SPD = Sozialdemokratische Partei Deutschlands
 FDP = Freie Demokratische Partei
 AfD = Alternative für Deutschland



Stimmbezirk 052

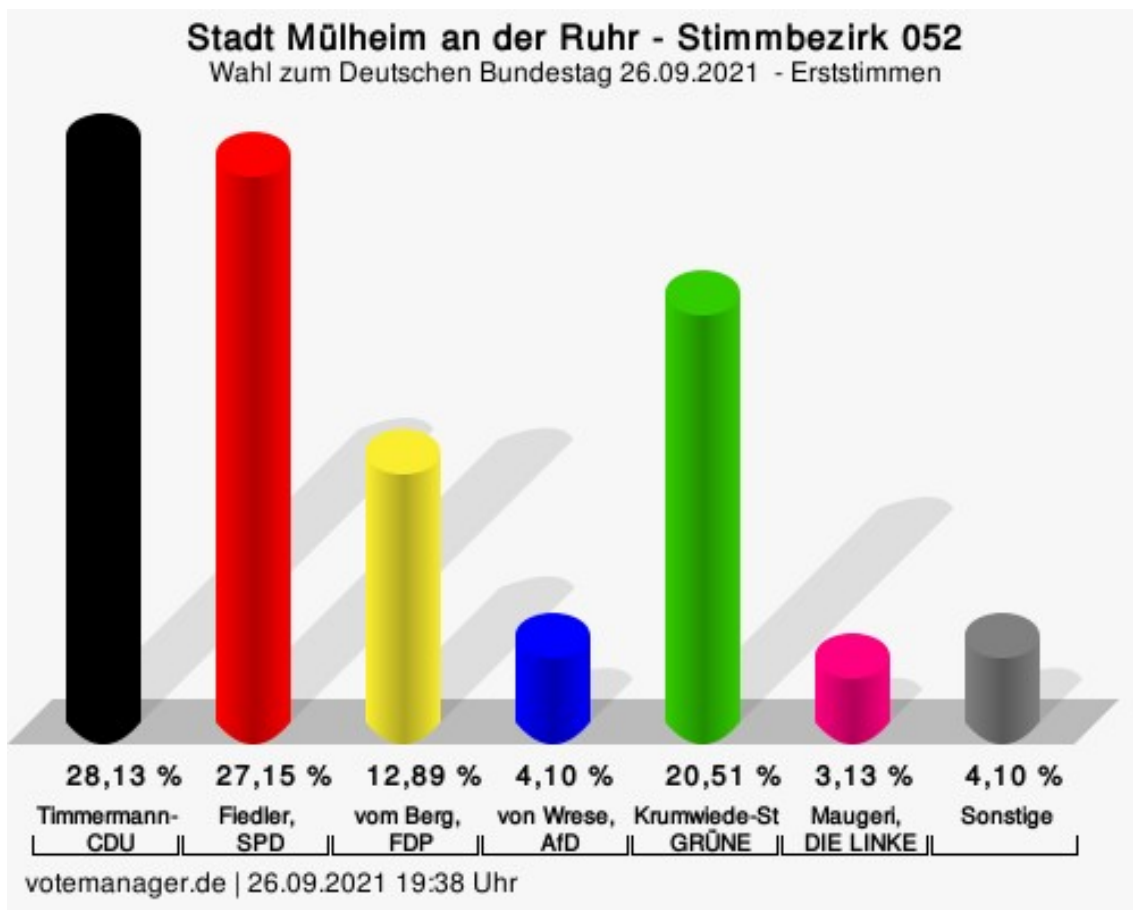
Erststimmen

	Anzahl	Prozent
Timmermann-Fechter, CDU	144	28,13 %
Fiedler, SPD	139	27,15 %
vom Berg, FDP	66	12,89 %
von Wrese, AfD	21	4,10 %
Krumwiede-Steiner, GRÜNE	105	20,51 %
Maugeri, DIE LINKE	16	3,13 %
Plew, Die PARTEI	6	1,17 %
Tierschutzpartei	---	---
PIRATEN	---	---
Kluft, FREIE WÄHLER	1	0,20 %
NPD	---	---
ÖDP	---	---
V-Partei ³	---	---
Gesundheitsforschung	---	---
Stockert, MLPD	0	0,00 %
Die Humanisten	---	---
Köster, DKP	0	0,00 %
SGP	---	---
Weber, dieBasis	4	0,78 %
Bündnis C	---	---
du.	---	---
LIEBE	---	---
LKR	---	---
PdF	---	---
LfK	---	---
Team Todenhöfer	---	---
Volt	---	---
Bilo, Einzelbewerber	10	1,95 %

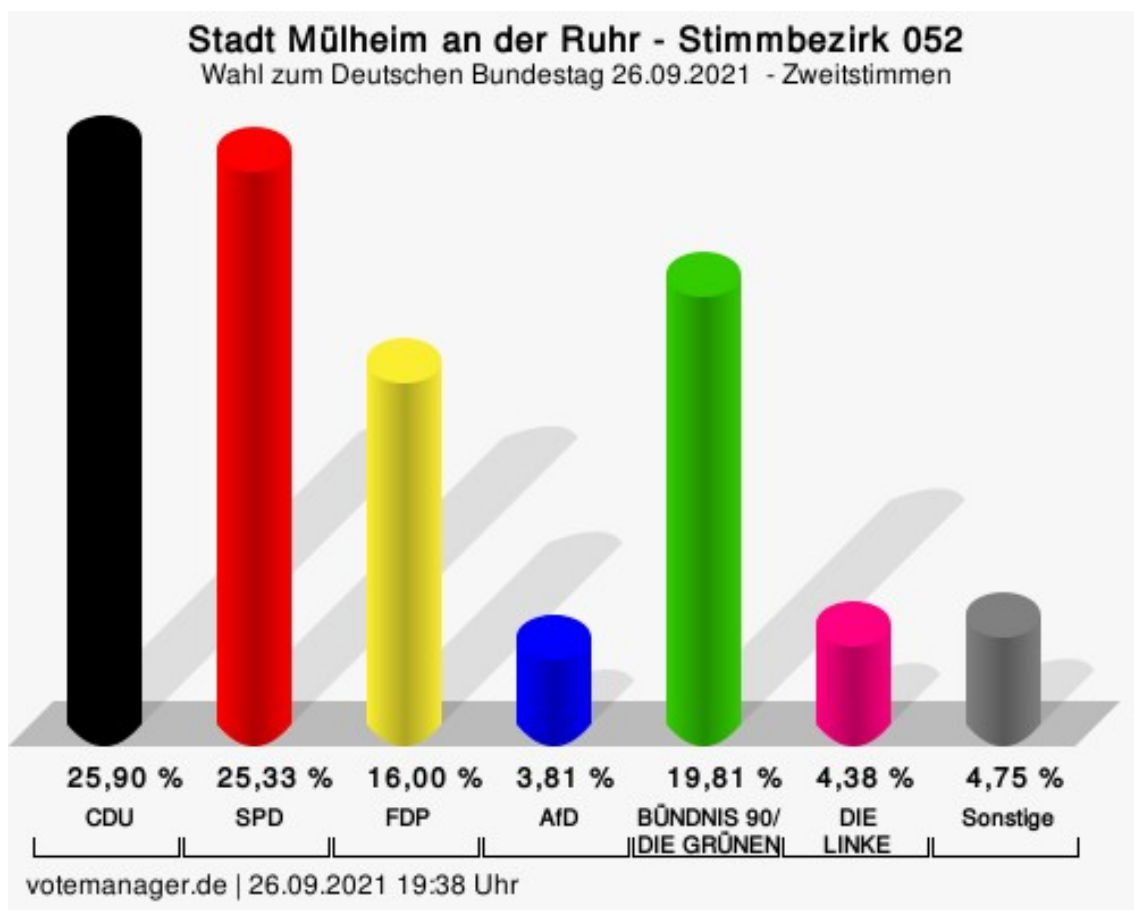
Zweitstimmen

	Anzahl	Prozent
CDU	136	25,90 %
SPD	133	25,33 %
FDP	84	16,00 %
AfD	20	3,81 %
GRÜNE	104	19,81 %
DIE LINKE	23	4,38 %
Die PARTEI	4	0,76 %
Tierschutzpartei	6	1,14 %

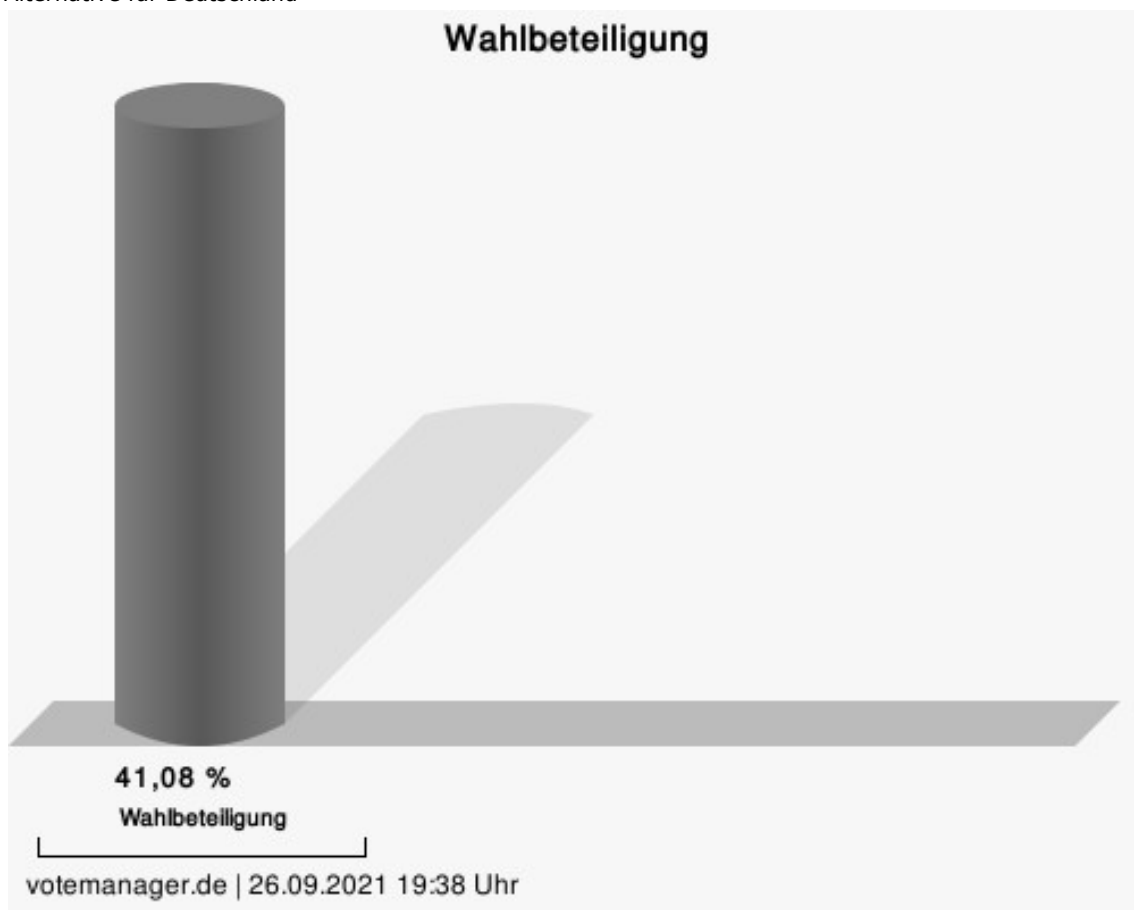
	Anzahl	Prozent
PIRATEN	2	0,38 %
FREIE WÄHLER	0	0,00 %
NPD	0	0,00 %
ÖDP	0	0,00 %
V-Partei ³	1	0,19 %
Gesundheitsforschung	0	0,00 %
MLPD	0	0,00 %
Die Humanisten	0	0,00 %
DKP	0	0,00 %
SGP	0	0,00 %
dieBasis	4	0,76 %
Bündnis C	0	0,00 %
du.	2	0,38 %
LIEBE	0	0,00 %
LKR	0	0,00 %
PdF	0	0,00 %
LfK	0	0,00 %
Team Todenhöfer	0	0,00 %
Volt	6	1,14 %
Einzelbewerber	---	---



Timmermann-Fechter, CDU = Astrid Timmermann-Fechter, Christlich Demokratische Union Deutschlands
 Fiedler, SPD = Sebastian Fiedler, Sozialdemokratische Partei Deutschlands
 vom Berg, FDP = Joachim vom Berg, Freie Demokratische Partei
 von Wrese, AfD = Alexander von Wrese, Alternative für Deutschland
 Krumwiede-Steiner, GRÜNE = Franziska Krumwiede-Steiner, BÜNDNIS 90/DIE GRÜNEN
 Maugeri, DIE LINKE = Eliseo Francesco Maugeri, DIE LINKE



CDU = Christlich Demokratische Union Deutschlands
 SPD = Sozialdemokratische Partei Deutschlands
 FDP = Freie Demokratische Partei
 AfD = Alternative für Deutschland



Stimmbezirk 053

Erststimmen

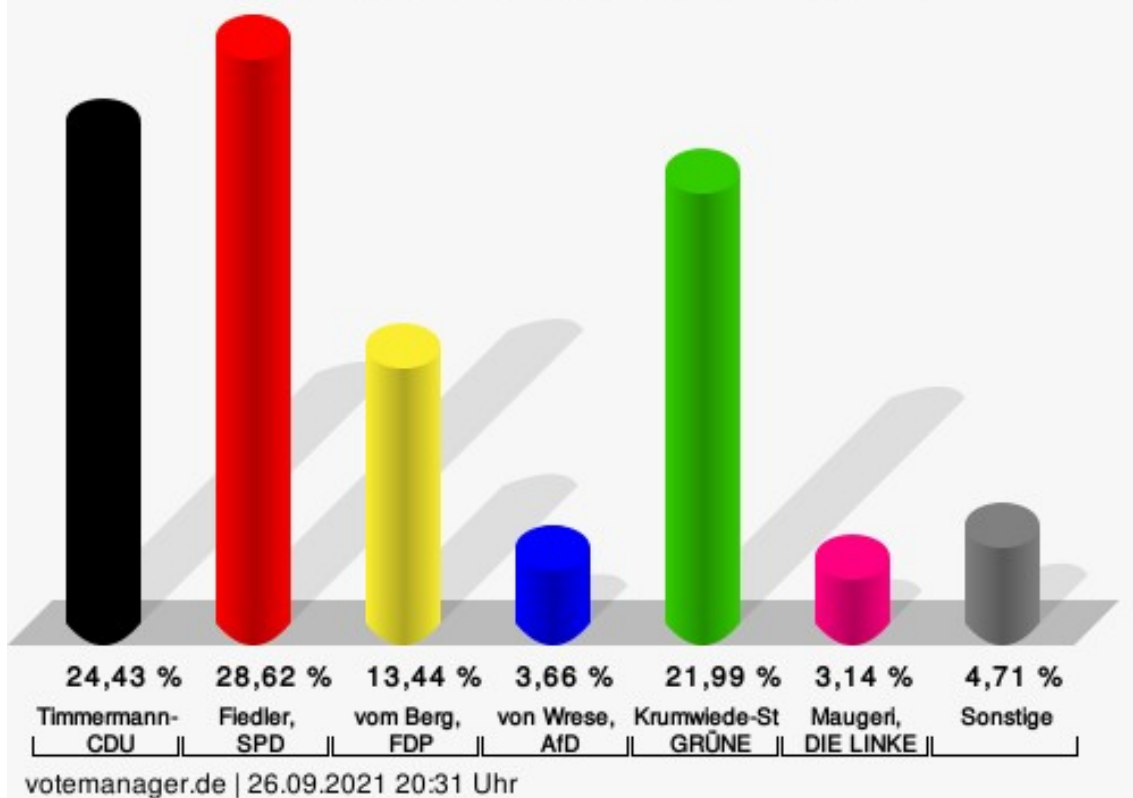
	Anzahl	Prozent
Timmermann-Fechter, CDU	140	24,43 %
Fiedler, SPD	164	28,62 %
vom Berg, FDP	77	13,44 %
von Wrese, AfD	21	3,66 %
Krumwiede-Steiner, GRÜNE	126	21,99 %
Maugeri, DIE LINKE	18	3,14 %
Plew, Die PARTEI	11	1,92 %
Tierschutzpartei	---	---
PIRATEN	---	---
Kluft, FREIE WÄHLER	1	0,17 %
NPD	---	---
ÖDP	---	---
V-Partei ³	---	---
Gesundheitsforschung	---	---
Stockert, MLPD	0	0,00 %
Die Humanisten	---	---
Köster, DKP	0	0,00 %
SGP	---	---
Weber, dieBasis	4	0,70 %
Bündnis C	---	---
du.	---	---
LIEBE	---	---
LKR	---	---
PdF	---	---
LfK	---	---
Team Todenhöfer	---	---
Volt	---	---
Bilo, Einzelbewerber	11	1,92 %

Zweitstimmen

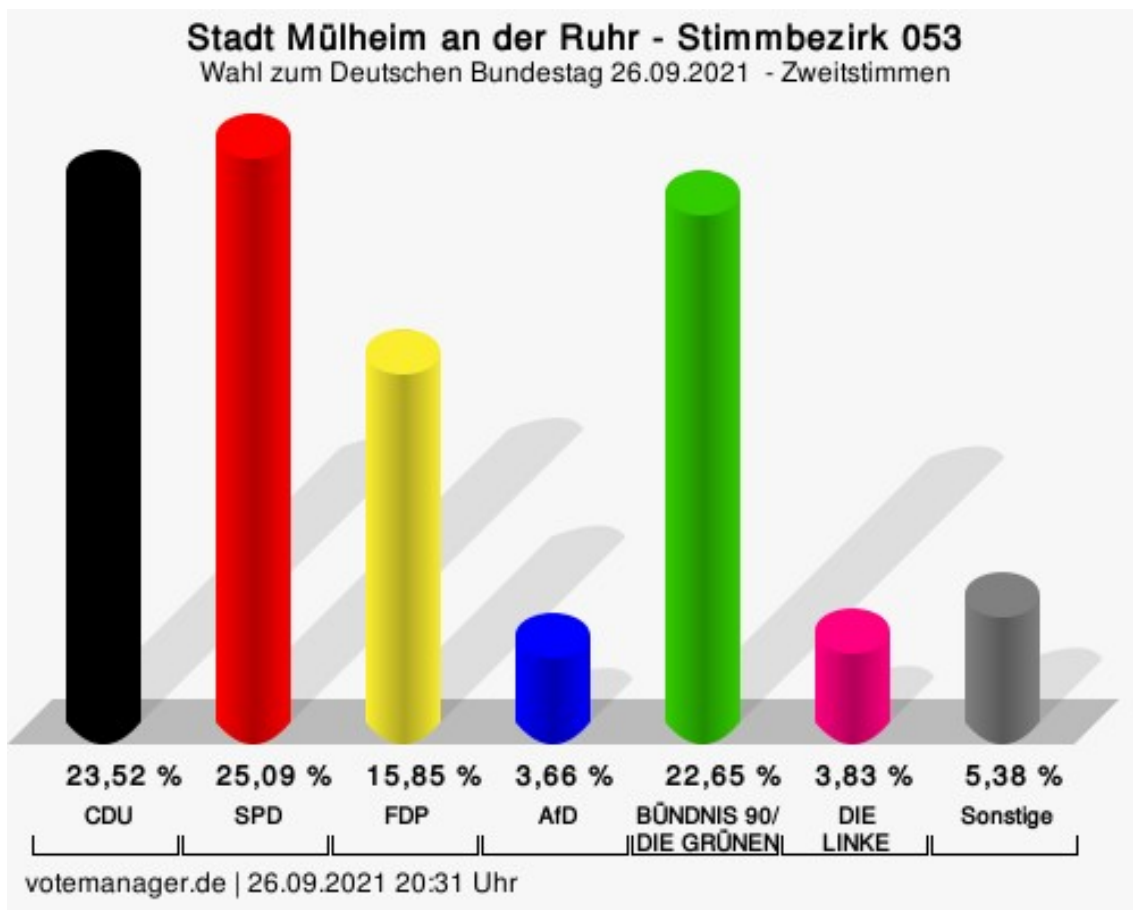
	Anzahl	Prozent
CDU	135	23,52 %
SPD	144	25,09 %
FDP	91	15,85 %
AfD	21	3,66 %
GRÜNE	130	22,65 %
DIE LINKE	22	3,83 %
Die PARTEI	9	1,57 %
Tierschutzpartei	3	0,52 %

	Anzahl	Prozent
PIRATEN	1	0,17 %
FREIE WÄHLER	1	0,17 %
NPD	0	0,00 %
ÖDP	0	0,00 %
V-Partei ³	0	0,00 %
Gesundheitsforschung	1	0,17 %
MLPD	0	0,00 %
Die Humanisten	0	0,00 %
DKP	0	0,00 %
SGP	0	0,00 %
dieBasis	2	0,35 %
Bündnis C	1	0,17 %
du.	0	0,00 %
LIEBE	1	0,17 %
LKR	0	0,00 %
PdF	0	0,00 %
LfK	4	0,70 %
Team Todenhöfer	5	0,87 %
Volt	3	0,52 %
Einzelbewerber	---	---

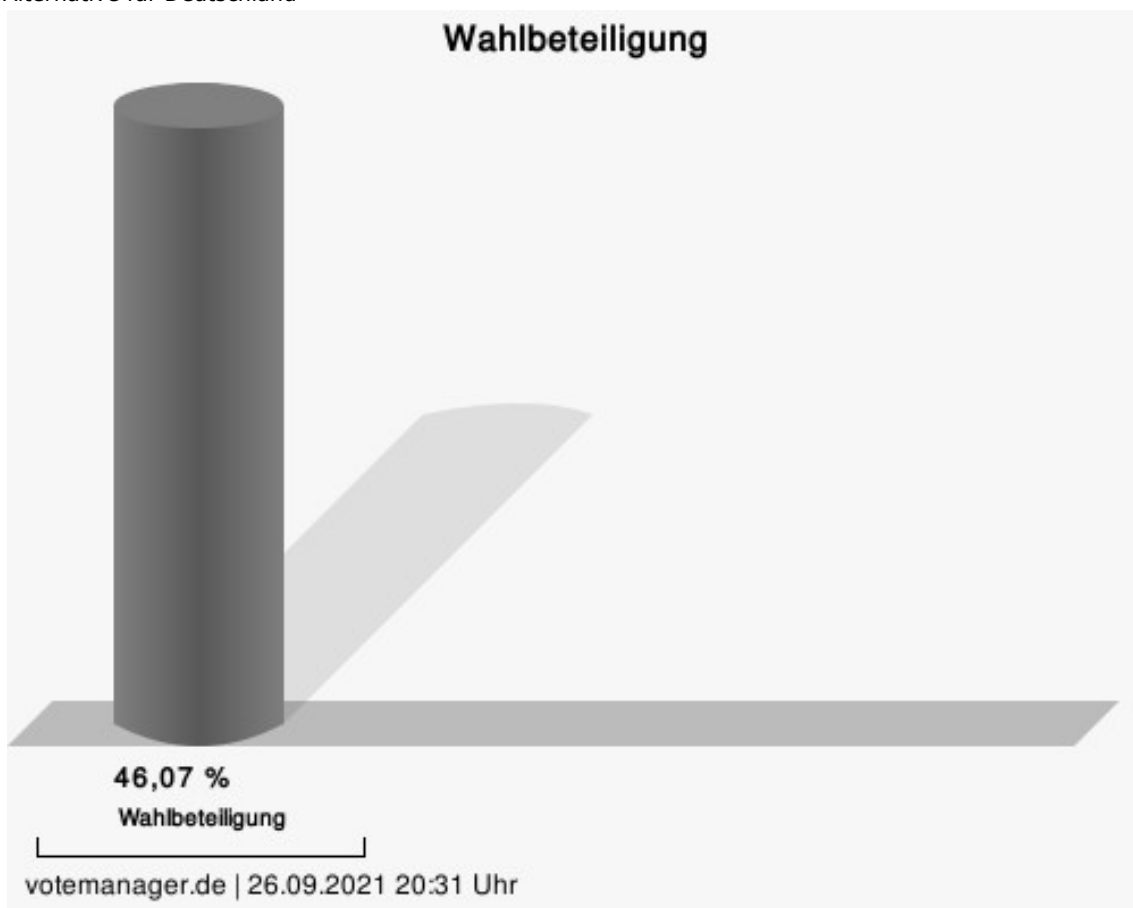
Stadt Mülheim an der Ruhr - Stimmbezirk 053 Wahl zum Deutschen Bundestag 26.09.2021 - Erststimmen



Timmermann-Fechter, CDU = Astrid Timmermann-Fechter, Christlich Demokratische Union Deutschlands
 Fiedler, SPD = Sebastian Fiedler, Sozialdemokratische Partei Deutschlands
 vom Berg, FDP = Joachim vom Berg, Freie Demokratische Partei
 von Wrese, AfD = Alexander von Wrese, Alternative für Deutschland
 Krumwiede-Steiner, GRÜNE = Franziska Krumwiede-Steiner, BÜNDNIS 90/DIE GRÜNEN
 Maugeri, DIE LINKE = Eliseo Francesco Maugeri, DIE LINKE



CDU = Christlich Demokratische Union Deutschlands
 SPD = Sozialdemokratische Partei Deutschlands
 FDP = Freie Demokratische Partei
 AfD = Alternative für Deutschland



Stimmbezirk 054

Erststimmen

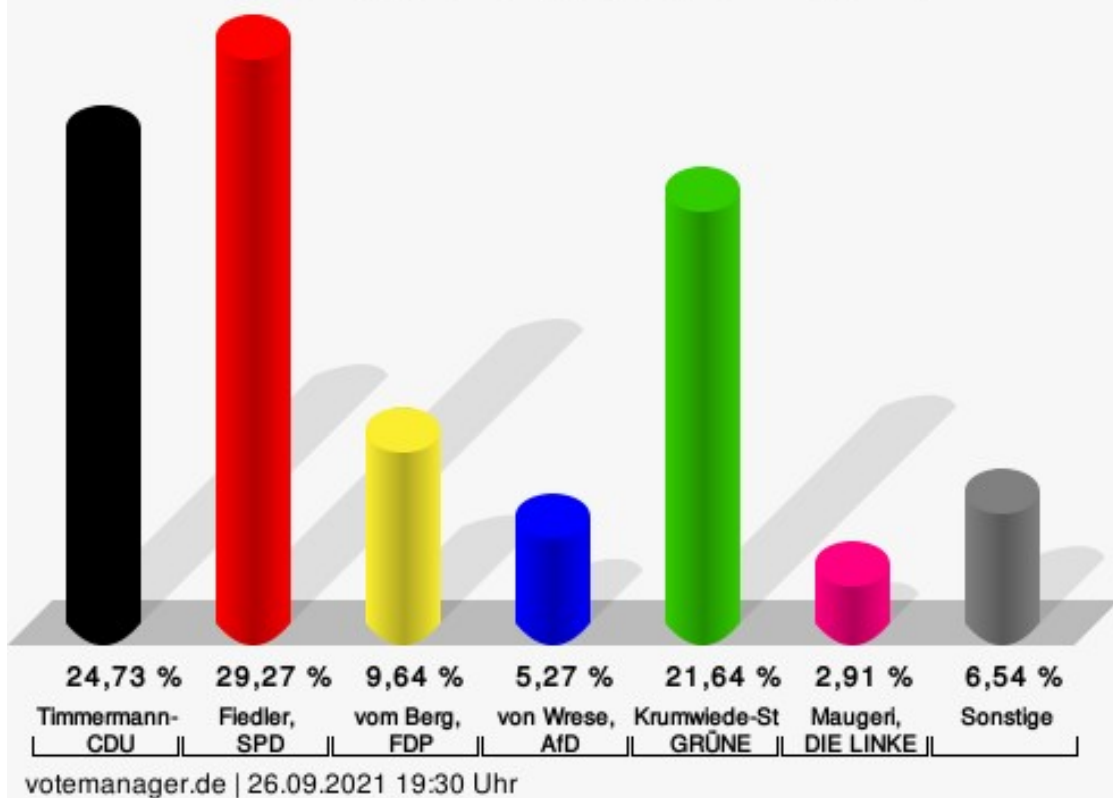
	Anzahl	Prozent
Timmermann-Fechter, CDU	136	24,73 %
Fiedler, SPD	161	29,27 %
vom Berg, FDP	53	9,64 %
von Wrese, AfD	29	5,27 %
Krumwiede-Steiner, GRÜNE	119	21,64 %
Maugeri, DIE LINKE	16	2,91 %
Plew, Die PARTEI	9	1,64 %
Tierschutzpartei	---	---
PIRATEN	---	---
Kluft, FREIE WÄHLER	1	0,18 %
NPD	---	---
ÖDP	---	---
V-Partei ³	---	---
Gesundheitsforschung	---	---
Stockert, MLPD	0	0,00 %
Die Humanisten	---	---
Köster, DKP	1	0,18 %
SGP	---	---
Weber, dieBasis	13	2,36 %
Bündnis C	---	---
du.	---	---
LIEBE	---	---
LKR	---	---
PdF	---	---
LfK	---	---
Team Todenhöfer	---	---
Volt	---	---
Bilo, Einzelbewerber	12	2,18 %

Zweitstimmen

	Anzahl	Prozent
CDU	125	22,64 %
SPD	147	26,63 %
FDP	63	11,41 %
AfD	20	3,62 %
GRÜNE	134	24,28 %
DIE LINKE	23	4,17 %
Die PARTEI	9	1,63 %
Tierschutzpartei	9	1,63 %

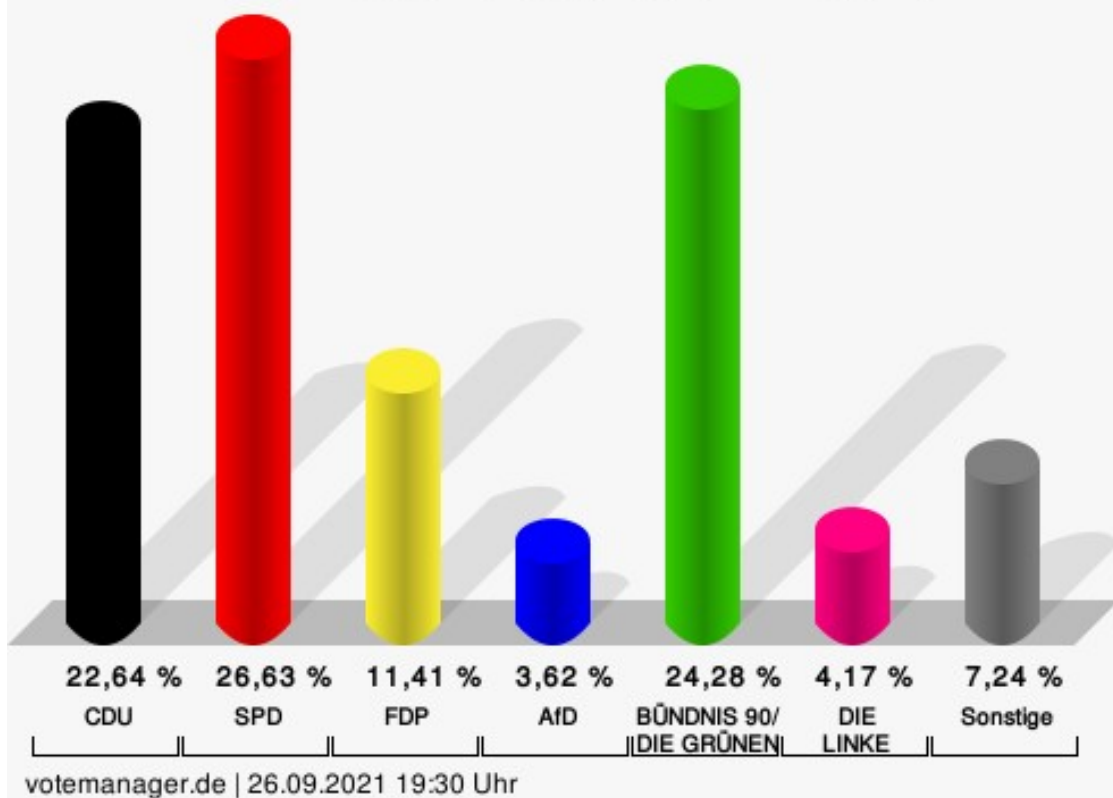
	Anzahl	Prozent
PIRATEN	1	0,18 %
FREIE WÄHLER	2	0,36 %
NPD	1	0,18 %
ÖDP	0	0,00 %
V-Partei ³	0	0,00 %
Gesundheitsforschung	0	0,00 %
MLPD	0	0,00 %
Die Humanisten	0	0,00 %
DKP	1	0,18 %
SGP	0	0,00 %
dieBasis	9	1,63 %
Bündnis C	1	0,18 %
du.	0	0,00 %
LIEBE	0	0,00 %
LKR	0	0,00 %
PdF	0	0,00 %
LfK	0	0,00 %
Team Todenhöfer	5	0,91 %
Volt	2	0,36 %
Einzelbewerber	---	---

Stadt Mülheim an der Ruhr - Stimmbezirk 054 Wahl zum Deutschen Bundestag 26.09.2021 - Erststimmen




Timmermann-Fechter, CDU = Astrid Timmermann-Fechter, Christlich Demokratische Union Deutschlands
 Fiedler, SPD = Sebastian Fiedler, Sozialdemokratische Partei Deutschlands
 vom Berg, FDP = Joachim vom Berg, Freie Demokratische Partei
 von Wrese, AfD = Alexander von Wrese, Alternative für Deutschland
 Krumwiede-Steiner, GRÜNE = Franziska Krumwiede-Steiner, BÜNDNIS 90/DIE GRÜNEN
 Maugeri, DIE LINKE = Eliseo Francesco Maugeri, DIE LINKE

Stadt Mülheim an der Ruhr - Stimmbezirk 054 Wahl zum Deutschen Bundestag 26.09.2021 - Zweitstimmen



CDU = Christlich Demokratische Union Deutschlands
SPD = Sozialdemokratische Partei Deutschlands
FDP = Freie Demokratische Partei
AfD = Alternative für Deutschland

Wahlbeteiligung



Stimmbezirk 061

Erststimmen

	Anzahl	Prozent
Timmermann-Fechter, CDU	165	38,37 %
Fiedler, SPD	80	18,60 %
vom Berg, FDP	65	15,12 %
von Wrese, AfD	20	4,65 %
Krumwiede-Steiner, GRÜNE	74	17,21 %
Maugeri, DIE LINKE	9	2,09 %
Plew, Die PARTEI	5	1,16 %
Tierschutzpartei	---	---
PIRATEN	---	---
Kluft, FREIE WÄHLER	0	0,00 %
NPD	---	---
ÖDP	---	---
V-Partei ³	---	---
Gesundheitsforschung	---	---
Stockert, MLPD	0	0,00 %
Die Humanisten	---	---
Köster, DKP	0	0,00 %
SGP	---	---
Weber, dieBasis	5	1,16 %
Bündnis C	---	---
du.	---	---
LIEBE	---	---
LKR	---	---
PdF	---	---
LfK	---	---
Team Todenhöfer	---	---
Volt	---	---
Bilo, Einzelbewerber	7	1,63 %

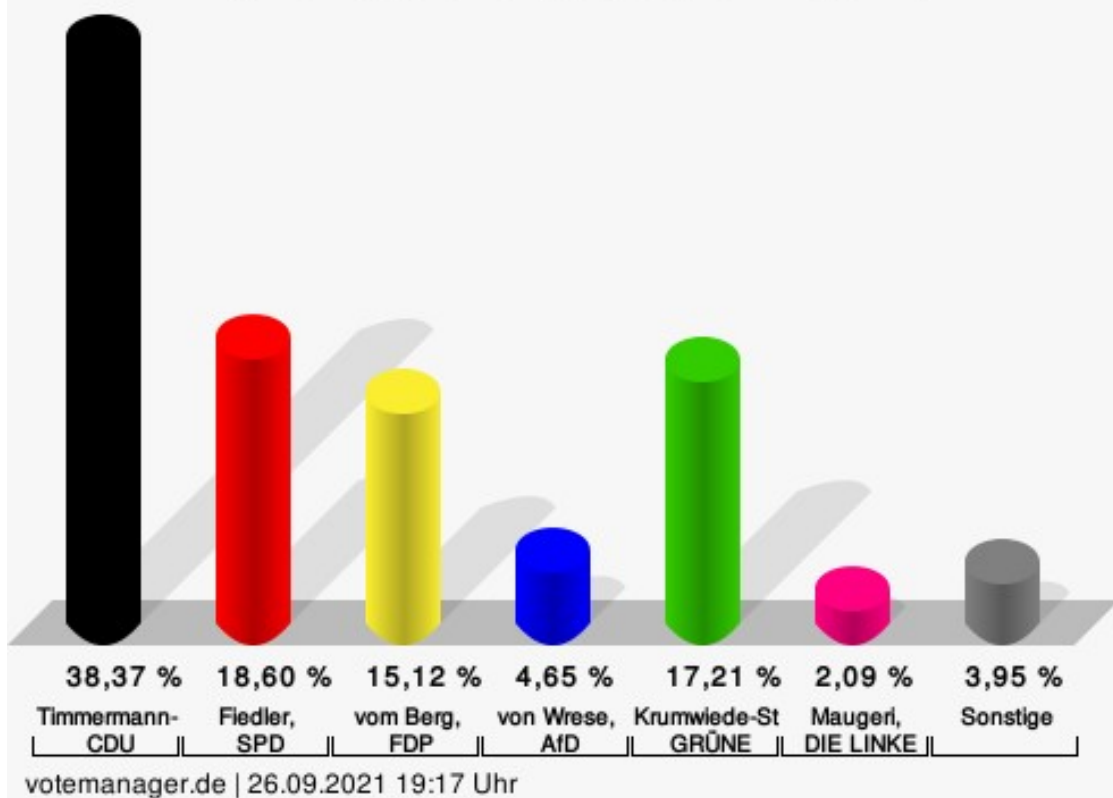
Zweitstimmen

	Anzahl	Prozent
CDU	159	36,89 %
SPD	75	17,40 %
FDP	75	17,40 %
AfD	25	5,80 %
GRÜNE	73	16,94 %
DIE LINKE	9	2,09 %
Die PARTEI	5	1,16 %
Tierschutzpartei	4	0,93 %

	Anzahl	Prozent
PIRATEN	1	0,23 %
FREIE WÄHLER	0	0,00 %
NPD	0	0,00 %
ÖDP	0	0,00 %
V-Partei ³	0	0,00 %
Gesundheitsforschung	0	0,00 %
MLPD	0	0,00 %
Die Humanisten	1	0,23 %
DKP	0	0,00 %
SGP	0	0,00 %
dieBasis	4	0,93 %
Bündnis C	0	0,00 %
du.	0	0,00 %
LIEBE	0	0,00 %
LKR	0	0,00 %
PdF	0	0,00 %
LfK	0	0,00 %
Team Todenhöfer	0	0,00 %
Volt	0	0,00 %
Einzelbewerber	---	---

Stadt Mülheim an der Ruhr - Stimmbezirk 061

Wahl zum Deutschen Bundestag 26.09.2021 - Erststimmen



Timmermann-Fechter, CDU = Astrid Timmermann-Fechter, Christlich Demokratische Union Deutschlands

Fiedler, SPD = Sebastian Fiedler, Sozialdemokratische Partei Deutschlands

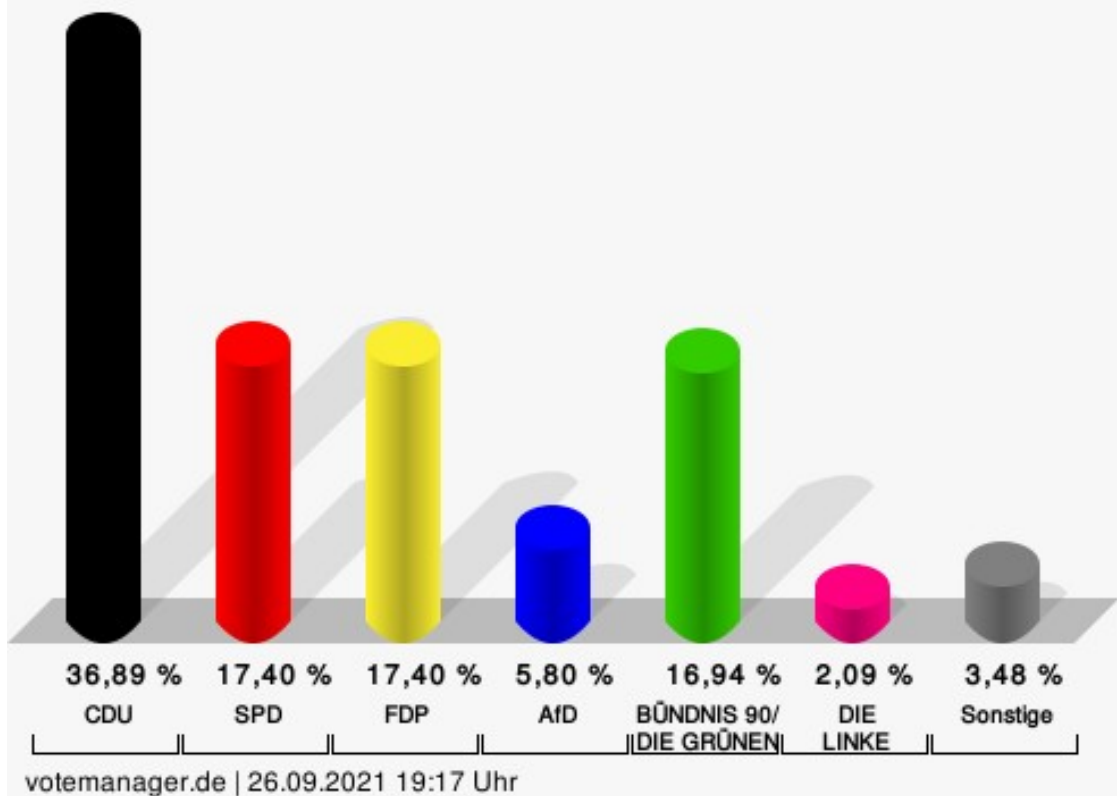
vom Berg, FDP = Joachim vom Berg, Freie Demokratische Partei

von Wrese, AfD = Alexander von Wrese, Alternative für Deutschland

Krumwiede-Steiner, GRÜNE = Franziska Krumwiede-Steiner, BÜNDNIS 90/DIE GRÜNEN

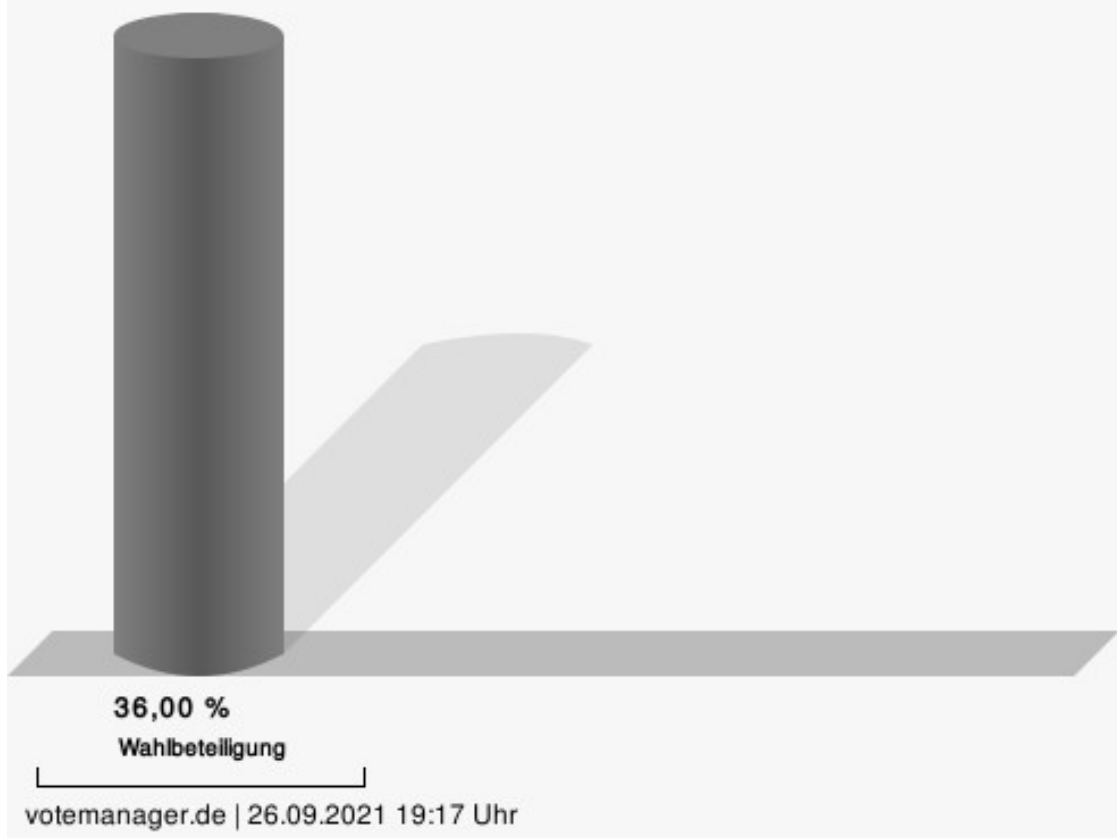
Maugeri, DIE LINKE = Eliseo Francesco Maugeri, DIE LINKE

Stadt Mülheim an der Ruhr - Stimmbezirk 061 Wahl zum Deutschen Bundestag 26.09.2021 - Zweitstimmen



CDU = Christlich Demokratische Union Deutschlands
SPD = Sozialdemokratische Partei Deutschlands
FDP = Freie Demokratische Partei
AfD = Alternative für Deutschland

Wahlbeteiligung



Stimmbezirk 062

Erststimmen

	Anzahl	Prozent
Timmermann-Fechter, CDU	136	24,03 %
Fiedler, SPD	137	24,20 %
vom Berg, FDP	50	8,83 %
von Wrese, AfD	40	7,07 %
Krumwiede-Steiner, GRÜNE	155	27,39 %
Maugeri, DIE LINKE	16	2,83 %
Plew, Die PARTEI	14	2,47 %
Tierschutzpartei	---	---
PIRATEN	---	---
Kluft, FREIE WÄHLER	0	0,00 %
NPD	---	---
ÖDP	---	---
V-Partei ³	---	---
Gesundheitsforschung	---	---
Stockert, MLPD	0	0,00 %
Die Humanisten	---	---
Köster, DKP	0	0,00 %
SGP	---	---
Weber, dieBasis	13	2,30 %
Bündnis C	---	---
du.	---	---
LIEBE	---	---
LKR	---	---
PdF	---	---
LfK	---	---
Team Todenhöfer	---	---
Volt	---	---
Bilo, Einzelbewerber	5	0,88 %

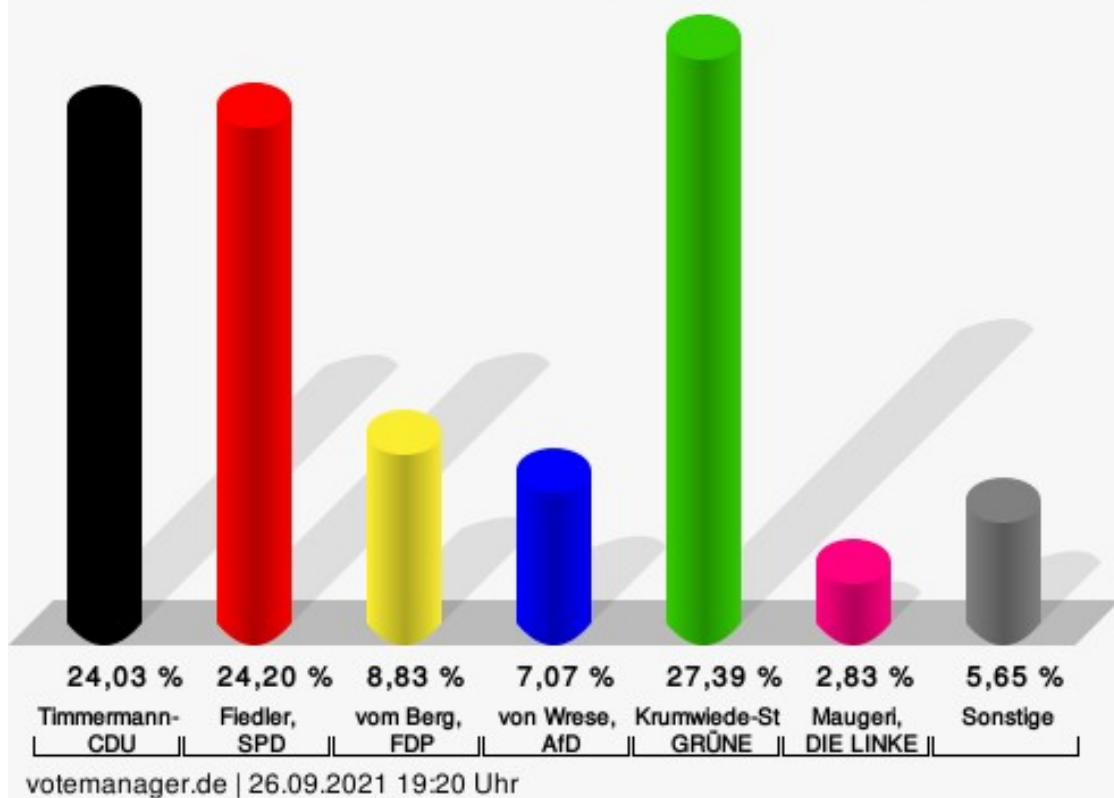
Zweitstimmen

	Anzahl	Prozent
CDU	150	26,46 %
SPD	125	22,05 %
FDP	65	11,46 %
AfD	31	5,47 %
GRÜNE	142	25,04 %
DIE LINKE	23	4,06 %
Die PARTEI	5	0,88 %
Tierschutzpartei	6	1,06 %

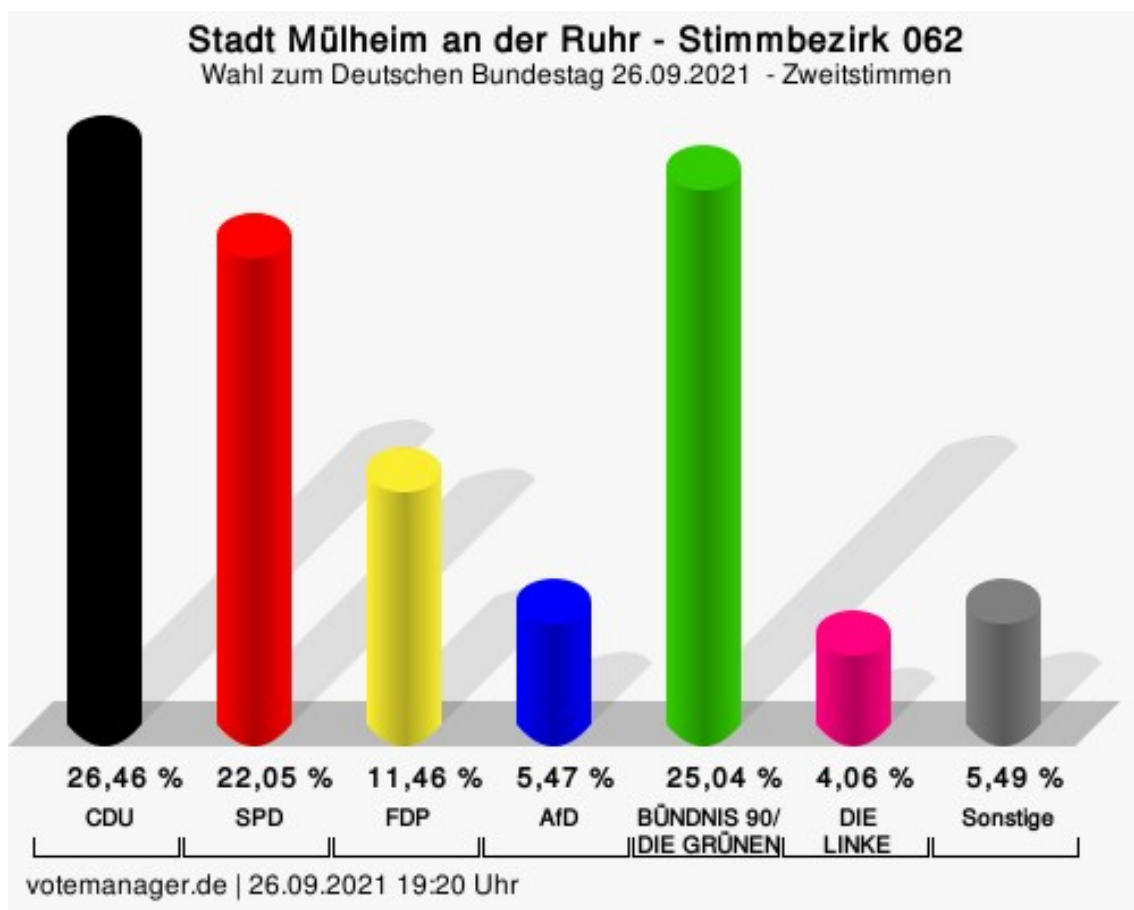
	Anzahl	Prozent
PIRATEN	0	0,00 %
FREIE WÄHLER	1	0,18 %
NPD	0	0,00 %
ÖDP	0	0,00 %
V-Partei ³	0	0,00 %
Gesundheitsforschung	0	0,00 %
MLPD	1	0,18 %
Die Humanisten	1	0,18 %
DKP	0	0,00 %
SGP	0	0,00 %
dieBasis	14	2,47 %
Bündnis C	0	0,00 %
du.	0	0,00 %
LIEBE	1	0,18 %
LKR	0	0,00 %
PdF	0	0,00 %
LfK	0	0,00 %
Team Todenhöfer	1	0,18 %
Volt	1	0,18 %
Einzelbewerber	---	---

Stadt Mülheim an der Ruhr - Stimmbezirk 062

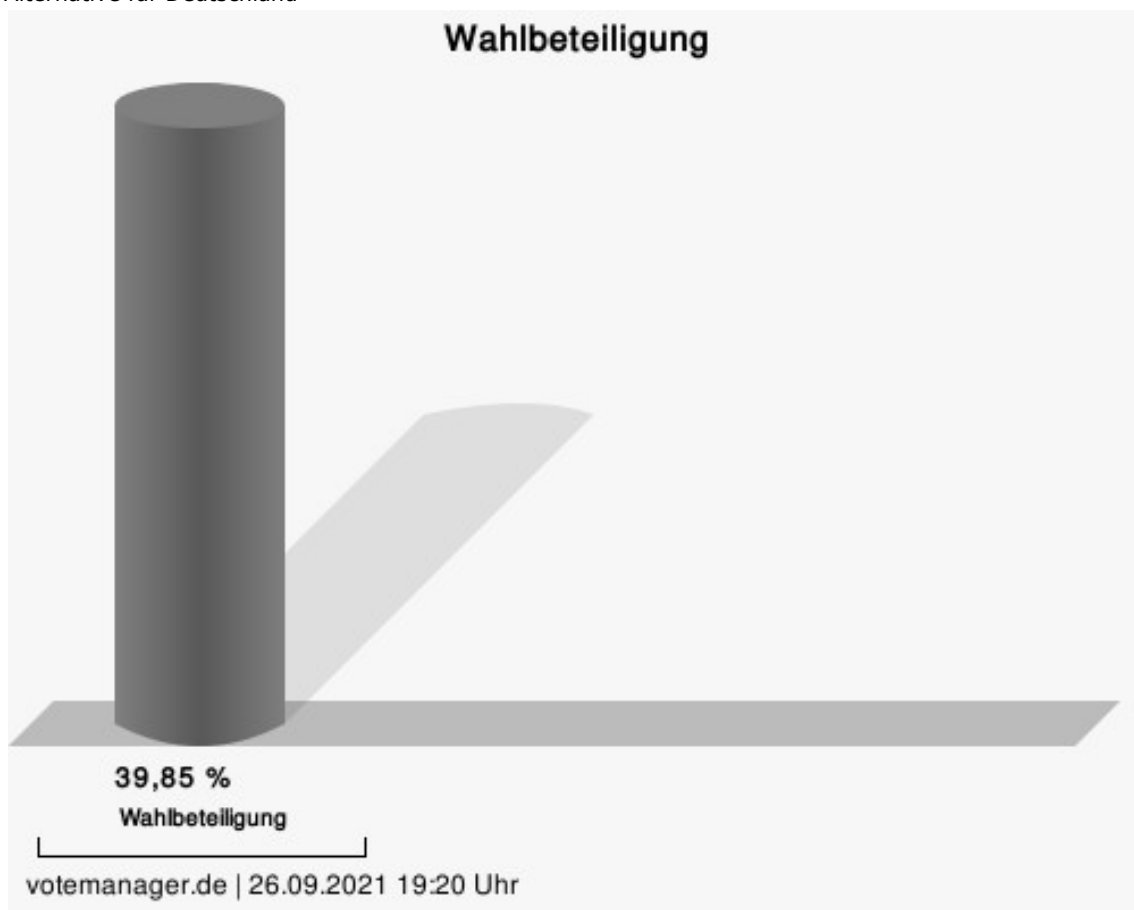
Wahl zum Deutschen Bundestag 26.09.2021 - Erststimmen



Timmermann-Fechter, CDU = Astrid Timmermann-Fechter, Christlich Demokratische Union Deutschlands
 Fiedler, SPD = Sebastian Fiedler, Sozialdemokratische Partei Deutschlands
 vom Berg, FDP = Joachim vom Berg, Freie Demokratische Partei
 von Wrese, AfD = Alexander von Wrese, Alternative für Deutschland
 Krumwiede-Steiner, GRÜNE = Franziska Krumwiede-Steiner, BÜNDNIS 90/DIE GRÜNEN
 Maugeri, DIE LINKE = Eliseo Francesco Maugeri, DIE LINKE



CDU = Christlich Demokratische Union Deutschlands
 SPD = Sozialdemokratische Partei Deutschlands
 FDP = Freie Demokratische Partei
 AfD = Alternative für Deutschland



Stimmbezirk 063

Erststimmen

	Anzahl	Prozent
Timmermann-Fechter, CDU	129	25,65 %
Fiedler, SPD	160	31,81 %
vom Berg, FDP	65	12,92 %
von Wrese, AfD	35	6,96 %
Krumwiede-Steiner, GRÜNE	78	15,51 %
Maugeri, DIE LINKE	13	2,58 %
Plew, Die PARTEI	8	1,59 %
Tierschutzpartei	---	---
PIRATEN	---	---
Kluft, FREIE WÄHLER	4	0,80 %
NPD	---	---
ÖDP	---	---
V-Partei ³	---	---
Gesundheitsforschung	---	---
Stockert, MLPD	0	0,00 %
Die Humanisten	---	---
Köster, DKP	0	0,00 %
SGP	---	---
Weber, dieBasis	4	0,80 %
Bündnis C	---	---
du.	---	---
LIEBE	---	---
LKR	---	---
PdF	---	---
LfK	---	---
Team Todenhöfer	---	---
Volt	---	---
Bilo, Einzelbewerber	7	1,39 %

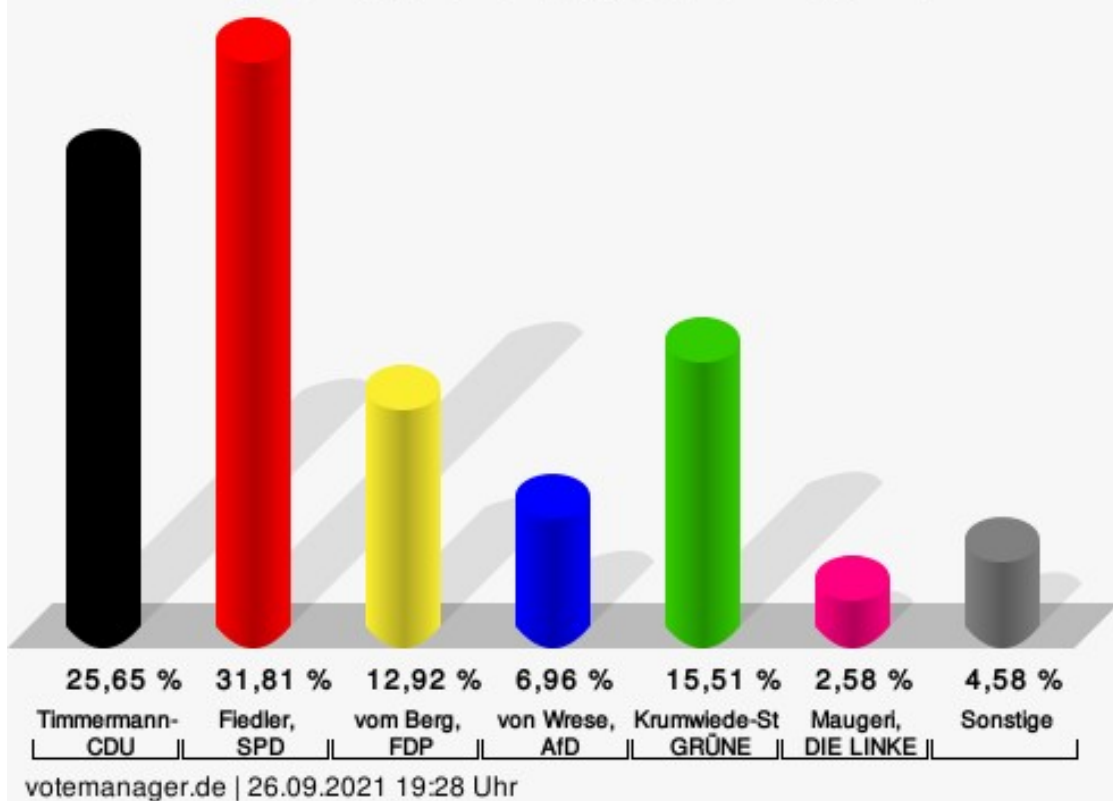
Zweitstimmen

	Anzahl	Prozent
CDU	139	27,63 %
SPD	137	27,24 %
FDP	77	15,31 %
AfD	29	5,77 %
GRÜNE	80	15,90 %
DIE LINKE	12	2,39 %
Die PARTEI	8	1,59 %
Tierschutzpartei	7	1,39 %

	Anzahl	Prozent
PIRATEN	0	0,00 %
FREIE WÄHLER	3	0,60 %
NPD	0	0,00 %
ÖDP	0	0,00 %
V-Partei ³	0	0,00 %
Gesundheitsforschung	0	0,00 %
MLPD	0	0,00 %
Die Humanisten	0	0,00 %
DKP	0	0,00 %
SGP	0	0,00 %
dieBasis	6	1,19 %
Bündnis C	0	0,00 %
du.	0	0,00 %
LIEBE	2	0,40 %
LKR	0	0,00 %
PdF	0	0,00 %
LfK	0	0,00 %
Team Todenhöfer	2	0,40 %
Volt	1	0,20 %
Einzelbewerber	---	---

Stadt Mülheim an der Ruhr - Stimmbezirk 063

Wahl zum Deutschen Bundestag 26.09.2021 - Erststimmen



Timmermann-Fechter, CDU = Astrid Timmermann-Fechter, Christlich Demokratische Union Deutschlands

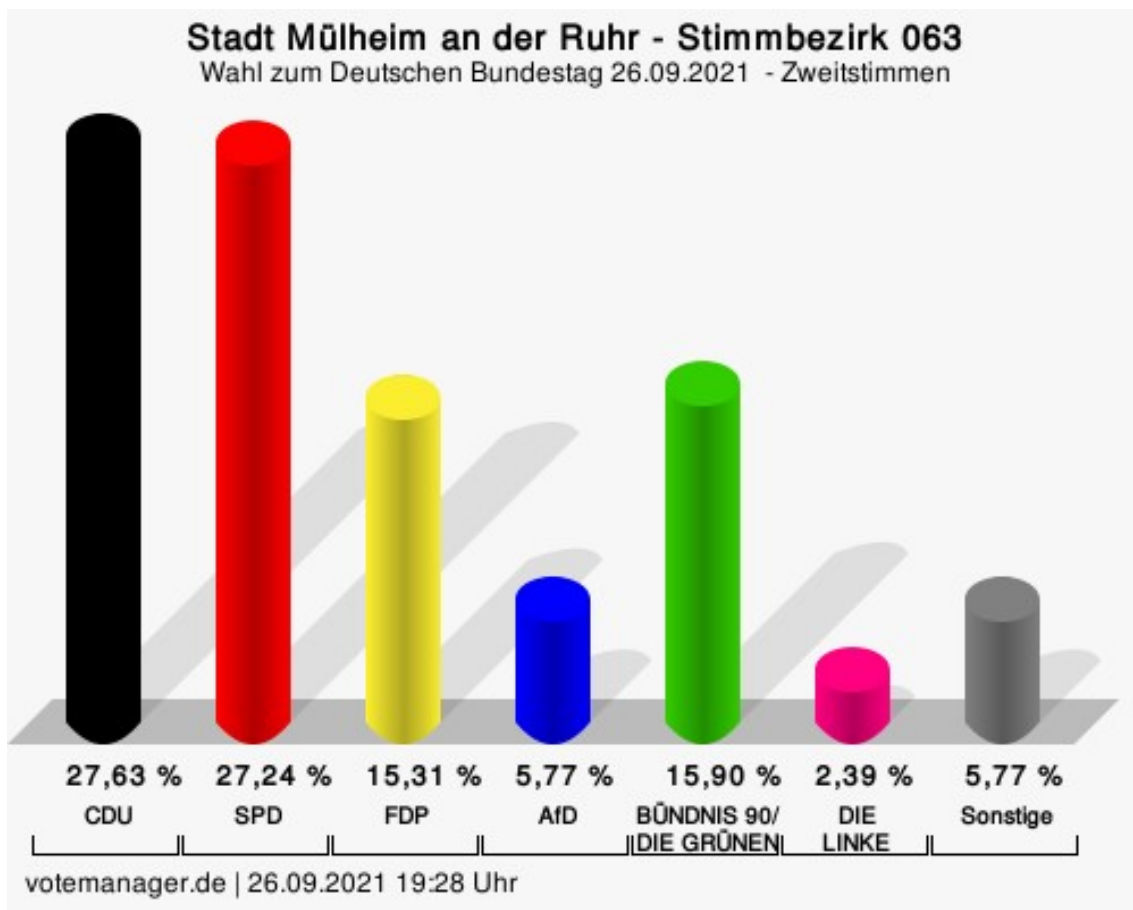
Fiedler, SPD = Sebastian Fiedler, Sozialdemokratische Partei Deutschlands

vom Berg, FDP = Joachim vom Berg, Freie Demokratische Partei

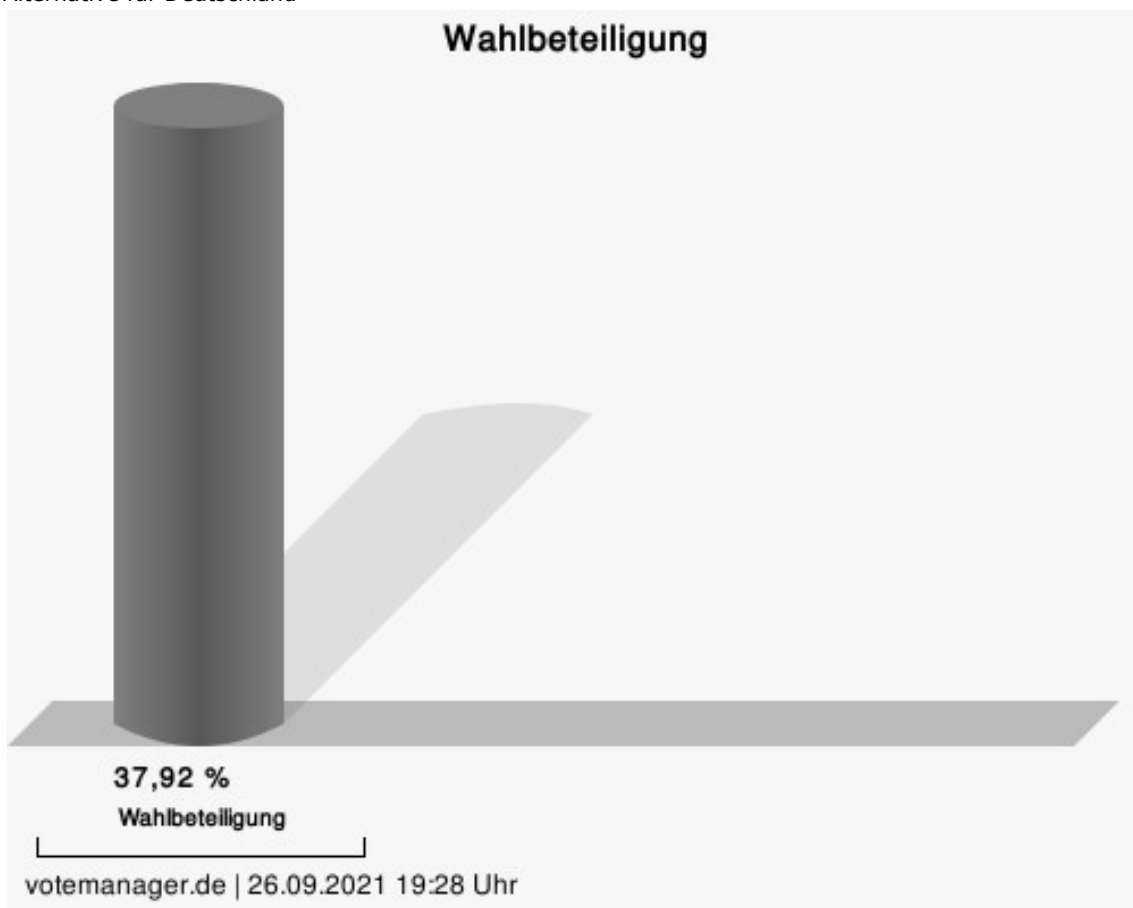
von Wrese, AfD = Alexander von Wrese, Alternative für Deutschland

Krumwiede-Steiner, GRÜNE = Franziska Krumwiede-Steiner, BÜNDNIS 90/DIE GRÜNEN

Maugeri, DIE LINKE = Eliseo Francesco Maugeri, DIE LINKE



CDU = Christlich Demokratische Union Deutschlands
 SPD = Sozialdemokratische Partei Deutschlands
 FDP = Freie Demokratische Partei
 AfD = Alternative für Deutschland



Stimmbezirk 064

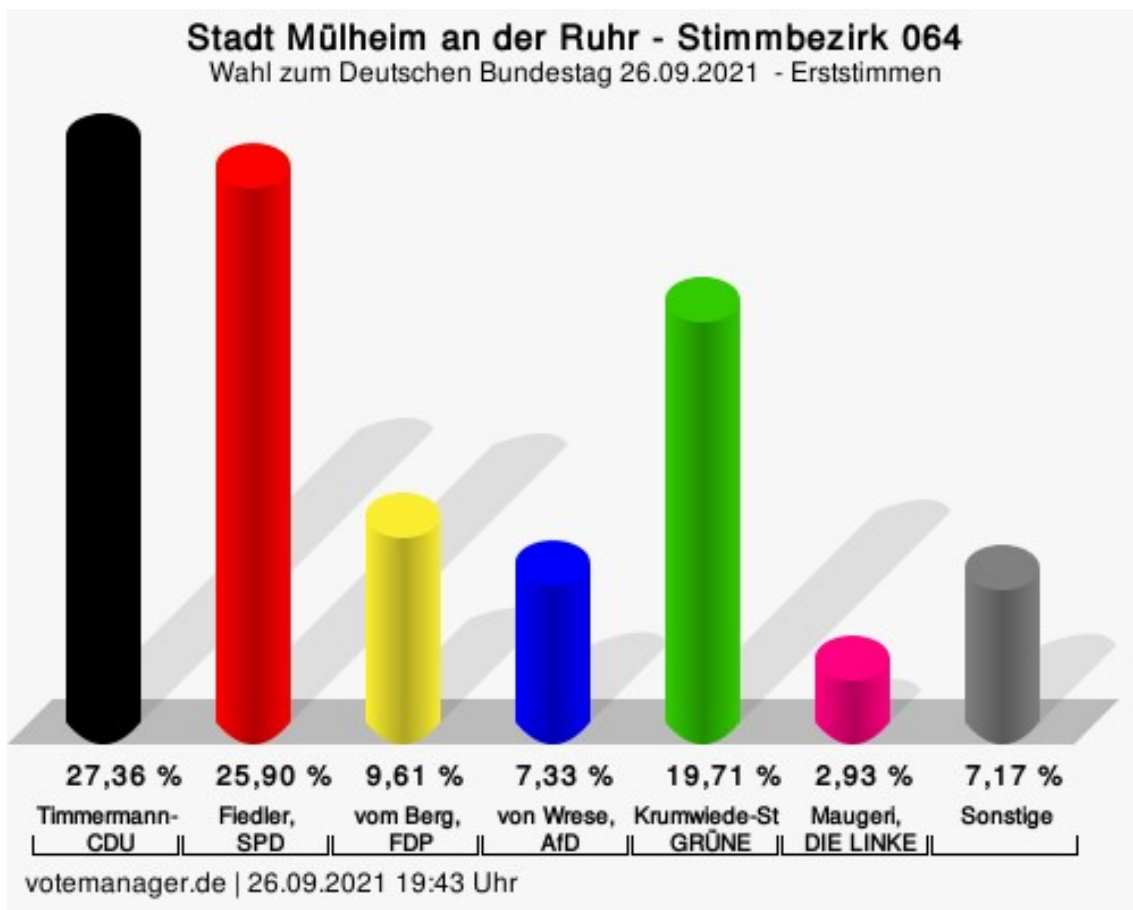
Erststimmen

	Anzahl	Prozent
Timmermann-Fechter, CDU	168	27,36 %
Fiedler, SPD	159	25,90 %
vom Berg, FDP	59	9,61 %
von Wrese, AfD	45	7,33 %
Krumwiede-Steiner, GRÜNE	121	19,71 %
Maugeri, DIE LINKE	18	2,93 %
Plew, Die PARTEI	10	1,63 %
Tierschutzpartei	---	---
PIRATEN	---	---
Kluft, FREIE WÄHLER	2	0,33 %
NPD	---	---
ÖDP	---	---
V-Partei ³	---	---
Gesundheitsforschung	---	---
Stockert, MLPD	2	0,33 %
Die Humanisten	---	---
Köster, DKP	0	0,00 %
SGP	---	---
Weber, dieBasis	12	1,95 %
Bündnis C	---	---
du.	---	---
LIEBE	---	---
LKR	---	---
PdF	---	---
LfK	---	---
Team Todenhöfer	---	---
Volt	---	---
Bilo, Einzelbewerber	18	2,93 %

Zweitstimmen

	Anzahl	Prozent
CDU	159	25,90 %
SPD	138	22,48 %
FDP	90	14,66 %
AfD	41	6,68 %
GRÜNE	125	20,36 %
DIE LINKE	31	5,05 %
Die PARTEI	4	0,65 %
Tierschutzpartei	3	0,49 %

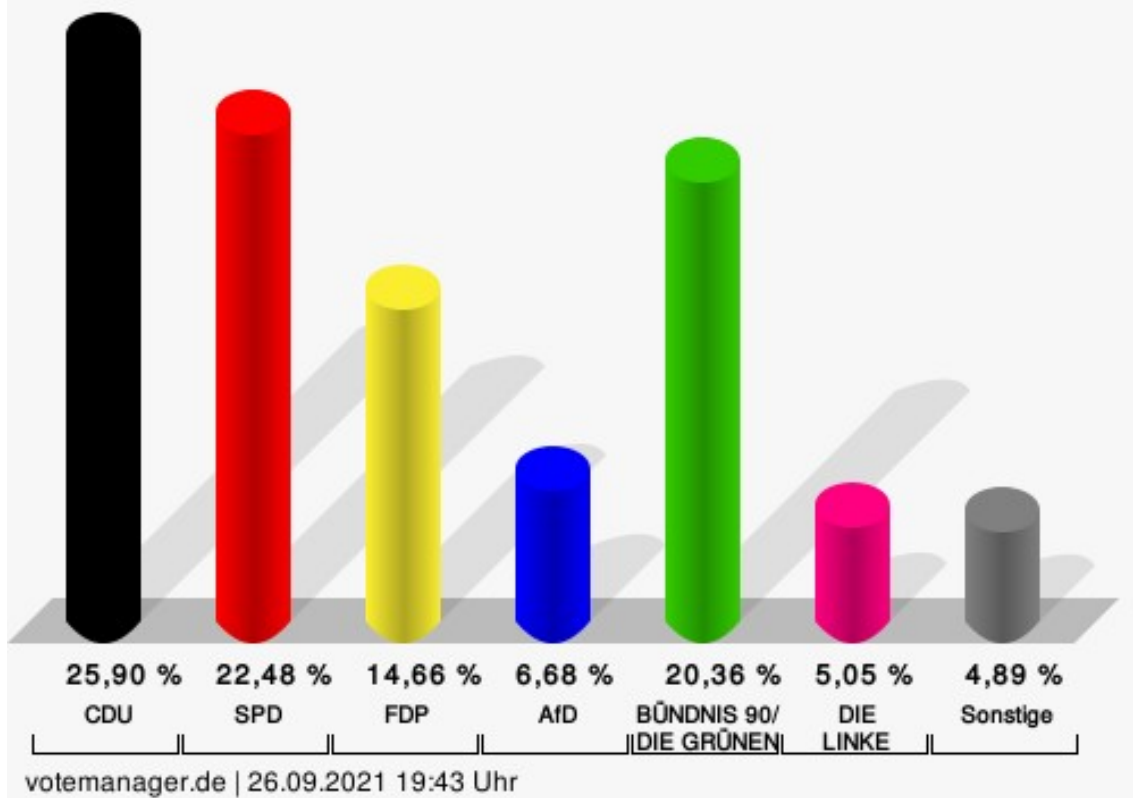
	Anzahl	Prozent
PIRATEN	2	0,33 %
FREIE WÄHLER	0	0,00 %
NPD	0	0,00 %
ÖDP	1	0,16 %
V-Partei ³	2	0,33 %
Gesundheitsforschung	1	0,16 %
MLPD	0	0,00 %
Die Humanisten	1	0,16 %
DKP	0	0,00 %
SGP	0	0,00 %
dieBasis	13	2,12 %
Bündnis C	1	0,16 %
du.	0	0,00 %
LIEBE	0	0,00 %
LKR	0	0,00 %
PdF	0	0,00 %
LfK	0	0,00 %
Team Todenhöfer	2	0,33 %
Volt	0	0,00 %
Einzelbewerber	---	---



Timmermann-Fechter, CDU = Astrid Timmermann-Fechter, Christlich Demokratische Union Deutschlands
 Fiedler, SPD = Sebastian Fiedler, Sozialdemokratische Partei Deutschlands
 vom Berg, FDP = Joachim vom Berg, Freie Demokratische Partei
 von Wrese, AfD = Alexander von Wrese, Alternative für Deutschland
 Krumwiede-Steiner, GRÜNE = Franziska Krumwiede-Steiner, BÜNDNIS 90/DIE GRÜNEN
 Maugeri, DIE LINKE = Eliseo Francesco Maugeri, DIE LINKE

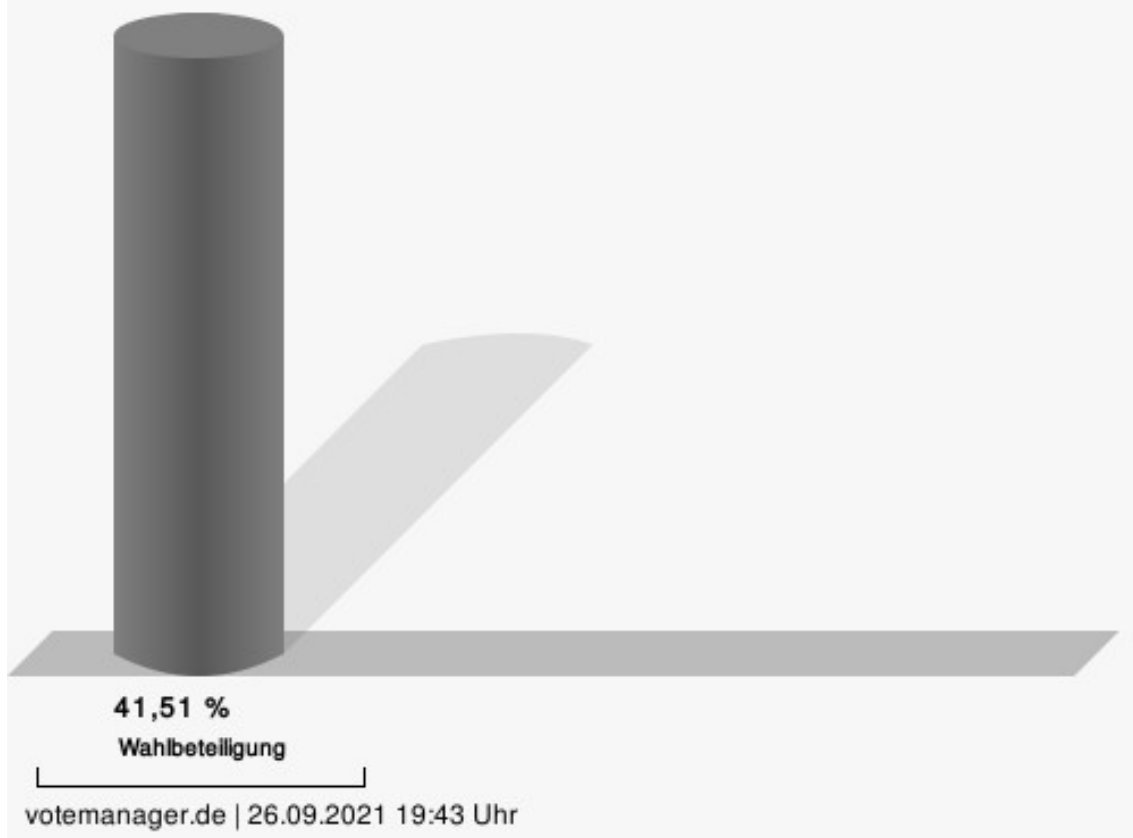
Stadt Mülheim an der Ruhr - Stimmbezirk 064

Wahl zum Deutschen Bundestag 26.09.2021 - Zweitstimmen



CDU = Christlich Demokratische Union Deutschlands
 SPD = Sozialdemokratische Partei Deutschlands
 FDP = Freie Demokratische Partei
 AfD = Alternative für Deutschland

Wahlbeteiligung



Stimmbezirk 071

Erststimmen

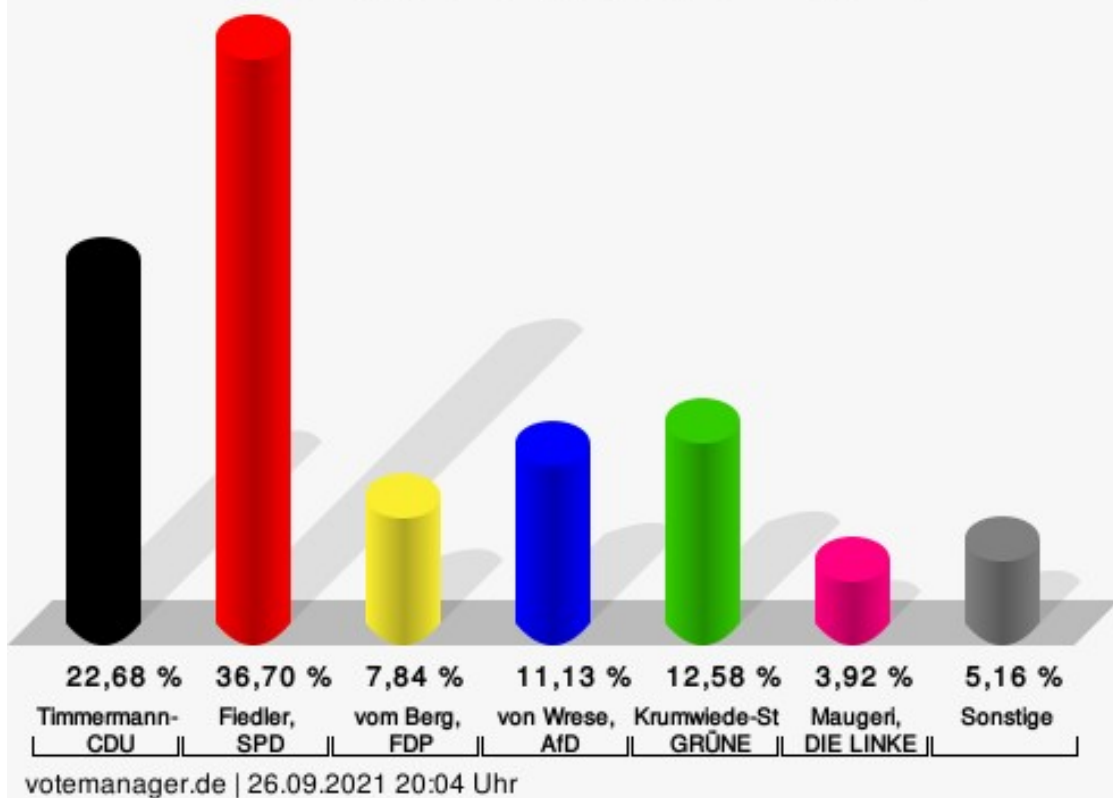
	Anzahl	Prozent
Timmermann-Fechter, CDU	110	22,68 %
Fiedler, SPD	178	36,70 %
vom Berg, FDP	38	7,84 %
von Wrese, AfD	54	11,13 %
Krumwiede-Steiner, GRÜNE	61	12,58 %
Maugeri, DIE LINKE	19	3,92 %
Plew, Die PARTEI	5	1,03 %
Tierschutzpartei	---	---
PIRATEN	---	---
Kluft, FREIE WÄHLER	3	0,62 %
NPD	---	---
ÖDP	---	---
V-Partei ³	---	---
Gesundheitsforschung	---	---
Stockert, MLPD	0	0,00 %
Die Humanisten	---	---
Köster, DKP	1	0,21 %
SGP	---	---
Weber, dieBasis	8	1,65 %
Bündnis C	---	---
du.	---	---
LIEBE	---	---
LKR	---	---
PdF	---	---
LfK	---	---
Team Todenhöfer	---	---
Volt	---	---
Bilo, Einzelbewerber	8	1,65 %

Zweitstimmen

	Anzahl	Prozent
CDU	100	20,62 %
SPD	156	32,16 %
FDP	54	11,13 %
AfD	57	11,75 %
GRÜNE	77	15,88 %
DIE LINKE	12	2,47 %
Die PARTEI	5	1,03 %
Tierschutzpartei	7	1,44 %

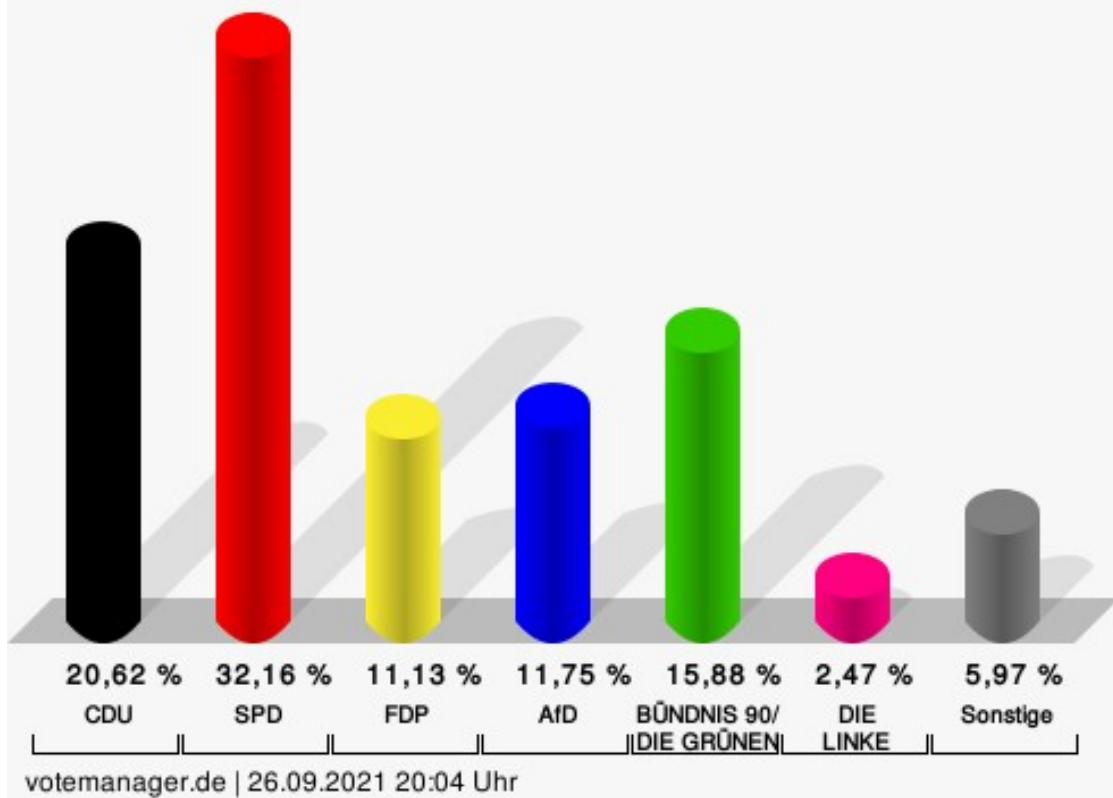
	Anzahl	Prozent
PIRATEN	1	0,21 %
FREIE WÄHLER	0	0,00 %
NPD	2	0,41 %
ÖDP	0	0,00 %
V-Partei ³	0	0,00 %
Gesundheitsforschung	2	0,41 %
MLPD	0	0,00 %
Die Humanisten	1	0,21 %
DKP	0	0,00 %
SGP	0	0,00 %
dieBasis	7	1,44 %
Bündnis C	0	0,00 %
du.	0	0,00 %
LIEBE	0	0,00 %
LKR	0	0,00 %
PdF	0	0,00 %
LfK	0	0,00 %
Team Todenhöfer	4	0,82 %
Volt	0	0,00 %
Einzelbewerber	---	---

Stadt Mülheim an der Ruhr - Stimmbezirk 071 Wahl zum Deutschen Bundestag 26.09.2021 - Erststimmen



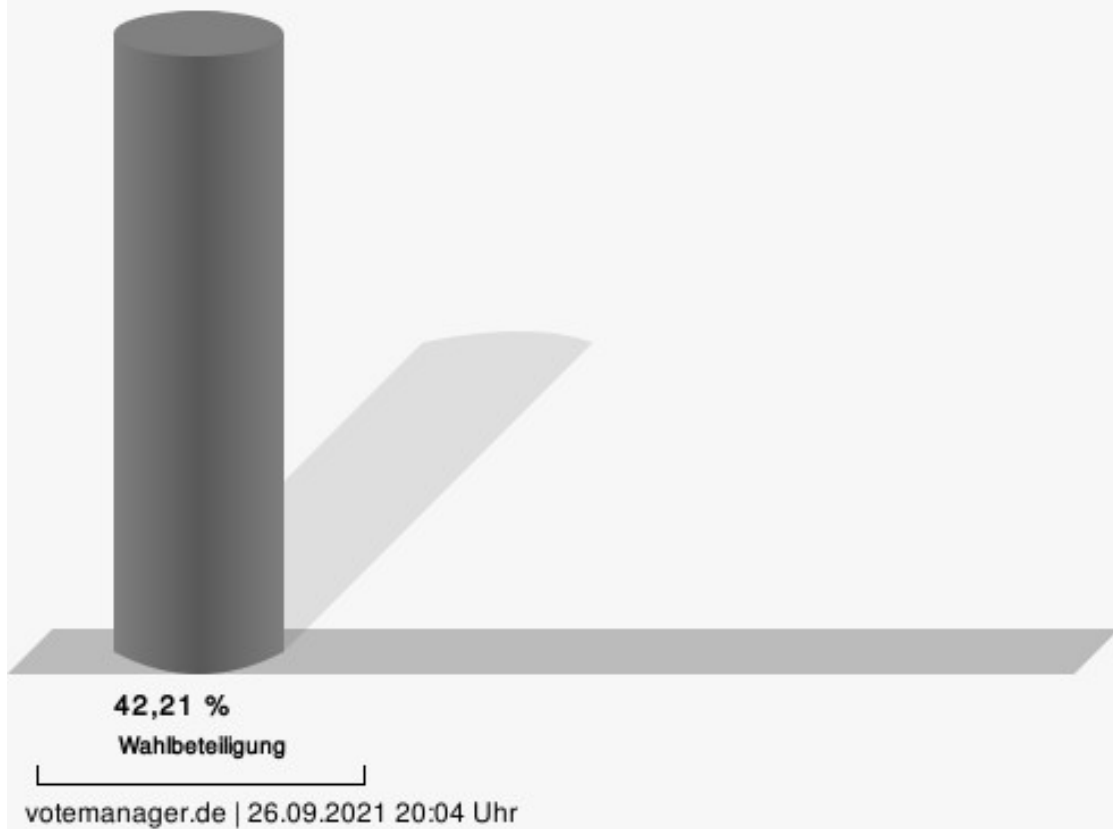
Timmermann-Fechter, CDU = Astrid Timmermann-Fechter, Christlich Demokratische Union Deutschlands
 Fiedler, SPD = Sebastian Fiedler, Sozialdemokratische Partei Deutschlands
 vom Berg, FDP = Joachim vom Berg, Freie Demokratische Partei
 von Wrese, AfD = Alexander von Wrese, Alternative für Deutschland
 Krumwiede-Steiner, GRÜNE = Franziska Krumwiede-Steiner, BÜNDNIS 90/DIE GRÜNEN
 Maugeri, DIE LINKE = Eliseo Francesco Maugeri, DIE LINKE

Stadt Mülheim an der Ruhr - Stimmbezirk 071 Wahl zum Deutschen Bundestag 26.09.2021 - Zweitstimmen



CDU = Christlich Demokratische Union Deutschlands
SPD = Sozialdemokratische Partei Deutschlands
FDP = Freie Demokratische Partei
AfD = Alternative für Deutschland

Wahlbeteiligung



Stimmbezirk 072

Erststimmen

	Anzahl	Prozent
Timmermann-Fechter, CDU	76	22,09 %
Fiedler, SPD	138	40,12 %
vom Berg, FDP	22	6,40 %
von Wrese, AfD	27	7,85 %
Krumwiede-Steiner, GRÜNE	53	15,41 %
Maugeri, DIE LINKE	23	6,69 %
Plew, Die PARTEI	2	0,58 %
Tierschutzpartei	---	---
PIRATEN	---	---
Kluft, FREIE WÄHLER	0	0,00 %
NPD	---	---
ÖDP	---	---
V-Partei ³	---	---
Gesundheitsforschung	---	---
Stockert, MLPD	0	0,00 %
Die Humanisten	---	---
Köster, DKP	0	0,00 %
SGP	---	---
Weber, dieBasis	1	0,29 %
Bündnis C	---	---
du.	---	---
LIEBE	---	---
LKR	---	---
PdF	---	---
LfK	---	---
Team Todenhöfer	---	---
Volt	---	---
Bilo, Einzelbewerber	2	0,58 %

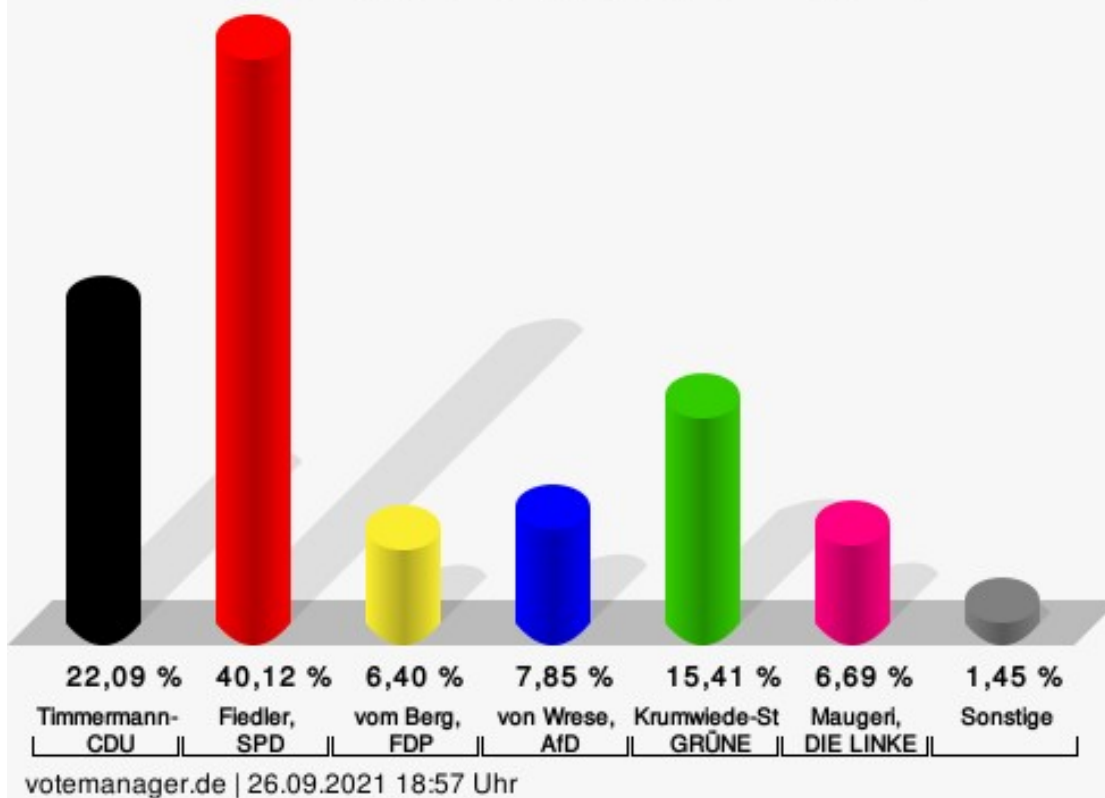
Zweitstimmen

	Anzahl	Prozent
CDU	83	24,13 %
SPD	119	34,59 %
FDP	30	8,72 %
AfD	24	6,98 %
GRÜNE	61	17,73 %
DIE LINKE	19	5,52 %
Die PARTEI	2	0,58 %
Tierschutzpartei	1	0,29 %

	Anzahl	Prozent
PIRATEN	2	0,58 %
FREIE WÄHLER	0	0,00 %
NPD	0	0,00 %
ÖDP	0	0,00 %
V-Partei ³	0	0,00 %
Gesundheitsforschung	1	0,29 %
MLPD	0	0,00 %
Die Humanisten	0	0,00 %
DKP	0	0,00 %
SGP	0	0,00 %
dieBasis	0	0,00 %
Bündnis C	0	0,00 %
du.	0	0,00 %
LIEBE	0	0,00 %
LKR	0	0,00 %
PdF	0	0,00 %
LfK	0	0,00 %
Team Todenhöfer	1	0,29 %
Volt	1	0,29 %
Einzelbewerber	---	---

Stadt Mülheim an der Ruhr - Stimmbezirk 072

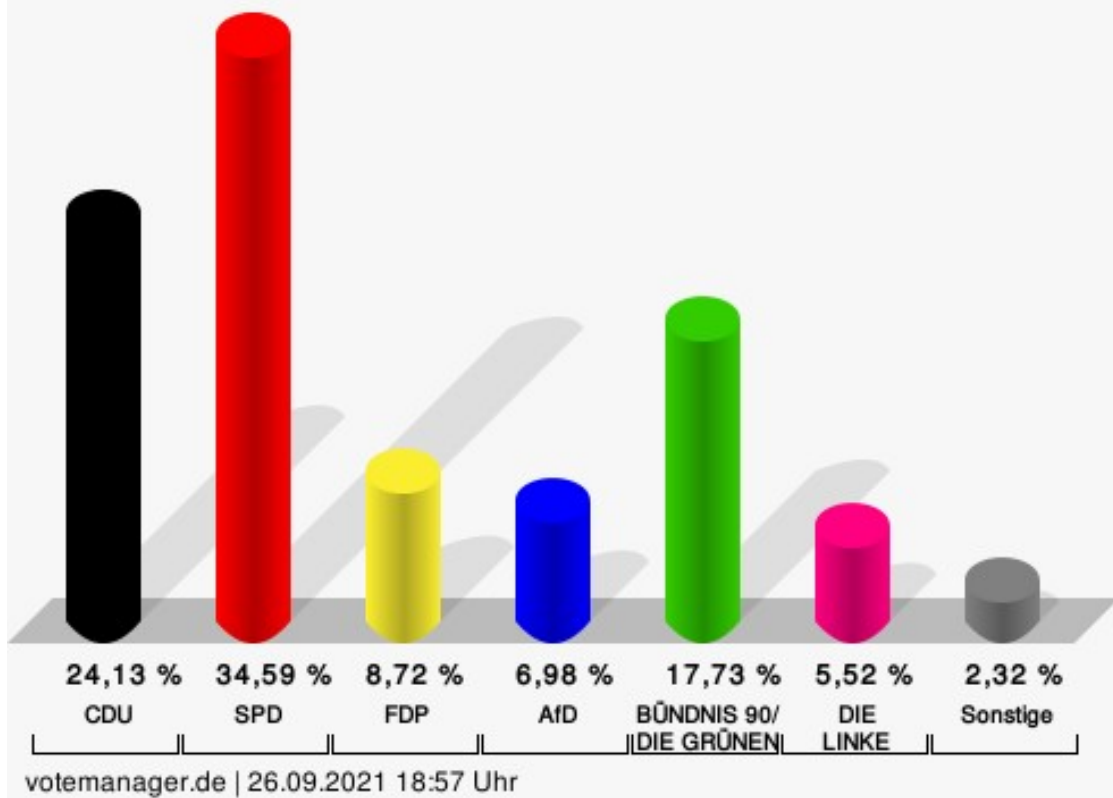
Wahl zum Deutschen Bundestag 26.09.2021 - Erststimmen



Timmermann-Fechter, CDU = Astrid Timmermann-Fechter, Christlich Demokratische Union Deutschlands
 Fiedler, SPD = Sebastian Fiedler, Sozialdemokratische Partei Deutschlands
 vom Berg, FDP = Joachim vom Berg, Freie Demokratische Partei
 von Wrese, AfD = Alexander von Wrese, Alternative für Deutschland
 Krumwiede-Steiner, GRÜNE = Franziska Krumwiede-Steiner, BÜNDNIS 90/DIE GRÜNEN
 Maugeri, DIE LINKE = Eliseo Francesco Maugeri, DIE LINKE

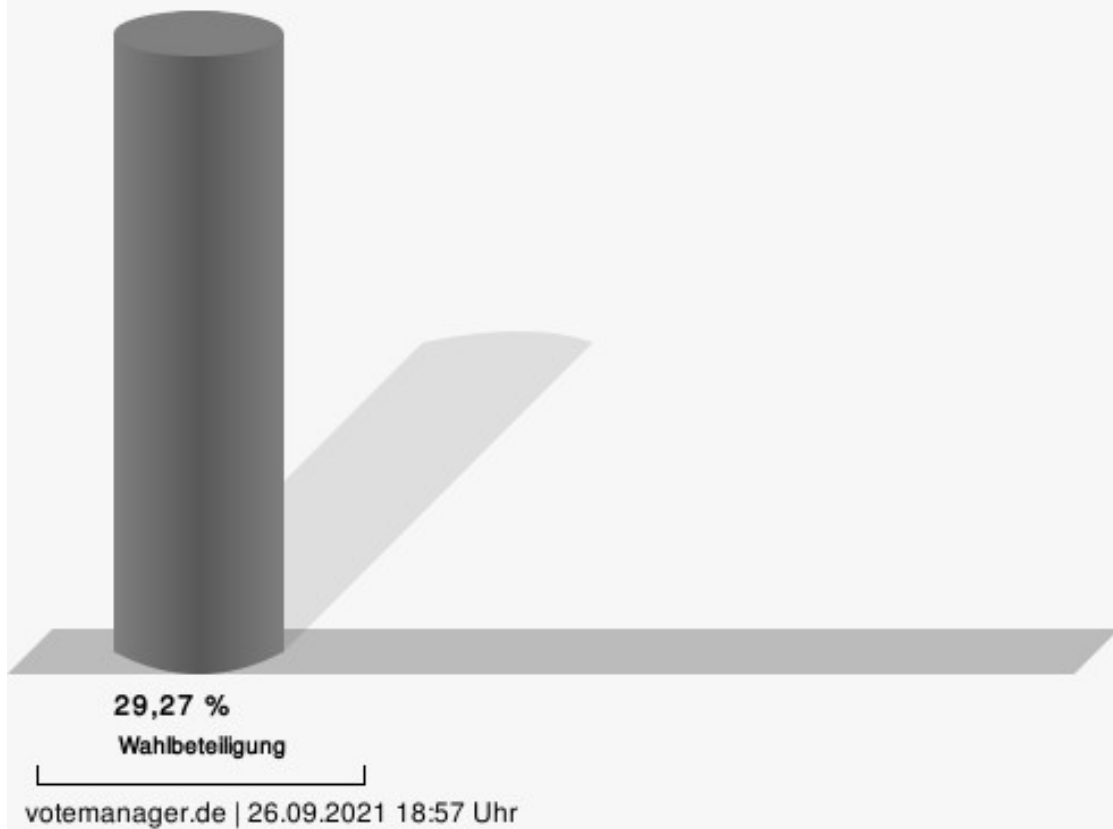
Stadt Mülheim an der Ruhr - Stimmbezirk 072

Wahl zum Deutschen Bundestag 26.09.2021 - Zweitstimmen



CDU = Christlich Demokratische Union Deutschlands
 SPD = Sozialdemokratische Partei Deutschlands
 FDP = Freie Demokratische Partei
 AfD = Alternative für Deutschland

Wahlbeteiligung



Stimmbezirk 073

Erststimmen

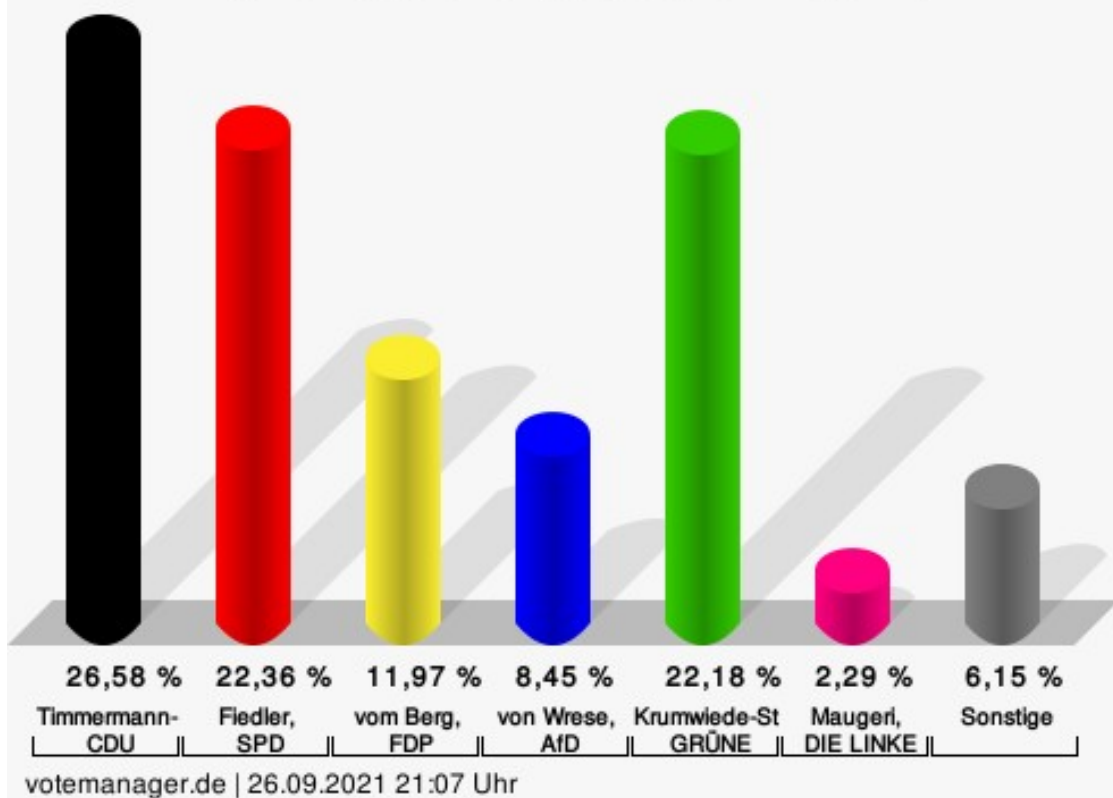
	Anzahl	Prozent
Timmermann-Fechter, CDU	151	26,58 %
Fiedler, SPD	127	22,36 %
vom Berg, FDP	68	11,97 %
von Wrese, AfD	48	8,45 %
Krumwiede-Steiner, GRÜNE	126	22,18 %
Maugeri, DIE LINKE	13	2,29 %
Plew, Die PARTEI	13	2,29 %
Tierschutzpartei	---	---
PIRATEN	---	---
Kluft, FREIE WÄHLER	4	0,70 %
NPD	---	---
ÖDP	---	---
V-Partei ³	---	---
Gesundheitsforschung	---	---
Stockert, MLPD	0	0,00 %
Die Humanisten	---	---
Köster, DKP	0	0,00 %
SGP	---	---
Weber, dieBasis	4	0,70 %
Bündnis C	---	---
du.	---	---
LIEBE	---	---
LKR	---	---
PdF	---	---
LfK	---	---
Team Todenhöfer	---	---
Volt	---	---
Bilo, Einzelbewerber	14	2,46 %

Zweitstimmen

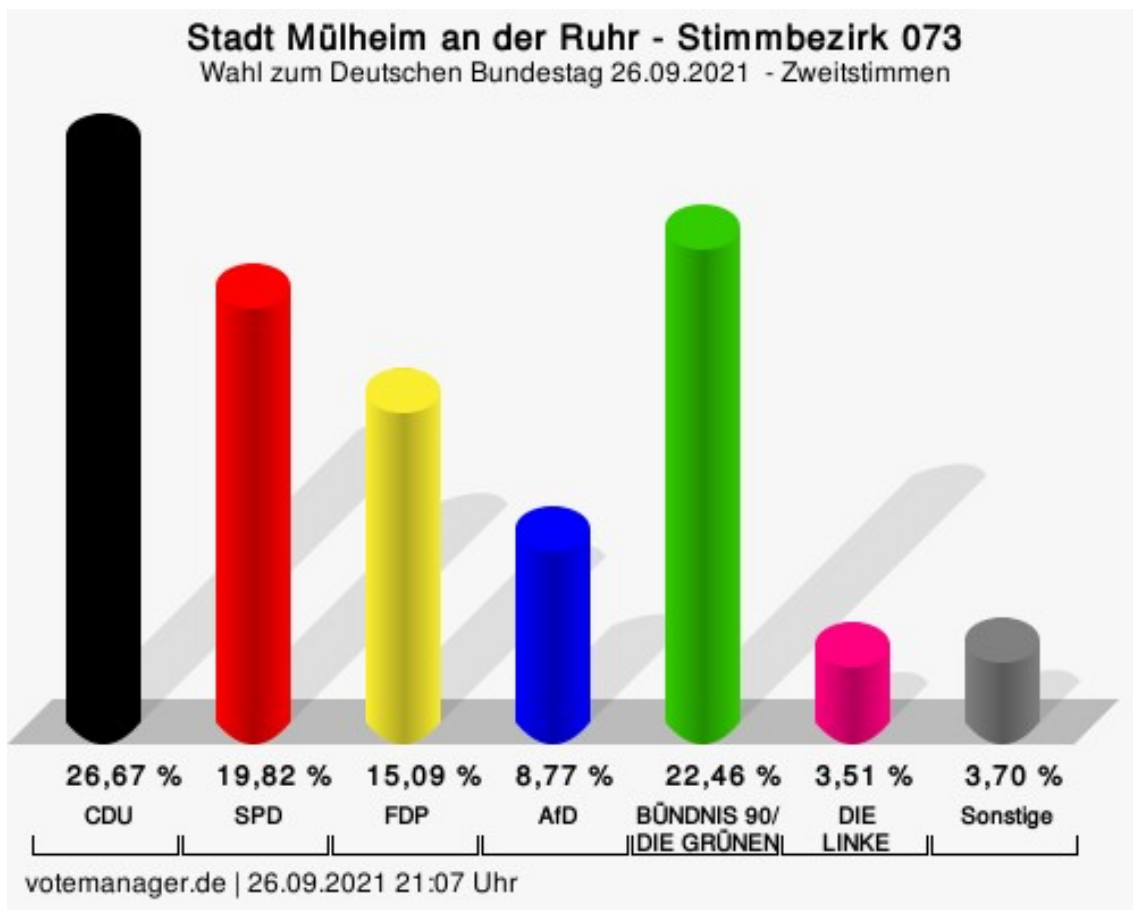
	Anzahl	Prozent
CDU	152	26,67 %
SPD	113	19,82 %
FDP	86	15,09 %
AfD	50	8,77 %
GRÜNE	128	22,46 %
DIE LINKE	20	3,51 %
Die PARTEI	4	0,70 %
Tierschutzpartei	5	0,88 %

	Anzahl	Prozent
PIRATEN	2	0,35 %
FREIE WÄHLER	1	0,18 %
NPD	0	0,00 %
ÖDP	1	0,18 %
V-Partei ³	0	0,00 %
Gesundheitsforschung	1	0,18 %
MLPD	0	0,00 %
Die Humanisten	0	0,00 %
DKP	0	0,00 %
SGP	0	0,00 %
dieBasis	4	0,70 %
Bündnis C	0	0,00 %
du.	0	0,00 %
LIEBE	1	0,18 %
LKR	0	0,00 %
PdF	0	0,00 %
LfK	0	0,00 %
Team Todenhöfer	0	0,00 %
Volt	2	0,35 %
Einzelbewerber	---	---

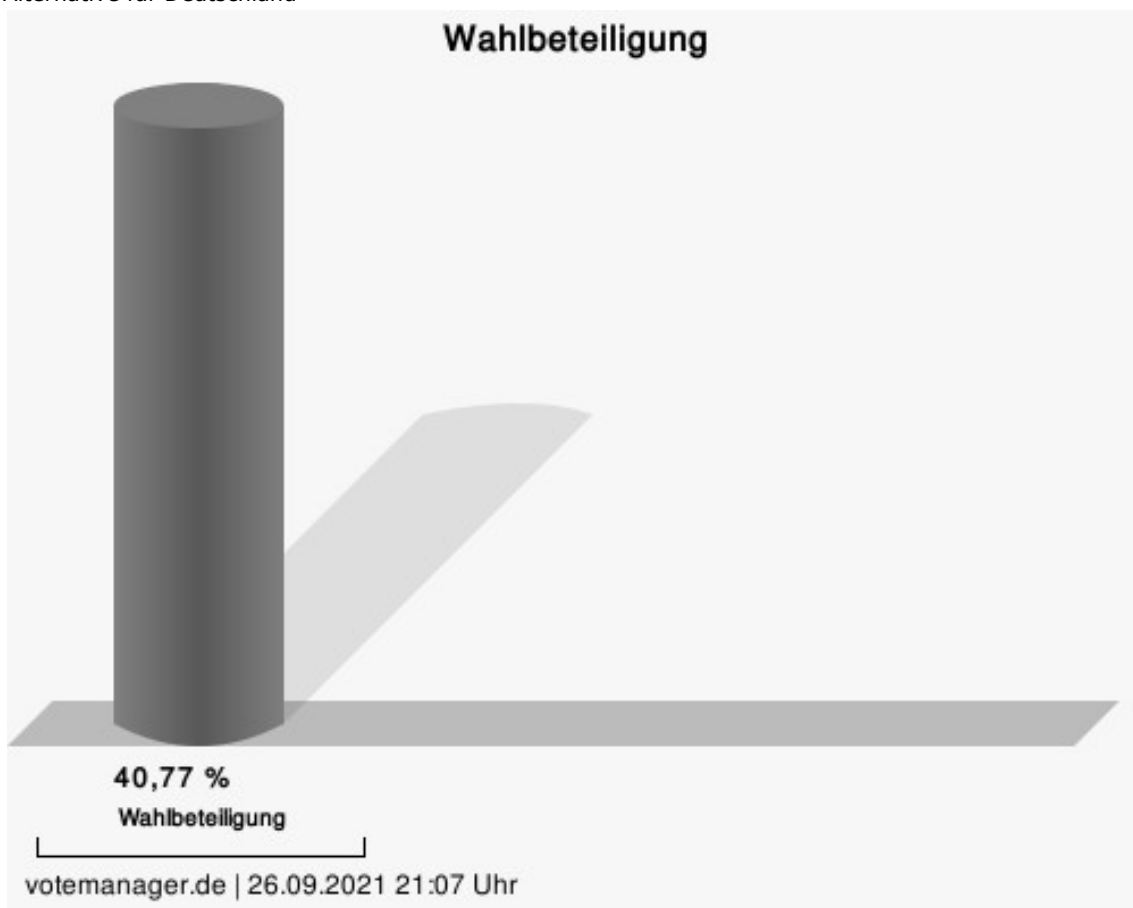
Stadt Mülheim an der Ruhr - Stimmbezirk 073 Wahl zum Deutschen Bundestag 26.09.2021 - Erststimmen



Timmermann-Fechter, CDU = Astrid Timmermann-Fechter, Christlich Demokratische Union Deutschlands
 Fiedler, SPD = Sebastian Fiedler, Sozialdemokratische Partei Deutschlands
 vom Berg, FDP = Joachim vom Berg, Freie Demokratische Partei
 von Wrese, AfD = Alexander von Wrese, Alternative für Deutschland
 Krumwiede-Steiner, GRÜNE = Franziska Krumwiede-Steiner, BÜNDNIS 90/DIE GRÜNEN
 Maugeri, DIE LINKE = Eliseo Francesco Maugeri, DIE LINKE



CDU = Christlich Demokratische Union Deutschlands
 SPD = Sozialdemokratische Partei Deutschlands
 FDP = Freie Demokratische Partei
 AfD = Alternative für Deutschland



Stimmbezirk 074

Erststimmen

	Anzahl	Prozent
Timmermann-Fechter, CDU	179	26,80 %
Fiedler, SPD	213	31,89 %
vom Berg, FDP	83	12,43 %
von Wrese, AfD	41	6,14 %
Krumwiede-Steiner, GRÜNE	113	16,92 %
Maugeri, DIE LINKE	5	0,75 %
Plew, Die PARTEI	10	1,50 %
Tierschutzpartei	---	---
PIRATEN	---	---
Kluft, FREIE WÄHLER	4	0,60 %
NPD	---	---
ÖDP	---	---
V-Partei ³	---	---
Gesundheitsforschung	---	---
Stockert, MLPD	0	0,00 %
Die Humanisten	---	---
Köster, DKP	1	0,15 %
SGP	---	---
Weber, dieBasis	4	0,60 %
Bündnis C	---	---
du.	---	---
LIEBE	---	---
LKR	---	---
PdF	---	---
LfK	---	---
Team Todenhöfer	---	---
Volt	---	---
Bilo, Einzelbewerber	15	2,25 %

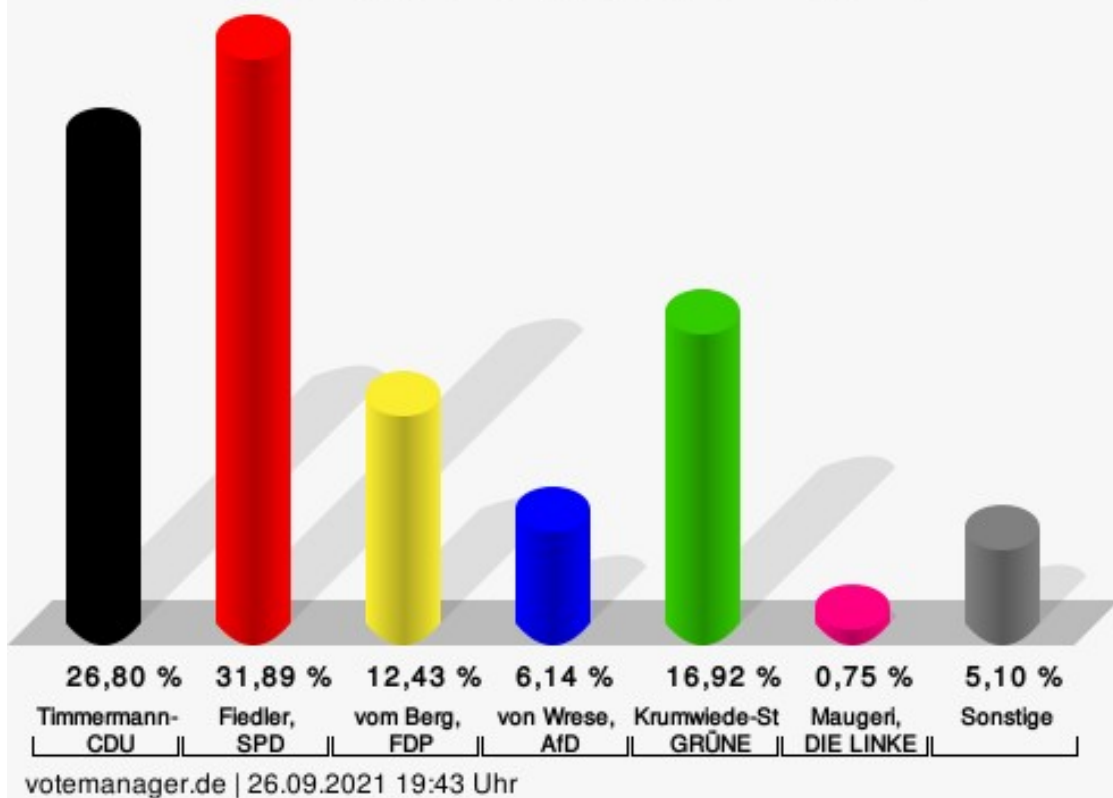
Zweitstimmen

	Anzahl	Prozent
CDU	181	27,22 %
SPD	201	30,23 %
FDP	93	13,98 %
AfD	41	6,17 %
GRÜNE	111	16,69 %
DIE LINKE	7	1,05 %
Die PARTEI	3	0,45 %
Tierschutzpartei	11	1,65 %

	Anzahl	Prozent
PIRATEN	1	0,15 %
FREIE WÄHLER	2	0,30 %
NPD	0	0,00 %
ÖDP	1	0,15 %
V-Partei ³	1	0,15 %
Gesundheitsforschung	1	0,15 %
MLPD	0	0,00 %
Die Humanisten	0	0,00 %
DKP	0	0,00 %
SGP	0	0,00 %
dieBasis	3	0,45 %
Bündnis C	0	0,00 %
du.	0	0,00 %
LIEBE	0	0,00 %
LKR	0	0,00 %
PdF	0	0,00 %
LfK	2	0,30 %
Team Todenhöfer	4	0,60 %
Volt	2	0,30 %
Einzelbewerber	---	---

Stadt Mülheim an der Ruhr - Stimmbezirk 074

Wahl zum Deutschen Bundestag 26.09.2021 - Erststimmen



Timmermann-Fechter, CDU = Astrid Timmermann-Fechter, Christlich Demokratische Union Deutschlands

Fiedler, SPD = Sebastian Fiedler, Sozialdemokratische Partei Deutschlands

vom Berg, FDP = Joachim vom Berg, Freie Demokratische Partei

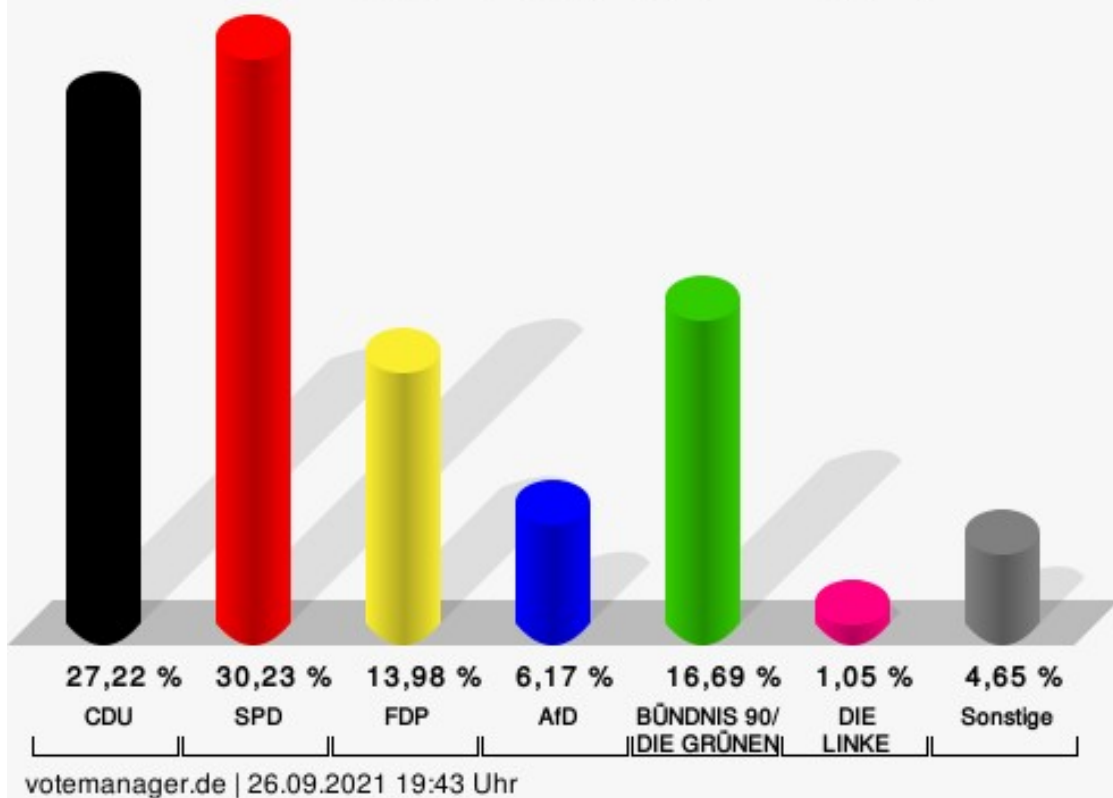
von Wrese, AfD = Alexander von Wrese, Alternative für Deutschland

Krumwiede-Steiner, GRÜNE = Franziska Krumwiede-Steiner, BÜNDNIS 90/DIE GRÜNEN

Maugeri, DIE LINKE = Eliseo Francesco Maugeri, DIE LINKE

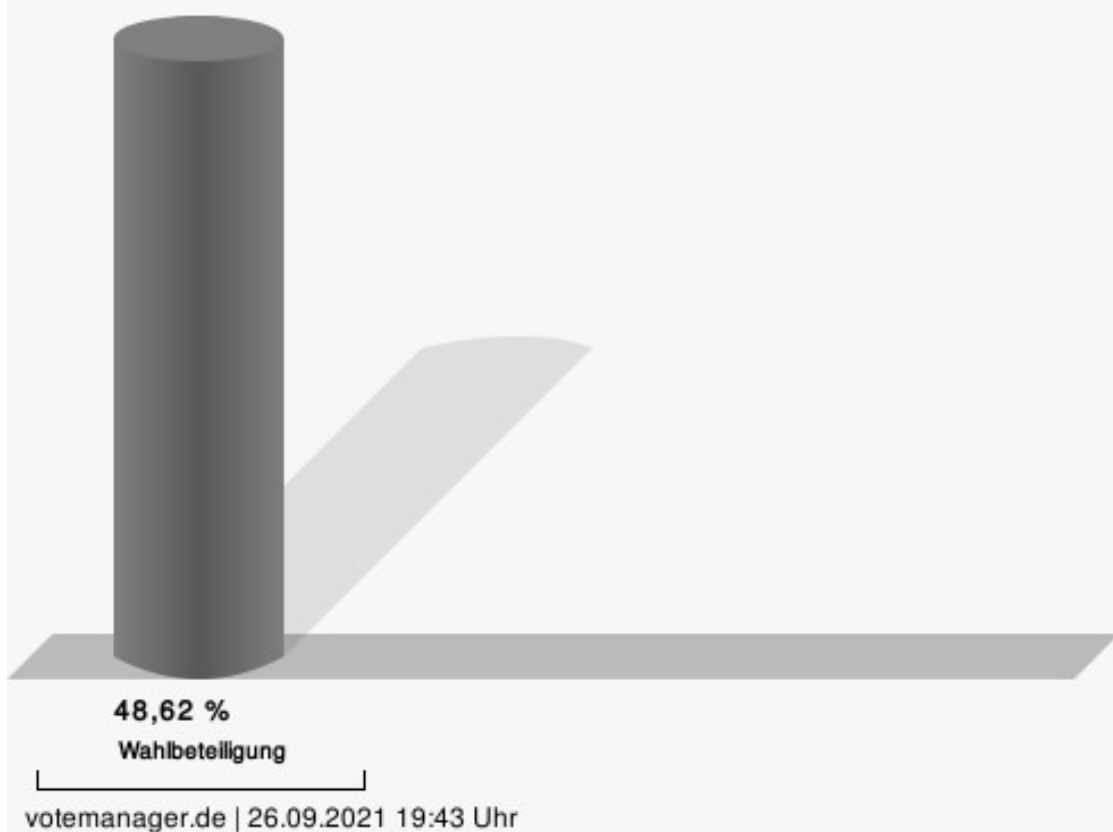
Stadt Mülheim an der Ruhr - Stimmbezirk 074

Wahl zum Deutschen Bundestag 26.09.2021 - Zweitstimmen



CDU = Christlich Demokratische Union Deutschlands
 SPD = Sozialdemokratische Partei Deutschlands
 FDP = Freie Demokratische Partei
 AfD = Alternative für Deutschland

Wahlbeteiligung



Stimmbezirk 081

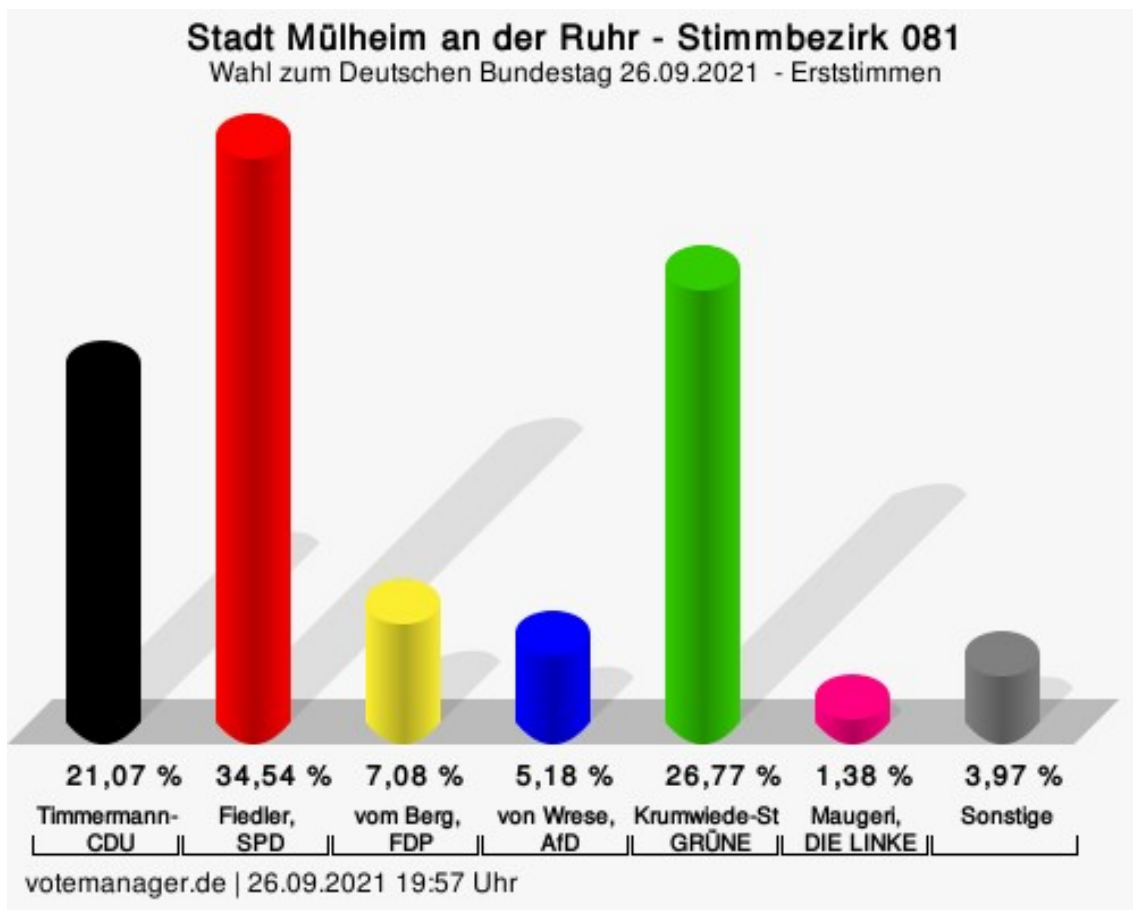
Erststimmen

	Anzahl	Prozent
Timmermann-Fechter, CDU	122	21,07 %
Fiedler, SPD	200	34,54 %
vom Berg, FDP	41	7,08 %
von Wrese, AfD	30	5,18 %
Krumwiede-Steiner, GRÜNE	155	26,77 %
Maugeri, DIE LINKE	8	1,38 %
Plew, Die PARTEI	8	1,38 %
Tierschutzpartei	---	---
PIRATEN	---	---
Kluft, FREIE WÄHLER	1	0,17 %
NPD	---	---
ÖDP	---	---
V-Partei ³	---	---
Gesundheitsforschung	---	---
Stockert, MLPD	0	0,00 %
Die Humanisten	---	---
Köster, DKP	0	0,00 %
SGP	---	---
Weber, dieBasis	7	1,21 %
Bündnis C	---	---
du.	---	---
LIEBE	---	---
LKR	---	---
PdF	---	---
LfK	---	---
Team Todenhöfer	---	---
Volt	---	---
Bilo, Einzelbewerber	7	1,21 %

Zweitstimmen

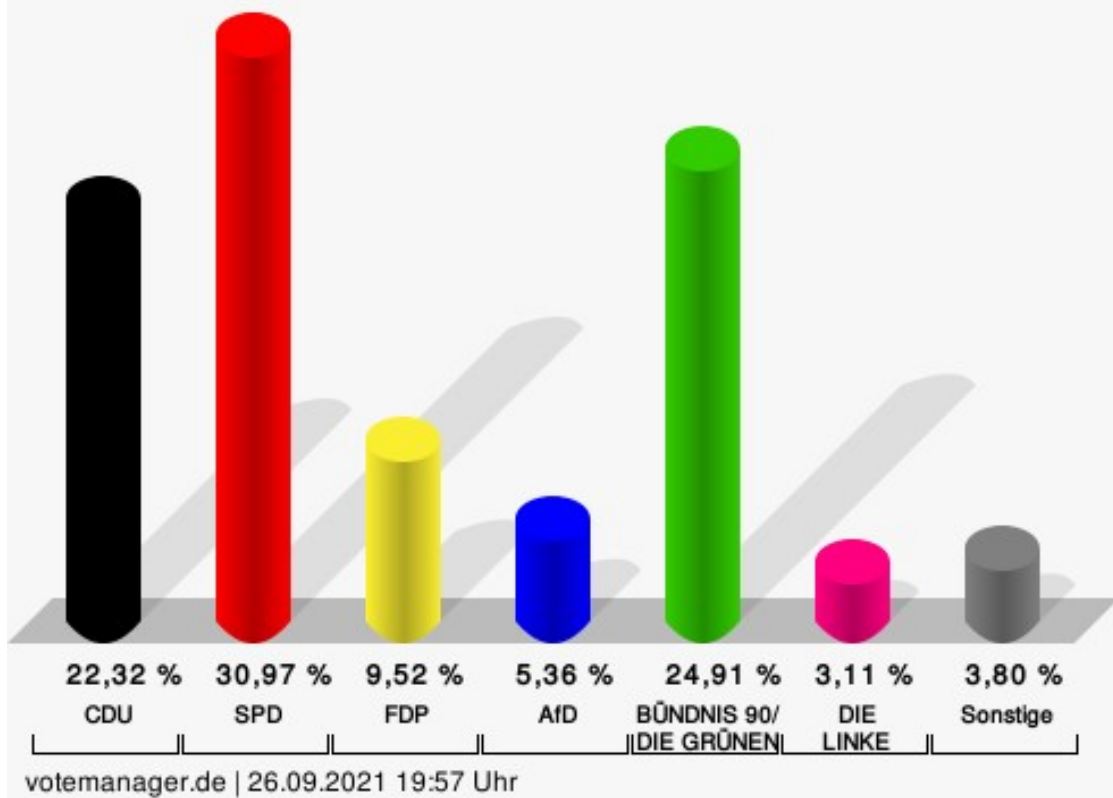
	Anzahl	Prozent
CDU	129	22,32 %
SPD	179	30,97 %
FDP	55	9,52 %
AfD	31	5,36 %
GRÜNE	144	24,91 %
DIE LINKE	18	3,11 %
Die PARTEI	1	0,17 %
Tierschutzpartei	8	1,38 %

	Anzahl	Prozent
PIRATEN	0	0,00 %
FREIE WÄHLER	0	0,00 %
NPD	0	0,00 %
ÖDP	0	0,00 %
V-Partei ³	1	0,17 %
Gesundheitsforschung	0	0,00 %
MLPD	0	0,00 %
Die Humanisten	0	0,00 %
DKP	0	0,00 %
SGP	0	0,00 %
dieBasis	5	0,87 %
Bündnis C	0	0,00 %
du.	0	0,00 %
LIEBE	0	0,00 %
LKR	0	0,00 %
PdF	0	0,00 %
LfK	0	0,00 %
Team Todenhöfer	6	1,04 %
Volt	1	0,17 %
Einzelbewerber	---	---



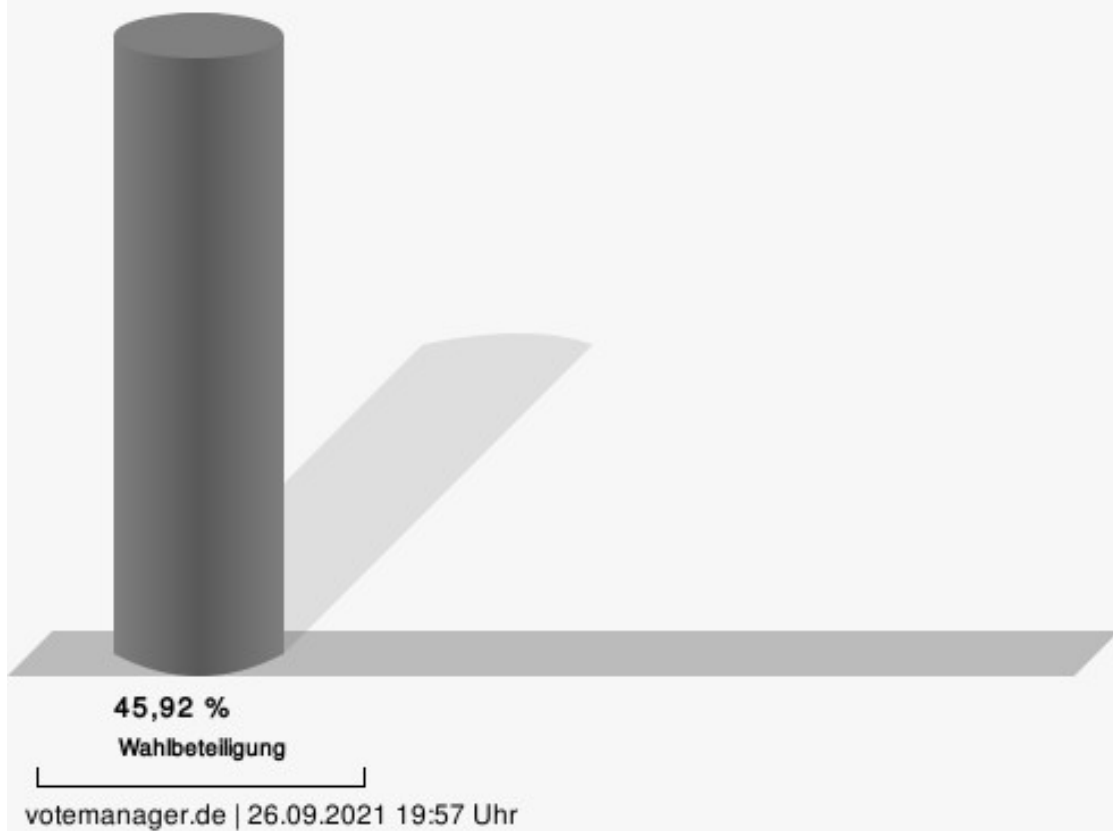
Timmermann-Fechter, CDU = Astrid Timmermann-Fechter, Christlich Demokratische Union Deutschlands
 Fiedler, SPD = Sebastian Fiedler, Sozialdemokratische Partei Deutschlands
 vom Berg, FDP = Joachim vom Berg, Freie Demokratische Partei
 von Wrese, AfD = Alexander von Wrese, Alternative für Deutschland
 Krumwiede-Steiner, GRÜNE = Franziska Krumwiede-Steiner, BÜNDNIS 90/DIE GRÜNEN
 Maugeri, DIE LINKE = Eliseo Francesco Maugeri, DIE LINKE

Stadt Mülheim an der Ruhr - Stimmbezirk 081 Wahl zum Deutschen Bundestag 26.09.2021 - Zweitstimmen



CDU = Christlich Demokratische Union Deutschlands
 SPD = Sozialdemokratische Partei Deutschlands
 FDP = Freie Demokratische Partei
 AfD = Alternative für Deutschland

Wahlbeteiligung



Stimmbezirk 082

Erststimmen

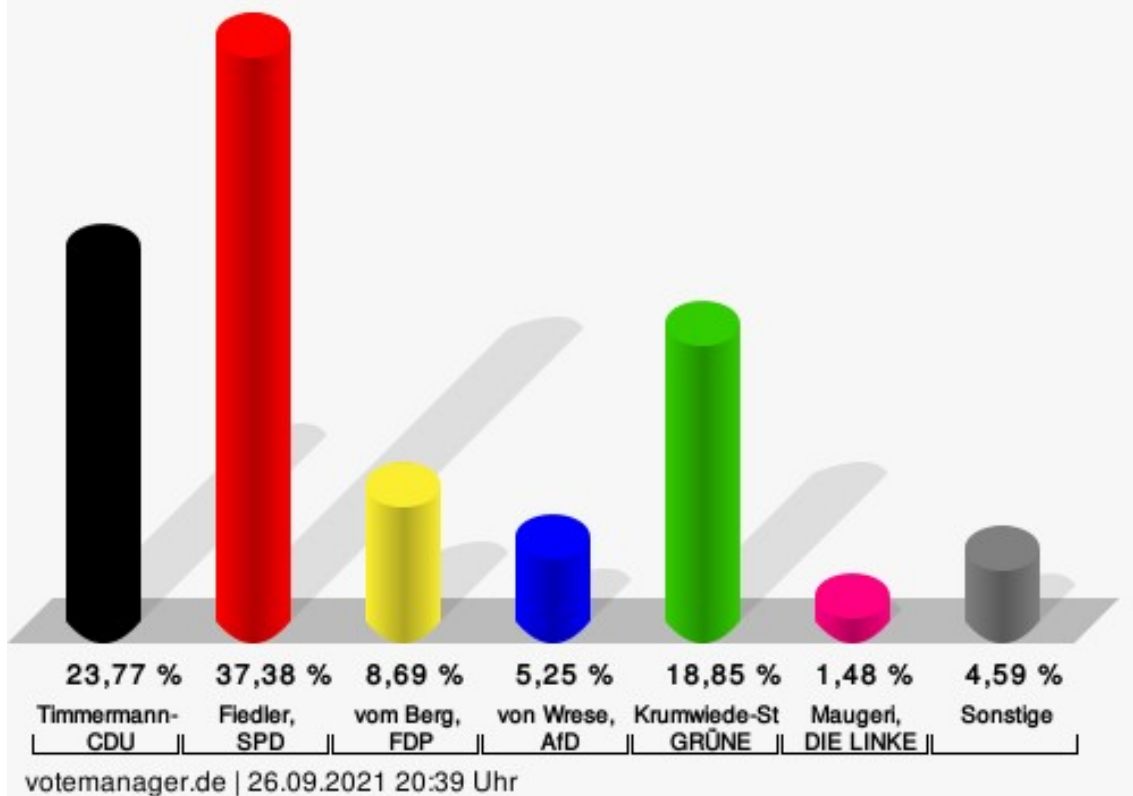
	Anzahl	Prozent
Timmermann-Fechter, CDU	145	23,77 %
Fiedler, SPD	228	37,38 %
vom Berg, FDP	53	8,69 %
von Wrese, AfD	32	5,25 %
Krumwiede-Steiner, GRÜNE	115	18,85 %
Maugeri, DIE LINKE	9	1,48 %
Plew, Die PARTEI	7	1,15 %
Tierschutzpartei	---	---
PIRATEN	---	---
Kluft, FREIE WÄHLER	5	0,82 %
NPD	---	---
ÖDP	---	---
V-Partei ³	---	---
Gesundheitsforschung	---	---
Stockert, MLPD	0	0,00 %
Die Humanisten	---	---
Köster, DKP	0	0,00 %
SGP	---	---
Weber, dieBasis	10	1,64 %
Bündnis C	---	---
du.	---	---
LIEBE	---	---
LKR	---	---
PdF	---	---
LfK	---	---
Team Todenhöfer	---	---
Volt	---	---
Bilo, Einzelbewerber	6	0,98 %

Zweitstimmen

	Anzahl	Prozent
CDU	143	23,37 %
SPD	218	35,62 %
FDP	59	9,64 %
AfD	34	5,56 %
GRÜNE	114	18,63 %
DIE LINKE	11	1,80 %
Die PARTEI	8	1,31 %
Tierschutzpartei	7	1,14 %

	Anzahl	Prozent
PIRATEN	0	0,00 %
FREIE WÄHLER	6	0,98 %
NPD	0	0,00 %
ÖDP	0	0,00 %
V-Partei ³	0	0,00 %
Gesundheitsforschung	0	0,00 %
MLPD	0	0,00 %
Die Humanisten	0	0,00 %
DKP	0	0,00 %
SGP	0	0,00 %
dieBasis	5	0,82 %
Bündnis C	0	0,00 %
du.	1	0,16 %
LIEBE	0	0,00 %
LKR	1	0,16 %
PdF	0	0,00 %
LfK	1	0,16 %
Team Todenhöfer	2	0,33 %
Volt	2	0,33 %
Einzelbewerber	---	---

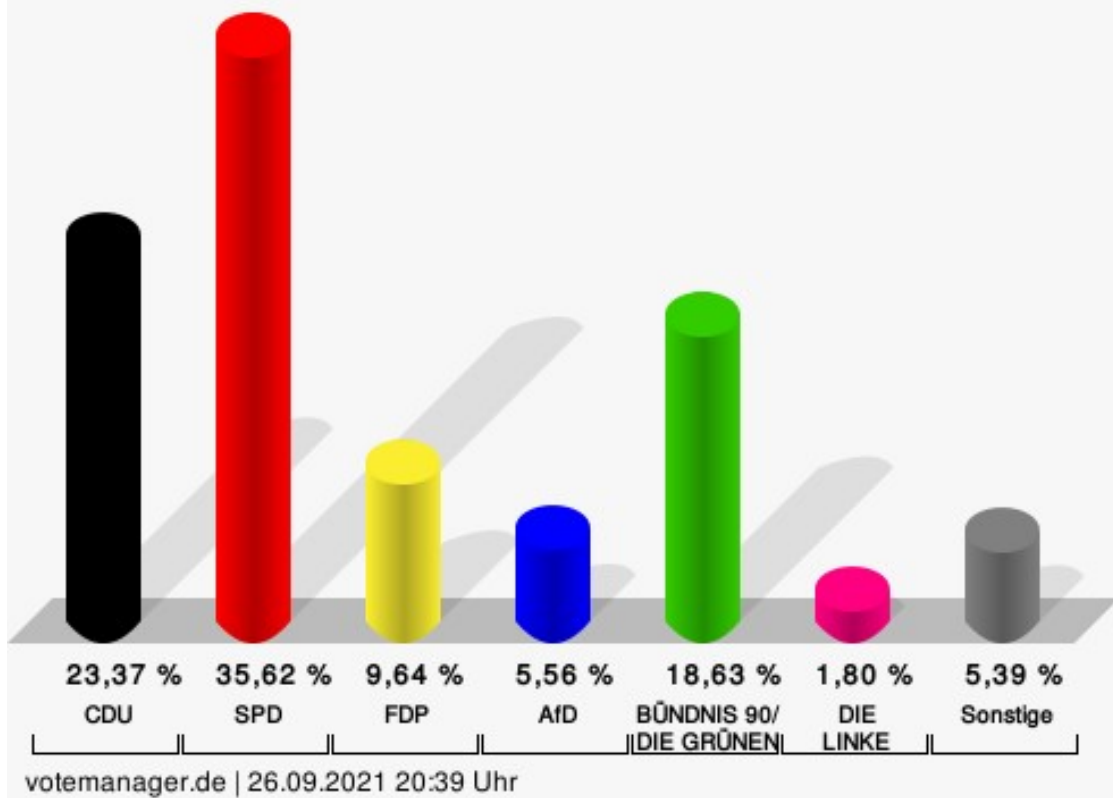
Stadt Mülheim an der Ruhr - Stimmbezirk 082 Wahl zum Deutschen Bundestag 26.09.2021 - Erststimmen



Timmermann-Fechter, CDU = Astrid Timmermann-Fechter, Christlich Demokratische Union Deutschlands
Fiedler, SPD = Sebastian Fiedler, Sozialdemokratische Partei Deutschlands
vom Berg, FDP = Joachim vom Berg, Freie Demokratische Partei
von Wrese, AfD = Alexander von Wrese, Alternative für Deutschland
Krumwiede-Steiner, GRÜNE = Franziska Krumwiede-Steiner, BÜNDNIS 90/DIE GRÜNEN
Maugeri, DIE LINKE = Eliseo Francesco Maugeri, DIE LINKE

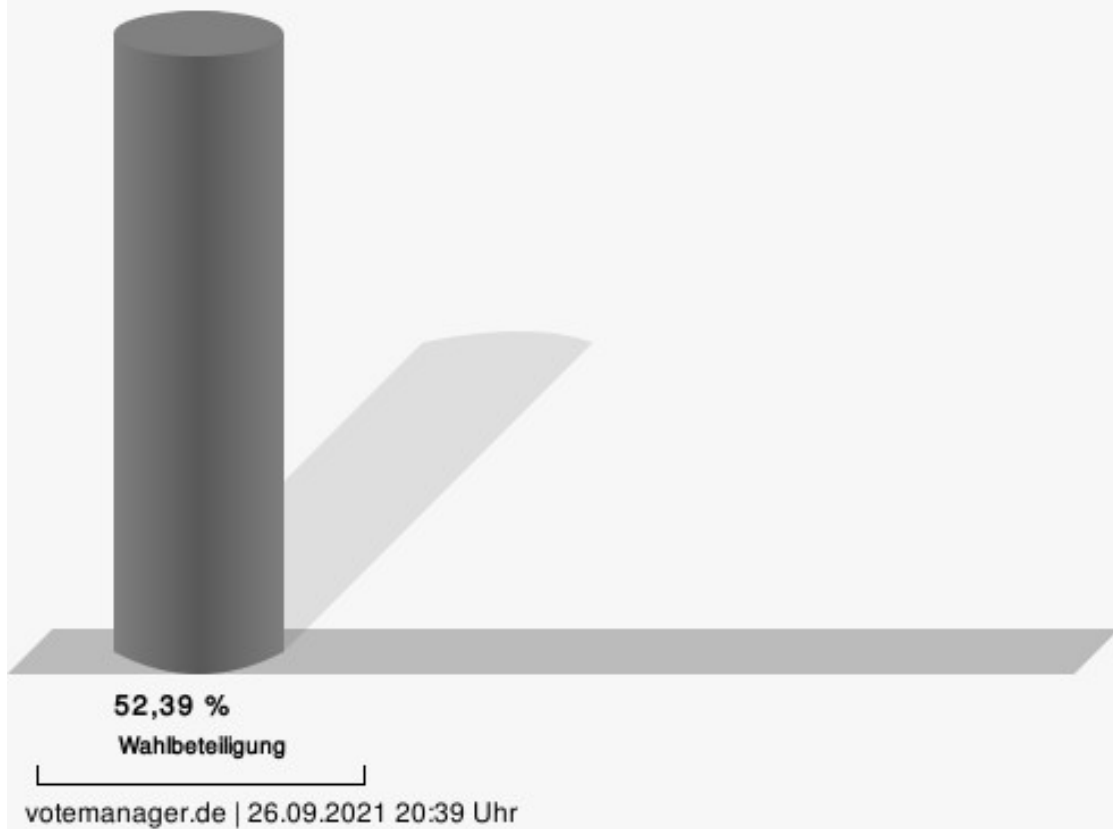
Stadt Mülheim an der Ruhr - Stimmbezirk 082

Wahl zum Deutschen Bundestag 26.09.2021 - Zweitstimmen



CDU = Christlich Demokratische Union Deutschlands
 SPD = Sozialdemokratische Partei Deutschlands
 FDP = Freie Demokratische Partei
 AfD = Alternative für Deutschland

Wahlbeteiligung



Stimmbezirk 083

Erststimmen

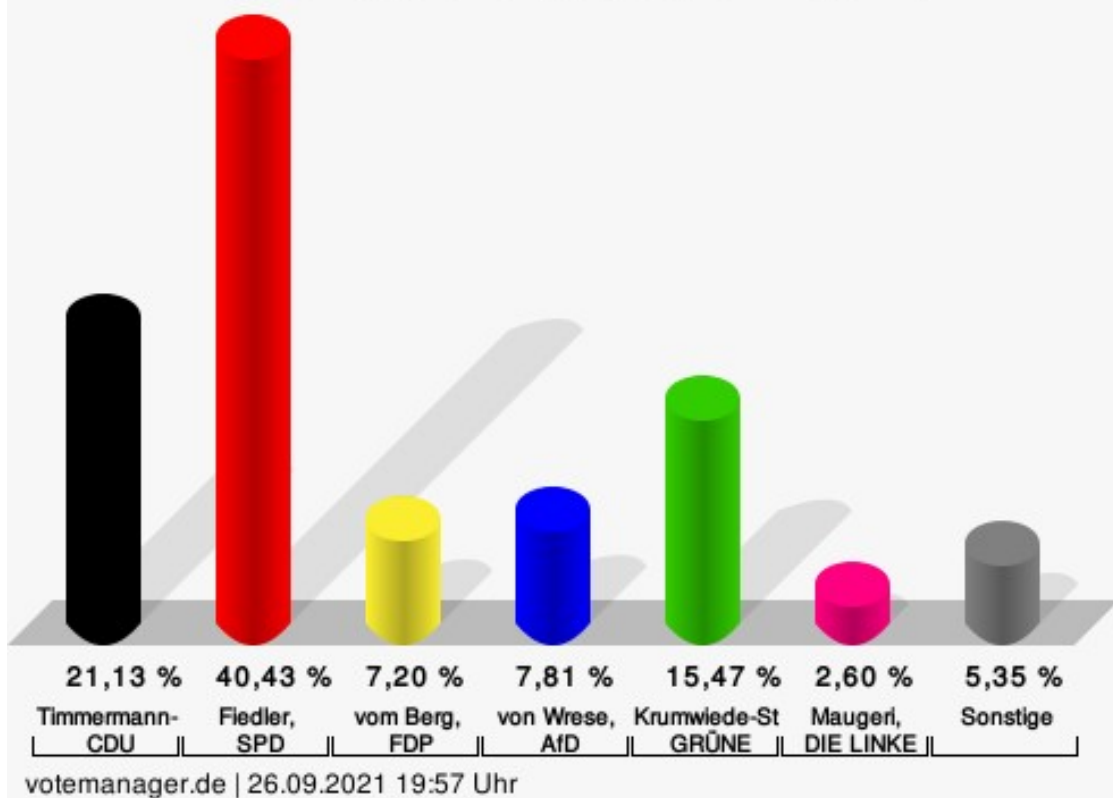
	Anzahl	Prozent
Timmermann-Fechter, CDU	138	21,13 %
Fiedler, SPD	264	40,43 %
vom Berg, FDP	47	7,20 %
von Wrese, AfD	51	7,81 %
Krumwiede-Steiner, GRÜNE	101	15,47 %
Maugeri, DIE LINKE	17	2,60 %
Plew, Die PARTEI	14	2,14 %
Tierschutzpartei	---	---
PIRATEN	---	---
Kluft, FREIE WÄHLER	4	0,61 %
NPD	---	---
ÖDP	---	---
V-Partei ³	---	---
Gesundheitsforschung	---	---
Stockert, MLPD	0	0,00 %
Die Humanisten	---	---
Köster, DKP	0	0,00 %
SGP	---	---
Weber, dieBasis	13	1,99 %
Bündnis C	---	---
du.	---	---
LIEBE	---	---
LKR	---	---
PdF	---	---
LfK	---	---
Team Todenhöfer	---	---
Volt	---	---
Bilo, Einzelbewerber	4	0,61 %

Zweitstimmen

	Anzahl	Prozent
CDU	134	20,52 %
SPD	245	37,52 %
FDP	62	9,49 %
AfD	48	7,35 %
GRÜNE	97	14,85 %
DIE LINKE	21	3,22 %
Die PARTEI	8	1,23 %
Tierschutzpartei	13	1,99 %

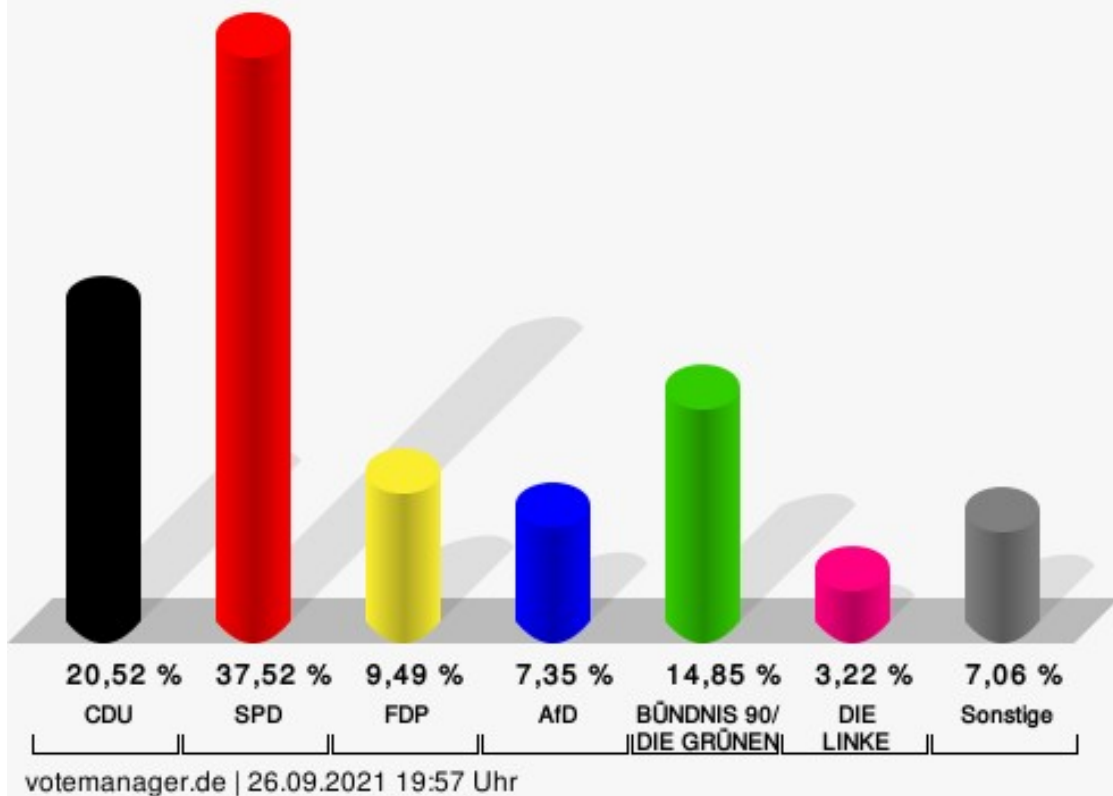
	Anzahl	Prozent
PIRATEN	1	0,15 %
FREIE WÄHLER	5	0,77 %
NPD	0	0,00 %
ÖDP	0	0,00 %
V-Partei ³	0	0,00 %
Gesundheitsforschung	2	0,31 %
MLPD	0	0,00 %
Die Humanisten	1	0,15 %
DKP	0	0,00 %
SGP	0	0,00 %
dieBasis	9	1,38 %
Bündnis C	0	0,00 %
du.	0	0,00 %
LIEBE	2	0,31 %
LKR	1	0,15 %
PdF	0	0,00 %
LfK	0	0,00 %
Team Todenhöfer	2	0,31 %
Volt	2	0,31 %
Einzelbewerber	---	---

Stadt Mülheim an der Ruhr - Stimmbezirk 083 Wahl zum Deutschen Bundestag 26.09.2021 - Erststimmen



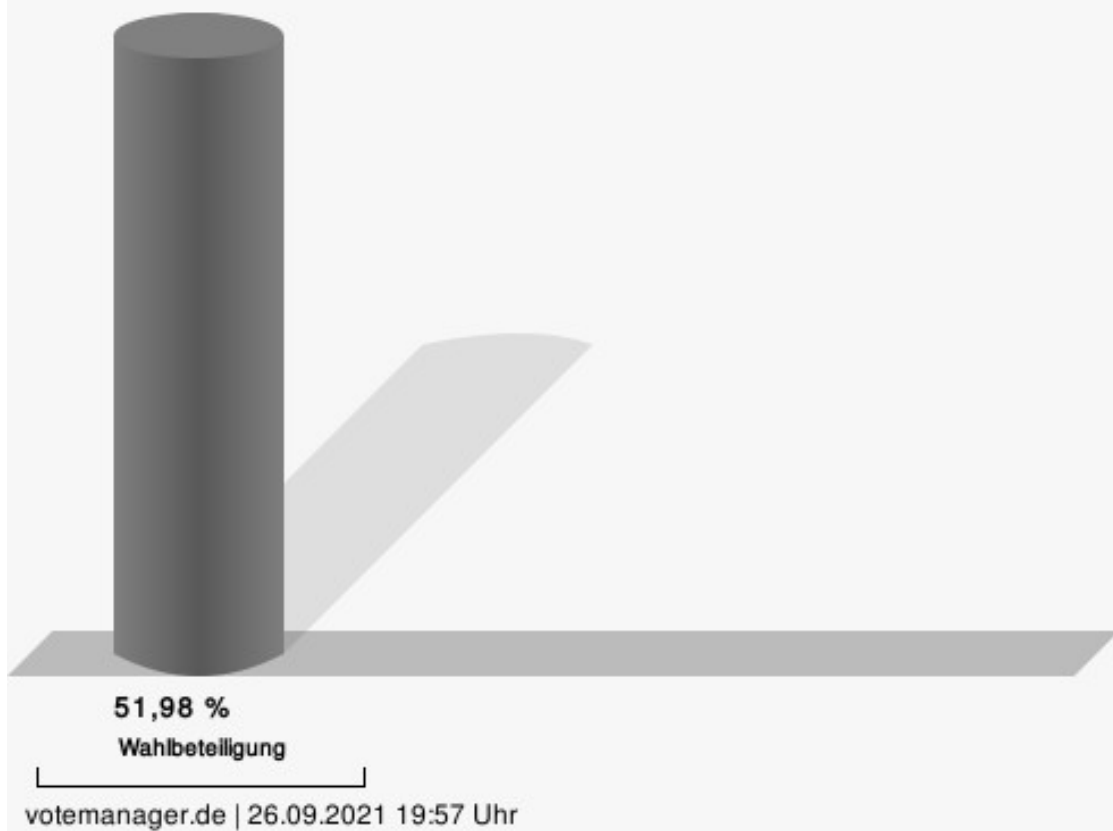
Timmermann-Fechter, CDU = Astrid Timmermann-Fechter, Christlich Demokratische Union Deutschlands
Fiedler, SPD = Sebastian Fiedler, Sozialdemokratische Partei Deutschlands
vom Berg, FDP = Joachim vom Berg, Freie Demokratische Partei
von Wrese, AfD = Alexander von Wrese, Alternative für Deutschland
Krumwiede-Steiner, GRÜNE = Franziska Krumwiede-Steiner, BÜNDNIS 90/DIE GRÜNEN
Maugeri, DIE LINKE = Eliseo Francesco Maugeri, DIE LINKE

Stadt Mülheim an der Ruhr - Stimmbezirk 083 Wahl zum Deutschen Bundestag 26.09.2021 - Zweitstimmen



CDU = Christlich Demokratische Union Deutschlands
 SPD = Sozialdemokratische Partei Deutschlands
 FDP = Freie Demokratische Partei
 AfD = Alternative für Deutschland

Wahlbeteiligung



Stimmbezirk 084

Erststimmen

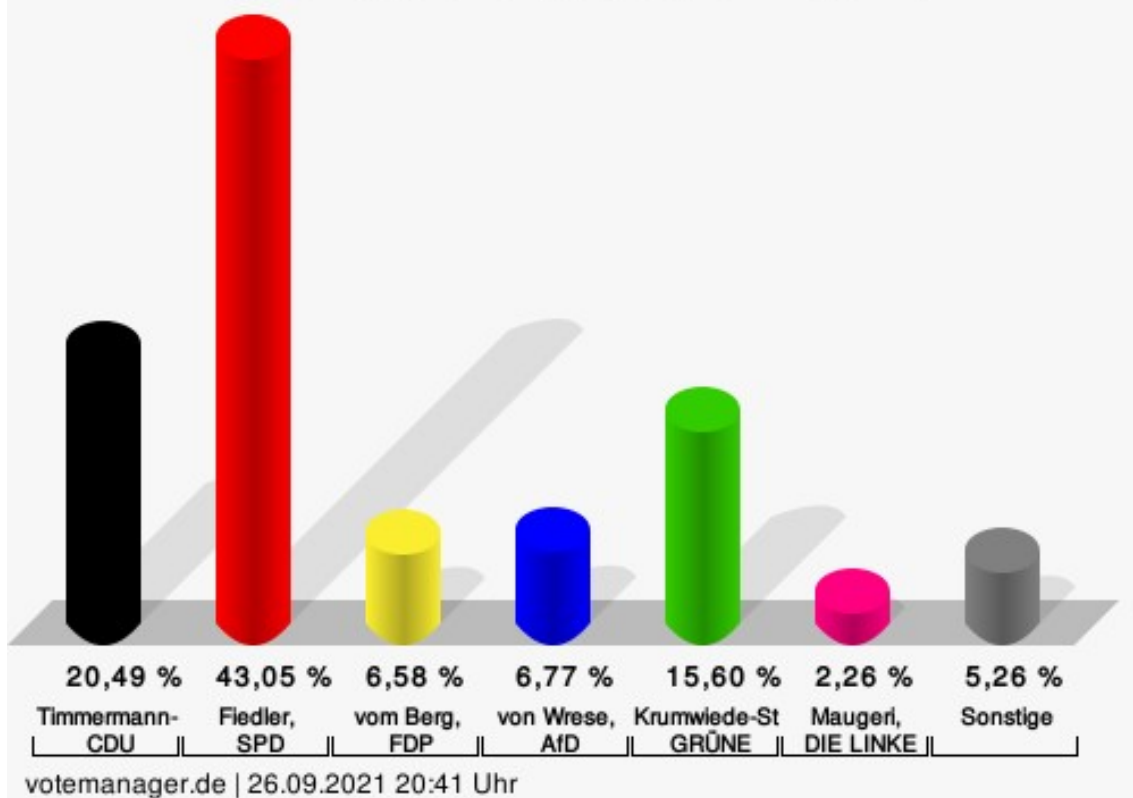
	Anzahl	Prozent
Timmermann-Fechter, CDU	109	20,49 %
Fiedler, SPD	229	43,05 %
vom Berg, FDP	35	6,58 %
von Wrese, AfD	36	6,77 %
Krumwiede-Steiner, GRÜNE	83	15,60 %
Maugeri, DIE LINKE	12	2,26 %
Plew, Die PARTEI	11	2,07 %
Tierschutzpartei	---	---
PIRATEN	---	---
Kluft, FREIE WÄHLER	2	0,38 %
NPD	---	---
ÖDP	---	---
V-Partei ³	---	---
Gesundheitsforschung	---	---
Stockert, MLPD	3	0,56 %
Die Humanisten	---	---
Köster, DKP	0	0,00 %
SGP	---	---
Weber, dieBasis	3	0,56 %
Bündnis C	---	---
du.	---	---
LIEBE	---	---
LKR	---	---
PdF	---	---
LfK	---	---
Team Todenhöfer	---	---
Volt	---	---
Bilo, Einzelbewerber	9	1,69 %

Zweitstimmen

	Anzahl	Prozent
CDU	99	18,47 %
SPD	211	39,37 %
FDP	57	10,63 %
AfD	34	6,34 %
GRÜNE	80	14,93 %
DIE LINKE	25	4,66 %
Die PARTEI	11	2,05 %
Tierschutzpartei	5	0,93 %

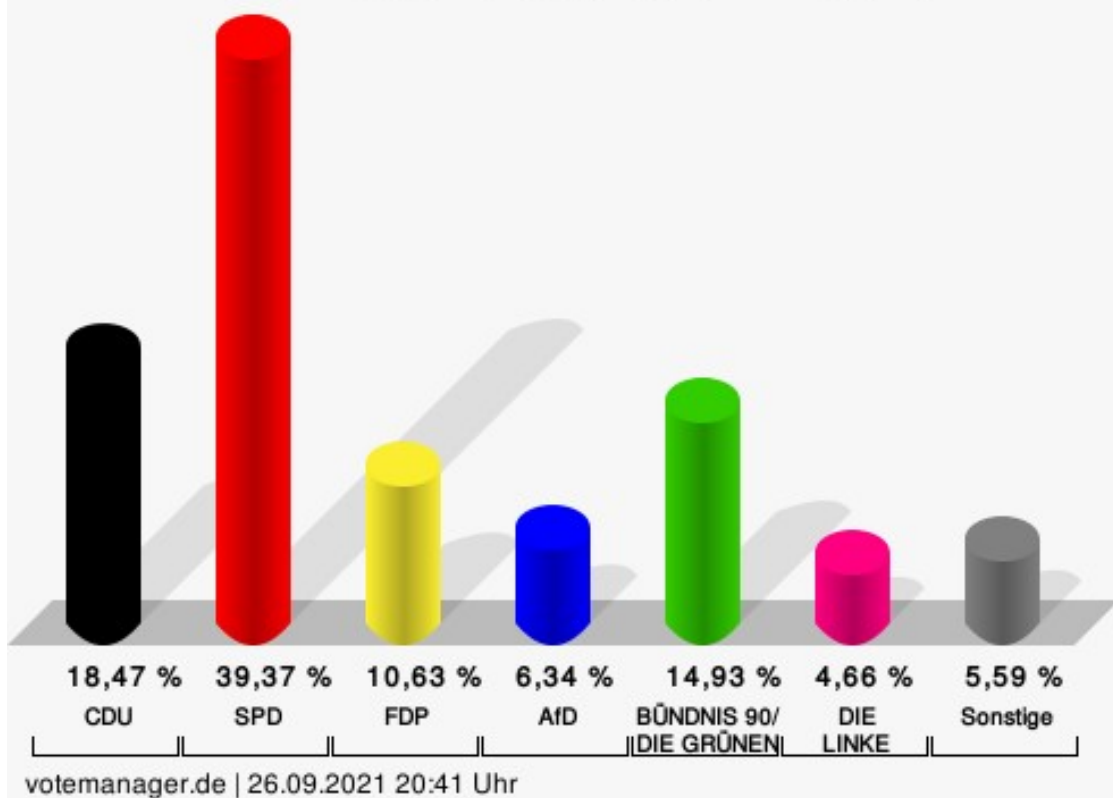
	Anzahl	Prozent
PIRATEN	0	0,00 %
FREIE WÄHLER	0	0,00 %
NPD	0	0,00 %
ÖDP	0	0,00 %
V-Partei ³	0	0,00 %
Gesundheitsforschung	0	0,00 %
MLPD	1	0,19 %
Die Humanisten	0	0,00 %
DKP	0	0,00 %
SGP	0	0,00 %
dieBasis	5	0,93 %
Bündnis C	0	0,00 %
du.	0	0,00 %
LIEBE	1	0,19 %
LKR	0	0,00 %
PdF	0	0,00 %
LfK	0	0,00 %
Team Todenhöfer	5	0,93 %
Volt	2	0,37 %
Einzelbewerber	---	---

Stadt Mülheim an der Ruhr - Stimmbezirk 084 Wahl zum Deutschen Bundestag 26.09.2021 - Erststimmen



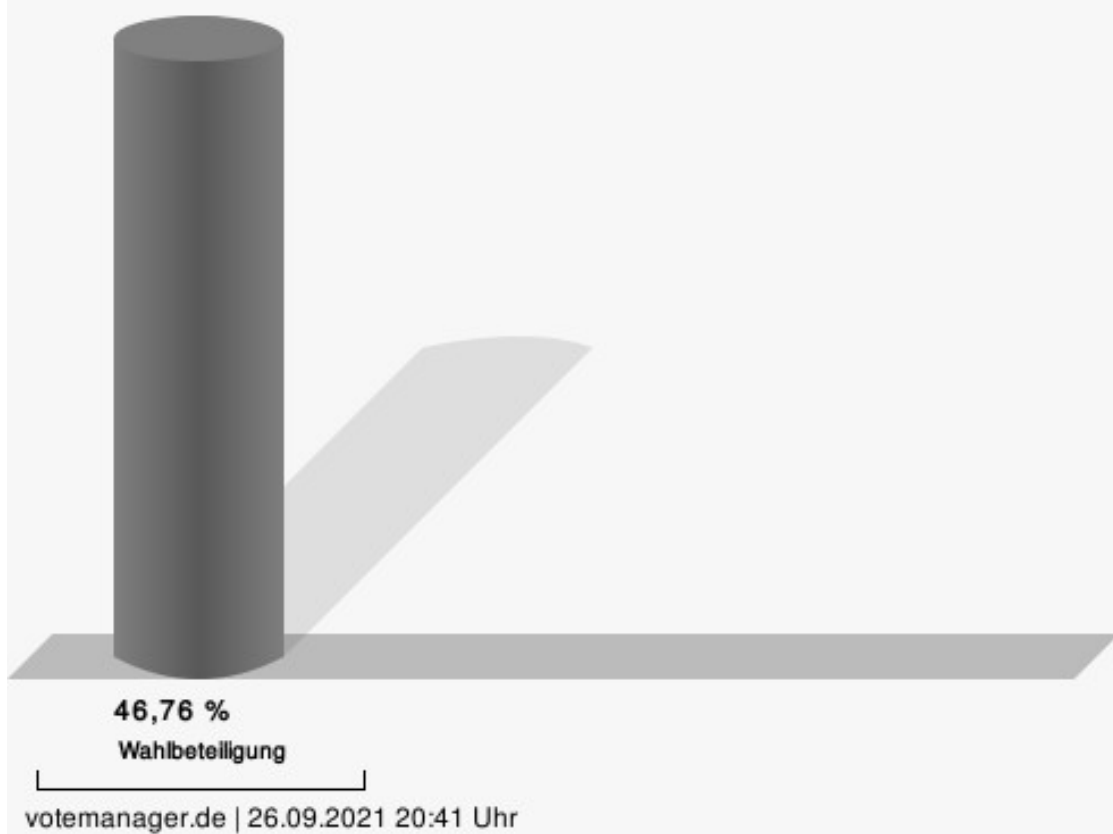
Timmermann-Fechter, CDU = Astrid Timmermann-Fechter, Christlich Demokratische Union Deutschlands
 Fiedler, SPD = Sebastian Fiedler, Sozialdemokratische Partei Deutschlands
 vom Berg, FDP = Joachim vom Berg, Freie Demokratische Partei
 von Wrese, AfD = Alexander von Wrese, Alternative für Deutschland
 Krumwiede-Steiner, GRÜNE = Franziska Krumwiede-Steiner, BÜNDNIS 90/DIE GRÜNEN
 Maugeri, DIE LINKE = Eliseo Francesco Maugeri, DIE LINKE

Stadt Mülheim an der Ruhr - Stimmbezirk 084 Wahl zum Deutschen Bundestag 26.09.2021 - Zweitstimmen



CDU = Christlich Demokratische Union Deutschlands
SPD = Sozialdemokratische Partei Deutschlands
FDP = Freie Demokratische Partei
AfD = Alternative für Deutschland

Wahlbeteiligung



Stimmbezirk 091

Erststimmen

	Anzahl	Prozent
Timmermann-Fechter, CDU	160	24,17 %
Fiedler, SPD	224	33,84 %
vom Berg, FDP	56	8,46 %
von Wrese, AfD	57	8,61 %
Krumwiede-Steiner, GRÜNE	95	14,35 %
Maugeri, DIE LINKE	34	5,14 %
Plew, Die PARTEI	12	1,81 %
Tierschutzpartei	---	---
PIRATEN	---	---
Kluft, FREIE WÄHLER	4	0,60 %
NPD	---	---
ÖDP	---	---
V-Partei ³	---	---
Gesundheitsforschung	---	---
Stockert, MLPD	1	0,15 %
Die Humanisten	---	---
Köster, DKP	1	0,15 %
SGP	---	---
Weber, dieBasis	10	1,51 %
Bündnis C	---	---
du.	---	---
LIEBE	---	---
LKR	---	---
PdF	---	---
LfK	---	---
Team Todenhöfer	---	---
Volt	---	---
Bilo, Einzelbewerber	8	1,21 %

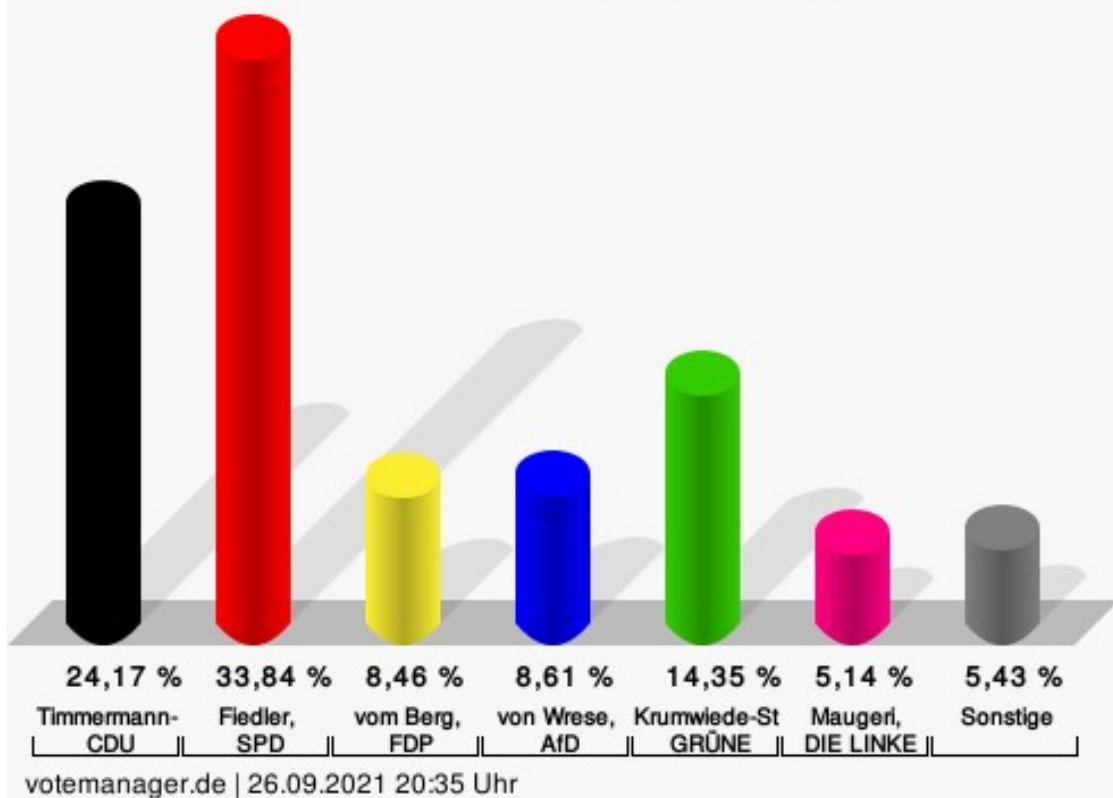
Zweitstimmen

	Anzahl	Prozent
CDU	148	22,16 %
SPD	213	31,89 %
FDP	90	13,47 %
AfD	46	6,89 %
GRÜNE	96	14,37 %
DIE LINKE	25	3,74 %
Die PARTEI	12	1,80 %
Tierschutzpartei	6	0,90 %

	Anzahl	Prozent
PIRATEN	2	0,30 %
FREIE WÄHLER	3	0,45 %
NPD	0	0,00 %
ÖDP	0	0,00 %
V-Partei ³	1	0,15 %
Gesundheitsforschung	3	0,45 %
MLPD	0	0,00 %
Die Humanisten	1	0,15 %
DKP	0	0,00 %
SGP	0	0,00 %
dieBasis	11	1,65 %
Bündnis C	0	0,00 %
du.	0	0,00 %
LIEBE	1	0,15 %
LKR	0	0,00 %
PdF	1	0,15 %
LfK	1	0,15 %
Team Todenhöfer	8	1,20 %
Volt	0	0,00 %
Einzelbewerber	---	---

Stadt Mülheim an der Ruhr - Stimmbezirk 091

Wahl zum Deutschen Bundestag 26.09.2021 - Erststimmen



Timmermann-Fechter, CDU = Astrid Timmermann-Fechter, Christlich Demokratische Union Deutschlands

Fiedler, SPD = Sebastian Fiedler, Sozialdemokratische Partei Deutschlands

vom Berg, FDP = Joachim vom Berg, Freie Demokratische Partei

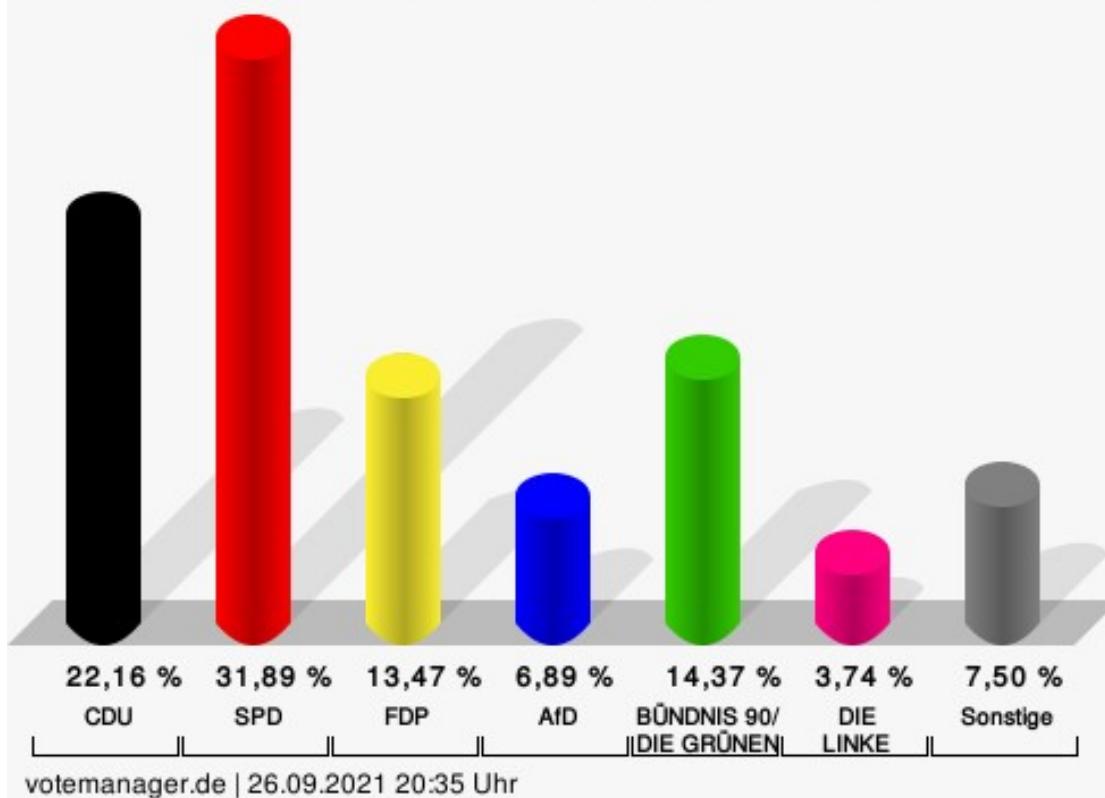
von Wrese, AfD = Alexander von Wrese, Alternative für Deutschland

Krumwiede-Steiner, GRÜNE = Franziska Krumwiede-Steiner, BÜNDNIS 90/DIE GRÜNEN

Maugeri, DIE LINKE = Eliseo Francesco Maugeri, DIE LINKE

Stadt Mülheim an der Ruhr - Stimmbezirk 091

Wahl zum Deutschen Bundestag 26.09.2021 - Zweitstimmen



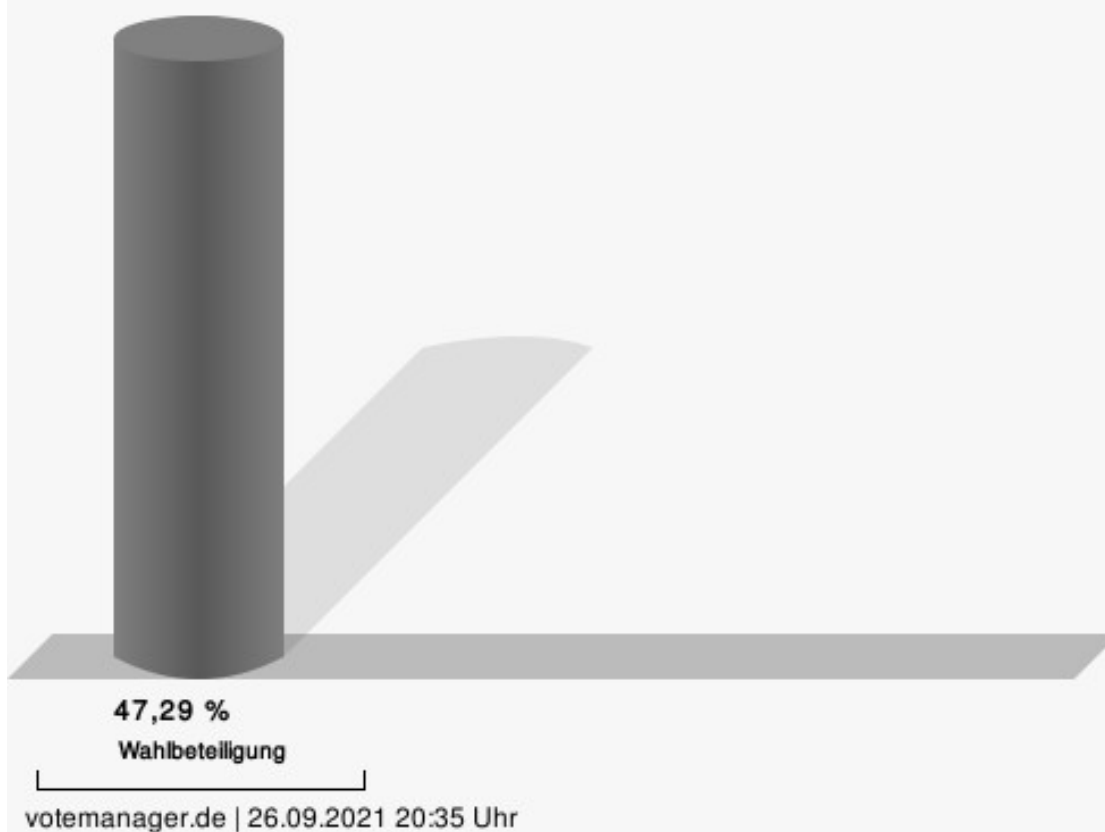
CDU = Christlich Demokratische Union Deutschlands

SPD = Sozialdemokratische Partei Deutschlands

FDP = Freie Demokratische Partei

AfD = Alternative für Deutschland

Wahlbeteiligung



Stimmbezirk 092

Erststimmen

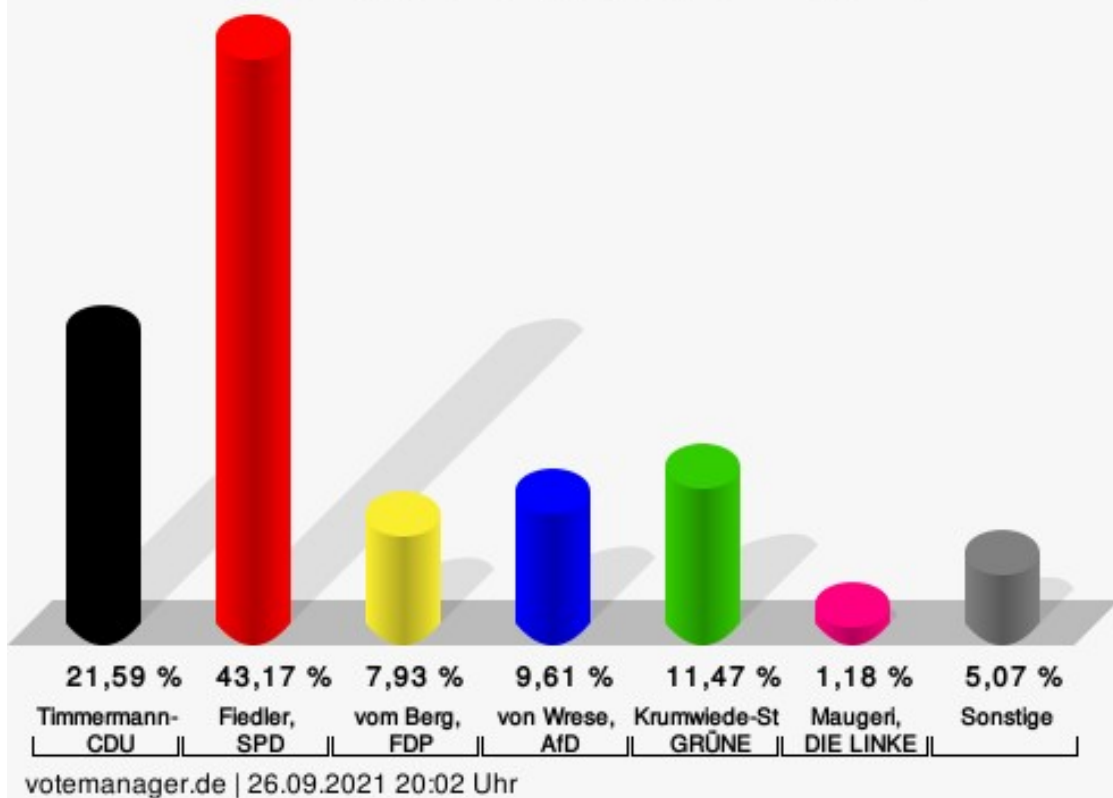
	Anzahl	Prozent
Timmermann-Fechter, CDU	128	21,59 %
Fiedler, SPD	256	43,17 %
vom Berg, FDP	47	7,93 %
von Wrese, AfD	57	9,61 %
Krumwiede-Steiner, GRÜNE	68	11,47 %
Maugeri, DIE LINKE	7	1,18 %
Plew, Die PARTEI	6	1,01 %
Tierschutzpartei	---	---
PIRATEN	---	---
Kluft, FREIE WÄHLER	8	1,35 %
NPD	---	---
ÖDP	---	---
V-Partei ³	---	---
Gesundheitsforschung	---	---
Stockert, MLPD	1	0,17 %
Die Humanisten	---	---
Köster, DKP	2	0,34 %
SGP	---	---
Weber, dieBasis	10	1,69 %
Bündnis C	---	---
du.	---	---
LIEBE	---	---
LKR	---	---
PdF	---	---
LfK	---	---
Team Todenhöfer	---	---
Volt	---	---
Bilo, Einzelbewerber	3	0,51 %

Zweitstimmen

	Anzahl	Prozent
CDU	135	22,69 %
SPD	229	38,49 %
FDP	51	8,57 %
AfD	55	9,24 %
GRÜNE	71	11,93 %
DIE LINKE	17	2,86 %
Die PARTEI	1	0,17 %
Tierschutzpartei	9	1,51 %

	Anzahl	Prozent
PIRATEN	5	0,84 %
FREIE WÄHLER	3	0,50 %
NPD	0	0,00 %
ÖDP	0	0,00 %
V-Partei ³	2	0,34 %
Gesundheitsforschung	1	0,17 %
MLPD	0	0,00 %
Die Humanisten	0	0,00 %
DKP	0	0,00 %
SGP	0	0,00 %
dieBasis	4	0,67 %
Bündnis C	0	0,00 %
du.	0	0,00 %
LIEBE	0	0,00 %
LKR	0	0,00 %
PdF	3	0,50 %
LfK	3	0,50 %
Team Todenhöfer	4	0,67 %
Volt	2	0,34 %
Einzelbewerber	---	---

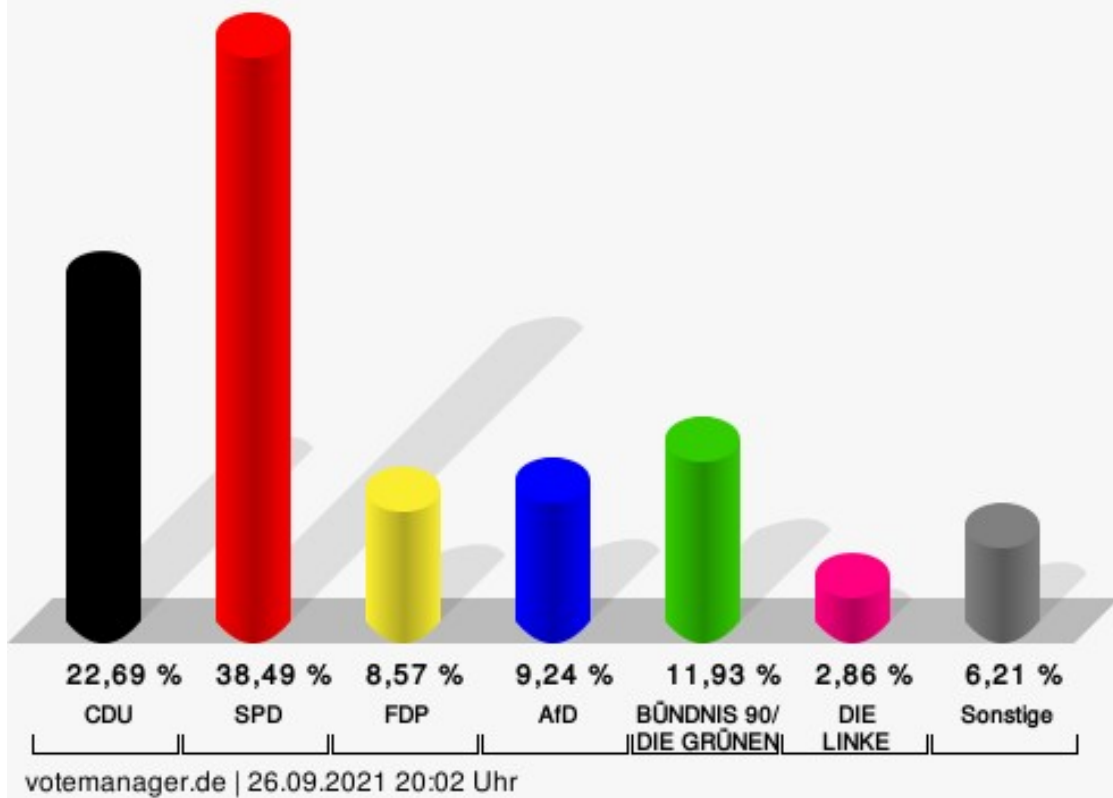
Stadt Mülheim an der Ruhr - Stimmbezirk 092 Wahl zum Deutschen Bundestag 26.09.2021 - Erststimmen



Timmermann-Fechter, CDU = Astrid Timmermann-Fechter, Christlich Demokratische Union Deutschlands
 Fiedler, SPD = Sebastian Fiedler, Sozialdemokratische Partei Deutschlands
 vom Berg, FDP = Joachim vom Berg, Freie Demokratische Partei
 von Wrese, AfD = Alexander von Wrese, Alternative für Deutschland
 Krumwiede-Steiner, GRÜNE = Franziska Krumwiede-Steiner, BÜNDNIS 90/DIE GRÜNEN
 Maugeri, DIE LINKE = Eliseo Francesco Maugeri, DIE LINKE

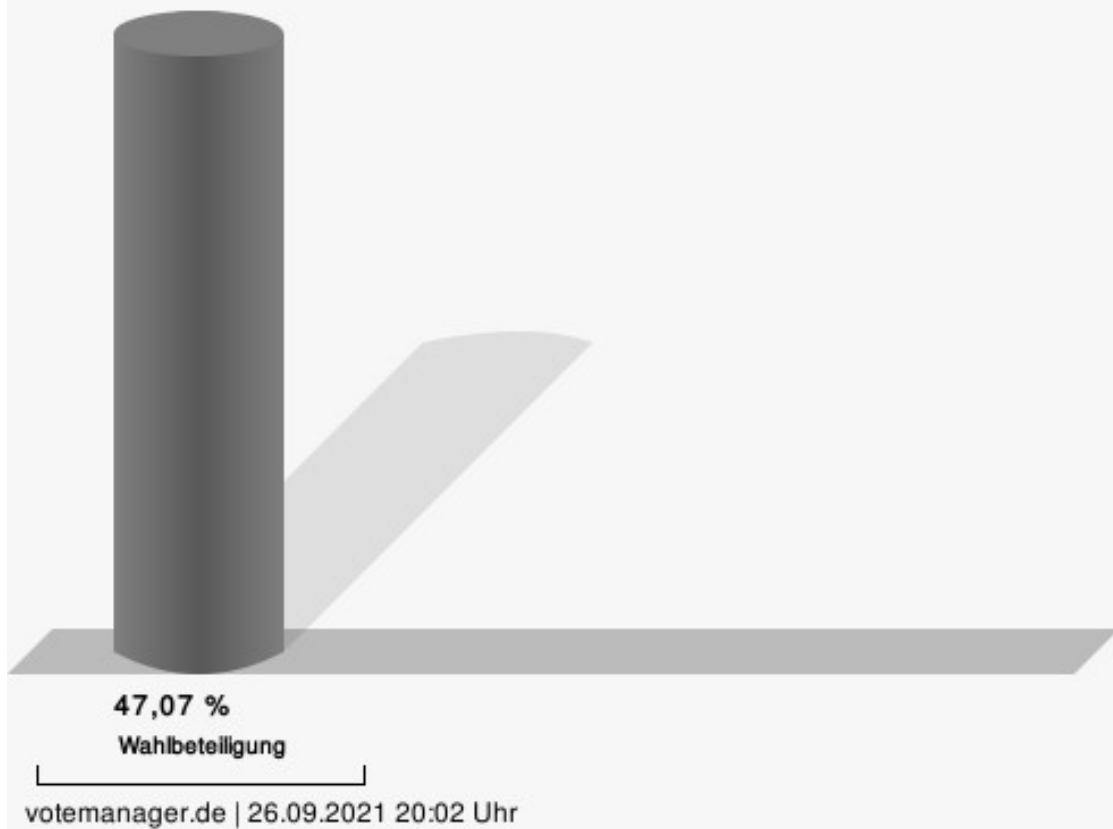
Stadt Mülheim an der Ruhr - Stimmbezirk 092

Wahl zum Deutschen Bundestag 26.09.2021 - Zweitstimmen



CDU = Christlich Demokratische Union Deutschlands
 SPD = Sozialdemokratische Partei Deutschlands
 FDP = Freie Demokratische Partei
 AfD = Alternative für Deutschland

Wahlbeteiligung



Stimmbezirk 093

Erststimmen

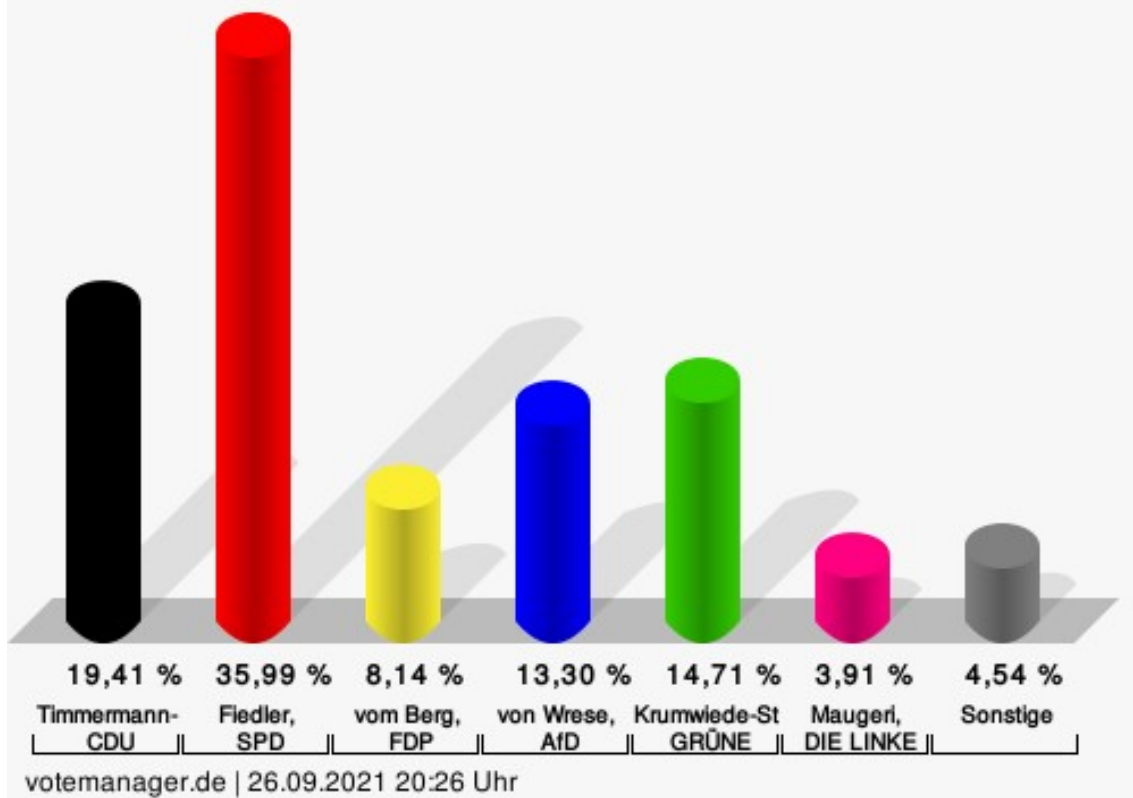
	Anzahl	Prozent
Timmermann-Fechter, CDU	124	19,41 %
Fiedler, SPD	230	35,99 %
vom Berg, FDP	52	8,14 %
von Wrese, AfD	85	13,30 %
Krumwiede-Steiner, GRÜNE	94	14,71 %
Maugeri, DIE LINKE	25	3,91 %
Plew, Die PARTEI	12	1,88 %
Tierschutzpartei	---	---
PIRATEN	---	---
Kluft, FREIE WÄHLER	6	0,94 %
NPD	---	---
ÖDP	---	---
V-Partei ³	---	---
Gesundheitsforschung	---	---
Stockert, MLPD	0	0,00 %
Die Humanisten	---	---
Köster, DKP	0	0,00 %
SGP	---	---
Weber, dieBasis	6	0,94 %
Bündnis C	---	---
du.	---	---
LIEBE	---	---
LKR	---	---
PdF	---	---
LfK	---	---
Team Todenhöfer	---	---
Volt	---	---
Bilo, Einzelbewerber	5	0,78 %

Zweitstimmen

	Anzahl	Prozent
CDU	116	18,10 %
SPD	213	33,23 %
FDP	62	9,67 %
AfD	89	13,88 %
GRÜNE	97	15,13 %
DIE LINKE	31	4,84 %
Die PARTEI	5	0,78 %
Tierschutzpartei	10	1,56 %

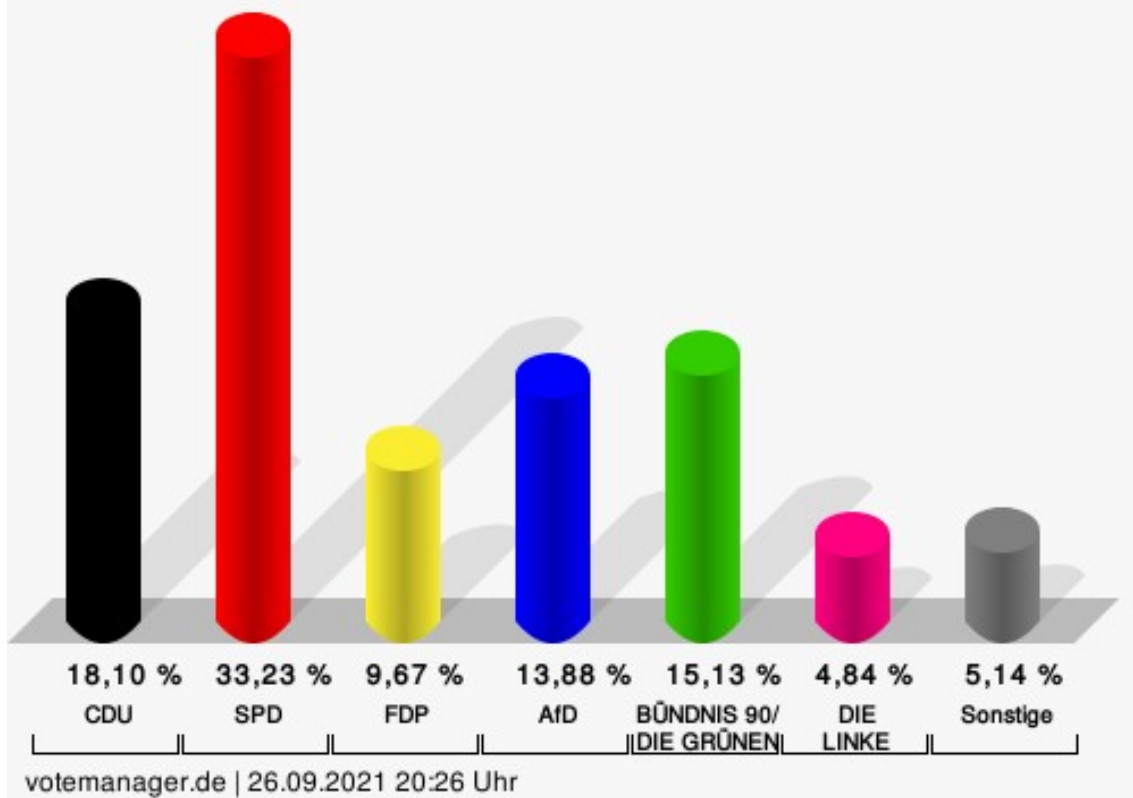
	Anzahl	Prozent
PIRATEN	4	0,62 %
FREIE WÄHLER	2	0,31 %
NPD	0	0,00 %
ÖDP	1	0,16 %
V-Partei ³	0	0,00 %
Gesundheitsforschung	0	0,00 %
MLPD	0	0,00 %
Die Humanisten	0	0,00 %
DKP	0	0,00 %
SGP	0	0,00 %
dieBasis	4	0,62 %
Bündnis C	2	0,31 %
du.	0	0,00 %
LIEBE	0	0,00 %
LKR	0	0,00 %
PdF	0	0,00 %
LfK	0	0,00 %
Team Todenhöfer	3	0,47 %
Volt	2	0,31 %
Einzelbewerber	---	---

Stadt Mülheim an der Ruhr - Stimmbezirk 093 Wahl zum Deutschen Bundestag 26.09.2021 - Erststimmen



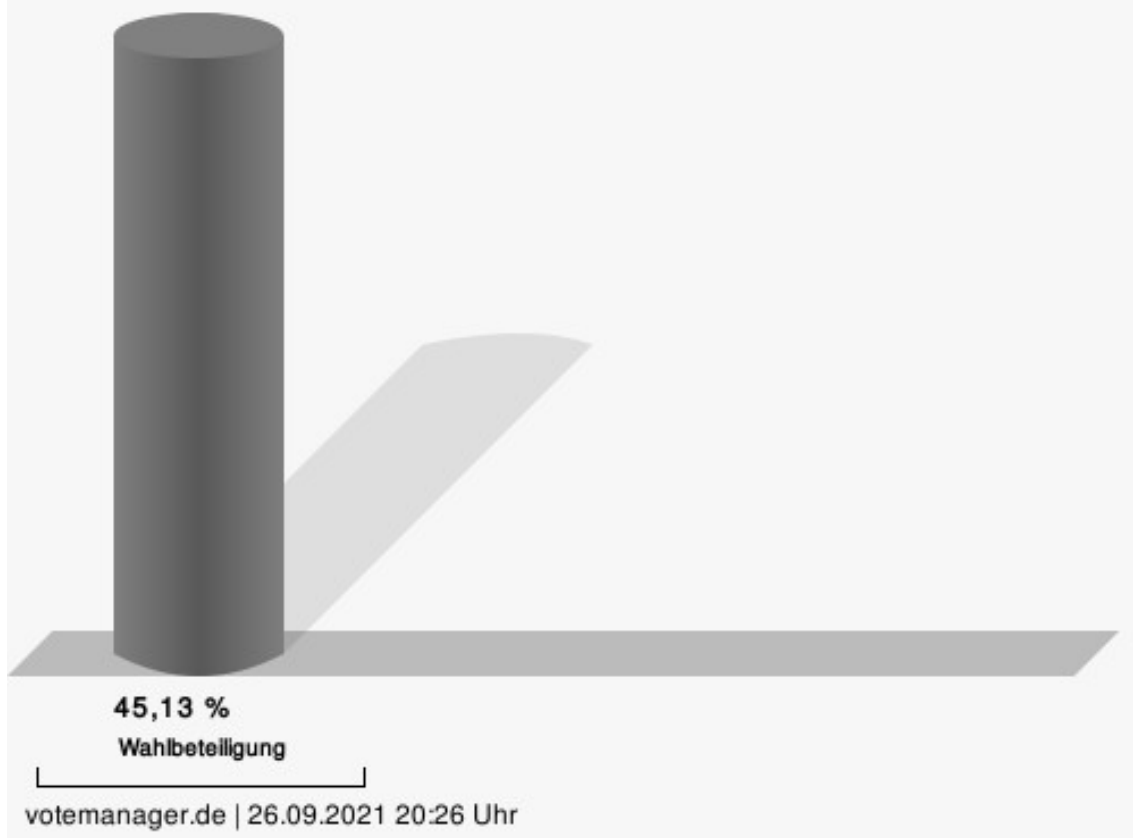
Timmermann-Fechter, CDU = Astrid Timmermann-Fechter, Christlich Demokratische Union Deutschlands
Fiedler, SPD = Sebastian Fiedler, Sozialdemokratische Partei Deutschlands
vom Berg, FDP = Joachim vom Berg, Freie Demokratische Partei
von Wrese, AfD = Alexander von Wrese, Alternative für Deutschland
Krumwiede-Steiner, GRÜNE = Franziska Krumwiede-Steiner, BÜNDNIS 90/DIE GRÜNEN
Maugeri, DIE LINKE = Eliseo Francesco Maugeri, DIE LINKE

Stadt Mülheim an der Ruhr - Stimmbezirk 093 Wahl zum Deutschen Bundestag 26.09.2021 - Zweitstimmen



CDU = Christlich Demokratische Union Deutschlands
 SPD = Sozialdemokratische Partei Deutschlands
 FDP = Freie Demokratische Partei
 AfD = Alternative für Deutschland

Wahlbeteiligung



Stimmbezirk 094

Erststimmen

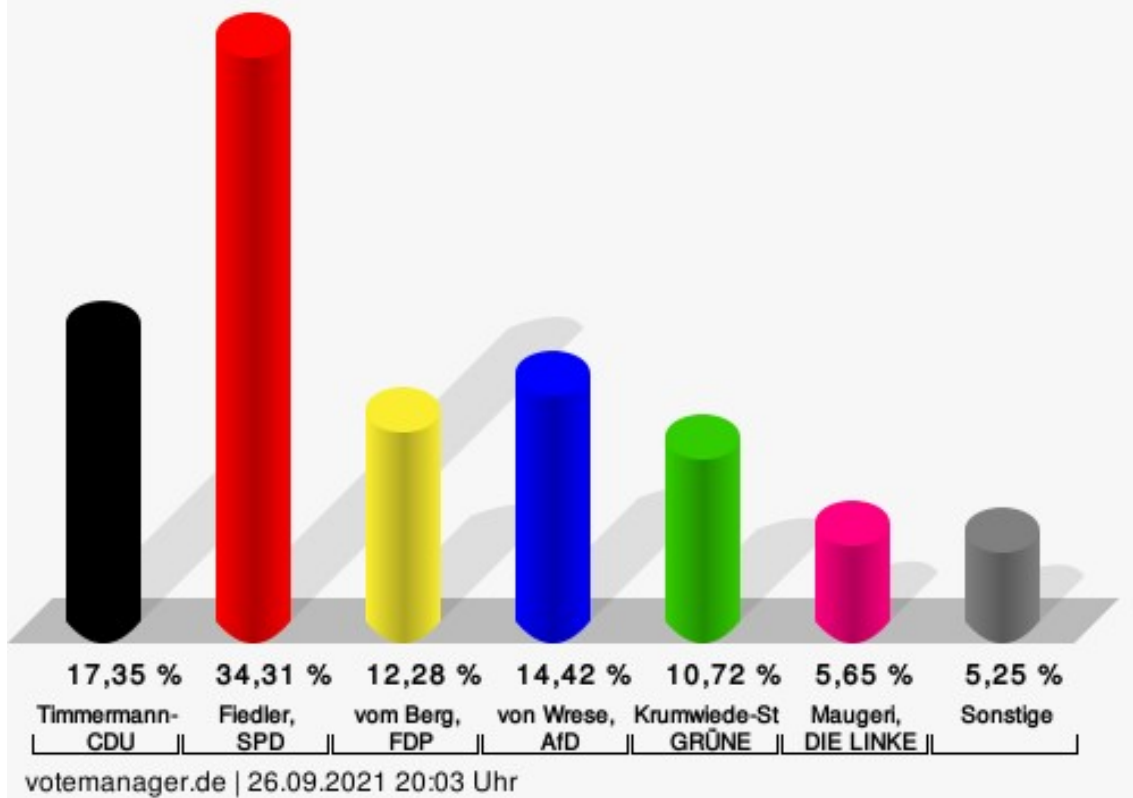
	Anzahl	Prozent
Timmermann-Fechter, CDU	89	17,35 %
Fiedler, SPD	176	34,31 %
vom Berg, FDP	63	12,28 %
von Wrese, AfD	74	14,42 %
Krumwiede-Steiner, GRÜNE	55	10,72 %
Maugeri, DIE LINKE	29	5,65 %
Plew, Die PARTEI	9	1,75 %
Tierschutzpartei	---	---
PIRATEN	---	---
Kluft, FREIE WÄHLER	4	0,78 %
NPD	---	---
ÖDP	---	---
V-Partei ³	---	---
Gesundheitsforschung	---	---
Stockert, MLPD	1	0,19 %
Die Humanisten	---	---
Köster, DKP	0	0,00 %
SGP	---	---
Weber, dieBasis	6	1,17 %
Bündnis C	---	---
du.	---	---
LIEBE	---	---
LKR	---	---
PdF	---	---
LfK	---	---
Team Todenhöfer	---	---
Volt	---	---
Bilo, Einzelbewerber	7	1,36 %

Zweitstimmen

	Anzahl	Prozent
CDU	89	17,28 %
SPD	164	31,84 %
FDP	58	11,26 %
AfD	67	13,01 %
GRÜNE	61	11,84 %
DIE LINKE	27	5,24 %
Die PARTEI	4	0,78 %
Tierschutzpartei	8	1,55 %

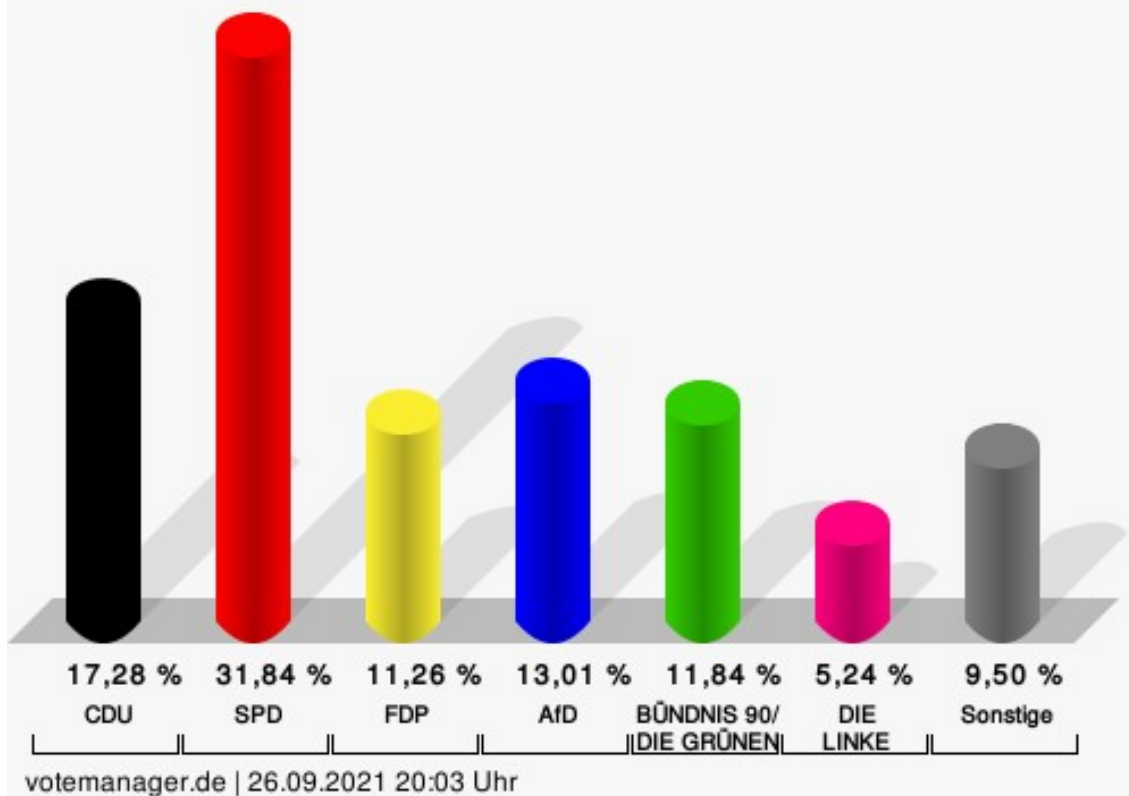
	Anzahl	Prozent
PIRATEN	1	0,19 %
FREIE WÄHLER	3	0,58 %
NPD	1	0,19 %
ÖDP	0	0,00 %
V-Partei ³	0	0,00 %
Gesundheitsforschung	2	0,39 %
MLPD	0	0,00 %
Die Humanisten	1	0,19 %
DKP	0	0,00 %
SGP	0	0,00 %
dieBasis	8	1,55 %
Bündnis C	2	0,39 %
du.	0	0,00 %
LIEBE	0	0,00 %
LKR	2	0,39 %
PdF	0	0,00 %
LfK	0	0,00 %
Team Todenhöfer	17	3,30 %
Volt	0	0,00 %
Einzelbewerber	---	---

Stadt Mülheim an der Ruhr - Stimmbezirk 094 Wahl zum Deutschen Bundestag 26.09.2021 - Erststimmen



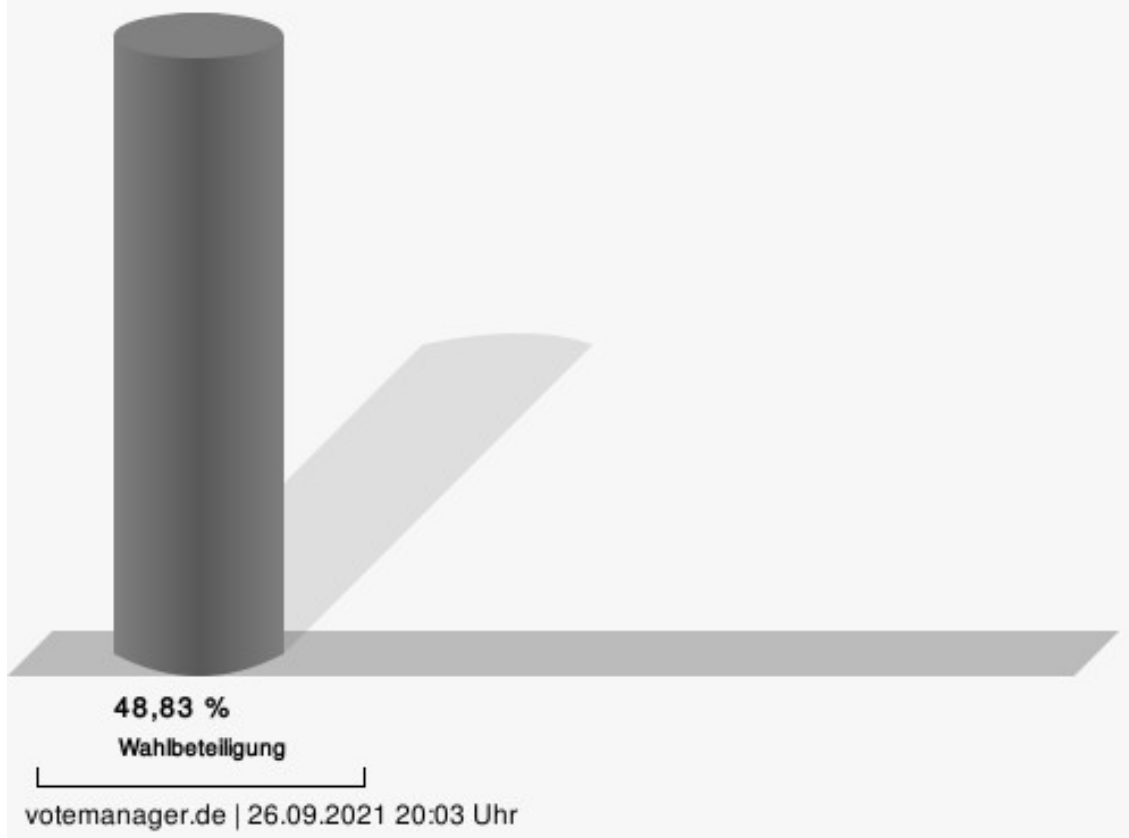
Timmermann-Fechter, CDU = Astrid Timmermann-Fechter, Christlich Demokratische Union Deutschlands
 Fiedler, SPD = Sebastian Fiedler, Sozialdemokratische Partei Deutschlands
 vom Berg, FDP = Joachim vom Berg, Freie Demokratische Partei
 von Wrese, AfD = Alexander von Wrese, Alternative für Deutschland
 Krumwiede-Steiner, GRÜNE = Franziska Krumwiede-Steiner, BÜNDNIS 90/DIE GRÜNEN
 Maugeri, DIE LINKE = Eliseo Francesco Maugeri, DIE LINKE

Stadt Mülheim an der Ruhr - Stimmbezirk 094 Wahl zum Deutschen Bundestag 26.09.2021 - Zweitstimmen



CDU = Christlich Demokratische Union Deutschlands
SPD = Sozialdemokratische Partei Deutschlands
FDP = Freie Demokratische Partei
AfD = Alternative für Deutschland

Wahlbeteiligung



Stimmbezirk 101

Erststimmen

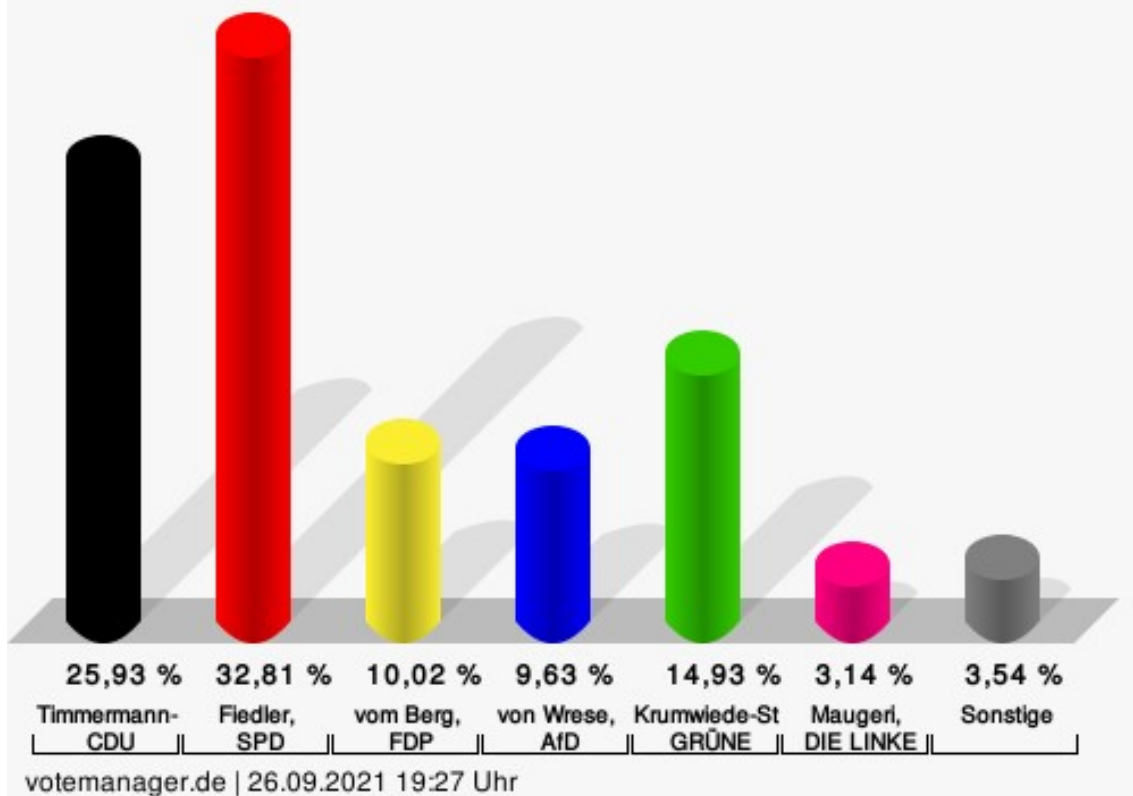
	Anzahl	Prozent
Timmermann-Fechter, CDU	132	25,93 %
Fiedler, SPD	167	32,81 %
vom Berg, FDP	51	10,02 %
von Wrese, AfD	49	9,63 %
Krumwiede-Steiner, GRÜNE	76	14,93 %
Maugeri, DIE LINKE	16	3,14 %
Plew, Die PARTEI	6	1,18 %
Tierschutzpartei	---	---
PIRATEN	---	---
Kluft, FREIE WÄHLER	3	0,59 %
NPD	---	---
ÖDP	---	---
V-Partei ³	---	---
Gesundheitsforschung	---	---
Stockert, MLPD	0	0,00 %
Die Humanisten	---	---
Köster, DKP	0	0,00 %
SGP	---	---
Weber, dieBasis	3	0,59 %
Bündnis C	---	---
du.	---	---
LIEBE	---	---
LKR	---	---
PdF	---	---
LfK	---	---
Team Todenhöfer	---	---
Volt	---	---
Bilo, Einzelbewerber	6	1,18 %

Zweitstimmen

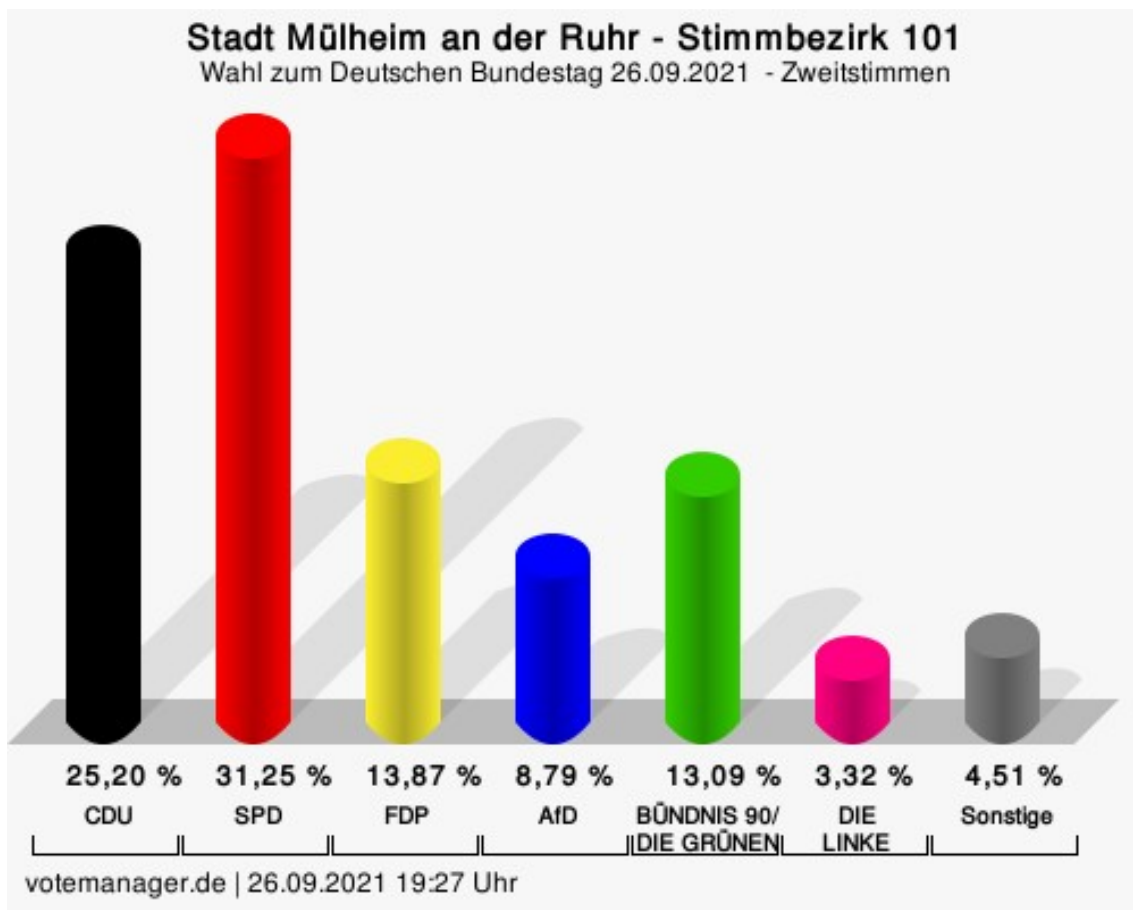
	Anzahl	Prozent
CDU	129	25,20 %
SPD	160	31,25 %
FDP	71	13,87 %
AfD	45	8,79 %
GRÜNE	67	13,09 %
DIE LINKE	17	3,32 %
Die PARTEI	2	0,39 %
Tierschutzpartei	7	1,37 %

	Anzahl	Prozent
PIRATEN	0	0,00 %
FREIE WÄHLER	2	0,39 %
NPD	0	0,00 %
ÖDP	0	0,00 %
V-Partei ³	0	0,00 %
Gesundheitsforschung	0	0,00 %
MLPD	0	0,00 %
Die Humanisten	1	0,20 %
DKP	0	0,00 %
SGP	0	0,00 %
dieBasis	3	0,59 %
Bündnis C	0	0,00 %
du.	0	0,00 %
LIEBE	0	0,00 %
LKR	0	0,00 %
PdF	0	0,00 %
LfK	0	0,00 %
Team Todenhöfer	7	1,37 %
Volt	1	0,20 %
Einzelbewerber	---	---

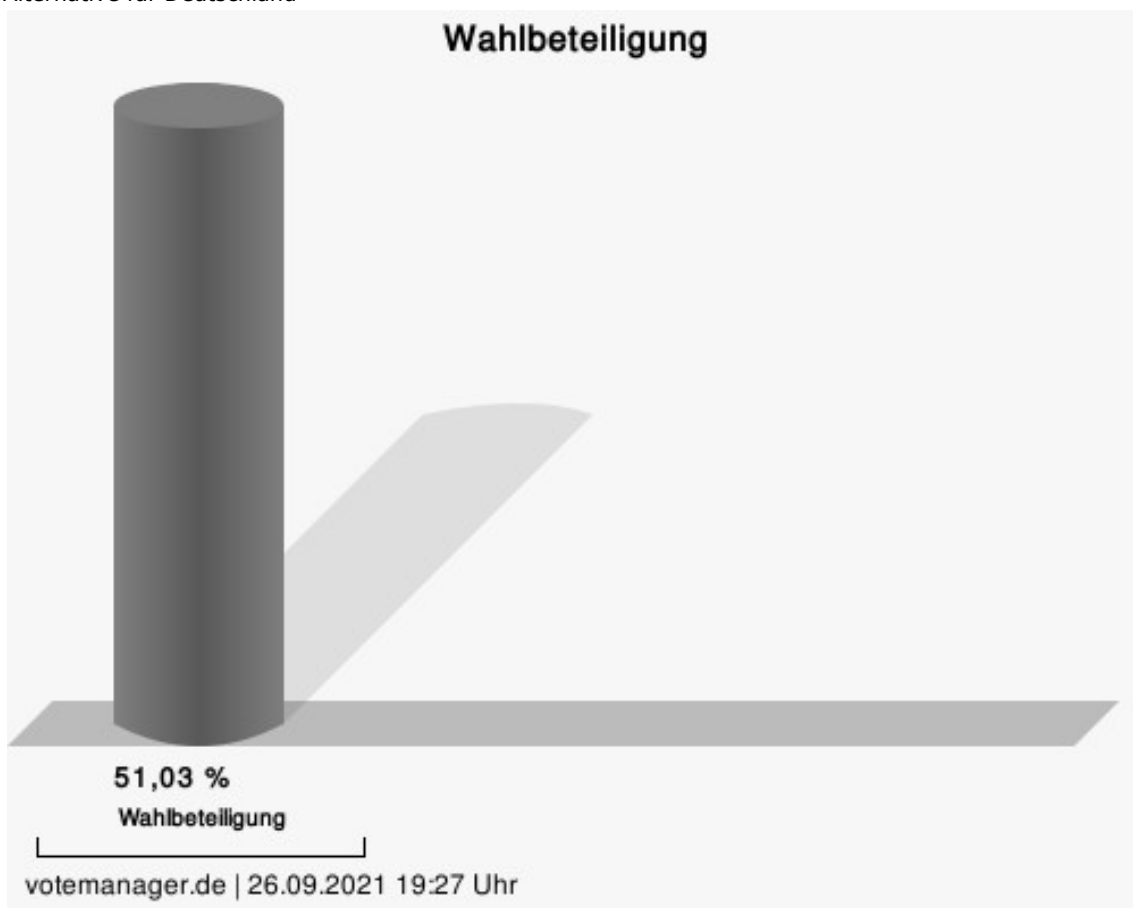
Stadt Mülheim an der Ruhr - Stimmbezirk 101 Wahl zum Deutschen Bundestag 26.09.2021 - Erststimmen



Timmermann-Fechter, CDU = Astrid Timmermann-Fechter, Christlich Demokratische Union Deutschlands
 Fiedler, SPD = Sebastian Fiedler, Sozialdemokratische Partei Deutschlands
 vom Berg, FDP = Joachim vom Berg, Freie Demokratische Partei
 von Wrese, AfD = Alexander von Wrese, Alternative für Deutschland
 Krumwiede-Steiner, GRÜNE = Franziska Krumwiede-Steiner, BÜNDNIS 90/DIE GRÜNEN
 Maugeri, DIE LINKE = Eliseo Francesco Maugeri, DIE LINKE



CDU = Christlich Demokratische Union Deutschlands
 SPD = Sozialdemokratische Partei Deutschlands
 FDP = Freie Demokratische Partei
 AfD = Alternative für Deutschland



Stimmbezirk 102

Erststimmen

	Anzahl	Prozent
Timmermann-Fechter, CDU	95	20,21 %
Fiedler, SPD	166	35,32 %
vom Berg, FDP	46	9,79 %
von Wrese, AfD	62	13,19 %
Krumwiede-Steiner, GRÜNE	45	9,57 %
Maugeri, DIE LINKE	18	3,83 %
Plew, Die PARTEI	14	2,98 %
Tierschutzpartei	---	---
PIRATEN	---	---
Kluft, FREIE WÄHLER	4	0,85 %
NPD	---	---
ÖDP	---	---
V-Partei ³	---	---
Gesundheitsforschung	---	---
Stockert, MLPD	0	0,00 %
Die Humanisten	---	---
Köster, DKP	0	0,00 %
SGP	---	---
Weber, dieBasis	7	1,49 %
Bündnis C	---	---
du.	---	---
LIEBE	---	---
LKR	---	---
PdF	---	---
LfK	---	---
Team Todenhöfer	---	---
Volt	---	---
Bilo, Einzelbewerber	13	2,77 %

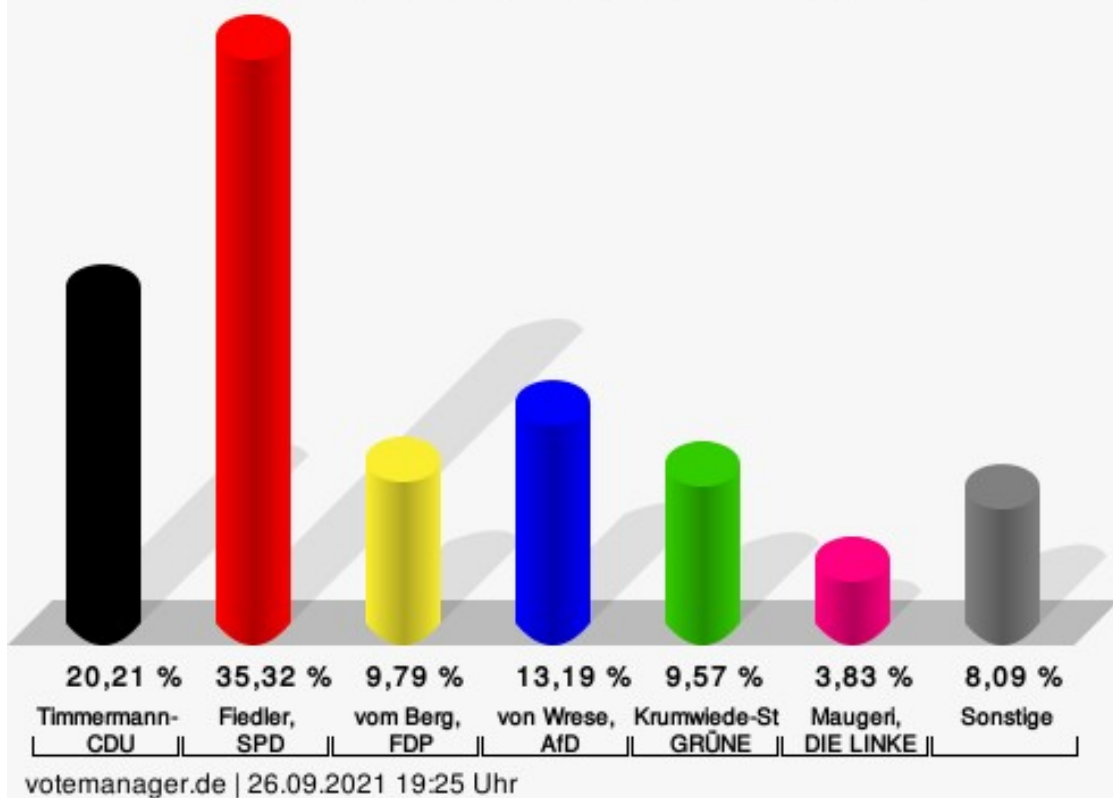
Zweitstimmen

	Anzahl	Prozent
CDU	91	19,24 %
SPD	150	31,71 %
FDP	59	12,47 %
AfD	60	12,68 %
GRÜNE	55	11,63 %
DIE LINKE	20	4,23 %
Die PARTEI	11	2,33 %
Tierschutzpartei	12	2,54 %

	Anzahl	Prozent
PIRATEN	2	0,42 %
FREIE WÄHLER	3	0,63 %
NPD	0	0,00 %
ÖDP	1	0,21 %
V-Partei ³	0	0,00 %
Gesundheitsforschung	0	0,00 %
MLPD	0	0,00 %
Die Humanisten	0	0,00 %
DKP	0	0,00 %
SGP	0	0,00 %
dieBasis	6	1,27 %
Bündnis C	0	0,00 %
du.	0	0,00 %
LIEBE	0	0,00 %
LKR	0	0,00 %
PdF	0	0,00 %
LfK	0	0,00 %
Team Todenhöfer	3	0,63 %
Volt	0	0,00 %
Einzelbewerber	---	---

Stadt Mülheim an der Ruhr - Stimmbezirk 102

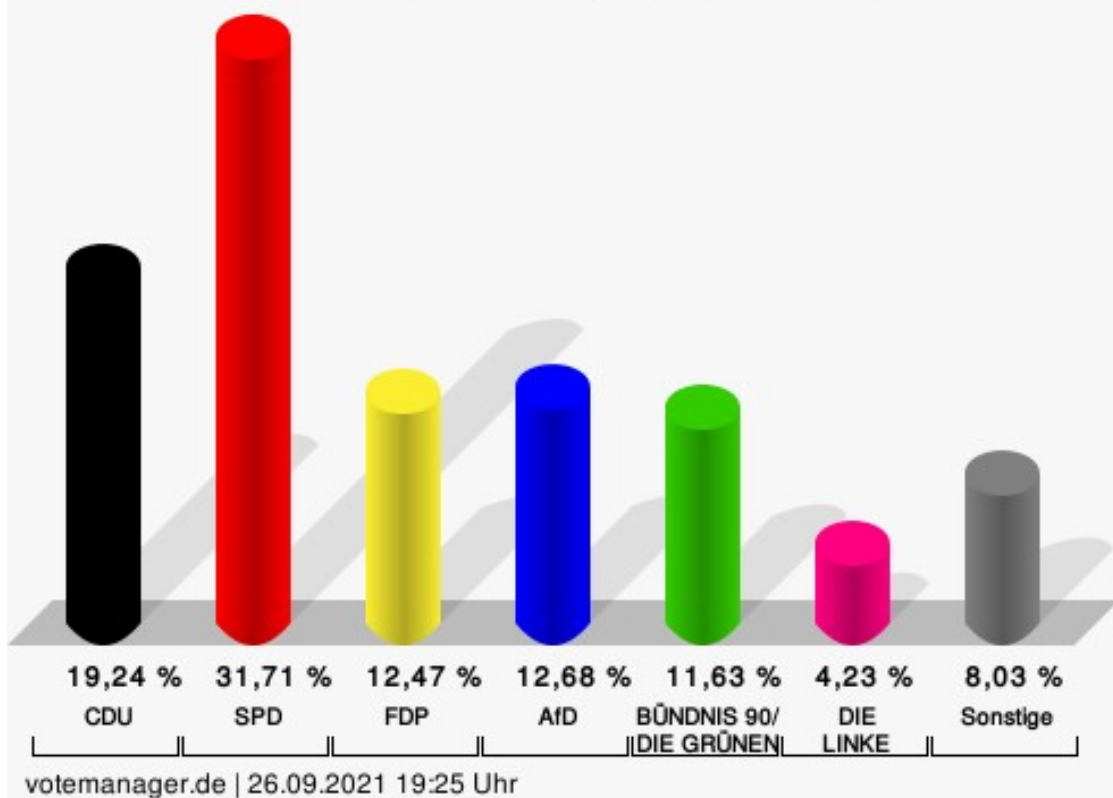
Wahl zum Deutschen Bundestag 26.09.2021 - Erststimmen



Timmermann-Fechter, CDU = Astrid Timmermann-Fechter, Christlich Demokratische Union Deutschlands
 Fiedler, SPD = Sebastian Fiedler, Sozialdemokratische Partei Deutschlands
 vom Berg, FDP = Joachim vom Berg, Freie Demokratische Partei
 von Wrese, AfD = Alexander von Wrese, Alternative für Deutschland
 Krumwiede-Steiner, GRÜNE = Franziska Krumwiede-Steiner, BÜNDNIS 90/DIE GRÜNEN
 Maugeri, DIE LINKE = Eliseo Francesco Maugeri, DIE LINKE

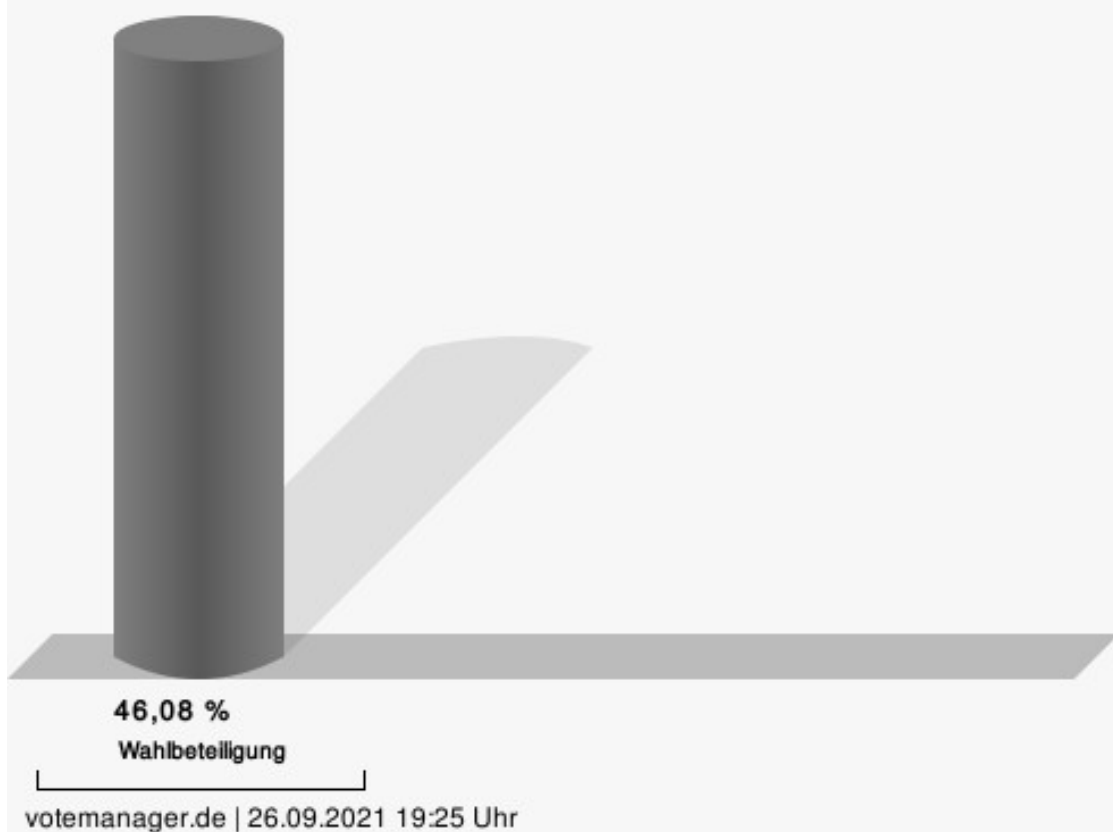
Stadt Mülheim an der Ruhr - Stimmbezirk 102

Wahl zum Deutschen Bundestag 26.09.2021 - Zweitstimmen



CDU = Christlich Demokratische Union Deutschlands
 SPD = Sozialdemokratische Partei Deutschlands
 FDP = Freie Demokratische Partei
 AfD = Alternative für Deutschland

Wahlbeteiligung



Stimmbezirk 103

Erststimmen

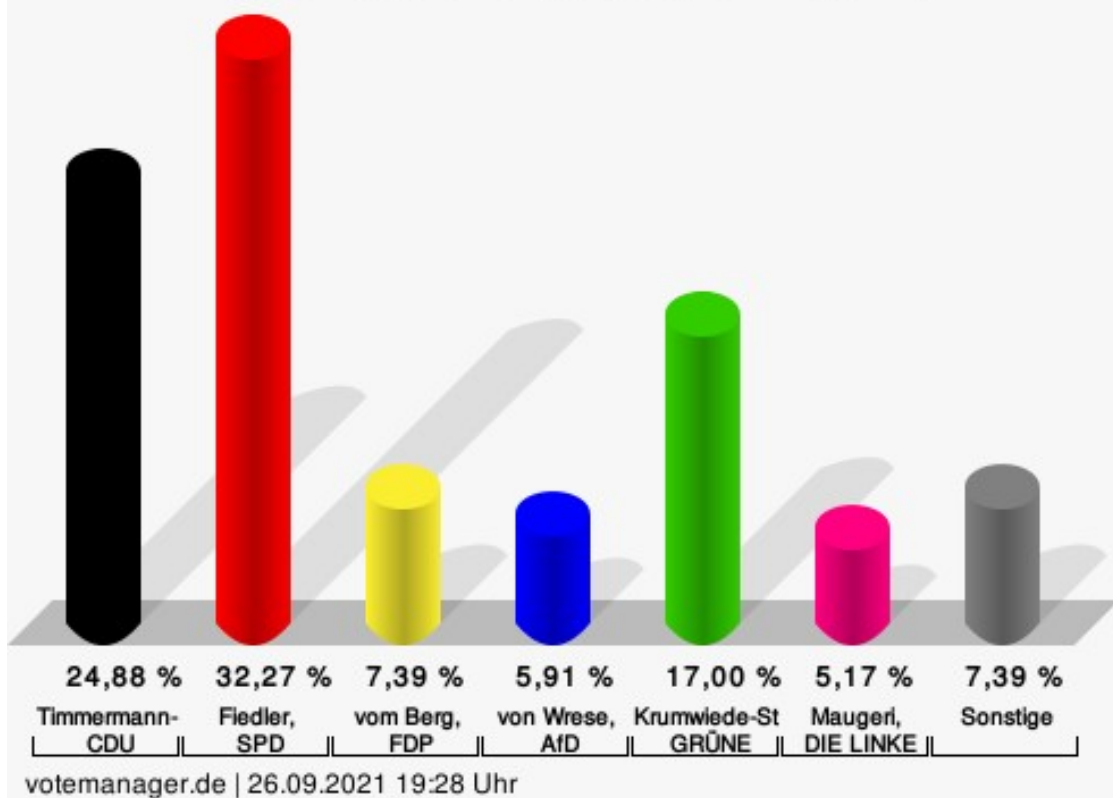
	Anzahl	Prozent
Timmermann-Fechter, CDU	101	24,88 %
Fiedler, SPD	131	32,27 %
vom Berg, FDP	30	7,39 %
von Wrese, AfD	24	5,91 %
Krumwiede-Steiner, GRÜNE	69	17,00 %
Maugeri, DIE LINKE	21	5,17 %
Plew, Die PARTEI	11	2,71 %
Tierschutzpartei	---	---
PIRATEN	---	---
Kluft, FREIE WÄHLER	5	1,23 %
NPD	---	---
ÖDP	---	---
V-Partei ³	---	---
Gesundheitsforschung	---	---
Stockert, MLPD	0	0,00 %
Die Humanisten	---	---
Köster, DKP	1	0,25 %
SGP	---	---
Weber, dieBasis	6	1,48 %
Bündnis C	---	---
du.	---	---
LIEBE	---	---
LKR	---	---
PdF	---	---
LfK	---	---
Team Todenhöfer	---	---
Volt	---	---
Bilo, Einzelbewerber	7	1,72 %

Zweitstimmen

	Anzahl	Prozent
CDU	90	22,06 %
SPD	127	31,13 %
FDP	43	10,54 %
AfD	23	5,64 %
GRÜNE	78	19,12 %
DIE LINKE	20	4,90 %
Die PARTEI	6	1,47 %
Tierschutzpartei	5	1,23 %

	Anzahl	Prozent
PIRATEN	0	0,00 %
FREIE WÄHLER	6	1,47 %
NPD	0	0,00 %
ÖDP	0	0,00 %
V-Partei ³	0	0,00 %
Gesundheitsforschung	0	0,00 %
MLPD	0	0,00 %
Die Humanisten	0	0,00 %
DKP	0	0,00 %
SGP	0	0,00 %
dieBasis	5	1,23 %
Bündnis C	0	0,00 %
du.	0	0,00 %
LIEBE	0	0,00 %
LKR	0	0,00 %
PdF	0	0,00 %
LfK	0	0,00 %
Team Todenhöfer	2	0,49 %
Volt	3	0,74 %
Einzelbewerber	---	---

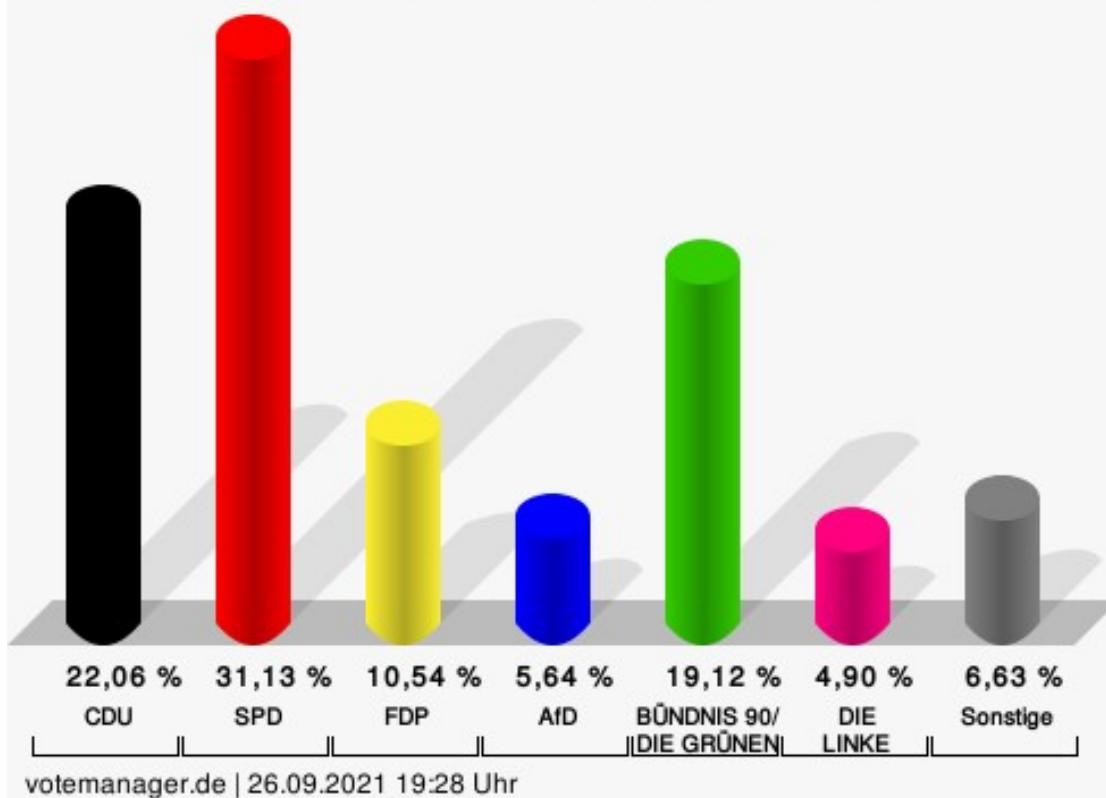
Stadt Mülheim an der Ruhr - Stimmbezirk 103 Wahl zum Deutschen Bundestag 26.09.2021 - Erststimmen



Timmermann-Fechter, CDU = Astrid Timmermann-Fechter, Christlich Demokratische Union Deutschlands
Fiedler, SPD = Sebastian Fiedler, Sozialdemokratische Partei Deutschlands
vom Berg, FDP = Joachim vom Berg, Freie Demokratische Partei
von Wrese, AfD = Alexander von Wrese, Alternative für Deutschland
Krumwiede-Steiner, GRÜNE = Franziska Krumwiede-Steiner, BÜNDNIS 90/DIE GRÜNEN
Maugeri, DIE LINKE = Eliseo Francesco Maugeri, DIE LINKE

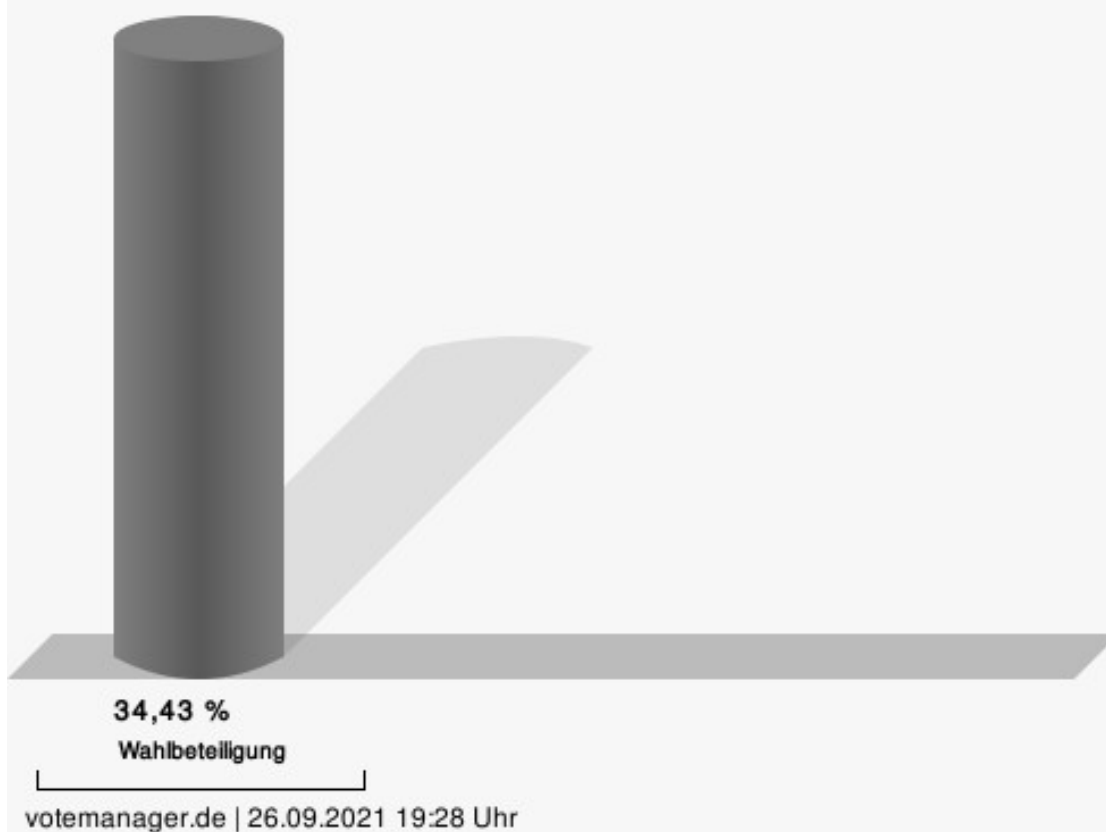
Stadt Mülheim an der Ruhr - Stimmbezirk 103

Wahl zum Deutschen Bundestag 26.09.2021 - Zweitstimmen



CDU = Christlich Demokratische Union Deutschlands
 SPD = Sozialdemokratische Partei Deutschlands
 FDP = Freie Demokratische Partei
 AfD = Alternative für Deutschland

Wahlbeteiligung



Stimmbezirk 104

Erststimmen

	Anzahl	Prozent
Timmermann-Fechter, CDU	134	21,44 %
Fiedler, SPD	228	36,48 %
vom Berg, FDP	55	8,80 %
von Wrese, AfD	70	11,20 %
Krumwiede-Steiner, GRÜNE	75	12,00 %
Maugeri, DIE LINKE	25	4,00 %
Plew, Die PARTEI	11	1,76 %
Tierschutzpartei	---	---
PIRATEN	---	---
Kluft, FREIE WÄHLER	4	0,64 %
NPD	---	---
ÖDP	---	---
V-Partei ³	---	---
Gesundheitsforschung	---	---
Stockert, MLPD	2	0,32 %
Die Humanisten	---	---
Köster, DKP	2	0,32 %
SGP	---	---
Weber, dieBasis	9	1,44 %
Bündnis C	---	---
du.	---	---
LIEBE	---	---
LKR	---	---
PdF	---	---
LfK	---	---
Team Todenhöfer	---	---
Volt	---	---
Bilo, Einzelbewerber	10	1,60 %

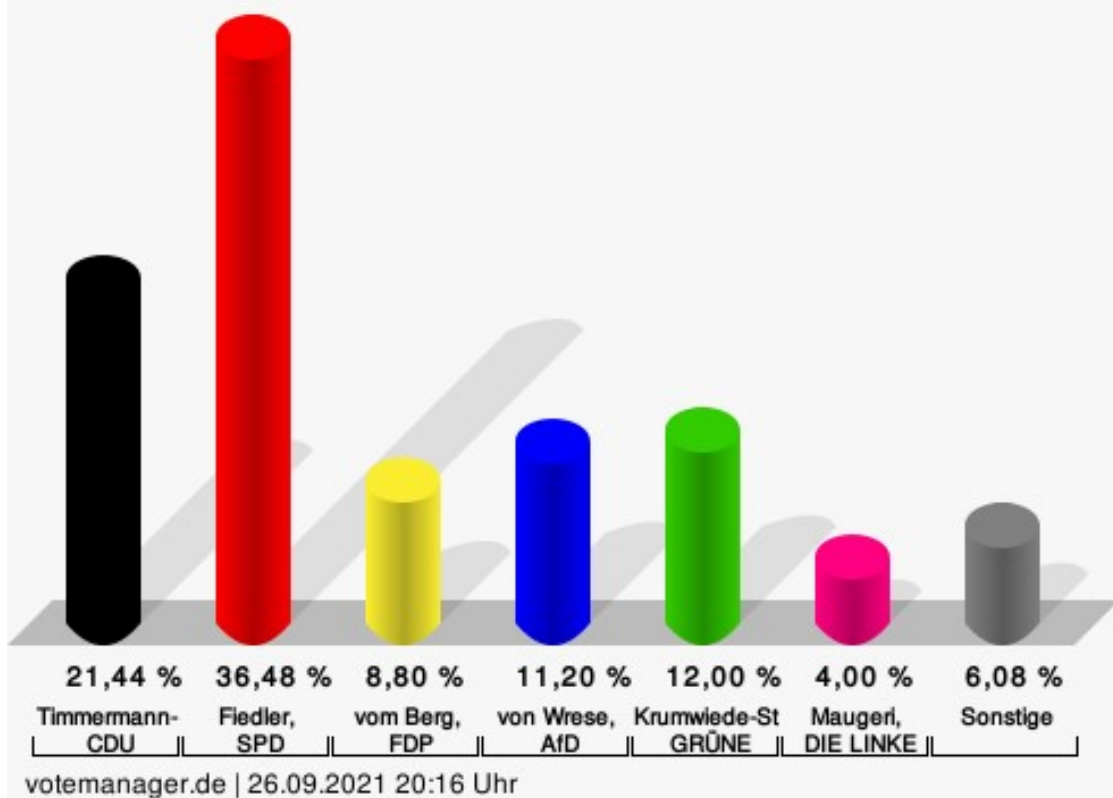
Zweitstimmen

	Anzahl	Prozent
CDU	148	23,68 %
SPD	199	31,84 %
FDP	62	9,92 %
AfD	63	10,08 %
GRÜNE	74	11,84 %
DIE LINKE	28	4,48 %
Die PARTEI	6	0,96 %
Tierschutzpartei	16	2,56 %

	Anzahl	Prozent
PIRATEN	4	0,64 %
FREIE WÄHLER	2	0,32 %
NPD	0	0,00 %
ÖDP	0	0,00 %
V-Partei ³	0	0,00 %
Gesundheitsforschung	2	0,32 %
MLPD	1	0,16 %
Die Humanisten	0	0,00 %
DKP	1	0,16 %
SGP	0	0,00 %
dieBasis	12	1,92 %
Bündnis C	0	0,00 %
du.	0	0,00 %
LIEBE	3	0,48 %
LKR	0	0,00 %
PdF	0	0,00 %
LfK	1	0,16 %
Team Todenhöfer	0	0,00 %
Volt	3	0,48 %
Einzelbewerber	---	---

Stadt Mülheim an der Ruhr - Stimmbezirk 104

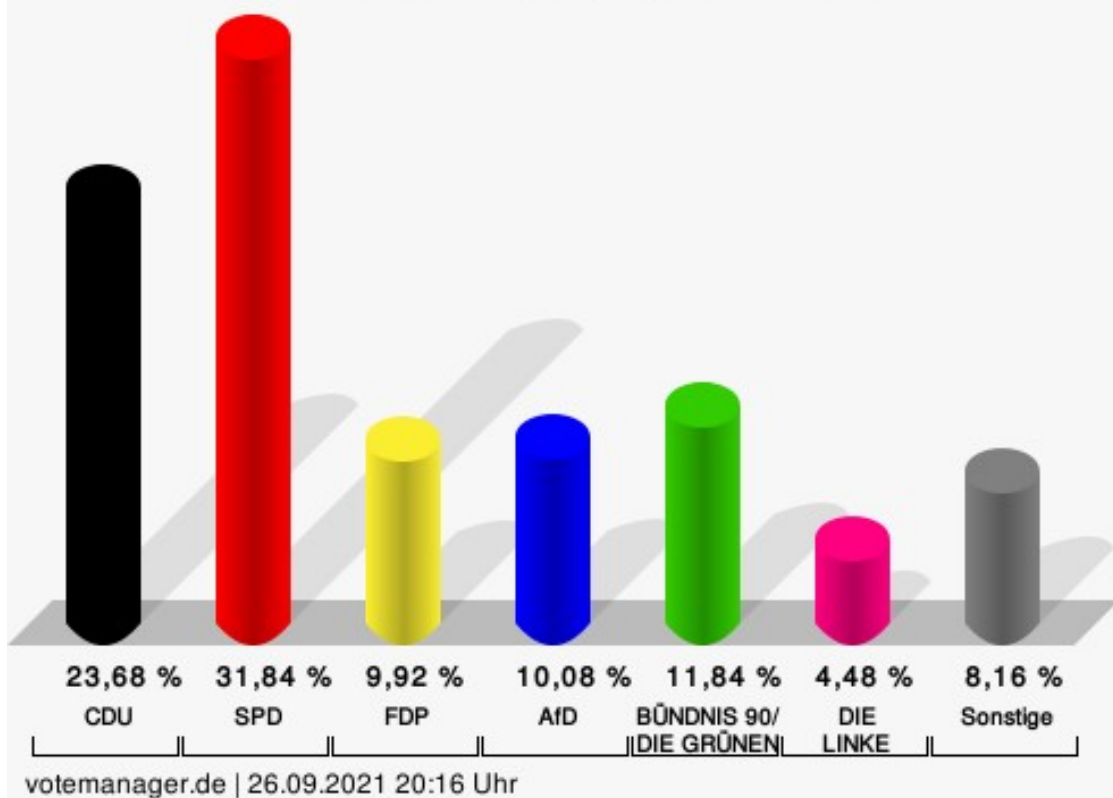
Wahl zum Deutschen Bundestag 26.09.2021 - Erststimmen



Timmermann-Fechter, CDU = Astrid Timmermann-Fechter, Christlich Demokratische Union Deutschlands
 Fiedler, SPD = Sebastian Fiedler, Sozialdemokratische Partei Deutschlands
 vom Berg, FDP = Joachim vom Berg, Freie Demokratische Partei
 von Wrese, AfD = Alexander von Wrese, Alternative für Deutschland
 Krumwiede-Steiner, GRÜNE = Franziska Krumwiede-Steiner, BÜNDNIS 90/DIE GRÜNEN
 Maugeri, DIE LINKE = Eliseo Francesco Maugeri, DIE LINKE

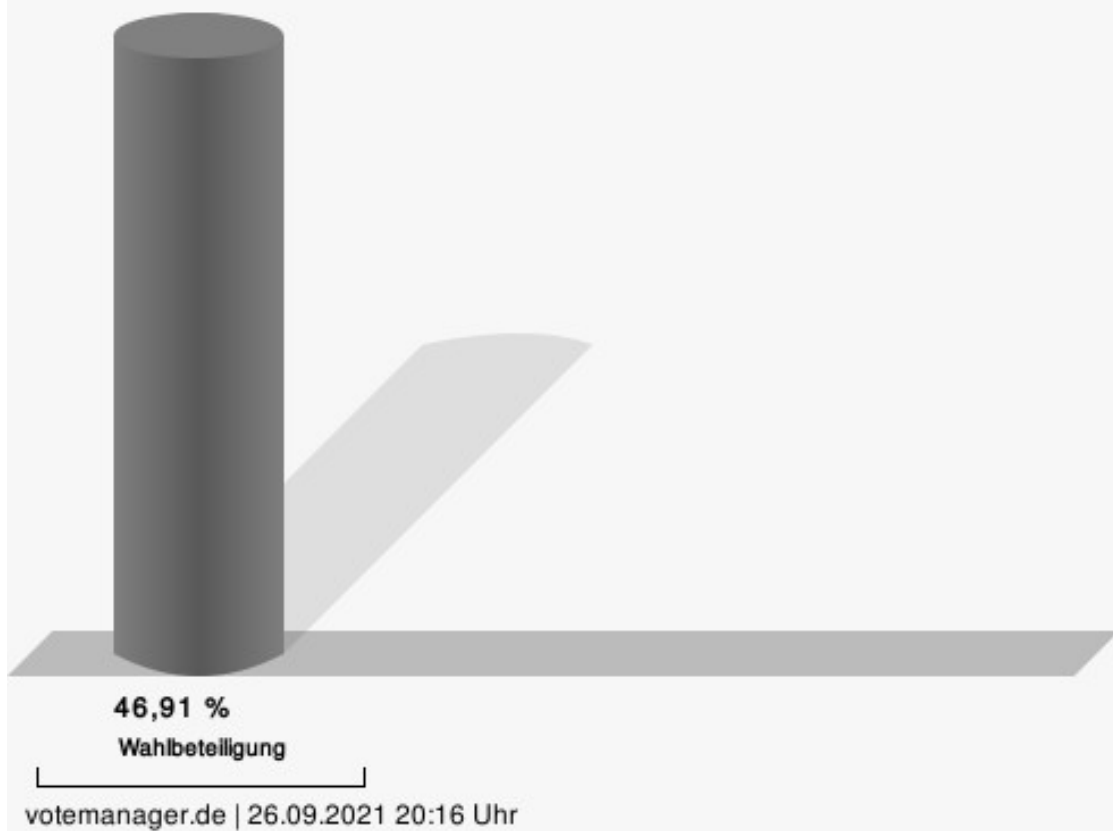
Stadt Mülheim an der Ruhr - Stimmbezirk 104

Wahl zum Deutschen Bundestag 26.09.2021 - Zweitstimmen



CDU = Christlich Demokratische Union Deutschlands
 SPD = Sozialdemokratische Partei Deutschlands
 FDP = Freie Demokratische Partei
 AfD = Alternative für Deutschland

Wahlbeteiligung



Stimmbezirk 111

Erststimmen

	Anzahl	Prozent
Timmermann-Fechter, CDU	70	17,86 %
Fiedler, SPD	138	35,20 %
vom Berg, FDP	42	10,71 %
von Wrese, AfD	75	19,13 %
Krumwiede-Steiner, GRÜNE	41	10,46 %
Maugeri, DIE LINKE	8	2,04 %
Plew, Die PARTEI	6	1,53 %
Tierschutzpartei	---	---
PIRATEN	---	---
Kluft, FREIE WÄHLER	1	0,26 %
NPD	---	---
ÖDP	---	---
V-Partei ³	---	---
Gesundheitsforschung	---	---
Stockert, MLPD	0	0,00 %
Die Humanisten	---	---
Köster, DKP	2	0,51 %
SGP	---	---
Weber, dieBasis	3	0,77 %
Bündnis C	---	---
du.	---	---
LIEBE	---	---
LKR	---	---
PdF	---	---
LfK	---	---
Team Todenhöfer	---	---
Volt	---	---
Bilo, Einzelbewerber	6	1,53 %

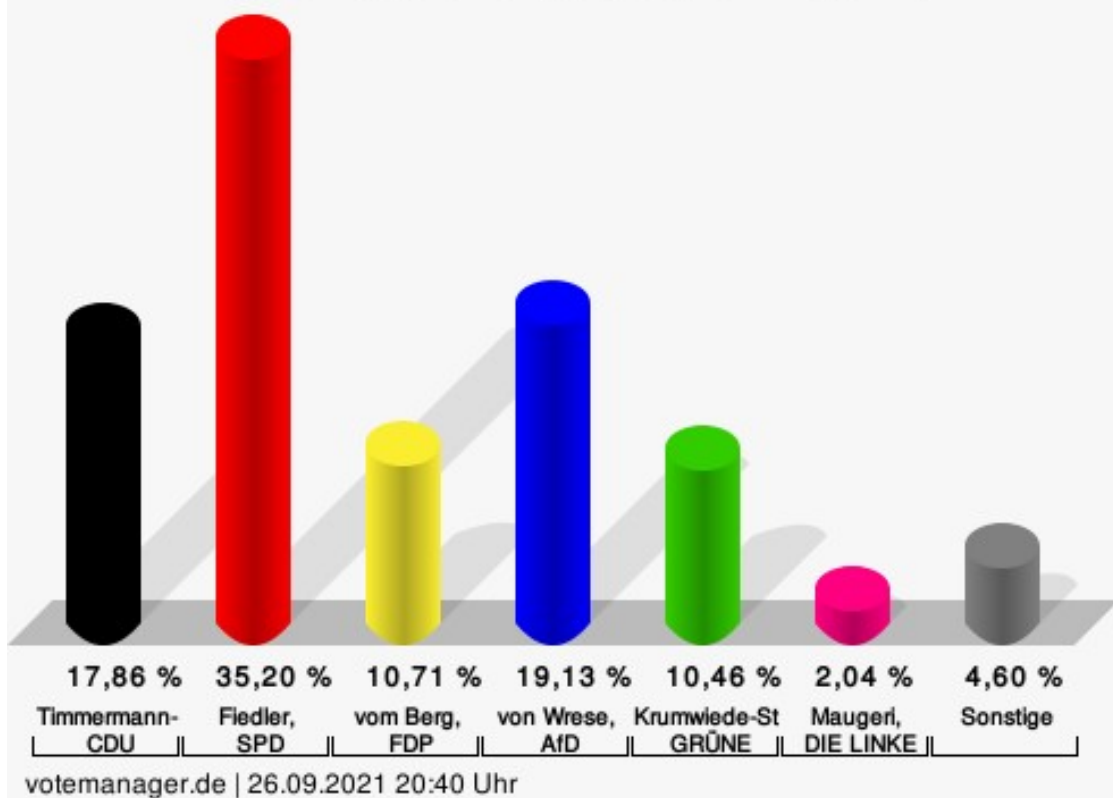
Zweitstimmen

	Anzahl	Prozent
CDU	68	17,17 %
SPD	133	33,59 %
FDP	58	14,65 %
AfD	63	15,91 %
GRÜNE	33	8,33 %
DIE LINKE	9	2,27 %
Die PARTEI	6	1,52 %
Tierschutzpartei	8	2,02 %

	Anzahl	Prozent
PIRATEN	2	0,51 %
FREIE WÄHLER	1	0,25 %
NPD	2	0,51 %
ÖDP	1	0,25 %
V-Partei ³	0	0,00 %
Gesundheitsforschung	3	0,76 %
MLPD	0	0,00 %
Die Humanisten	0	0,00 %
DKP	1	0,25 %
SGP	0	0,00 %
dieBasis	4	1,01 %
Bündnis C	0	0,00 %
du.	0	0,00 %
LIEBE	1	0,25 %
LKR	0	0,00 %
PdF	0	0,00 %
LfK	0	0,00 %
Team Todenhöfer	3	0,76 %
Volt	0	0,00 %
Einzelbewerber	---	---

Stadt Mülheim an der Ruhr - Stimmbezirk 111

Wahl zum Deutschen Bundestag 26.09.2021 - Erststimmen



Timmermann-Fechter, CDU = Astrid Timmermann-Fechter, Christlich Demokratische Union Deutschlands

Fiedler, SPD = Sebastian Fiedler, Sozialdemokratische Partei Deutschlands

vom Berg, FDP = Joachim vom Berg, Freie Demokratische Partei

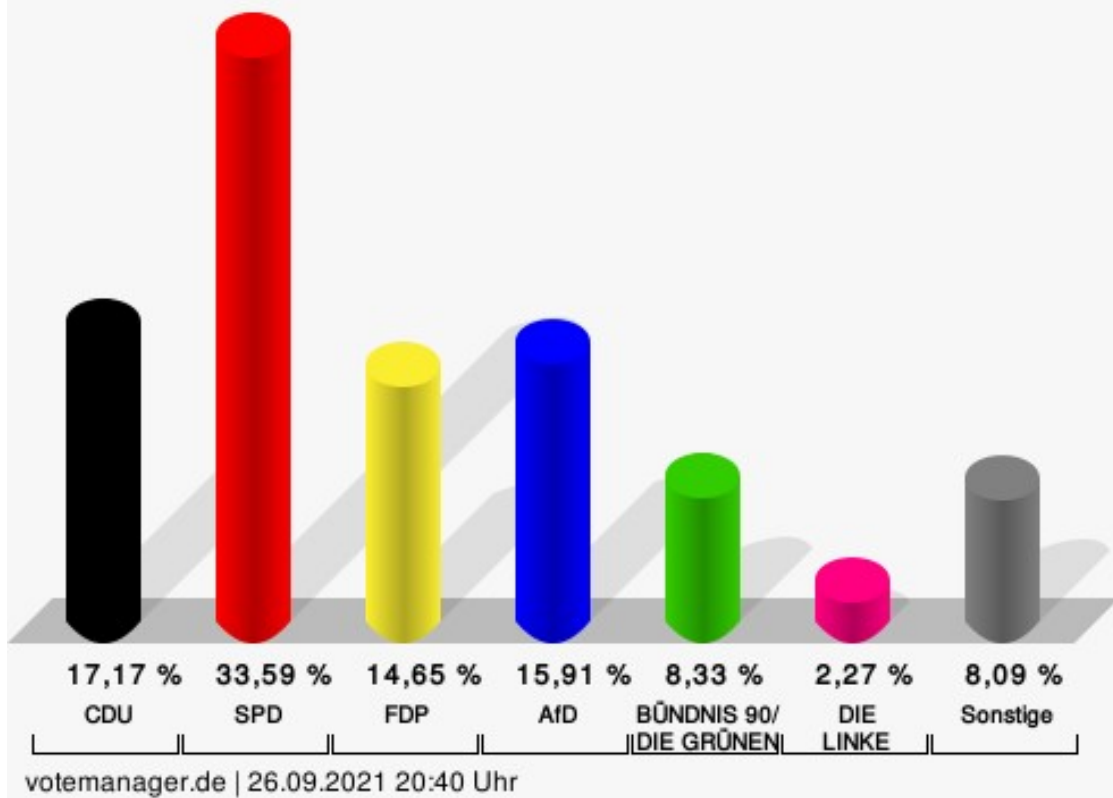
von Wrese, AfD = Alexander von Wrese, Alternative für Deutschland

Krumwiede-Steiner, GRÜNE = Franziska Krumwiede-Steiner, BÜNDNIS 90/DIE GRÜNEN

Maugeri, DIE LINKE = Eliseo Francesco Maugeri, DIE LINKE

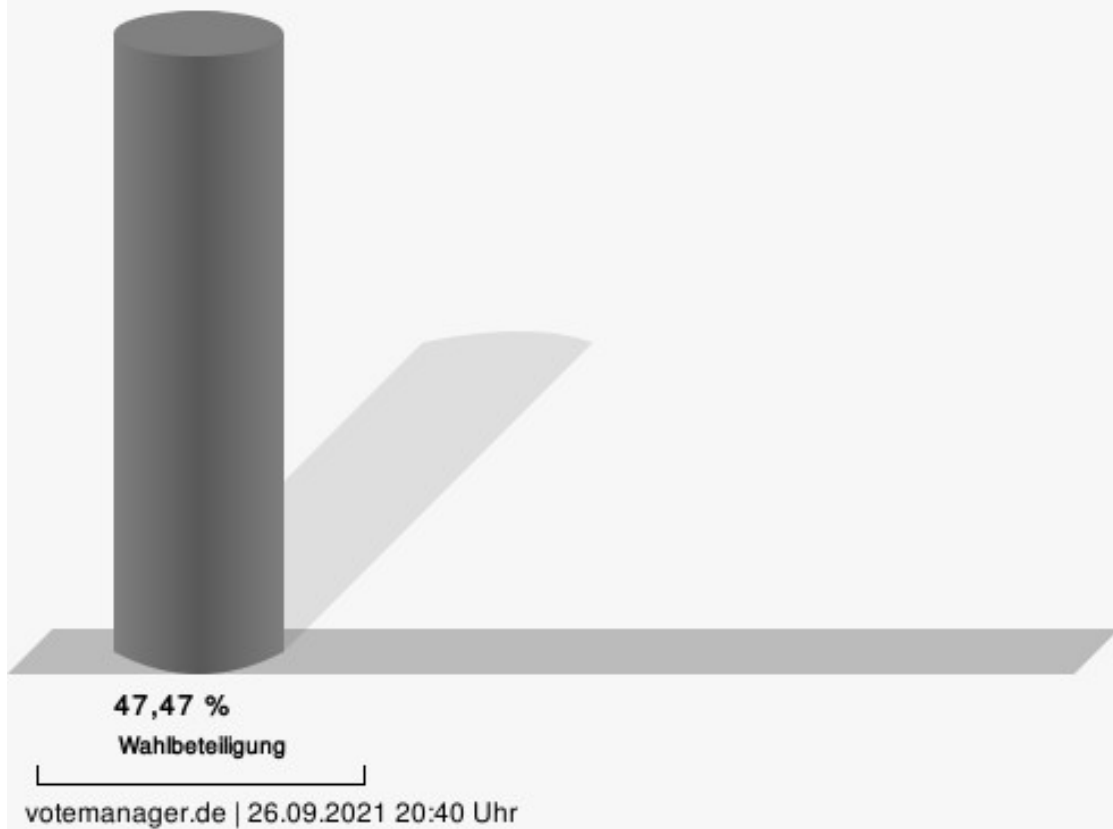
Stadt Mülheim an der Ruhr - Stimmbezirk 111

Wahl zum Deutschen Bundestag 26.09.2021 - Zweitstimmen



CDU = Christlich Demokratische Union Deutschlands
 SPD = Sozialdemokratische Partei Deutschlands
 FDP = Freie Demokratische Partei
 AfD = Alternative für Deutschland

Wahlbeteiligung



Stimmbezirk 112

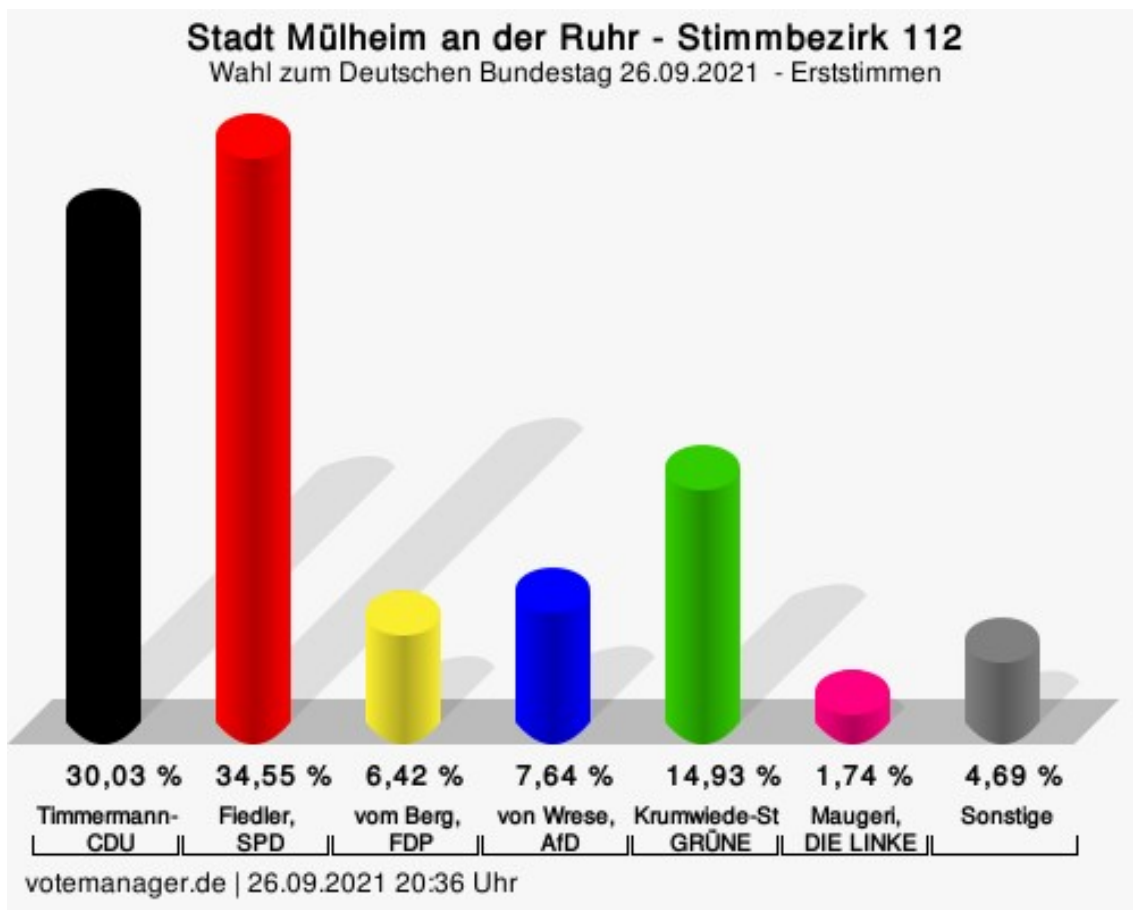
Erststimmen

	Anzahl	Prozent
Timmermann-Fechter, CDU	173	30,03 %
Fiedler, SPD	199	34,55 %
vom Berg, FDP	37	6,42 %
von Wrese, AfD	44	7,64 %
Krumwiede-Steiner, GRÜNE	86	14,93 %
Maugeri, DIE LINKE	10	1,74 %
Plew, Die PARTEI	11	1,91 %
Tierschutzpartei	---	---
PIRATEN	---	---
Kluft, FREIE WÄHLER	3	0,52 %
NPD	---	---
ÖDP	---	---
V-Partei ³	---	---
Gesundheitsforschung	---	---
Stockert, MLPD	1	0,17 %
Die Humanisten	---	---
Köster, DKP	0	0,00 %
SGP	---	---
Weber, dieBasis	5	0,87 %
Bündnis C	---	---
du.	---	---
LIEBE	---	---
LKR	---	---
PdF	---	---
LfK	---	---
Team Todenhöfer	---	---
Volt	---	---
Bilo, Einzelbewerber	7	1,22 %

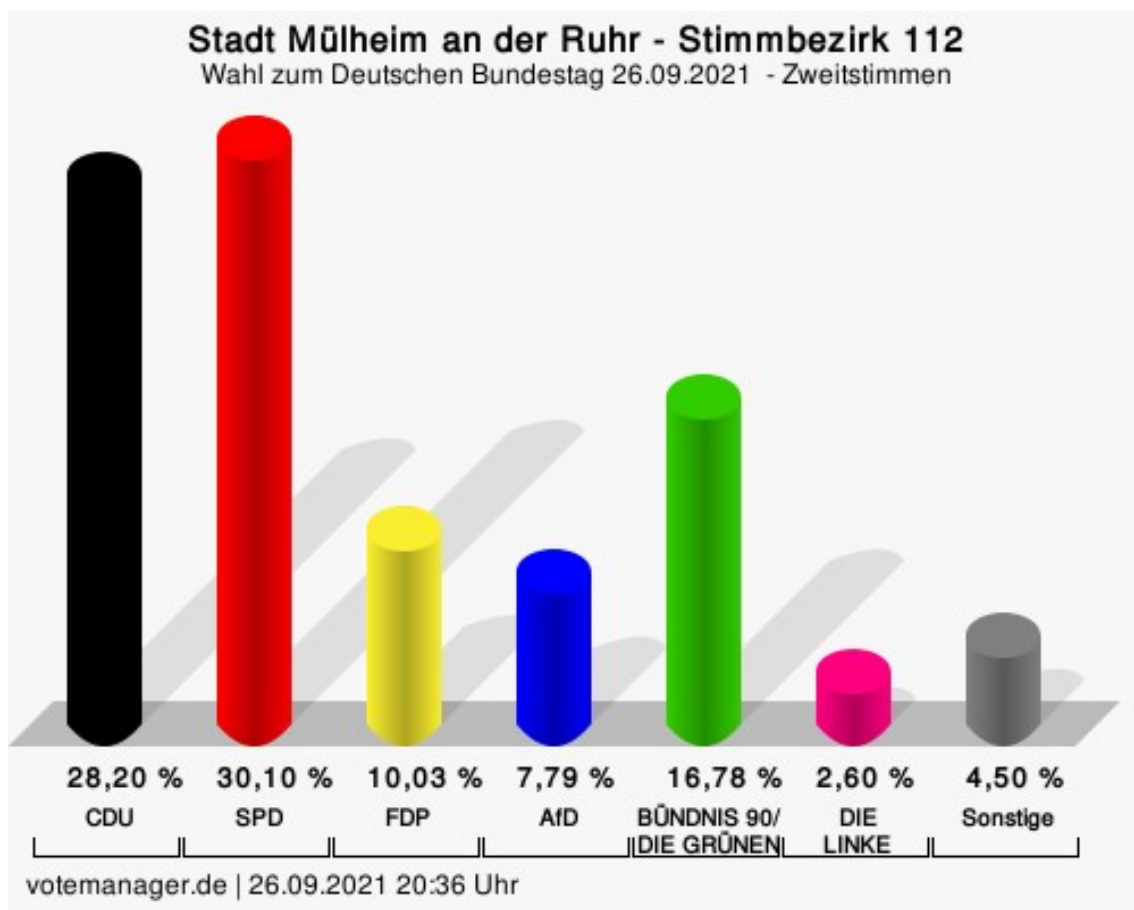
Zweitstimmen

	Anzahl	Prozent
CDU	163	28,20 %
SPD	174	30,10 %
FDP	58	10,03 %
AfD	45	7,79 %
GRÜNE	97	16,78 %
DIE LINKE	15	2,60 %
Die PARTEI	4	0,69 %
Tierschutzpartei	6	1,04 %

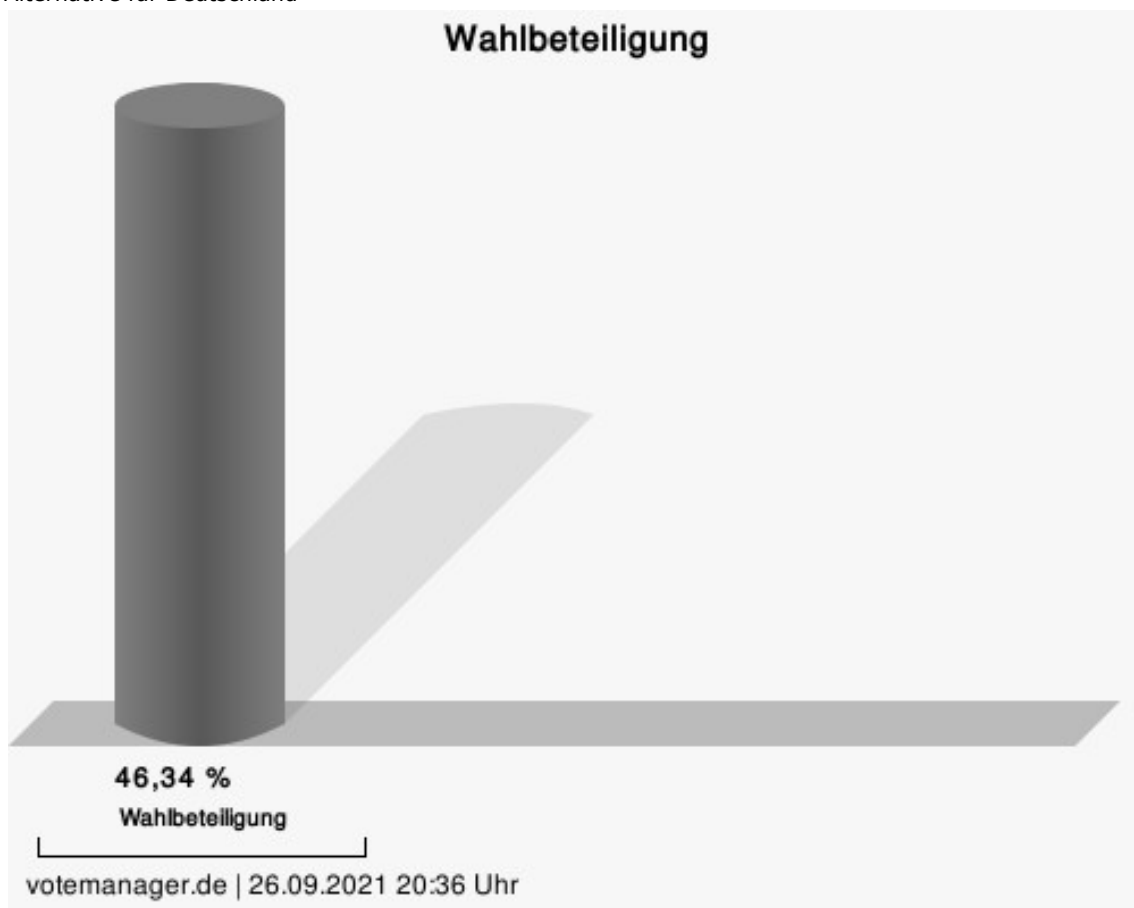
	Anzahl	Prozent
PIRATEN	0	0,00 %
FREIE WÄHLER	2	0,35 %
NPD	0	0,00 %
ÖDP	0	0,00 %
V-Partei ³	0	0,00 %
Gesundheitsforschung	0	0,00 %
MLPD	0	0,00 %
Die Humanisten	0	0,00 %
DKP	0	0,00 %
SGP	0	0,00 %
dieBasis	5	0,87 %
Bündnis C	0	0,00 %
du.	0	0,00 %
LIEBE	1	0,17 %
LKR	0	0,00 %
PdF	0	0,00 %
LfK	0	0,00 %
Team Todenhöfer	7	1,21 %
Volt	1	0,17 %
Einzelbewerber	---	---



Timmermann-Fechter, CDU = Astrid Timmermann-Fechter, Christlich Demokratische Union Deutschlands
 Fiedler, SPD = Sebastian Fiedler, Sozialdemokratische Partei Deutschlands
 vom Berg, FDP = Joachim vom Berg, Freie Demokratische Partei
 von Wrese, AfD = Alexander von Wrese, Alternative für Deutschland
 Krumwiede-Steiner, GRÜNE = Franziska Krumwiede-Steiner, BÜNDNIS 90/DIE GRÜNEN
 Maugeri, DIE LINKE = Eliseo Francesco Maugeri, DIE LINKE



CDU = Christlich Demokratische Union Deutschlands
 SPD = Sozialdemokratische Partei Deutschlands
 FDP = Freie Demokratische Partei
 AfD = Alternative für Deutschland



Stimmbezirk 113

Erststimmen

	Anzahl	Prozent
Timmermann-Fechter, CDU	91	19,16 %
Fiedler, SPD	177	37,26 %
vom Berg, FDP	52	10,95 %
von Wrese, AfD	52	10,95 %
Krumwiede-Steiner, GRÜNE	63	13,26 %
Maugeri, DIE LINKE	10	2,11 %
Plew, Die PARTEI	8	1,68 %
Tierschutzpartei	---	---
PIRATEN	---	---
Kluft, FREIE WÄHLER	2	0,42 %
NPD	---	---
ÖDP	---	---
V-Partei ³	---	---
Gesundheitsforschung	---	---
Stockert, MLPD	1	0,21 %
Die Humanisten	---	---
Köster, DKP	0	0,00 %
SGP	---	---
Weber, dieBasis	5	1,05 %
Bündnis C	---	---
du.	---	---
LIEBE	---	---
LKR	---	---
PdF	---	---
LfK	---	---
Team Todenhöfer	---	---
Volt	---	---
Bilo, Einzelbewerber	14	2,95 %

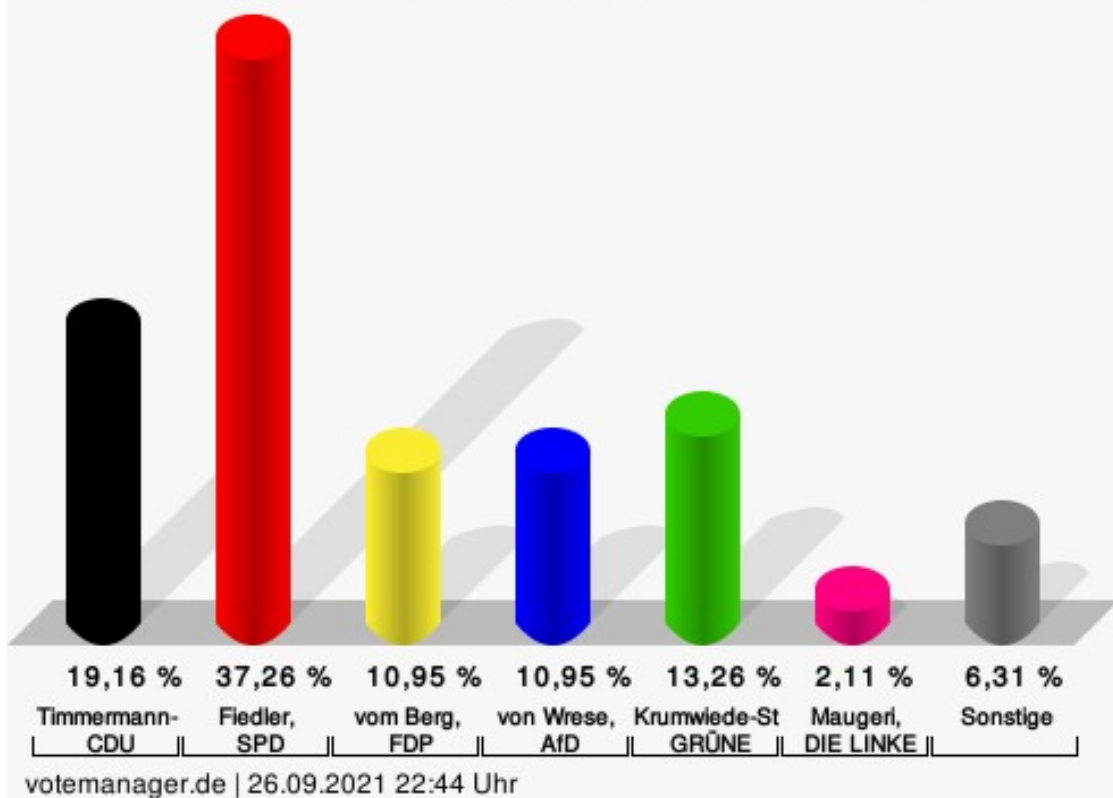
Zweitstimmen

	Anzahl	Prozent
CDU	95	19,96 %
SPD	166	34,87 %
FDP	66	13,87 %
AfD	49	10,29 %
GRÜNE	56	11,76 %
DIE LINKE	16	3,36 %
Die PARTEI	7	1,47 %
Tierschutzpartei	2	0,42 %

	Anzahl	Prozent
PIRATEN	2	0,42 %
FREIE WÄHLER	0	0,00 %
NPD	0	0,00 %
ÖDP	0	0,00 %
V-Partei ³	1	0,21 %
Gesundheitsforschung	0	0,00 %
MLPD	0	0,00 %
Die Humanisten	1	0,21 %
DKP	0	0,00 %
SGP	0	0,00 %
dieBasis	6	1,26 %
Bündnis C	0	0,00 %
du.	0	0,00 %
LIEBE	1	0,21 %
LKR	0	0,00 %
PdF	1	0,21 %
LfK	0	0,00 %
Team Todenhöfer	6	1,26 %
Volt	1	0,21 %
Einzelbewerber	---	---

Stadt Mülheim an der Ruhr - Stimmbezirk 113

Wahl zum Deutschen Bundestag 26.09.2021 - Erststimmen



Timmermann-Fechter, CDU = Astrid Timmermann-Fechter, Christlich Demokratische Union Deutschlands

Fiedler, SPD = Sebastian Fiedler, Sozialdemokratische Partei Deutschlands

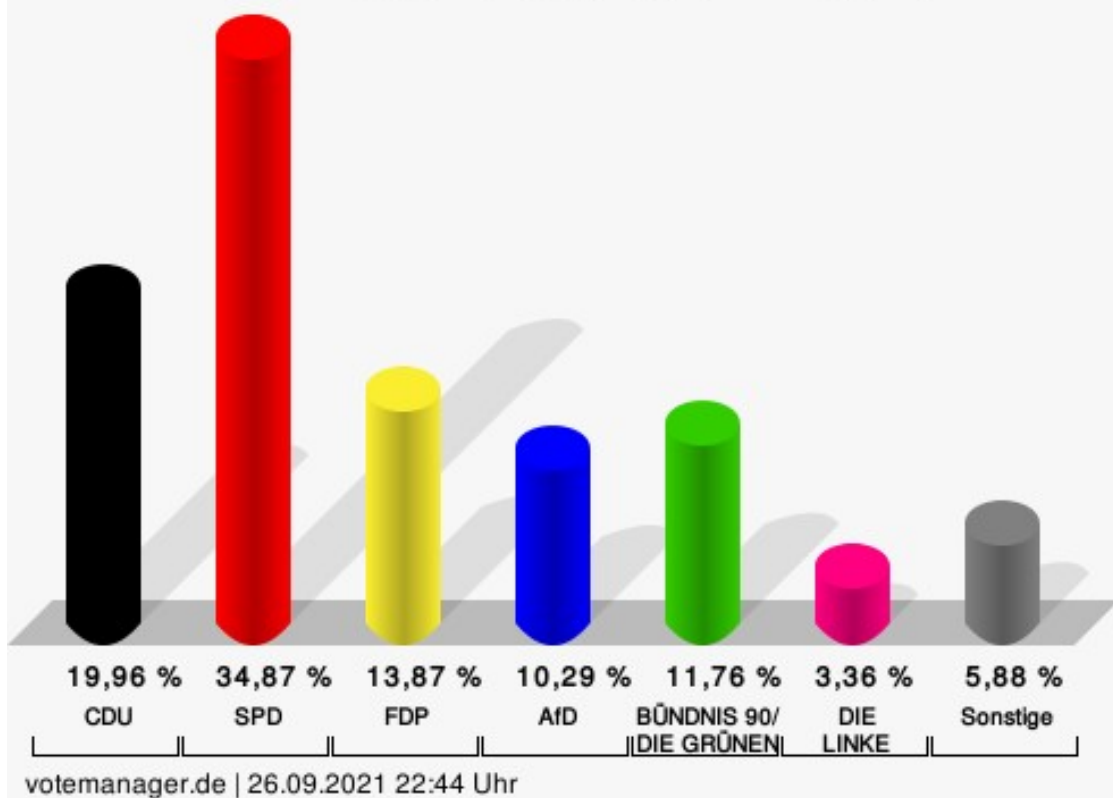
vom Berg, FDP = Joachim vom Berg, Freie Demokratische Partei

von Wrese, AfD = Alexander von Wrese, Alternative für Deutschland

Krumwiede-Steiner, GRÜNE = Franziska Krumwiede-Steiner, BÜNDNIS 90/DIE GRÜNEN

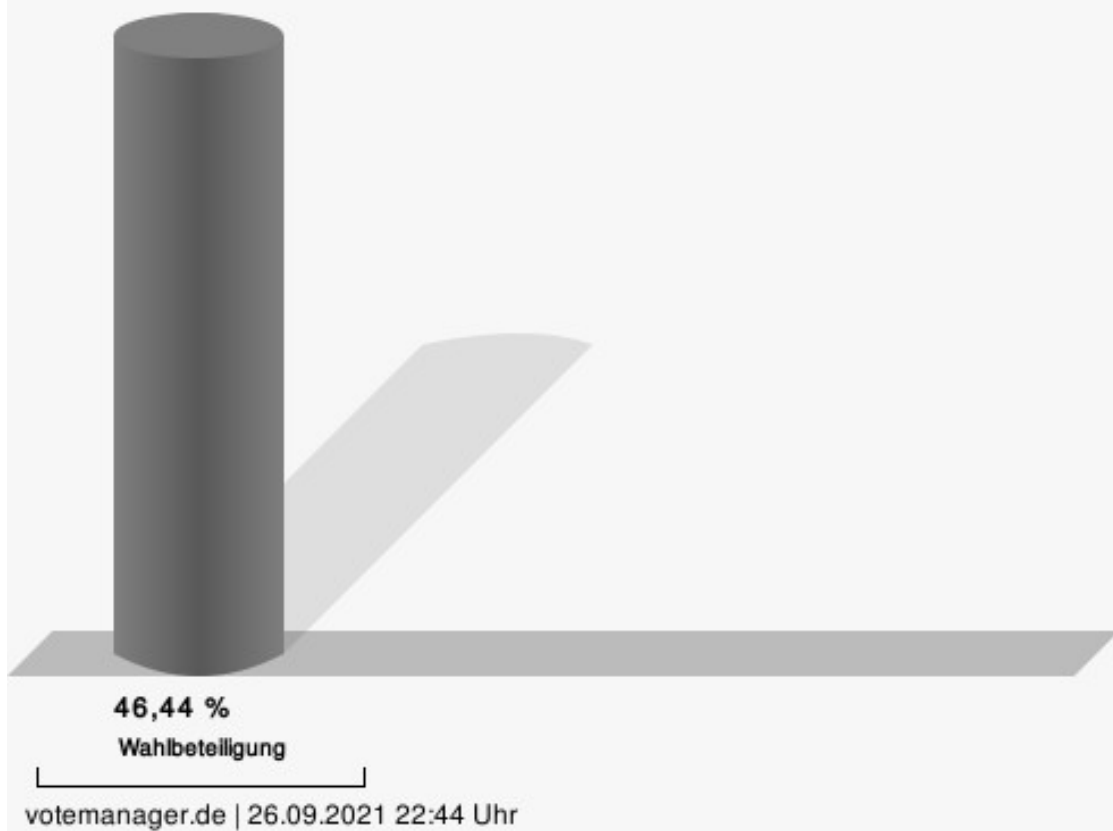
Maugeri, DIE LINKE = Eliseo Francesco Maugeri, DIE LINKE

Stadt Mülheim an der Ruhr - Stimmbezirk 113 Wahl zum Deutschen Bundestag 26.09.2021 - Zweitstimmen



CDU = Christlich Demokratische Union Deutschlands
 SPD = Sozialdemokratische Partei Deutschlands
 FDP = Freie Demokratische Partei
 AfD = Alternative für Deutschland

Wahlbeteiligung



Stimmbezirk 114

Erststimmen

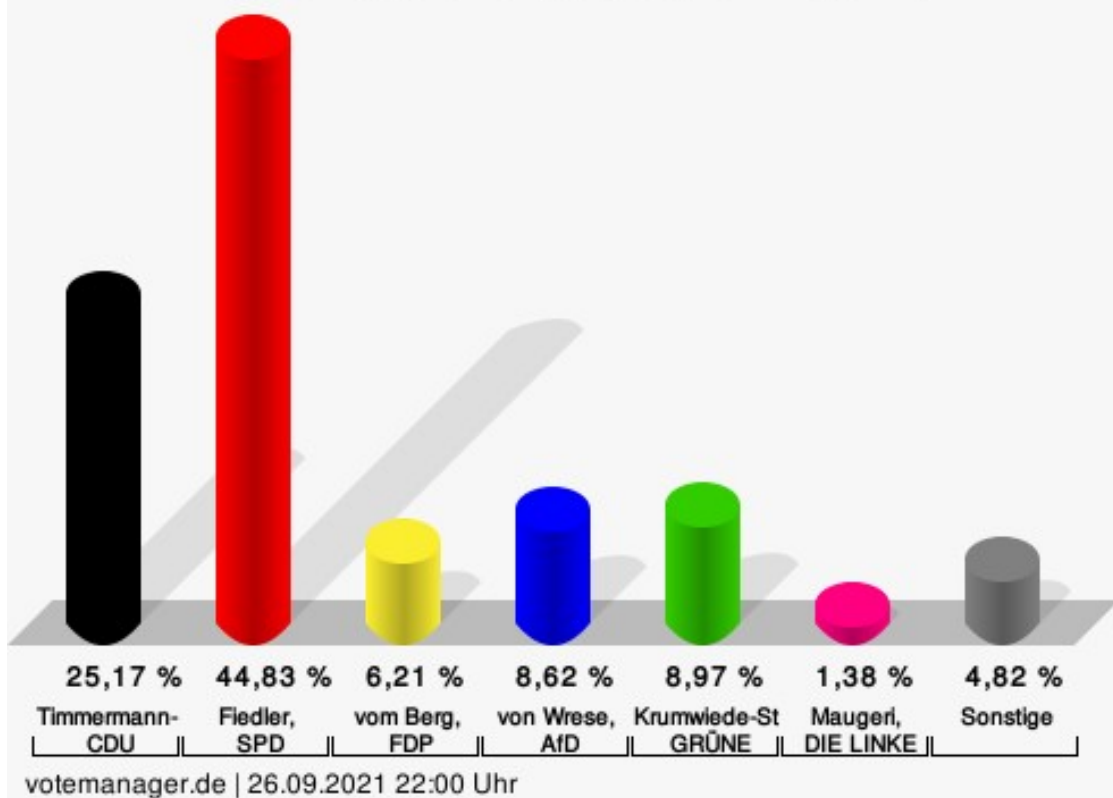
	Anzahl	Prozent
Timmermann-Fechter, CDU	73	25,17 %
Fiedler, SPD	130	44,83 %
vom Berg, FDP	18	6,21 %
von Wrese, AfD	25	8,62 %
Krumwiede-Steiner, GRÜNE	26	8,97 %
Maugeri, DIE LINKE	4	1,38 %
Plew, Die PARTEI	6	2,07 %
Tierschutzpartei	---	---
PIRATEN	---	---
Kluft, FREIE WÄHLER	2	0,69 %
NPD	---	---
ÖDP	---	---
V-Partei ³	---	---
Gesundheitsforschung	---	---
Stockert, MLPD	0	0,00 %
Die Humanisten	---	---
Köster, DKP	0	0,00 %
SGP	---	---
Weber, dieBasis	5	1,72 %
Bündnis C	---	---
du.	---	---
LIEBE	---	---
LKR	---	---
PdF	---	---
LfK	---	---
Team Todenhöfer	---	---
Volt	---	---
Bilo, Einzelbewerber	1	0,34 %

Zweitstimmen

	Anzahl	Prozent
CDU	63	21,43 %
SPD	114	38,78 %
FDP	35	11,90 %
AfD	25	8,50 %
GRÜNE	27	9,18 %
DIE LINKE	11	3,74 %
Die PARTEI	4	1,36 %
Tierschutzpartei	0	0,00 %

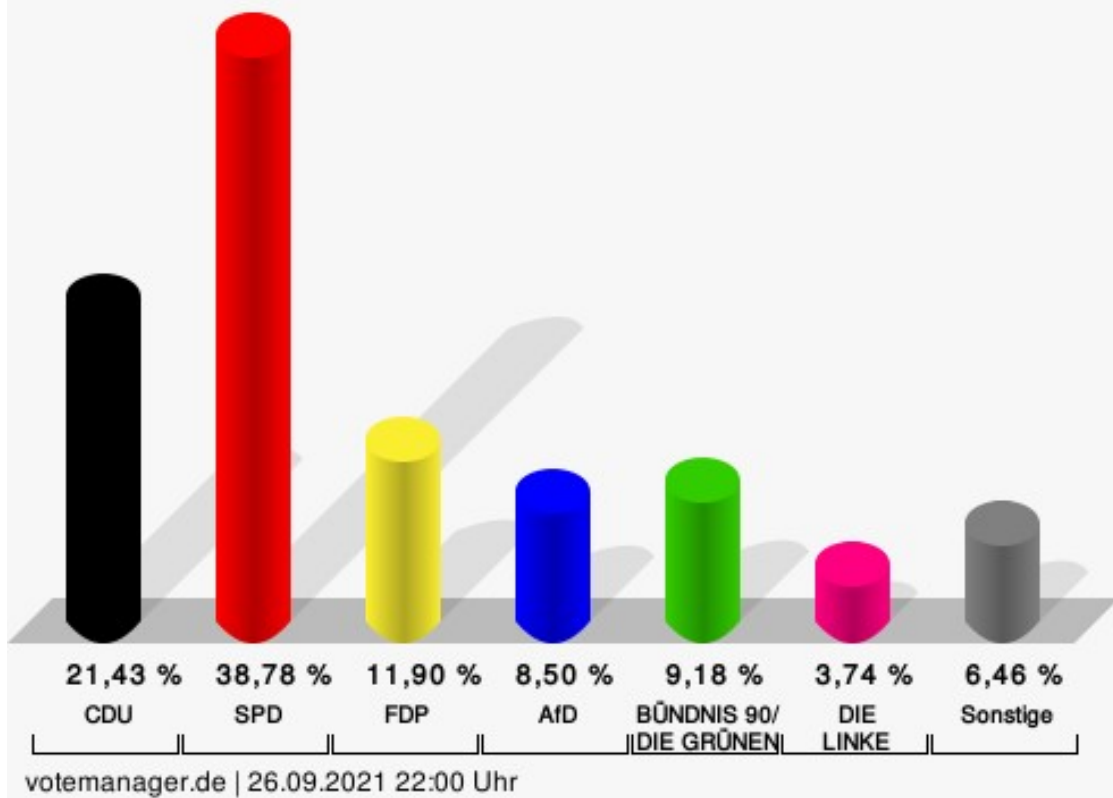
	Anzahl	Prozent
PIRATEN	0	0,00 %
FREIE WÄHLER	3	1,02 %
NPD	0	0,00 %
ÖDP	0	0,00 %
V-Partei ³	0	0,00 %
Gesundheitsforschung	0	0,00 %
MLPD	0	0,00 %
Die Humanisten	0	0,00 %
DKP	0	0,00 %
SGP	0	0,00 %
dieBasis	6	2,04 %
Bündnis C	0	0,00 %
du.	0	0,00 %
LIEBE	0	0,00 %
LKR	0	0,00 %
PdF	0	0,00 %
LfK	0	0,00 %
Team Todenhöfer	6	2,04 %
Volt	0	0,00 %
Einzelbewerber	---	---

Stadt Mülheim an der Ruhr - Stimmbezirk 114 Wahl zum Deutschen Bundestag 26.09.2021 - Erststimmen



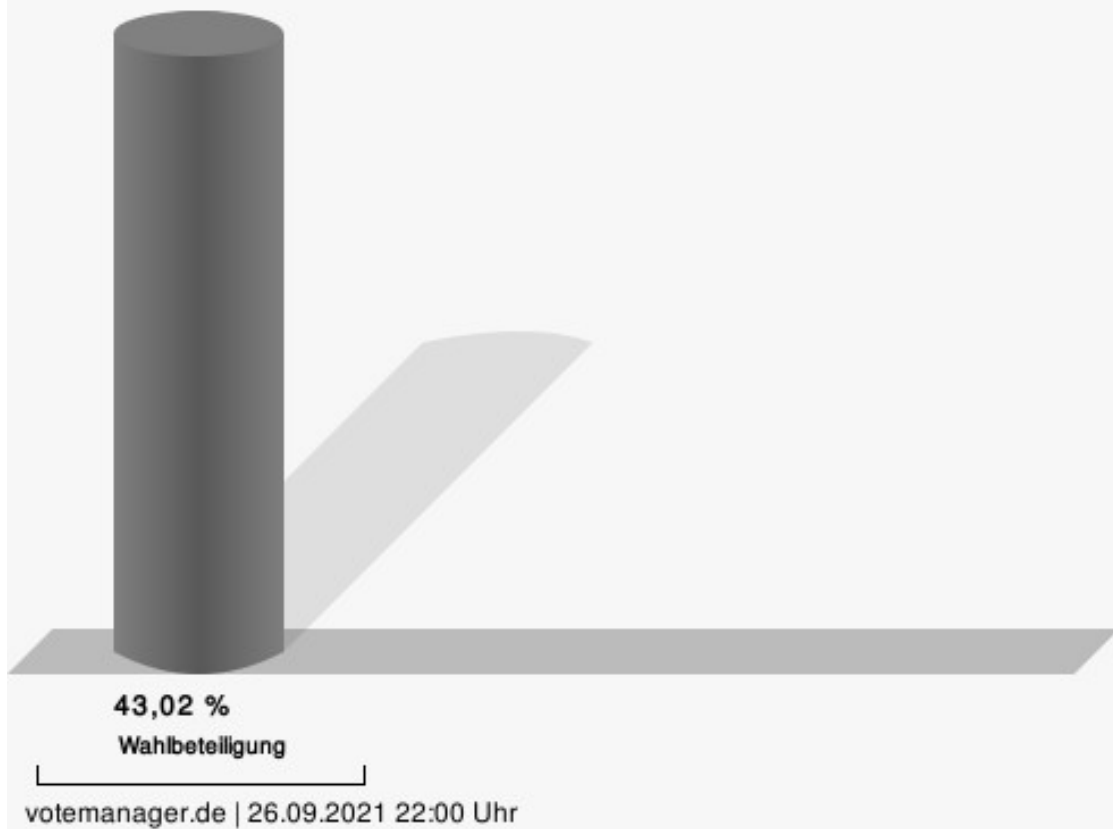
Timmermann-Fechter, CDU = Astrid Timmermann-Fechter, Christlich Demokratische Union Deutschlands
Fiedler, SPD = Sebastian Fiedler, Sozialdemokratische Partei Deutschlands
vom Berg, FDP = Joachim vom Berg, Freie Demokratische Partei
von Wrese, AfD = Alexander von Wrese, Alternative für Deutschland
Krumwiede-Steiner, GRÜNE = Franziska Krumwiede-Steiner, BÜNDNIS 90/DIE GRÜNEN
Maugeri, DIE LINKE = Eliseo Francesco Maugeri, DIE LINKE

Stadt Mülheim an der Ruhr - Stimmbezirk 114 Wahl zum Deutschen Bundestag 26.09.2021 - Zweitstimmen



CDU = Christlich Demokratische Union Deutschlands
 SPD = Sozialdemokratische Partei Deutschlands
 FDP = Freie Demokratische Partei
 AfD = Alternative für Deutschland

Wahlbeteiligung



Stimmbezirk 121

Erststimmen

	Anzahl	Prozent
Timmermann-Fechter, CDU	64	15,38 %
Fiedler, SPD	180	43,27 %
vom Berg, FDP	38	9,13 %
von Wrese, AfD	44	10,58 %
Krumwiede-Steiner, GRÜNE	46	11,06 %
Maugeri, DIE LINKE	11	2,64 %
Plew, Die PARTEI	11	2,64 %
Tierschutzpartei	---	---
PIRATEN	---	---
Kluft, FREIE WÄHLER	8	1,92 %
NPD	---	---
ÖDP	---	---
V-Partei ³	---	---
Gesundheitsforschung	---	---
Stockert, MLPD	0	0,00 %
Die Humanisten	---	---
Köster, DKP	0	0,00 %
SGP	---	---
Weber, dieBasis	4	0,96 %
Bündnis C	---	---
du.	---	---
LIEBE	---	---
LKR	---	---
PdF	---	---
LfK	---	---
Team Todenhöfer	---	---
Volt	---	---
Bilo, Einzelbewerber	10	2,40 %

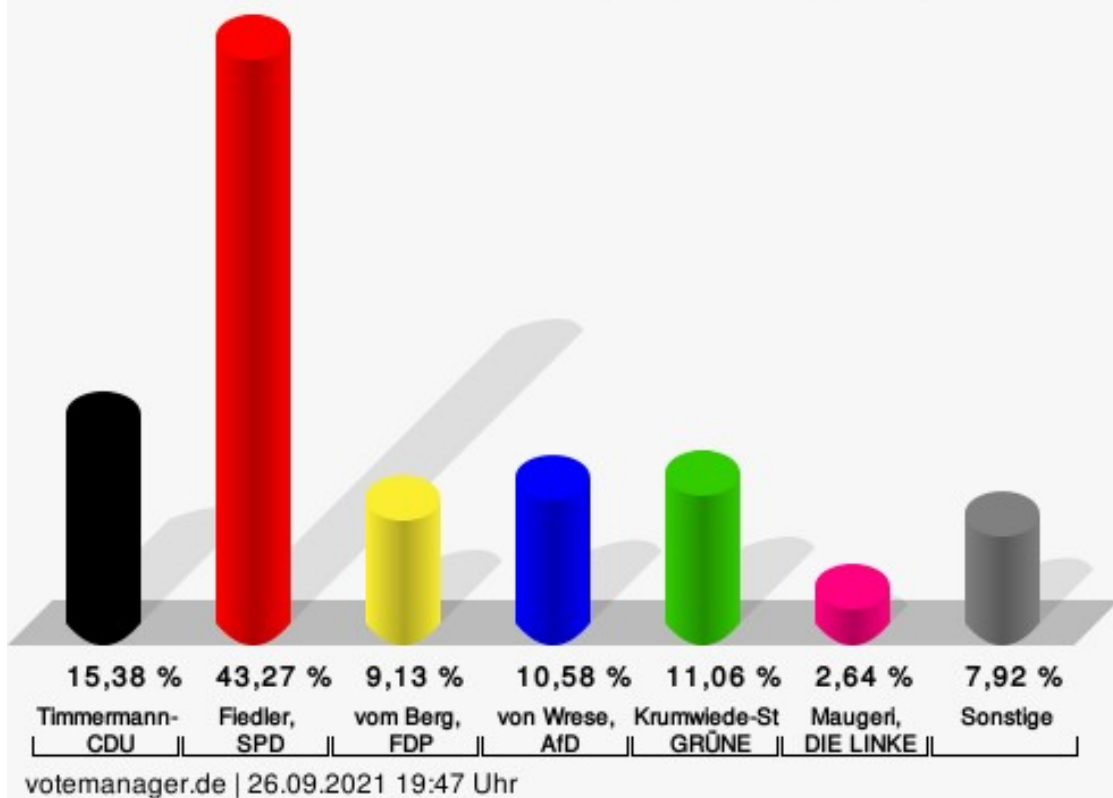
Zweitstimmen

	Anzahl	Prozent
CDU	73	17,51 %
SPD	166	39,81 %
FDP	41	9,83 %
AfD	41	9,83 %
GRÜNE	49	11,75 %
DIE LINKE	14	3,36 %
Die PARTEI	8	1,92 %
Tierschutzpartei	8	1,92 %

	Anzahl	Prozent
PIRATEN	0	0,00 %
FREIE WÄHLER	3	0,72 %
NPD	1	0,24 %
ÖDP	0	0,00 %
V-Partei ³	0	0,00 %
Gesundheitsforschung	1	0,24 %
MLPD	0	0,00 %
Die Humanisten	3	0,72 %
DKP	0	0,00 %
SGP	0	0,00 %
dieBasis	3	0,72 %
Bündnis C	0	0,00 %
du.	0	0,00 %
LIEBE	0	0,00 %
LKR	1	0,24 %
PdF	0	0,00 %
LfK	0	0,00 %
Team Todenhöfer	4	0,96 %
Volt	1	0,24 %
Einzelbewerber	---	---

Stadt Mülheim an der Ruhr - Stimmbezirk 121

Wahl zum Deutschen Bundestag 26.09.2021 - Erststimmen



Timmermann-Fechter, CDU = Astrid Timmermann-Fechter, Christlich Demokratische Union Deutschlands

Fiedler, SPD = Sebastian Fiedler, Sozialdemokratische Partei Deutschlands

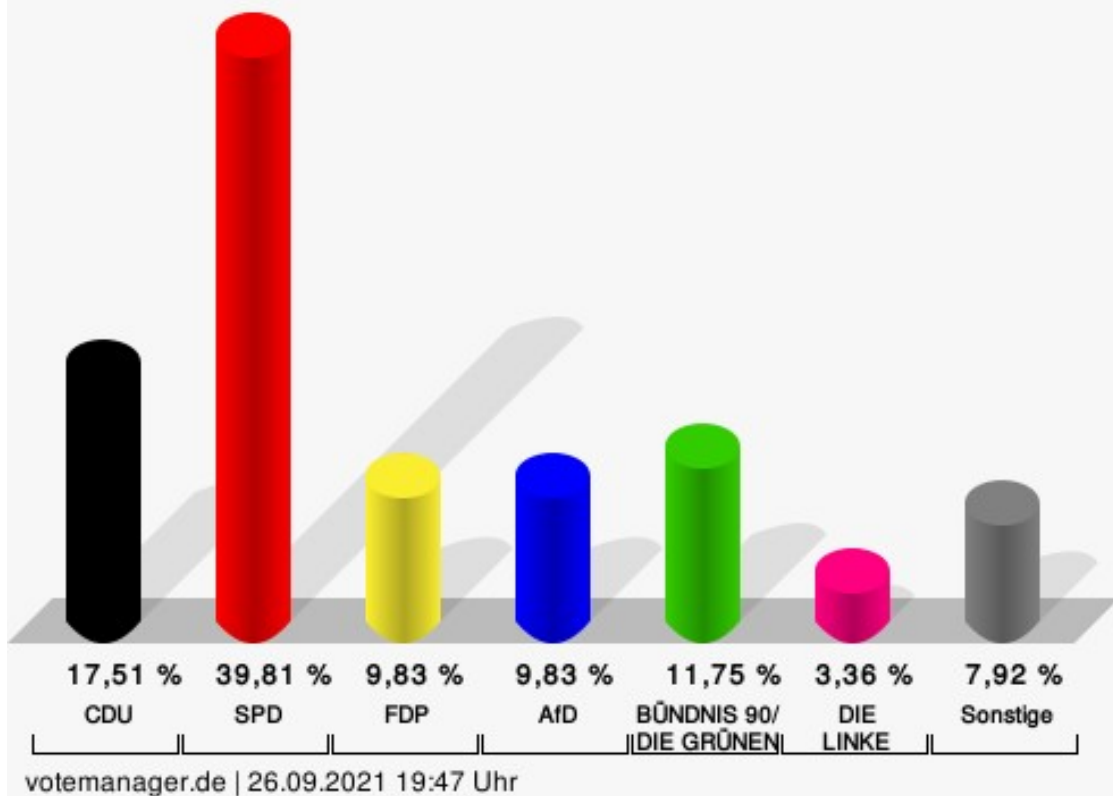
vom Berg, FDP = Joachim vom Berg, Freie Demokratische Partei

von Wrese, AfD = Alexander von Wrese, Alternative für Deutschland

Krumwiede-Steiner, GRÜNE = Franziska Krumwiede-Steiner, BÜNDNIS 90/DIE GRÜNEN

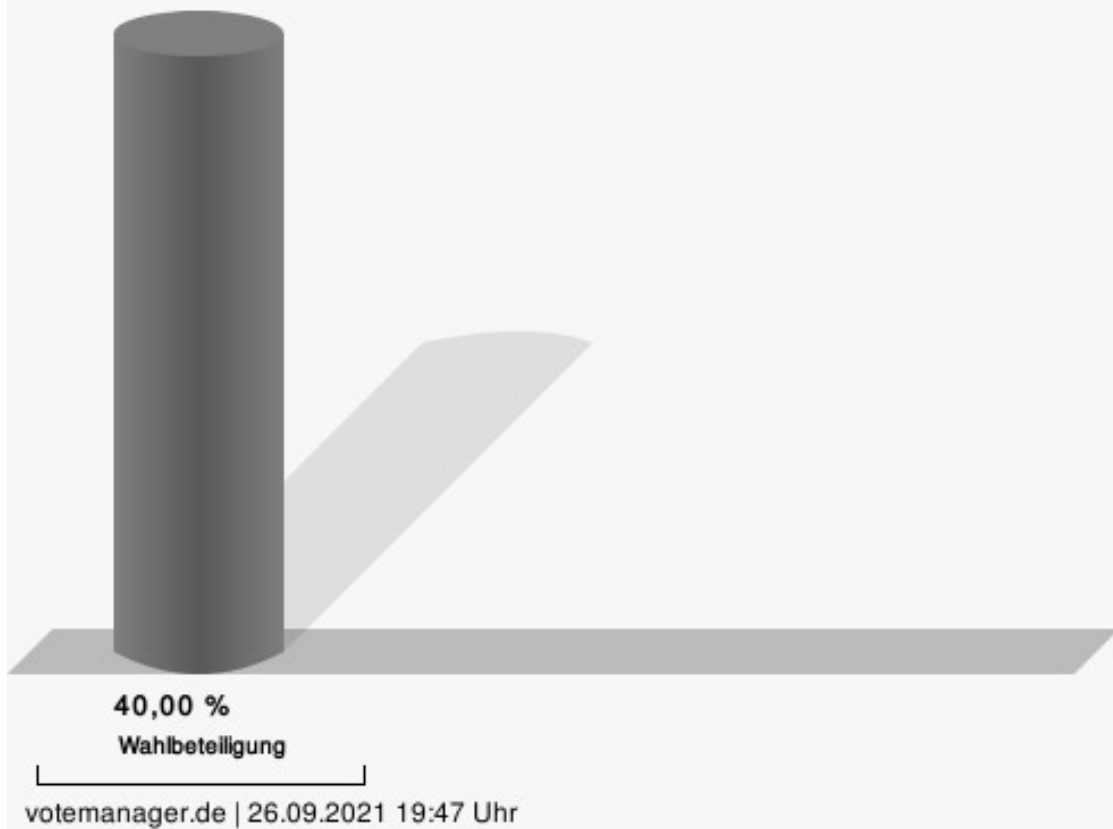
Maugeri, DIE LINKE = Eliseo Francesco Maugeri, DIE LINKE

Stadt Mülheim an der Ruhr - Stimmbezirk 121 Wahl zum Deutschen Bundestag 26.09.2021 - Zweitstimmen



CDU = Christlich Demokratische Union Deutschlands
 SPD = Sozialdemokratische Partei Deutschlands
 FDP = Freie Demokratische Partei
 AfD = Alternative für Deutschland

Wahlbeteiligung



Stimmbezirk 122

Erststimmen

	Anzahl	Prozent
Timmermann-Fechter, CDU	60	19,54 %
Fiedler, SPD	105	34,20 %
vom Berg, FDP	24	7,82 %
von Wrese, AfD	33	10,75 %
Krumwiede-Steiner, GRÜNE	52	16,94 %
Maugeri, DIE LINKE	13	4,23 %
Plew, Die PARTEI	12	3,91 %
Tierschutzpartei	---	---
PIRATEN	---	---
Kluft, FREIE WÄHLER	0	0,00 %
NPD	---	---
ÖDP	---	---
V-Partei ³	---	---
Gesundheitsforschung	---	---
Stockert, MLPD	1	0,33 %
Die Humanisten	---	---
Köster, DKP	0	0,00 %
SGP	---	---
Weber, dieBasis	3	0,98 %
Bündnis C	---	---
du.	---	---
LIEBE	---	---
LKR	---	---
PdF	---	---
LfK	---	---
Team Todenhöfer	---	---
Volt	---	---
Bilo, Einzelbewerber	4	1,30 %

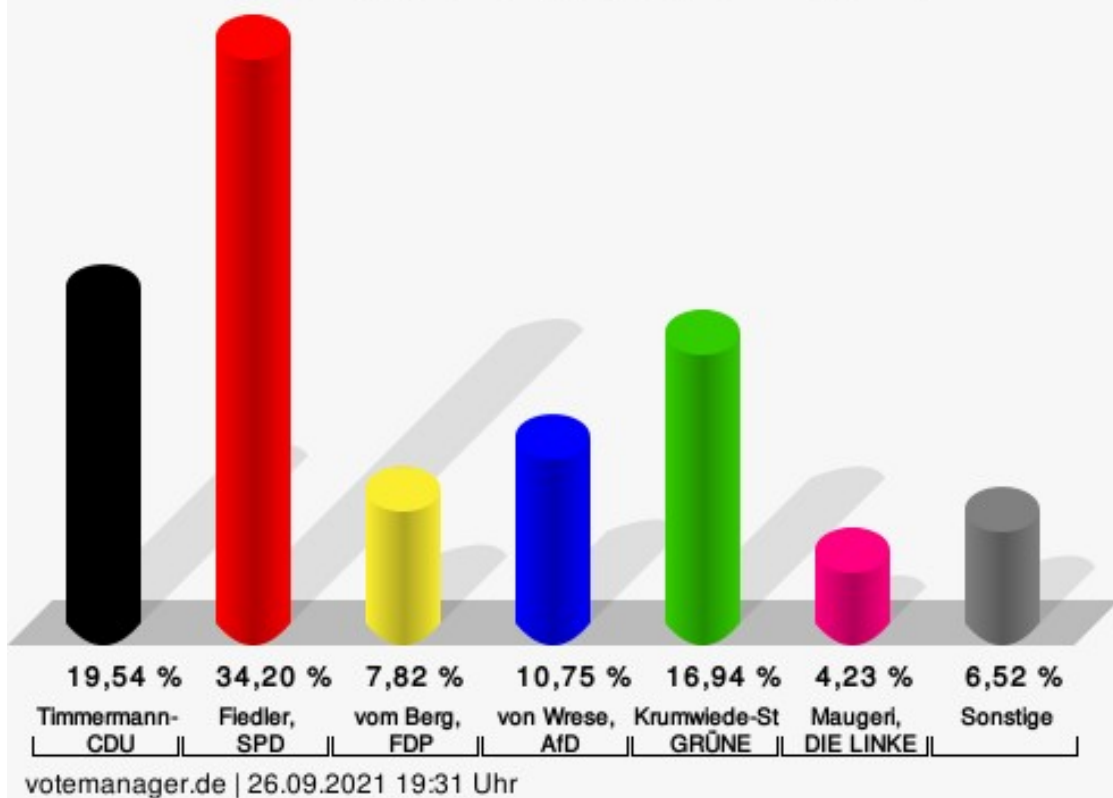
Zweitstimmen

	Anzahl	Prozent
CDU	63	20,39 %
SPD	100	32,36 %
FDP	20	6,47 %
AfD	36	11,65 %
GRÜNE	55	17,80 %
DIE LINKE	12	3,88 %
Die PARTEI	5	1,62 %
Tierschutzpartei	6	1,94 %

	Anzahl	Prozent
PIRATEN	0	0,00 %
FREIE WÄHLER	0	0,00 %
NPD	1	0,32 %
ÖDP	0	0,00 %
V-Partei ³	0	0,00 %
Gesundheitsforschung	0	0,00 %
MLPD	1	0,32 %
Die Humanisten	0	0,00 %
DKP	0	0,00 %
SGP	0	0,00 %
dieBasis	0	0,00 %
Bündnis C	0	0,00 %
du.	0	0,00 %
LIEBE	0	0,00 %
LKR	0	0,00 %
PdF	0	0,00 %
LfK	0	0,00 %
Team Todenhöfer	7	2,27 %
Volt	3	0,97 %
Einzelbewerber	---	---

Stadt Mülheim an der Ruhr - Stimmbezirk 122

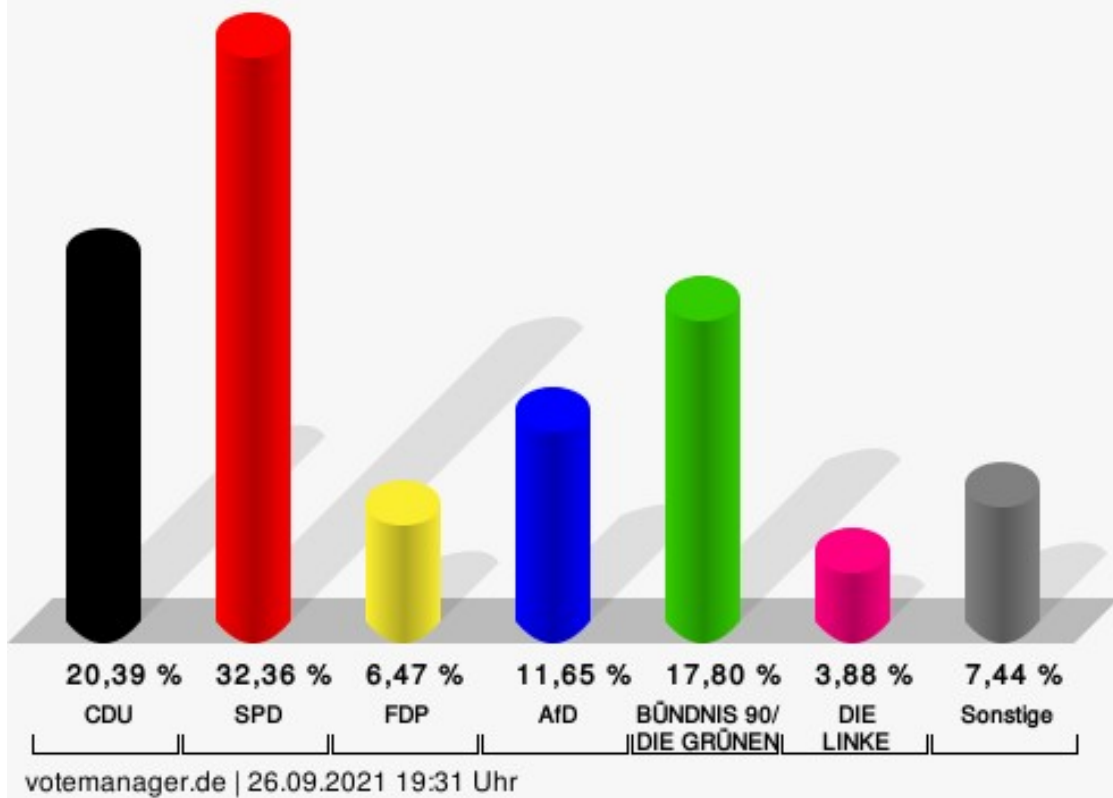
Wahl zum Deutschen Bundestag 26.09.2021 - Erststimmen



Timmermann-Fechter, CDU = Astrid Timmermann-Fechter, Christlich Demokratische Union Deutschlands
 Fiedler, SPD = Sebastian Fiedler, Sozialdemokratische Partei Deutschlands
 vom Berg, FDP = Joachim vom Berg, Freie Demokratische Partei
 von Wrese, AfD = Alexander von Wrese, Alternative für Deutschland
 Krumwiede-Steiner, GRÜNE = Franziska Krumwiede-Steiner, BÜNDNIS 90/DIE GRÜNEN
 Maugeri, DIE LINKE = Eliseo Francesco Maugeri, DIE LINKE

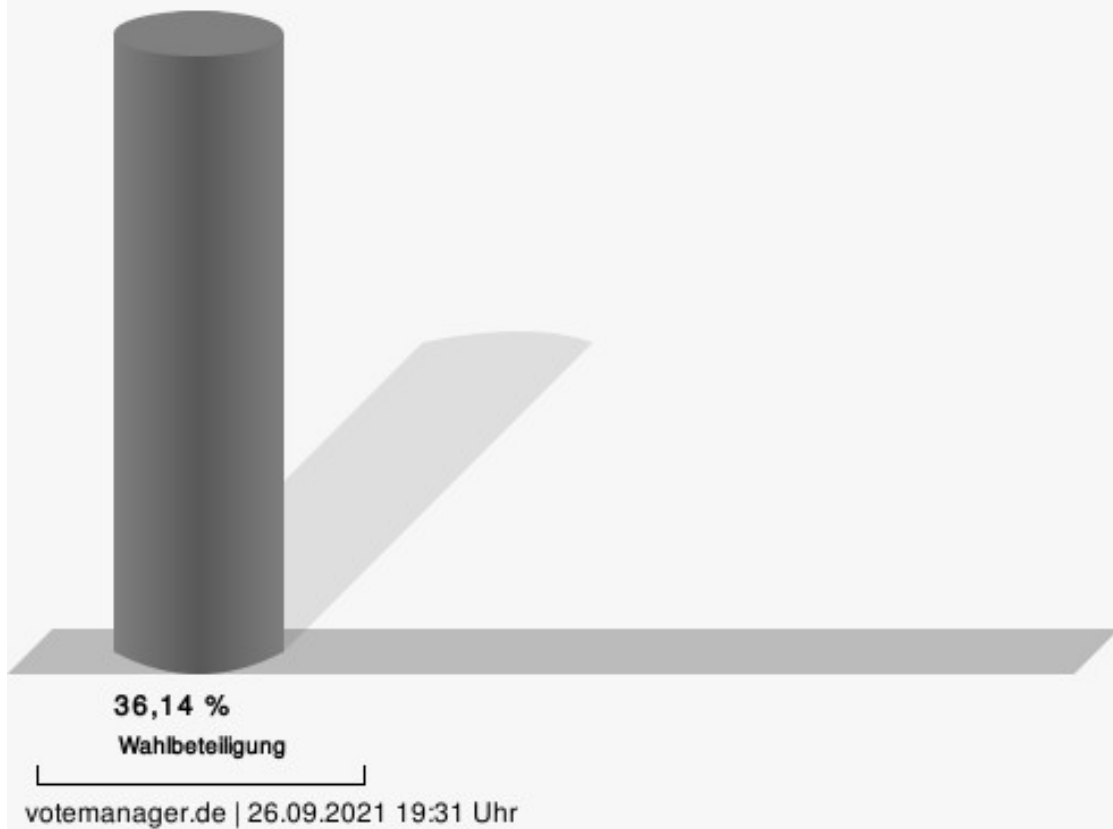
Stadt Mülheim an der Ruhr - Stimmbezirk 122

Wahl zum Deutschen Bundestag 26.09.2021 - Zweitstimmen



CDU = Christlich Demokratische Union Deutschlands
 SPD = Sozialdemokratische Partei Deutschlands
 FDP = Freie Demokratische Partei
 AfD = Alternative für Deutschland

Wahlbeteiligung



Stimmbezirk 123

Erststimmen

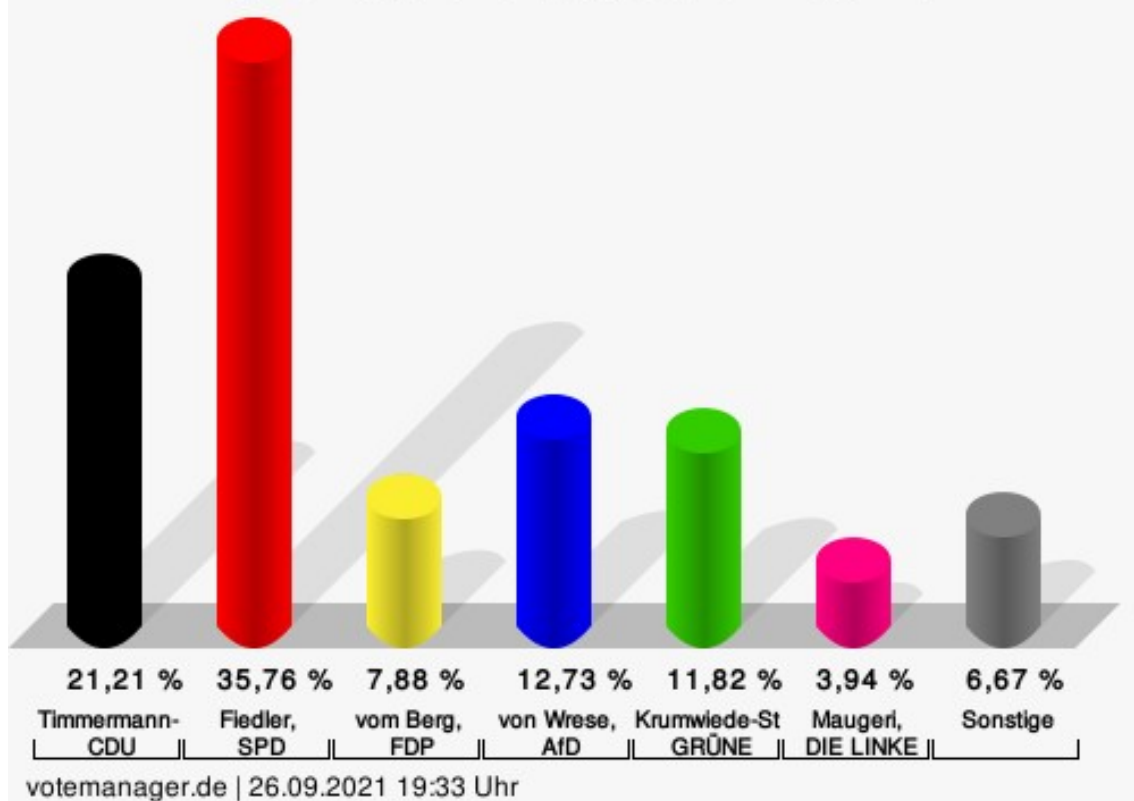
	Anzahl	Prozent
Timmermann-Fechter, CDU	70	21,21 %
Fiedler, SPD	118	35,76 %
vom Berg, FDP	26	7,88 %
von Wrese, AfD	42	12,73 %
Krumwiede-Steiner, GRÜNE	39	11,82 %
Maugeri, DIE LINKE	13	3,94 %
Plew, Die PARTEI	4	1,21 %
Tierschutzpartei	---	---
PIRATEN	---	---
Kluft, FREIE WÄHLER	7	2,12 %
NPD	---	---
ÖDP	---	---
V-Partei ³	---	---
Gesundheitsforschung	---	---
Stockert, MLPD	1	0,30 %
Die Humanisten	---	---
Köster, DKP	0	0,00 %
SGP	---	---
Weber, dieBasis	5	1,52 %
Bündnis C	---	---
du.	---	---
LIEBE	---	---
LKR	---	---
PdF	---	---
LfK	---	---
Team Todenhöfer	---	---
Volt	---	---
Bilo, Einzelbewerber	5	1,52 %

Zweitstimmen

	Anzahl	Prozent
CDU	67	20,43 %
SPD	106	32,32 %
FDP	34	10,37 %
AfD	41	12,50 %
GRÜNE	39	11,89 %
DIE LINKE	15	4,57 %
Die PARTEI	2	0,61 %
Tierschutzpartei	10	3,05 %

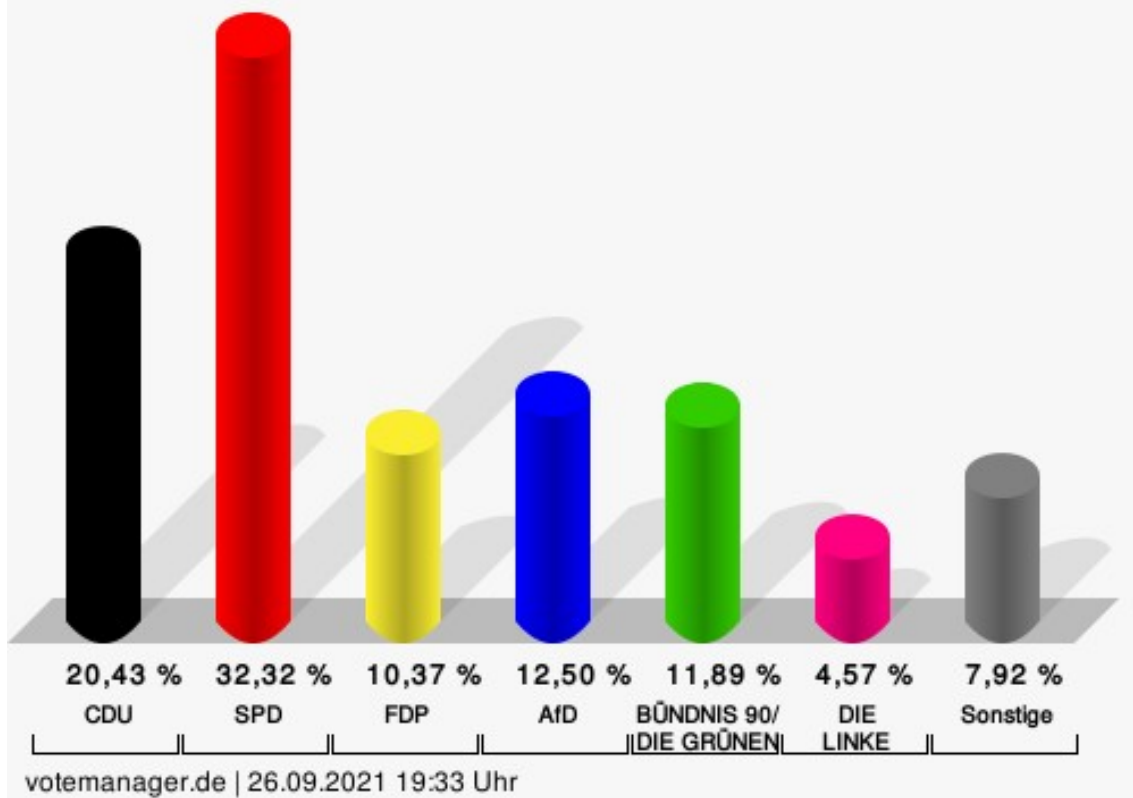
	Anzahl	Prozent
PIRATEN	1	0,30 %
FREIE WÄHLER	5	1,52 %
NPD	0	0,00 %
ÖDP	0	0,00 %
V-Partei ³	0	0,00 %
Gesundheitsforschung	0	0,00 %
MLPD	0	0,00 %
Die Humanisten	0	0,00 %
DKP	0	0,00 %
SGP	0	0,00 %
dieBasis	4	1,22 %
Bündnis C	0	0,00 %
du.	0	0,00 %
LIEBE	0	0,00 %
LKR	2	0,61 %
PdF	0	0,00 %
LfK	0	0,00 %
Team Todenhöfer	2	0,61 %
Volt	0	0,00 %
Einzelbewerber	---	---

Stadt Mülheim an der Ruhr - Stimmbezirk 123 Wahl zum Deutschen Bundestag 26.09.2021 - Erststimmen



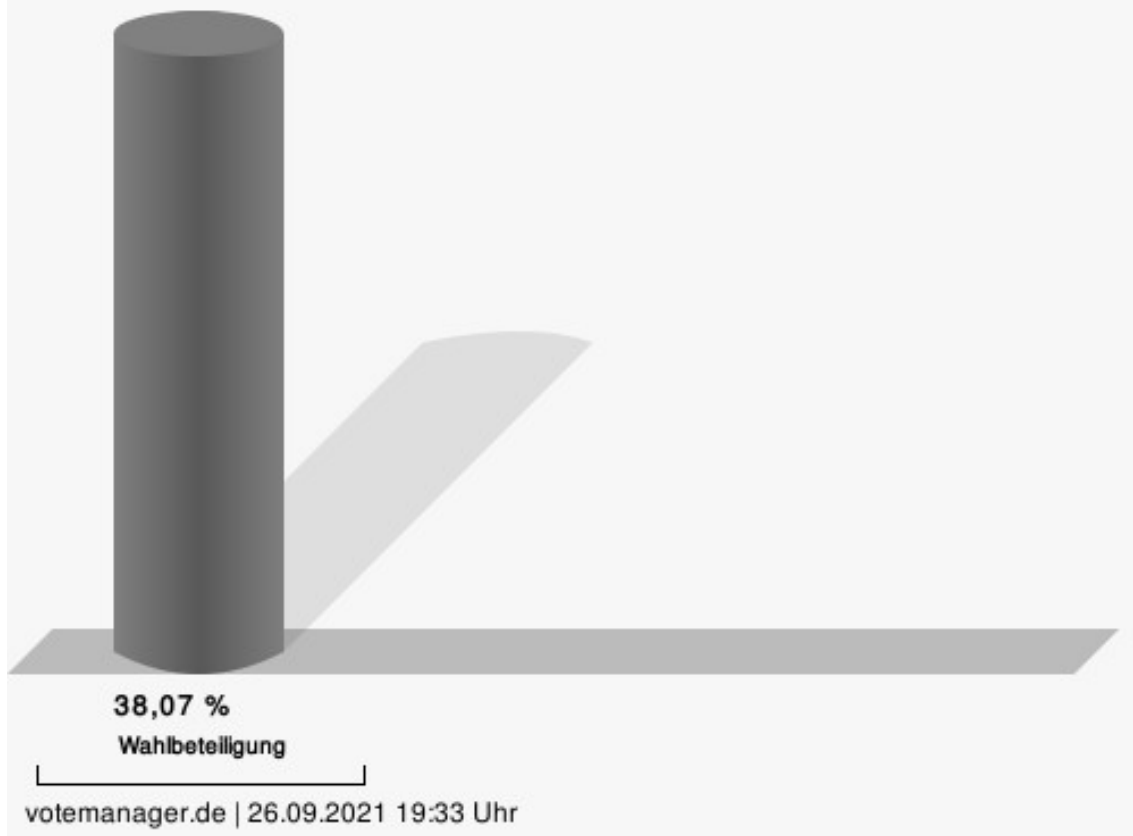
Timmermann-Fechter, CDU = Astrid Timmermann-Fechter, Christlich Demokratische Union Deutschlands
 Fiedler, SPD = Sebastian Fiedler, Sozialdemokratische Partei Deutschlands
 vom Berg, FDP = Joachim vom Berg, Freie Demokratische Partei
 von Wrese, AfD = Alexander von Wrese, Alternative für Deutschland
 Krumwiede-Steiner, GRÜNE = Franziska Krumwiede-Steiner, BÜNDNIS 90/DIE GRÜNEN
 Maugeri, DIE LINKE = Eliseo Francesco Maugeri, DIE LINKE

Stadt Mülheim an der Ruhr - Stimmbezirk 123 Wahl zum Deutschen Bundestag 26.09.2021 - Zweitstimmen



CDU = Christlich Demokratische Union Deutschlands
 SPD = Sozialdemokratische Partei Deutschlands
 FDP = Freie Demokratische Partei
 AfD = Alternative für Deutschland

Wahlbeteiligung



Stimmbezirk 124

Erststimmen

	Anzahl	Prozent
Timmermann-Fechter, CDU	69	15,65 %
Fiedler, SPD	213	48,30 %
vom Berg, FDP	32	7,26 %
von Wrese, AfD	43	9,75 %
Krumwiede-Steiner, GRÜNE	39	8,84 %
Maugeri, DIE LINKE	17	3,85 %
Plew, Die PARTEI	8	1,81 %
Tierschutzpartei	---	---
PIRATEN	---	---
Kluft, FREIE WÄHLER	5	1,13 %
NPD	---	---
ÖDP	---	---
V-Partei ³	---	---
Gesundheitsforschung	---	---
Stockert, MLPD	5	1,13 %
Die Humanisten	---	---
Köster, DKP	0	0,00 %
SGP	---	---
Weber, dieBasis	3	0,68 %
Bündnis C	---	---
du.	---	---
LIEBE	---	---
LKR	---	---
PdF	---	---
LfK	---	---
Team Todenhöfer	---	---
Volt	---	---
Bilo, Einzelbewerber	7	1,59 %

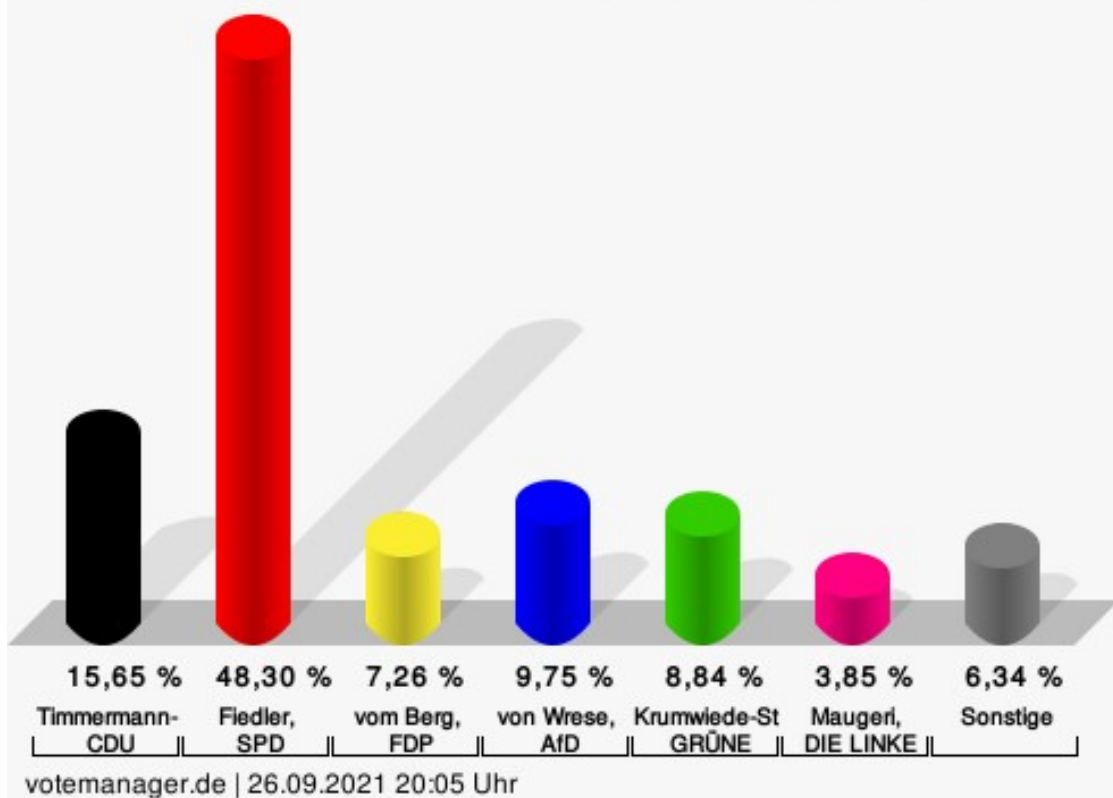
Zweitstimmen

	Anzahl	Prozent
CDU	74	16,63 %
SPD	186	41,80 %
FDP	46	10,34 %
AfD	37	8,31 %
GRÜNE	51	11,46 %
DIE LINKE	12	2,70 %
Die PARTEI	2	0,45 %
Tierschutzpartei	9	2,02 %

	Anzahl	Prozent
PIRATEN	2	0,45 %
FREIE WÄHLER	4	0,90 %
NPD	1	0,22 %
ÖDP	0	0,00 %
V-Partei ³	0	0,00 %
Gesundheitsforschung	0	0,00 %
MLPD	4	0,90 %
Die Humanisten	0	0,00 %
DKP	0	0,00 %
SGP	0	0,00 %
dieBasis	1	0,22 %
Bündnis C	0	0,00 %
du.	0	0,00 %
LIEBE	0	0,00 %
LKR	0	0,00 %
PdF	1	0,22 %
LfK	0	0,00 %
Team Todenhöfer	14	3,15 %
Volt	1	0,22 %
Einzelbewerber	---	---

Stadt Mülheim an der Ruhr - Stimmbezirk 124

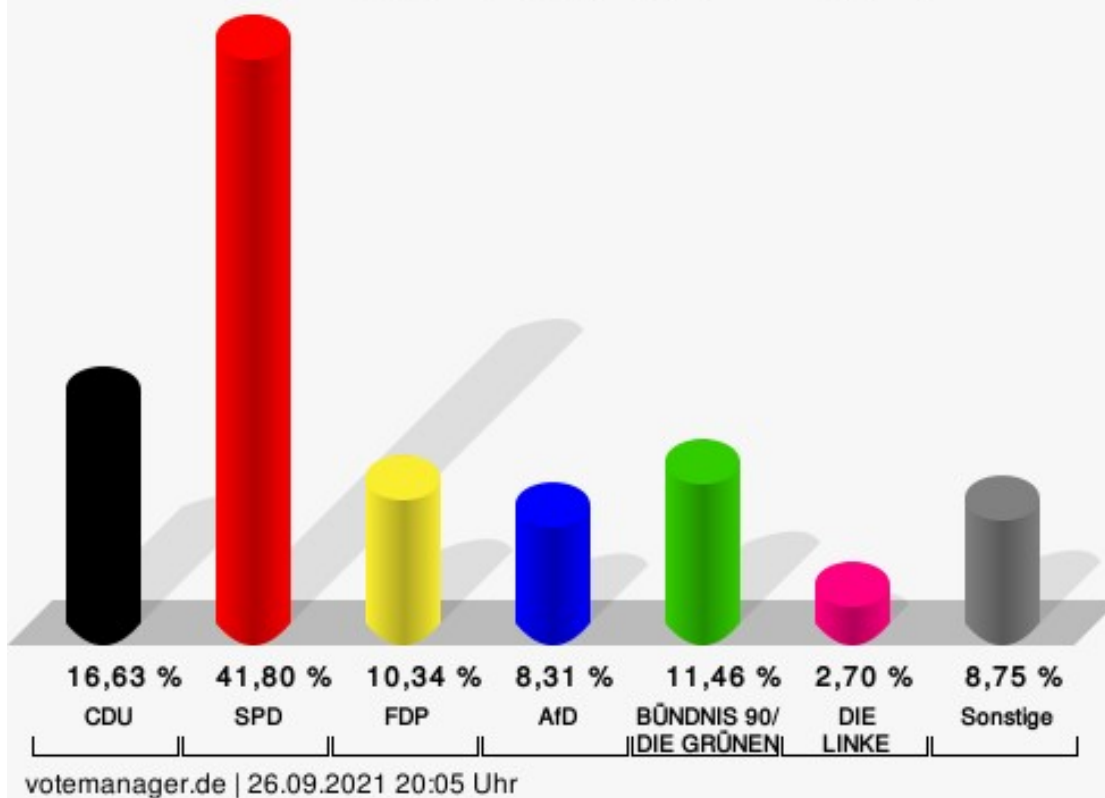
Wahl zum Deutschen Bundestag 26.09.2021 - Erststimmen



Timmermann-Fechter, CDU = Astrid Timmermann-Fechter, Christlich Demokratische Union Deutschlands
 Fiedler, SPD = Sebastian Fiedler, Sozialdemokratische Partei Deutschlands
 vom Berg, FDP = Joachim vom Berg, Freie Demokratische Partei
 von Wrese, AfD = Alexander von Wrese, Alternative für Deutschland
 Krumwiede-Steiner, GRÜNE = Franziska Krumwiede-Steiner, BÜNDNIS 90/DIE GRÜNEN
 Maugeri, DIE LINKE = Eliseo Francesco Maugeri, DIE LINKE


Stadt Mülheim an der Ruhr - Stimmbezirk 124

Wahl zum Deutschen Bundestag 26.09.2021 - Zweitstimmen



CDU = Christlich Demokratische Union Deutschlands
 SPD = Sozialdemokratische Partei Deutschlands
 FDP = Freie Demokratische Partei
 AfD = Alternative für Deutschland

Wahlbeteiligung



Stimmbezirk 131

Erststimmen

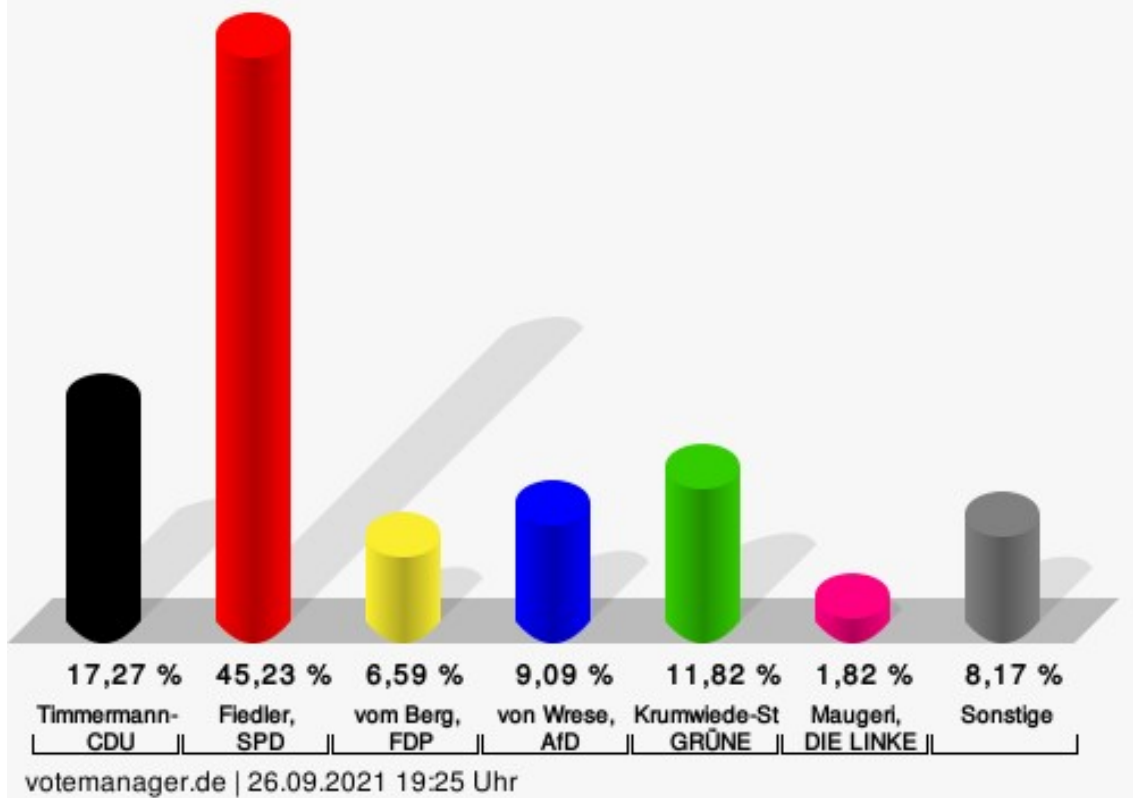
	Anzahl	Prozent
Timmermann-Fechter, CDU	76	17,27 %
Fiedler, SPD	199	45,23 %
vom Berg, FDP	29	6,59 %
von Wrese, AfD	40	9,09 %
Krumwiede-Steiner, GRÜNE	52	11,82 %
Maugeri, DIE LINKE	8	1,82 %
Plew, Die PARTEI	10	2,27 %
Tierschutzpartei	---	---
PIRATEN	---	---
Kluft, FREIE WÄHLER	6	1,36 %
NPD	---	---
ÖDP	---	---
V-Partei ³	---	---
Gesundheitsforschung	---	---
Stockert, MLPD	6	1,36 %
Die Humanisten	---	---
Köster, DKP	0	0,00 %
SGP	---	---
Weber, dieBasis	11	2,50 %
Bündnis C	---	---
du.	---	---
LIEBE	---	---
LKR	---	---
PdF	---	---
LfK	---	---
Team Todenhöfer	---	---
Volt	---	---
Bilo, Einzelbewerber	3	0,68 %

Zweitstimmen

	Anzahl	Prozent
CDU	71	16,14 %
SPD	184	41,82 %
FDP	39	8,86 %
AfD	40	9,09 %
GRÜNE	56	12,73 %
DIE LINKE	10	2,27 %
Die PARTEI	8	1,82 %
Tierschutzpartei	4	0,91 %

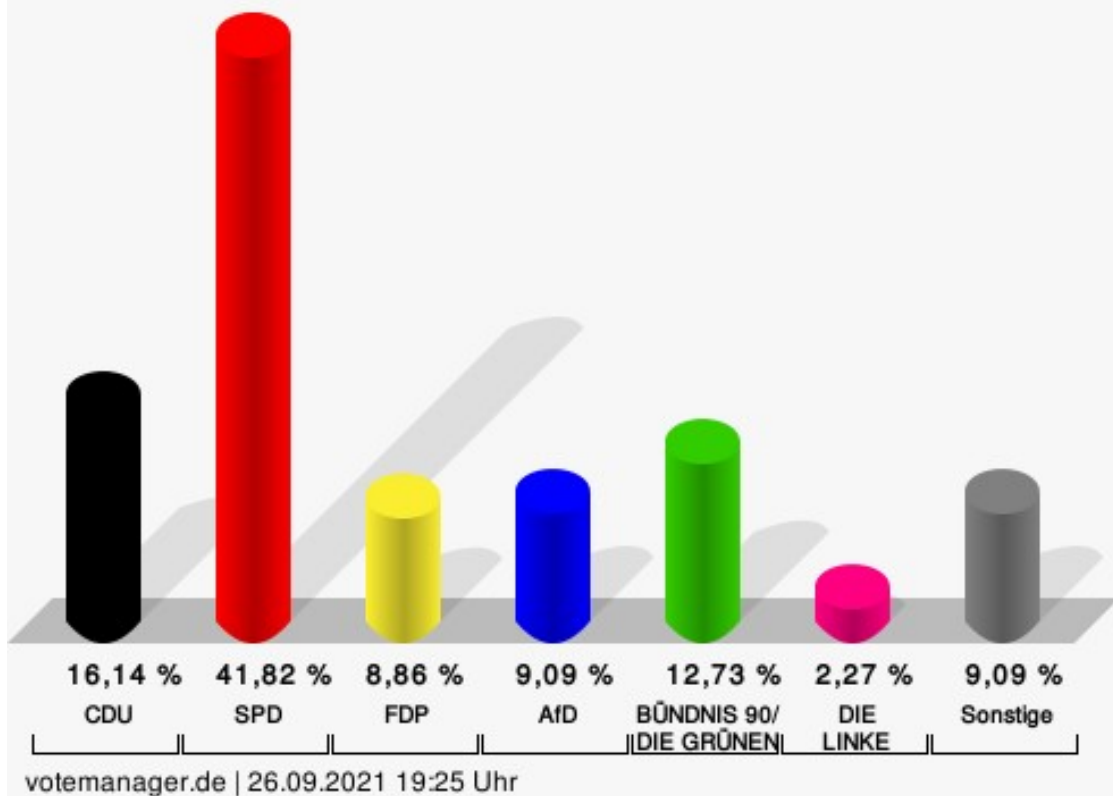
	Anzahl	Prozent
PIRATEN	1	0,23 %
FREIE WÄHLER	3	0,68 %
NPD	0	0,00 %
ÖDP	0	0,00 %
V-Partei ³	0	0,00 %
Gesundheitsforschung	0	0,00 %
MLPD	1	0,23 %
Die Humanisten	0	0,00 %
DKP	0	0,00 %
SGP	0	0,00 %
dieBasis	13	2,95 %
Bündnis C	0	0,00 %
du.	0	0,00 %
LIEBE	1	0,23 %
LKR	0	0,00 %
PdF	0	0,00 %
LfK	0	0,00 %
Team Todenhöfer	7	1,59 %
Volt	2	0,45 %
Einzelbewerber	---	---

Stadt Mülheim an der Ruhr - Stimmbezirk 131 Wahl zum Deutschen Bundestag 26.09.2021 - Erststimmen



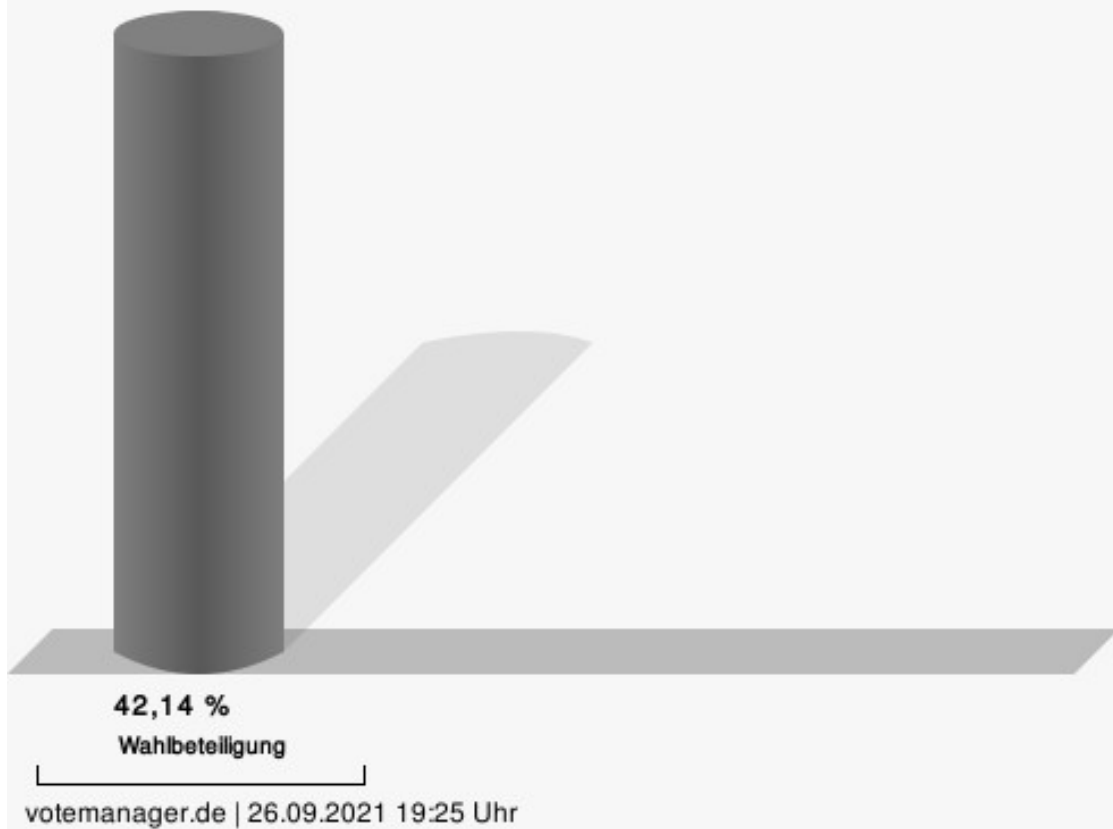
Timmermann-Fechter, CDU = Astrid Timmermann-Fechter, Christlich Demokratische Union Deutschlands
Fiedler, SPD = Sebastian Fiedler, Sozialdemokratische Partei Deutschlands
vom Berg, FDP = Joachim vom Berg, Freie Demokratische Partei
von Wrese, AfD = Alexander von Wrese, Alternative für Deutschland
Krumwiede-Steiner, GRÜNE = Franziska Krumwiede-Steiner, BÜNDNIS 90/DIE GRÜNEN
Maugeri, DIE LINKE = Eliseo Francesco Maugeri, DIE LINKE

Stadt Mülheim an der Ruhr - Stimmbezirk 131 Wahl zum Deutschen Bundestag 26.09.2021 - Zweitstimmen



CDU = Christlich Demokratische Union Deutschlands
 SPD = Sozialdemokratische Partei Deutschlands
 FDP = Freie Demokratische Partei
 AfD = Alternative für Deutschland

Wahlbeteiligung



Stimmbezirk 132

Erststimmen

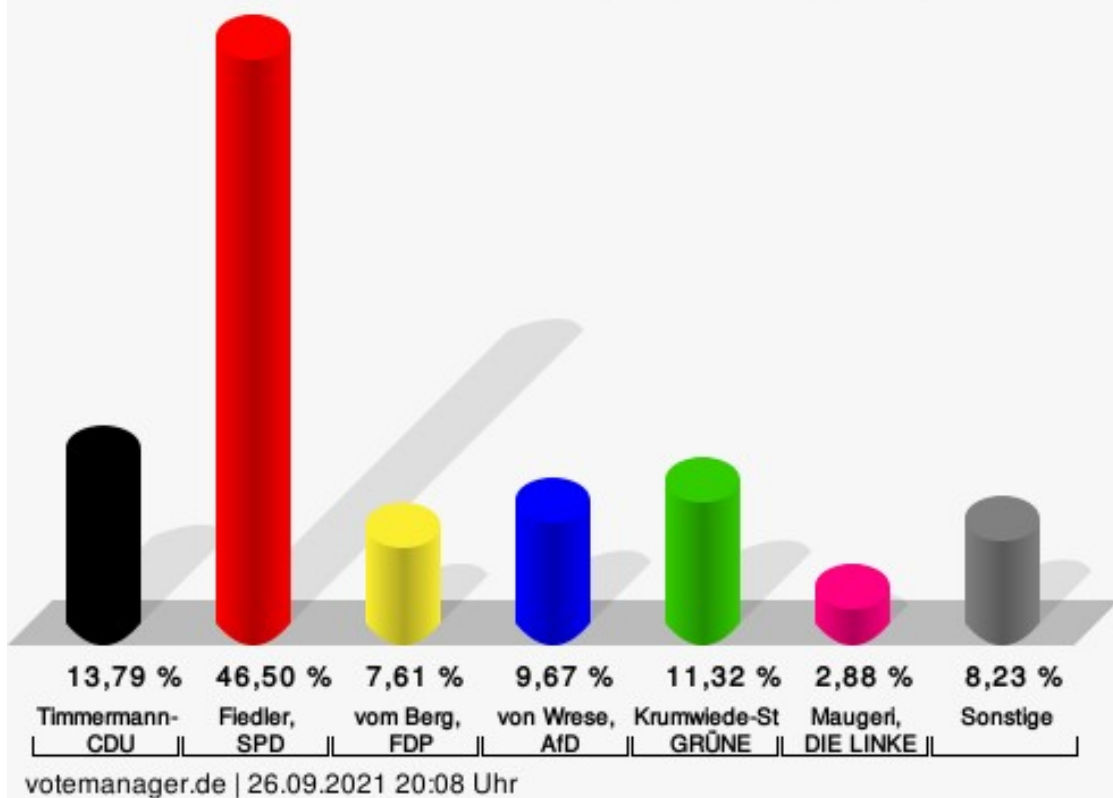
	Anzahl	Prozent
Timmermann-Fechter, CDU	67	13,79 %
Fiedler, SPD	226	46,50 %
vom Berg, FDP	37	7,61 %
von Wrese, AfD	47	9,67 %
Krumwiede-Steiner, GRÜNE	55	11,32 %
Maugeri, DIE LINKE	14	2,88 %
Plew, Die PARTEI	19	3,91 %
Tierschutzpartei	---	---
PIRATEN	---	---
Kluft, FREIE WÄHLER	3	0,62 %
NPD	---	---
ÖDP	---	---
V-Partei ³	---	---
Gesundheitsforschung	---	---
Stockert, MLPD	0	0,00 %
Die Humanisten	---	---
Köster, DKP	0	0,00 %
SGP	---	---
Weber, dieBasis	14	2,88 %
Bündnis C	---	---
du.	---	---
LIEBE	---	---
LKR	---	---
PdF	---	---
LfK	---	---
Team Todenhöfer	---	---
Volt	---	---
Bilo, Einzelbewerber	4	0,82 %

Zweitstimmen

	Anzahl	Prozent
CDU	65	13,32 %
SPD	199	40,78 %
FDP	46	9,43 %
AfD	46	9,43 %
GRÜNE	71	14,55 %
DIE LINKE	15	3,07 %
Die PARTEI	8	1,64 %
Tierschutzpartei	11	2,25 %

	Anzahl	Prozent
PIRATEN	0	0,00 %
FREIE WÄHLER	3	0,61 %
NPD	1	0,20 %
ÖDP	0	0,00 %
V-Partei ³	0	0,00 %
Gesundheitsforschung	0	0,00 %
MLPD	0	0,00 %
Die Humanisten	0	0,00 %
DKP	0	0,00 %
SGP	0	0,00 %
dieBasis	12	2,46 %
Bündnis C	0	0,00 %
du.	0	0,00 %
LIEBE	0	0,00 %
LKR	0	0,00 %
PdF	1	0,20 %
LfK	0	0,00 %
Team Todenhöfer	10	2,05 %
Volt	0	0,00 %
Einzelbewerber	---	---

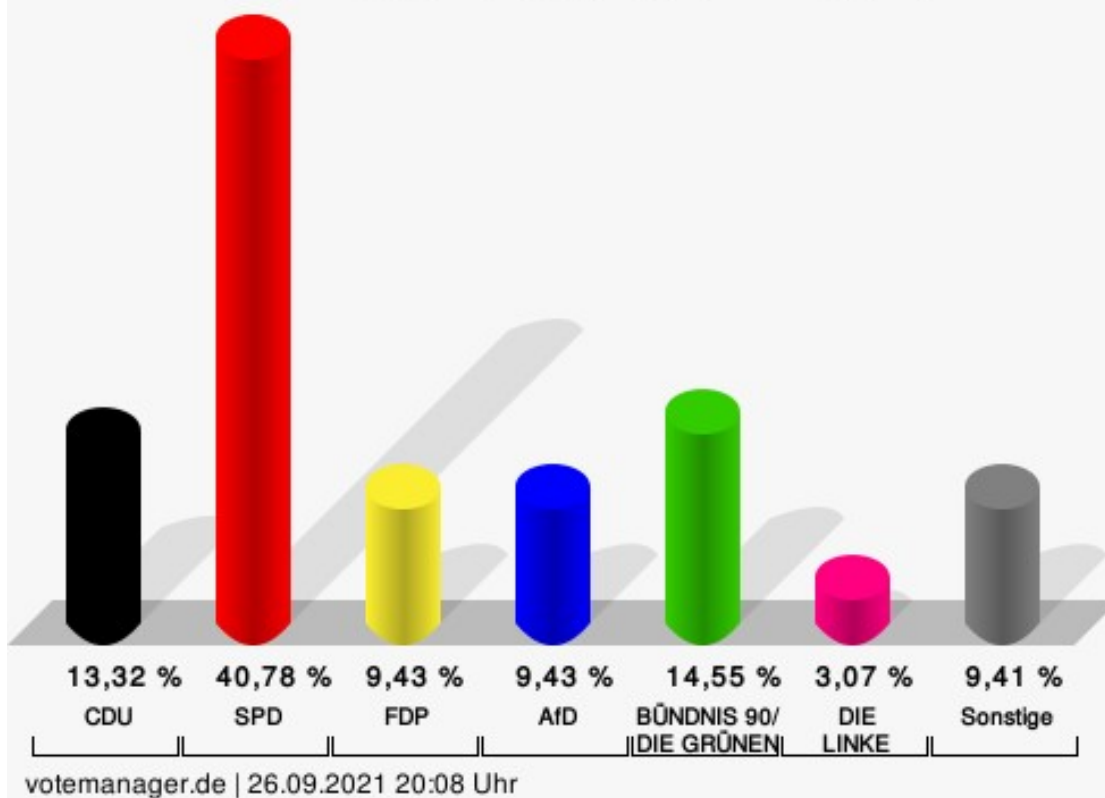
Stadt Mülheim an der Ruhr - Stimmbezirk 132 Wahl zum Deutschen Bundestag 26.09.2021 - Erststimmen



Timmermann-Fechter, CDU = Astrid Timmermann-Fechter, Christlich Demokratische Union Deutschlands
Fiedler, SPD = Sebastian Fiedler, Sozialdemokratische Partei Deutschlands
vom Berg, FDP = Joachim vom Berg, Freie Demokratische Partei
von Wrese, AfD = Alexander von Wrese, Alternative für Deutschland
Krumwiede-Steiner, GRÜNE = Franziska Krumwiede-Steiner, BÜNDNIS 90/DIE GRÜNEN
Maugeri, DIE LINKE = Eliseo Francesco Maugeri, DIE LINKE

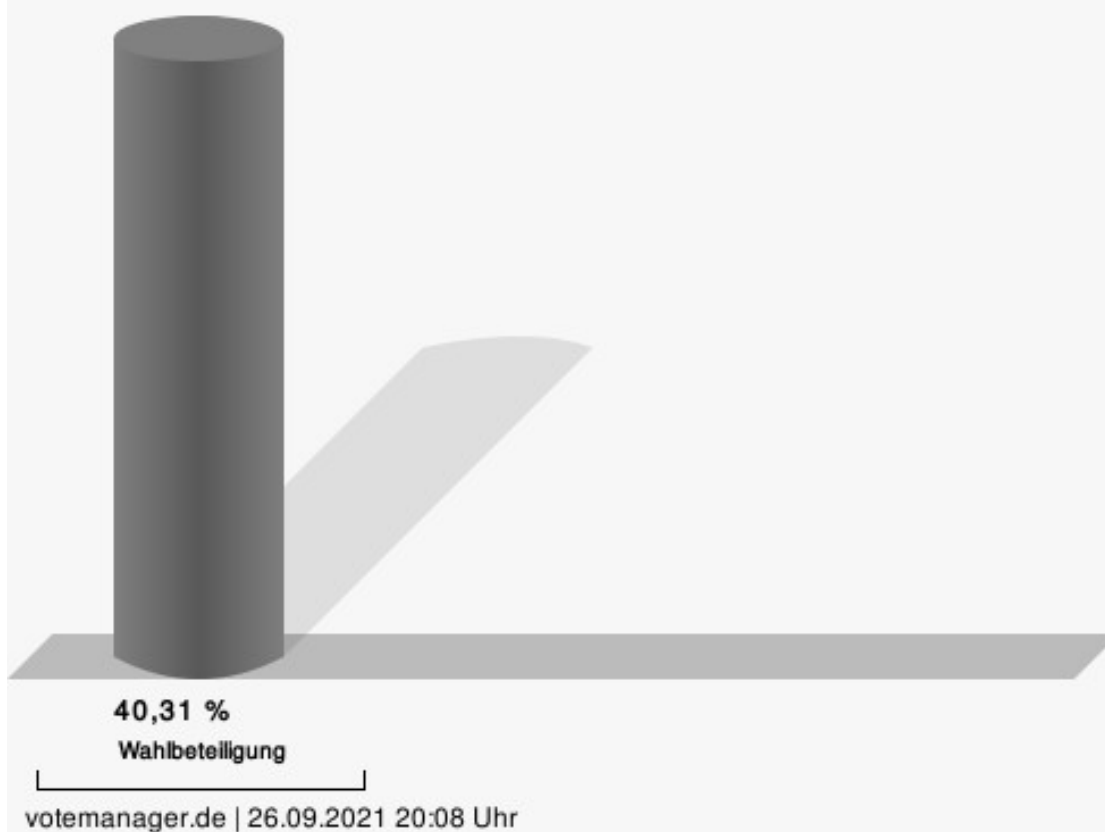
Stadt Mülheim an der Ruhr - Stimmbezirk 132

Wahl zum Deutschen Bundestag 26.09.2021 - Zweitstimmen



CDU = Christlich Demokratische Union Deutschlands
 SPD = Sozialdemokratische Partei Deutschlands
 FDP = Freie Demokratische Partei
 AfD = Alternative für Deutschland

Wahlbeteiligung



Stimmbezirk 133

Erststimmen

	Anzahl	Prozent
Timmermann-Fechter, CDU	94	17,70 %
Fiedler, SPD	233	43,88 %
vom Berg, FDP	40	7,53 %
von Wrese, AfD	69	12,99 %
Krumwiede-Steiner, GRÜNE	56	10,55 %
Maugeri, DIE LINKE	17	3,20 %
Plew, Die PARTEI	6	1,13 %
Tierschutzpartei	---	---
PIRATEN	---	---
Kluft, FREIE WÄHLER	1	0,19 %
NPD	---	---
ÖDP	---	---
V-Partei ³	---	---
Gesundheitsforschung	---	---
Stockert, MLPD	0	0,00 %
Die Humanisten	---	---
Köster, DKP	1	0,19 %
SGP	---	---
Weber, dieBasis	4	0,75 %
Bündnis C	---	---
du.	---	---
LIEBE	---	---
LKR	---	---
PdF	---	---
LfK	---	---
Team Todenhöfer	---	---
Volt	---	---
Bilo, Einzelbewerber	10	1,88 %

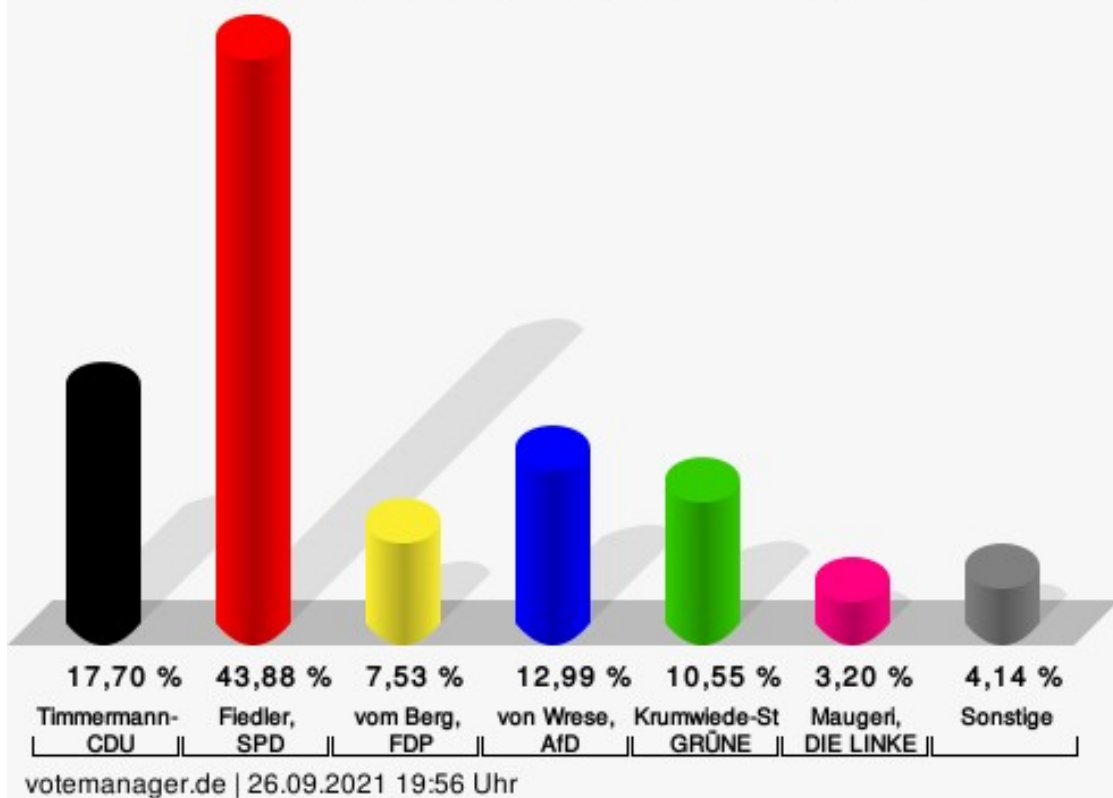
Zweitstimmen

	Anzahl	Prozent
CDU	87	16,38 %
SPD	216	40,68 %
FDP	49	9,23 %
AfD	69	12,99 %
GRÜNE	56	10,55 %
DIE LINKE	20	3,77 %
Die PARTEI	7	1,32 %
Tierschutzpartei	10	1,88 %

	Anzahl	Prozent
PIRATEN	1	0,19 %
FREIE WÄHLER	3	0,56 %
NPD	1	0,19 %
ÖDP	0	0,00 %
V-Partei ³	0	0,00 %
Gesundheitsforschung	1	0,19 %
MLPD	0	0,00 %
Die Humanisten	0	0,00 %
DKP	0	0,00 %
SGP	0	0,00 %
dieBasis	2	0,38 %
Bündnis C	0	0,00 %
du.	0	0,00 %
LIEBE	2	0,38 %
LKR	0	0,00 %
PdF	0	0,00 %
LfK	0	0,00 %
Team Todenhöfer	6	1,13 %
Volt	1	0,19 %
Einzelbewerber	---	---

Stadt Mülheim an der Ruhr - Stimmbezirk 133

Wahl zum Deutschen Bundestag 26.09.2021 - Erststimmen



Timmermann-Fechter, CDU = Astrid Timmermann-Fechter, Christlich Demokratische Union Deutschlands

Fiedler, SPD = Sebastian Fiedler, Sozialdemokratische Partei Deutschlands

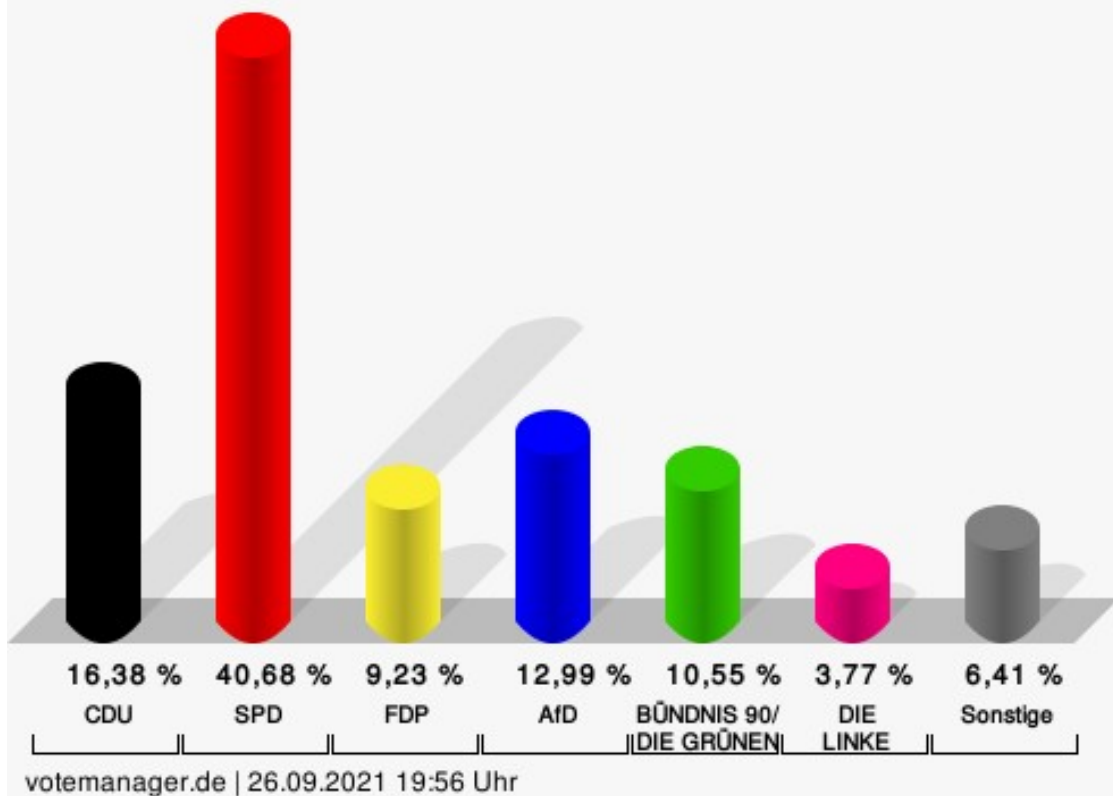
vom Berg, FDP = Joachim vom Berg, Freie Demokratische Partei

von Wrese, AfD = Alexander von Wrese, Alternative für Deutschland

Krumwiede-Steiner, GRÜNE = Franziska Krumwiede-Steiner, BÜNDNIS 90/DIE GRÜNEN

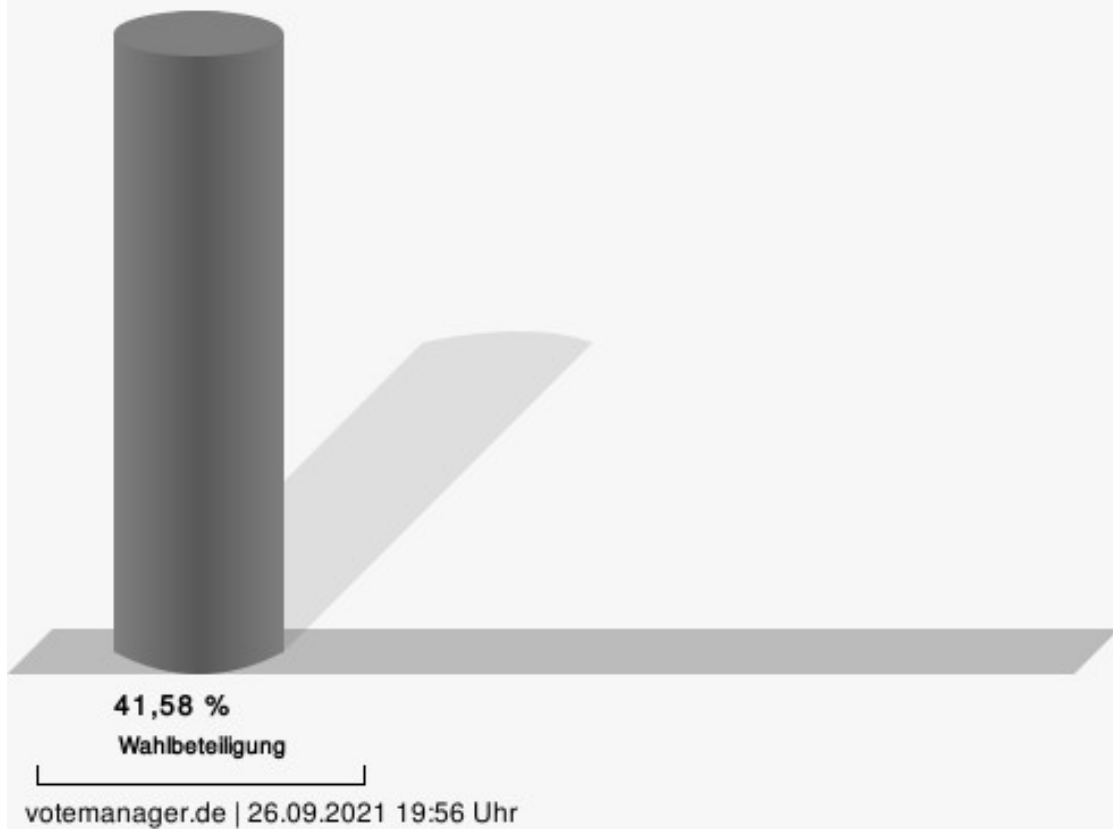
Maugeri, DIE LINKE = Eliseo Francesco Maugeri, DIE LINKE

Stadt Mülheim an der Ruhr - Stimmbezirk 133 Wahl zum Deutschen Bundestag 26.09.2021 - Zweitstimmen



CDU = Christlich Demokratische Union Deutschlands
 SPD = Sozialdemokratische Partei Deutschlands
 FDP = Freie Demokratische Partei
 AfD = Alternative für Deutschland

Wahlbeteiligung



Stimmbezirk 134

Erststimmen

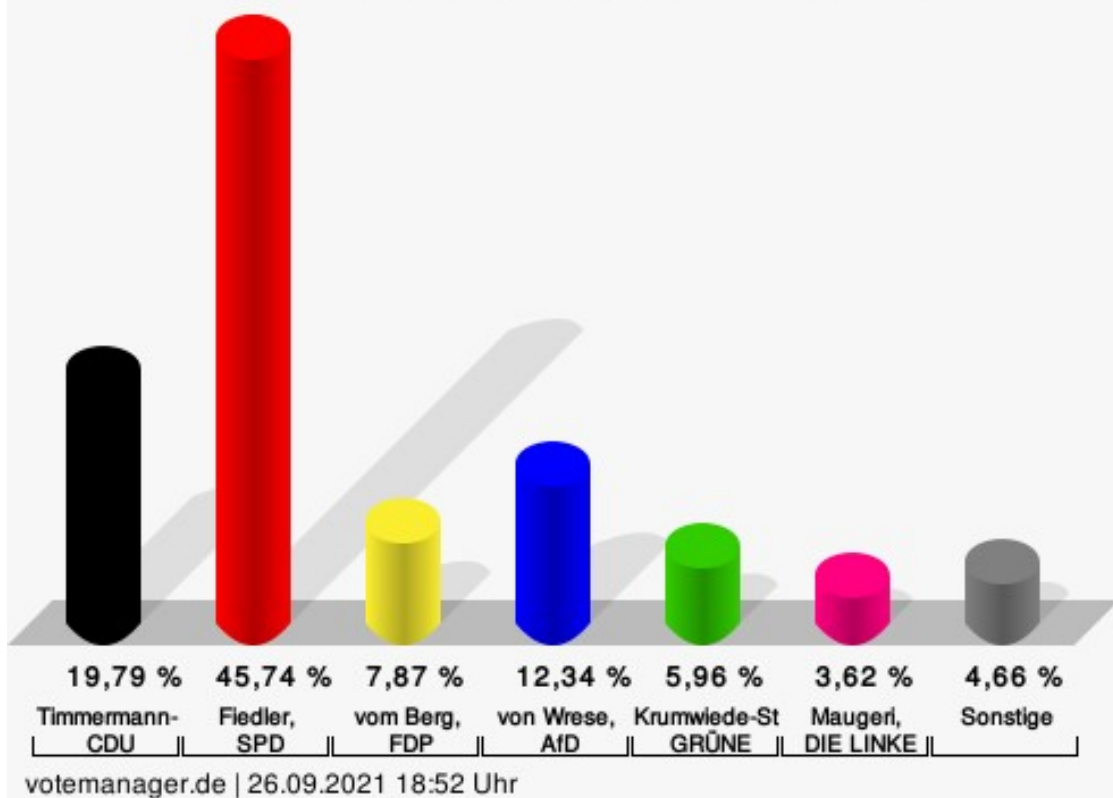
	Anzahl	Prozent
Timmermann-Fechter, CDU	93	19,79 %
Fiedler, SPD	215	45,74 %
vom Berg, FDP	37	7,87 %
von Wrese, AfD	58	12,34 %
Krumwiede-Steiner, GRÜNE	28	5,96 %
Maugeri, DIE LINKE	17	3,62 %
Plew, Die PARTEI	5	1,06 %
Tierschutzpartei	---	---
PIRATEN	---	---
Kluft, FREIE WÄHLER	1	0,21 %
NPD	---	---
ÖDP	---	---
V-Partei ³	---	---
Gesundheitsforschung	---	---
Stockert, MLPD	1	0,21 %
Die Humanisten	---	---
Köster, DKP	1	0,21 %
SGP	---	---
Weber, dieBasis	5	1,06 %
Bündnis C	---	---
du.	---	---
LIEBE	---	---
LKR	---	---
PdF	---	---
LfK	---	---
Team Todenhöfer	---	---
Volt	---	---
Bilo, Einzelbewerber	9	1,91 %

Zweitstimmen

	Anzahl	Prozent
CDU	85	17,97 %
SPD	201	42,49 %
FDP	48	10,15 %
AfD	56	11,84 %
GRÜNE	36	7,61 %
DIE LINKE	12	2,54 %
Die PARTEI	8	1,69 %
Tierschutzpartei	2	0,42 %

	Anzahl	Prozent
PIRATEN	1	0,21 %
FREIE WÄHLER	2	0,42 %
NPD	0	0,00 %
ÖDP	0	0,00 %
V-Partei ³	0	0,00 %
Gesundheitsforschung	0	0,00 %
MLPD	1	0,21 %
Die Humanisten	0	0,00 %
DKP	0	0,00 %
SGP	0	0,00 %
dieBasis	5	1,06 %
Bündnis C	1	0,21 %
du.	0	0,00 %
LIEBE	2	0,42 %
LKR	0	0,00 %
PdF	0	0,00 %
LfK	0	0,00 %
Team Todenhöfer	12	2,54 %
Volt	1	0,21 %
Einzelbewerber	---	---

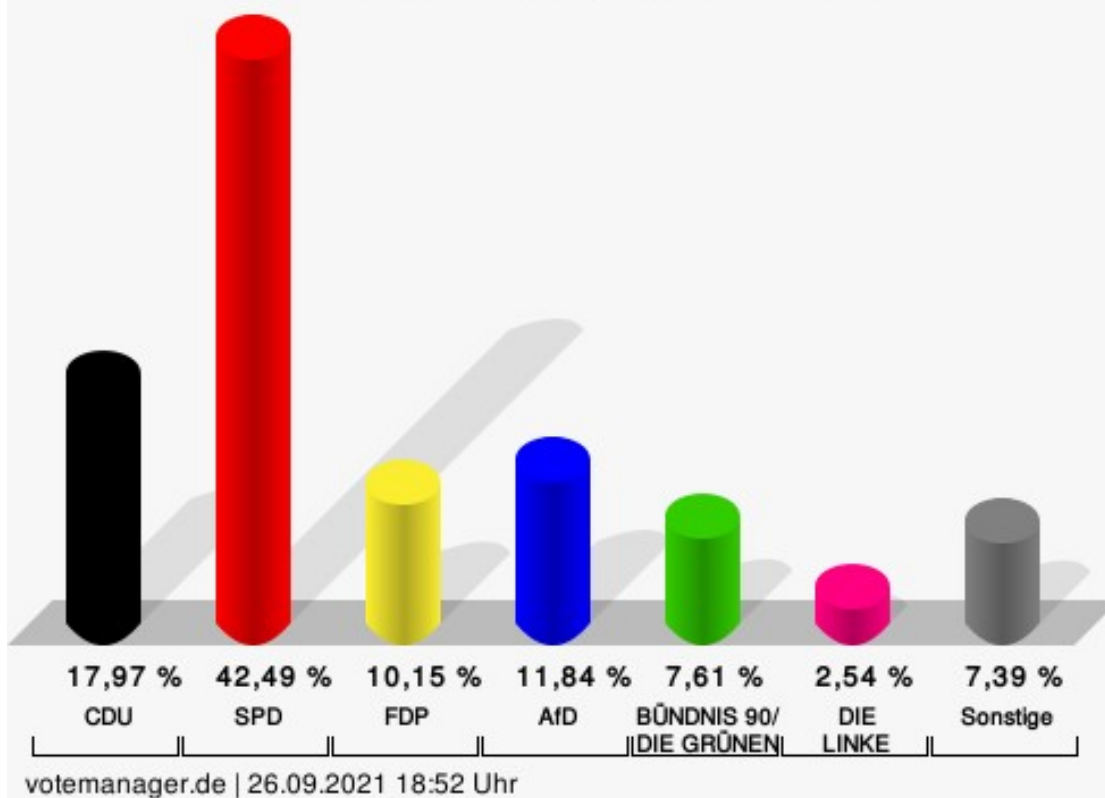
Stadt Mülheim an der Ruhr - Stimmbezirk 134 Wahl zum Deutschen Bundestag 26.09.2021 - Erststimmen



Timmermann-Fechter, CDU = Astrid Timmermann-Fechter, Christlich Demokratische Union Deutschlands
Fiedler, SPD = Sebastian Fiedler, Sozialdemokratische Partei Deutschlands
vom Berg, FDP = Joachim vom Berg, Freie Demokratische Partei
von Wrese, AfD = Alexander von Wrese, Alternative für Deutschland
Krumwiede-Steiner, GRÜNE = Franziska Krumwiede-Steiner, BÜNDNIS 90/DIE GRÜNEN
Maugeri, DIE LINKE = Eliseo Francesco Maugeri, DIE LINKE

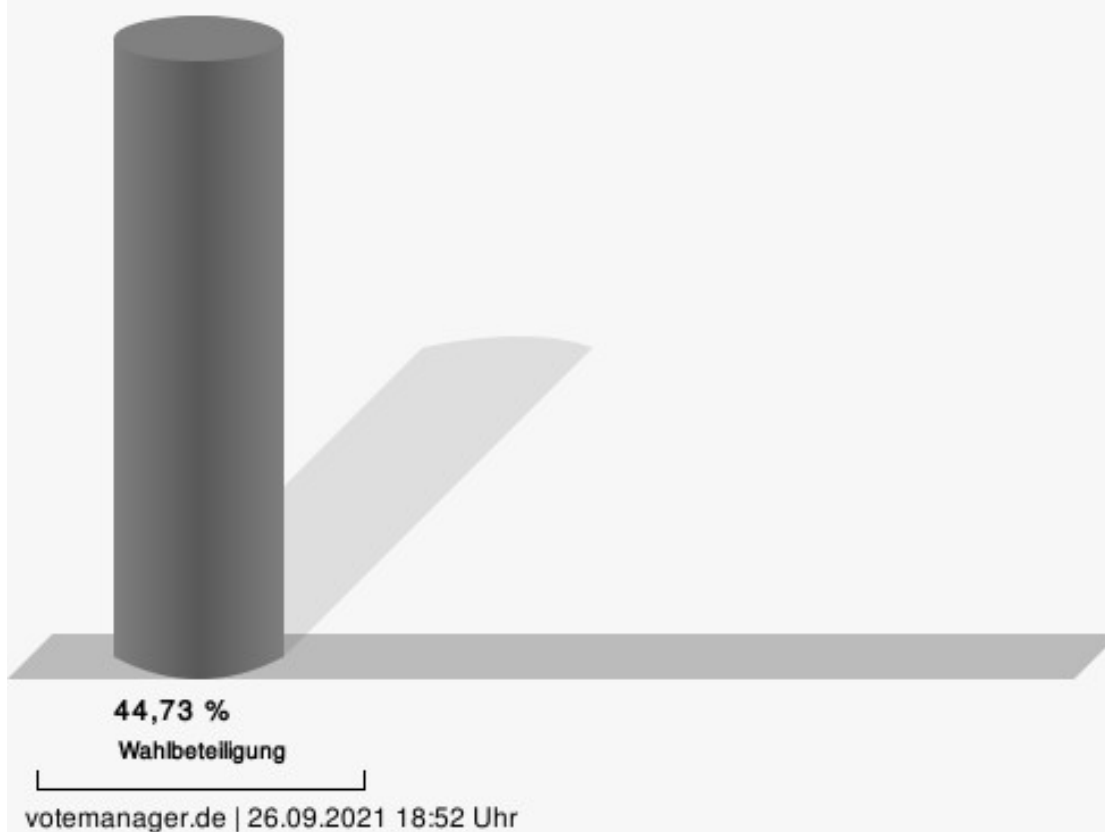
Stadt Mülheim an der Ruhr - Stimmbezirk 134

Wahl zum Deutschen Bundestag 26.09.2021 - Zweitstimmen



CDU = Christlich Demokratische Union Deutschlands
 SPD = Sozialdemokratische Partei Deutschlands
 FDP = Freie Demokratische Partei
 AfD = Alternative für Deutschland

Wahlbeteiligung



Stimmbezirk 141

Erststimmen

	Anzahl	Prozent
Timmermann-Fechter, CDU	87	21,97 %
Fiedler, SPD	141	35,61 %
vom Berg, FDP	29	7,32 %
von Wrese, AfD	58	14,65 %
Krumwiede-Steiner, GRÜNE	32	8,08 %
Maugeri, DIE LINKE	18	4,55 %
Plew, Die PARTEI	9	2,27 %
Tierschutzpartei	---	---
PIRATEN	---	---
Kluft, FREIE WÄHLER	5	1,26 %
NPD	---	---
ÖDP	---	---
V-Partei ³	---	---
Gesundheitsforschung	---	---
Stockert, MLPD	2	0,51 %
Die Humanisten	---	---
Köster, DKP	0	0,00 %
SGP	---	---
Weber, dieBasis	5	1,26 %
Bündnis C	---	---
du.	---	---
LIEBE	---	---
LKR	---	---
PdF	---	---
LfK	---	---
Team Todenhöfer	---	---
Volt	---	---
Bilo, Einzelbewerber	10	2,53 %

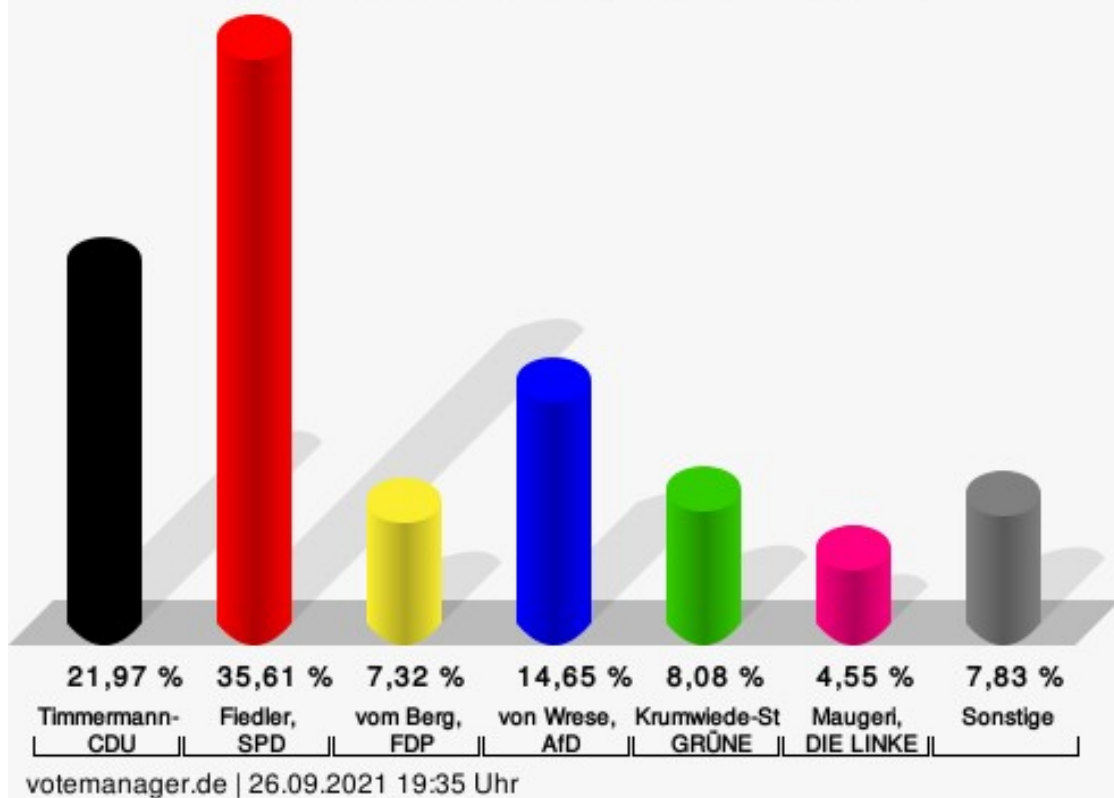
Zweitstimmen

	Anzahl	Prozent
CDU	79	19,90 %
SPD	140	35,26 %
FDP	43	10,83 %
AfD	50	12,59 %
GRÜNE	26	6,55 %
DIE LINKE	18	4,53 %
Die PARTEI	2	0,50 %
Tierschutzpartei	15	3,78 %

	Anzahl	Prozent
PIRATEN	4	1,01 %
FREIE WÄHLER	1	0,25 %
NPD	0	0,00 %
ÖDP	0	0,00 %
V-Partei ³	0	0,00 %
Gesundheitsforschung	0	0,00 %
MLPD	2	0,50 %
Die Humanisten	0	0,00 %
DKP	0	0,00 %
SGP	0	0,00 %
dieBasis	3	0,76 %
Bündnis C	0	0,00 %
du.	0	0,00 %
LIEBE	0	0,00 %
LKR	1	0,25 %
PdF	0	0,00 %
LfK	0	0,00 %
Team Todenhöfer	13	3,27 %
Volt	0	0,00 %
Einzelbewerber	---	---

Stadt Mülheim an der Ruhr - Stimmbezirk 141

Wahl zum Deutschen Bundestag 26.09.2021 - Erststimmen



Timmermann-Fechter, CDU = Astrid Timmermann-Fechter, Christlich Demokratische Union Deutschlands

Fiedler, SPD = Sebastian Fiedler, Sozialdemokratische Partei Deutschlands

vom Berg, FDP = Joachim vom Berg, Freie Demokratische Partei

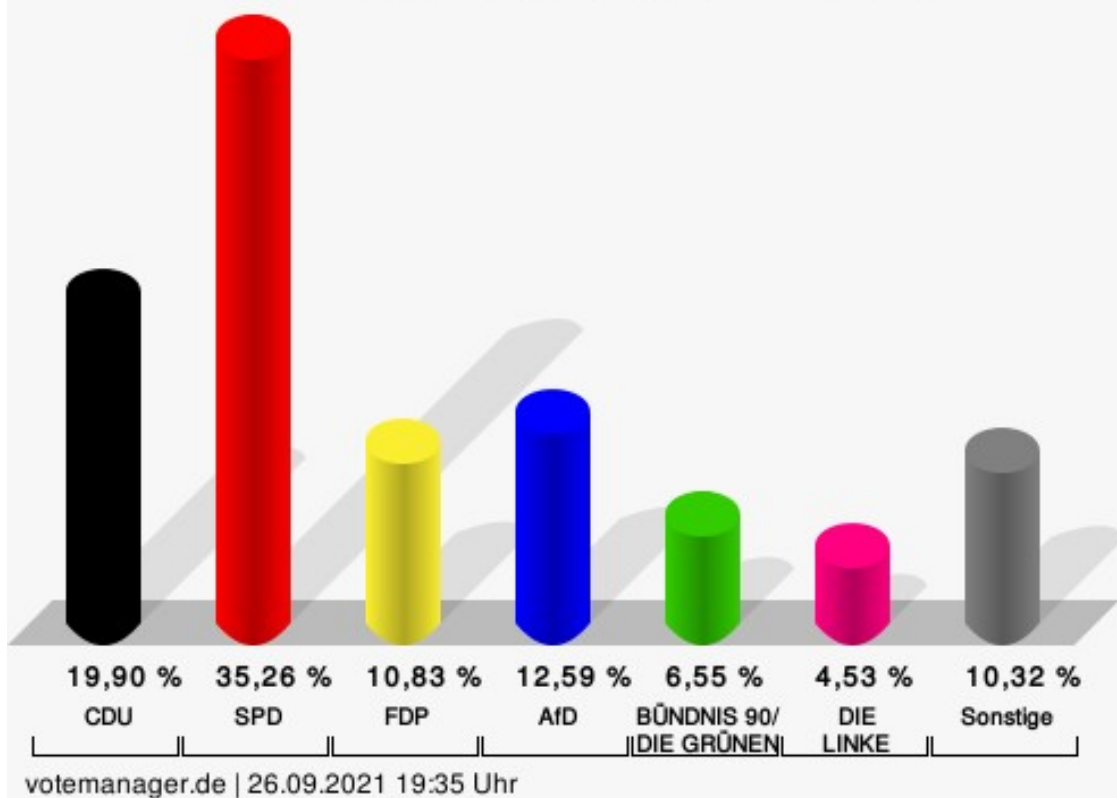
von Wrese, AfD = Alexander von Wrese, Alternative für Deutschland

Krumwiede-Steiner, GRÜNE = Franziska Krumwiede-Steiner, BÜNDNIS 90/DIE GRÜNEN

Maugeri, DIE LINKE = Eliseo Francesco Maugeri, DIE LINKE

Stadt Mülheim an der Ruhr - Stimmbezirk 141

Wahl zum Deutschen Bundestag 26.09.2021 - Zweitstimmen



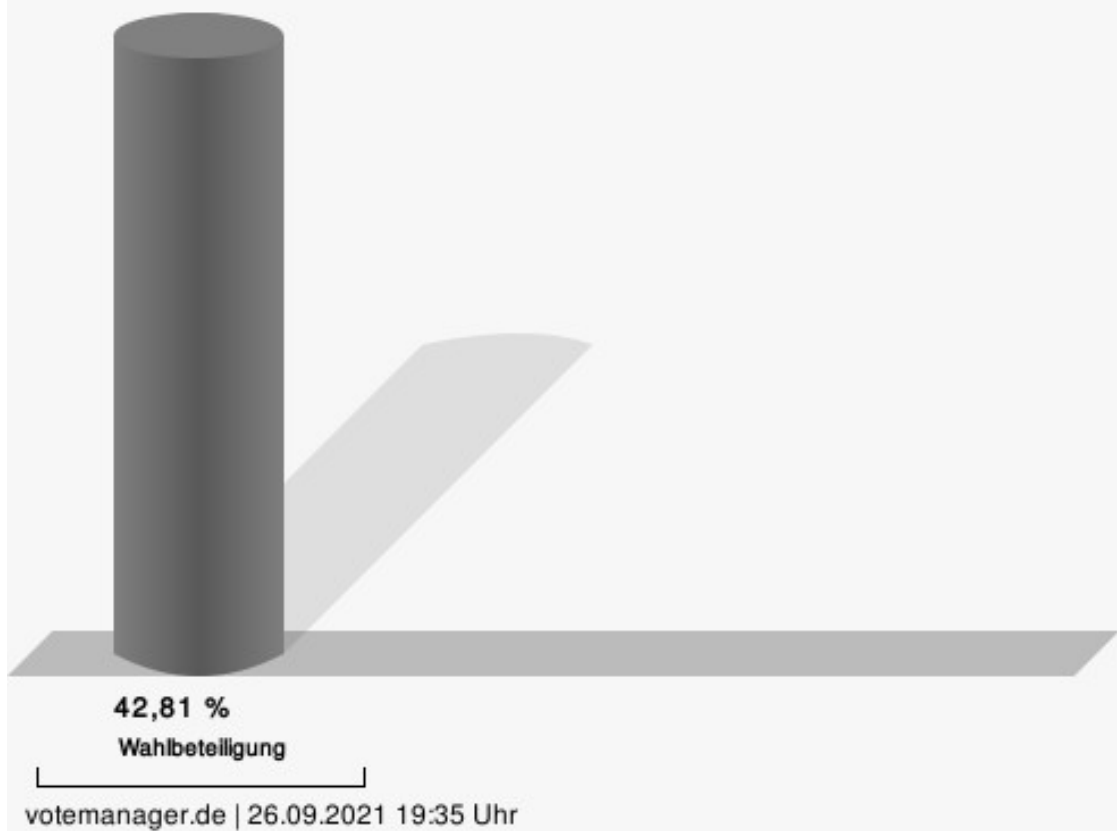
CDU = Christlich Demokratische Union Deutschlands

SPD = Sozialdemokratische Partei Deutschlands

FDP = Freie Demokratische Partei

AfD = Alternative für Deutschland

Wahlbeteiligung



Stimmbezirk 142

Erststimmen

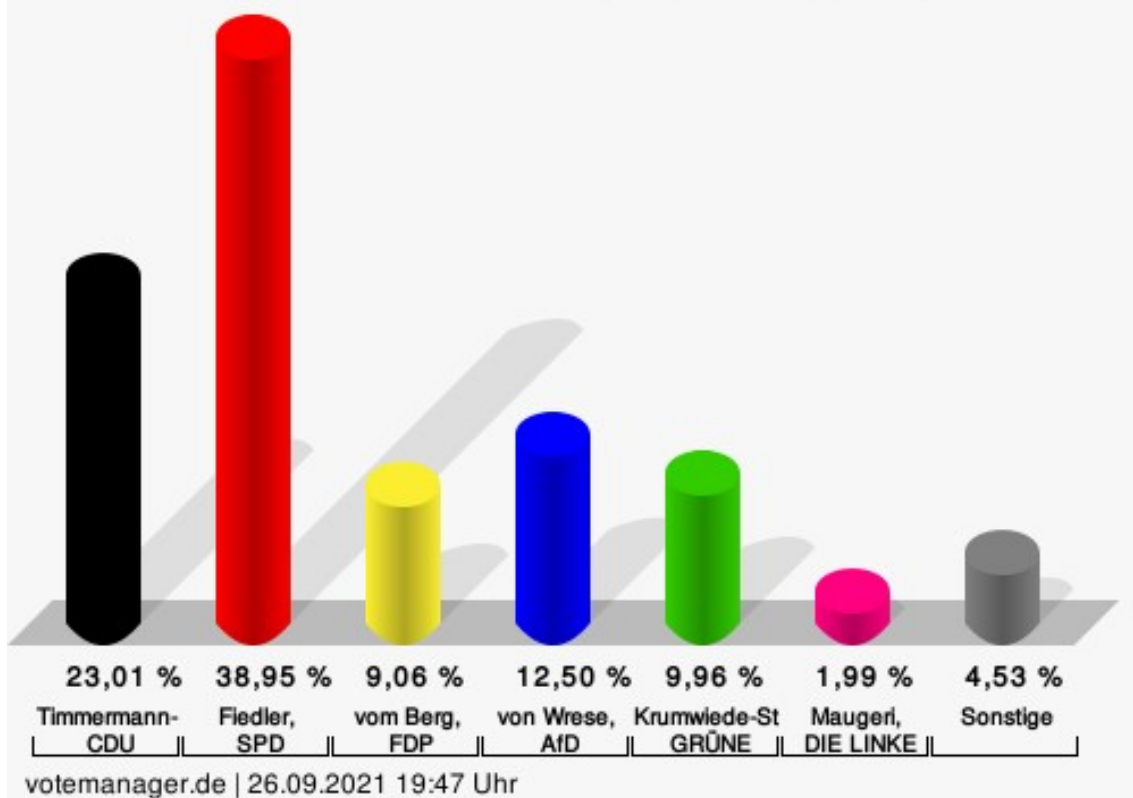
	Anzahl	Prozent
Timmermann-Fechter, CDU	127	23,01 %
Fiedler, SPD	215	38,95 %
vom Berg, FDP	50	9,06 %
von Wrese, AfD	69	12,50 %
Krumwiede-Steiner, GRÜNE	55	9,96 %
Maugeri, DIE LINKE	11	1,99 %
Plew, Die PARTEI	13	2,36 %
Tierschutzpartei	---	---
PIRATEN	---	---
Kluft, FREIE WÄHLER	1	0,18 %
NPD	---	---
ÖDP	---	---
V-Partei ³	---	---
Gesundheitsforschung	---	---
Stockert, MLPD	0	0,00 %
Die Humanisten	---	---
Köster, DKP	1	0,18 %
SGP	---	---
Weber, dieBasis	2	0,36 %
Bündnis C	---	---
du.	---	---
LIEBE	---	---
LKR	---	---
PdF	---	---
LfK	---	---
Team Todenhöfer	---	---
Volt	---	---
Bilo, Einzelbewerber	8	1,45 %

Zweitstimmen

	Anzahl	Prozent
CDU	134	24,23 %
SPD	189	34,18 %
FDP	53	9,58 %
AfD	66	11,93 %
GRÜNE	56	10,13 %
DIE LINKE	16	2,89 %
Die PARTEI	3	0,54 %
Tierschutzpartei	12	2,17 %

	Anzahl	Prozent
PIRATEN	3	0,54 %
FREIE WÄHLER	2	0,36 %
NPD	0	0,00 %
ÖDP	12	2,17 %
V-Partei ³	0	0,00 %
Gesundheitsforschung	0	0,00 %
MLPD	0	0,00 %
Die Humanisten	1	0,18 %
DKP	0	0,00 %
SGP	0	0,00 %
dieBasis	1	0,18 %
Bündnis C	0	0,00 %
du.	1	0,18 %
LIEBE	0	0,00 %
LKR	0	0,00 %
PdF	0	0,00 %
LfK	0	0,00 %
Team Todenhöfer	2	0,36 %
Volt	2	0,36 %
Einzelbewerber	---	---

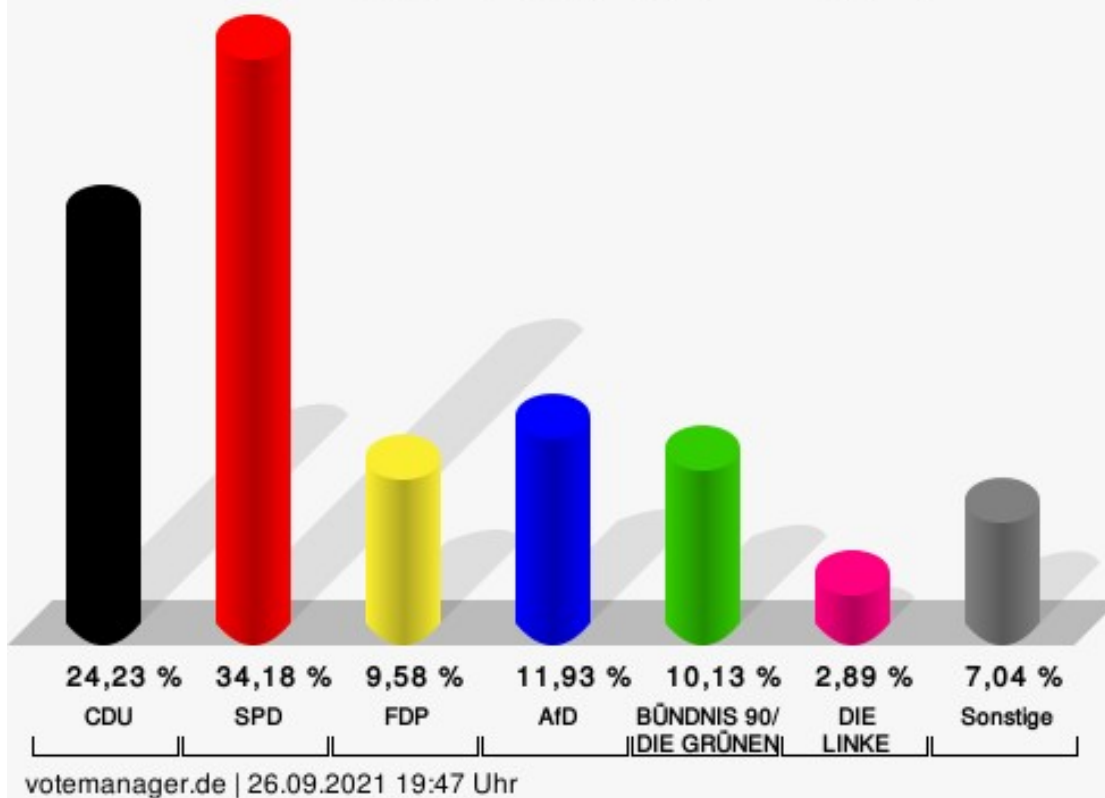
Stadt Mülheim an der Ruhr - Stimmbezirk 142 Wahl zum Deutschen Bundestag 26.09.2021 - Erststimmen



Timmermann-Fechter, CDU = Astrid Timmermann-Fechter, Christlich Demokratische Union Deutschlands
 Fiedler, SPD = Sebastian Fiedler, Sozialdemokratische Partei Deutschlands
 vom Berg, FDP = Joachim vom Berg, Freie Demokratische Partei
 von Wrese, AfD = Alexander von Wrese, Alternative für Deutschland
 Krumwiede-Steiner, GRÜNE = Franziska Krumwiede-Steiner, BÜNDNIS 90/DIE GRÜNEN
 Maugeri, DIE LINKE = Eliseo Francesco Maugeri, DIE LINKE


Stadt Mülheim an der Ruhr - Stimmbezirk 142

Wahl zum Deutschen Bundestag 26.09.2021 - Zweitstimmen



CDU = Christlich Demokratische Union Deutschlands
 SPD = Sozialdemokratische Partei Deutschlands
 FDP = Freie Demokratische Partei
 AfD = Alternative für Deutschland

Wahlbeteiligung



Stimmbezirk 143

Erststimmen

	Anzahl	Prozent
Timmermann-Fechter, CDU	101	20,24 %
Fiedler, SPD	185	37,07 %
vom Berg, FDP	38	7,62 %
von Wrese, AfD	61	12,22 %
Krumwiede-Steiner, GRÜNE	49	9,82 %
Maugeri, DIE LINKE	6	1,20 %
Plew, Die PARTEI	15	3,01 %
Tierschutzpartei	---	---
PIRATEN	---	---
Kluft, FREIE WÄHLER	5	1,00 %
NPD	---	---
ÖDP	---	---
V-Partei ³	---	---
Gesundheitsforschung	---	---
Stockert, MLPD	0	0,00 %
Die Humanisten	---	---
Köster, DKP	2	0,40 %
SGP	---	---
Weber, dieBasis	13	2,61 %
Bündnis C	---	---
du.	---	---
LIEBE	---	---
LKR	---	---
PdF	---	---
LfK	---	---
Team Todenhöfer	---	---
Volt	---	---
Bilo, Einzelbewerber	24	4,81 %

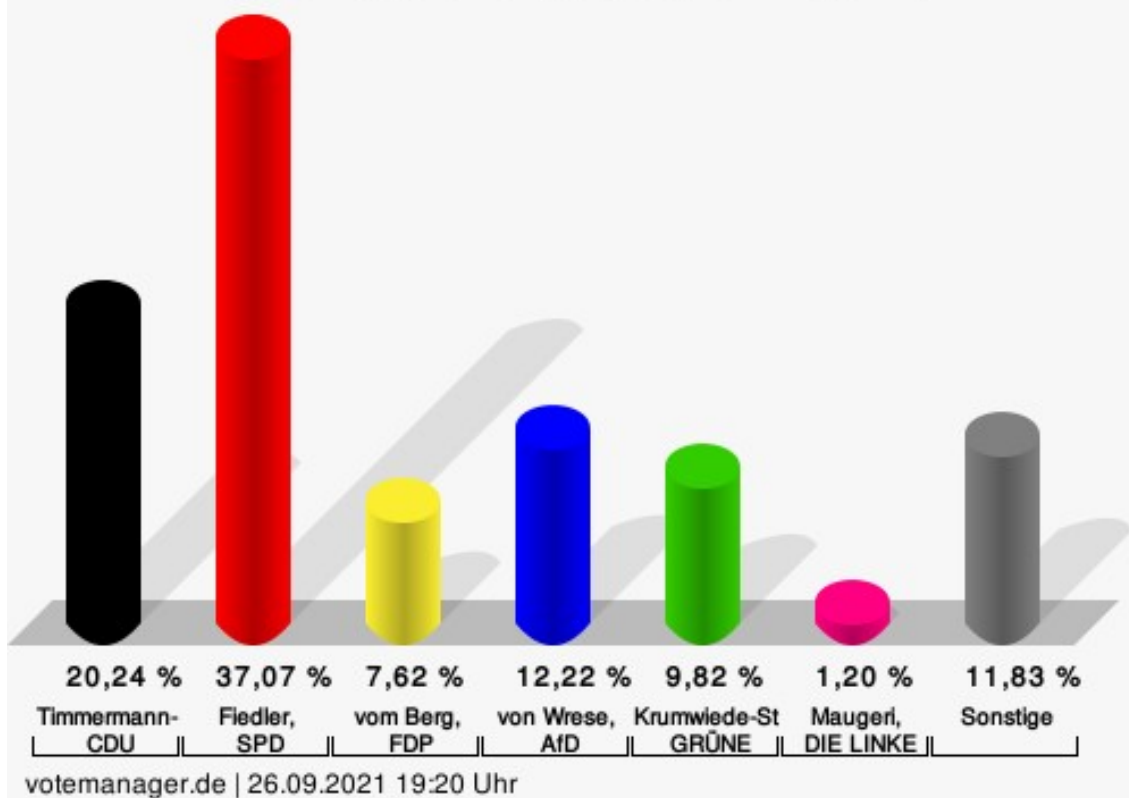
Zweitstimmen

	Anzahl	Prozent
CDU	110	22,09 %
SPD	177	35,54 %
FDP	41	8,23 %
AfD	55	11,04 %
GRÜNE	62	12,45 %
DIE LINKE	5	1,00 %
Die PARTEI	9	1,81 %
Tierschutzpartei	10	2,01 %

	Anzahl	Prozent
PIRATEN	2	0,40 %
FREIE WÄHLER	5	1,00 %
NPD	0	0,00 %
ÖDP	0	0,00 %
V-Partei ³	0	0,00 %
Gesundheitsforschung	1	0,20 %
MLPD	0	0,00 %
Die Humanisten	0	0,00 %
DKP	1	0,20 %
SGP	0	0,00 %
dieBasis	14	2,81 %
Bündnis C	1	0,20 %
du.	1	0,20 %
LIEBE	0	0,00 %
LKR	0	0,00 %
PdF	0	0,00 %
LfK	0	0,00 %
Team Todenhöfer	4	0,80 %
Volt	0	0,00 %
Einzelbewerber	---	---

Stadt Mülheim an der Ruhr - Stimmbezirk 143

Wahl zum Deutschen Bundestag 26.09.2021 - Erststimmen



Timmermann-Fechter, CDU = Astrid Timmermann-Fechter, Christlich Demokratische Union Deutschlands

Fiedler, SPD = Sebastian Fiedler, Sozialdemokratische Partei Deutschlands

vom Berg, FDP = Joachim vom Berg, Freie Demokratische Partei

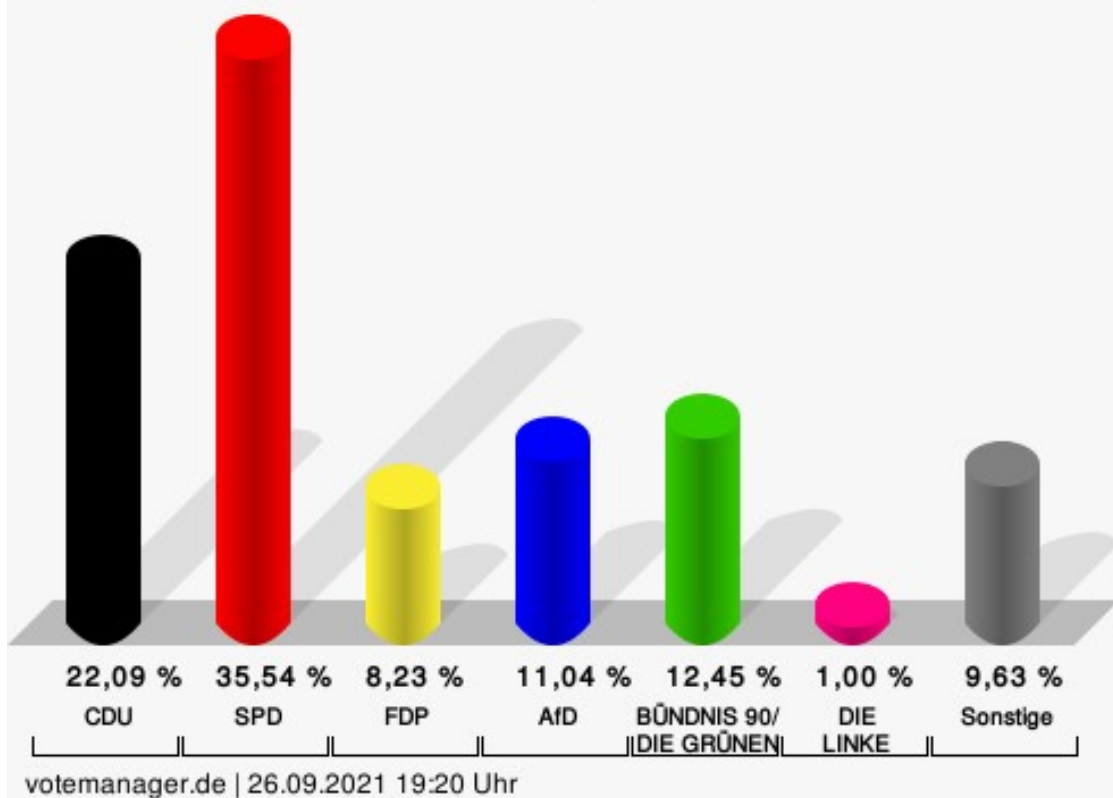
von Wrese, AfD = Alexander von Wrese, Alternative für Deutschland

Krumwiede-Steiner, GRÜNE = Franziska Krumwiede-Steiner, BÜNDNIS 90/DIE GRÜNEN

Maugeri, DIE LINKE = Eliseo Francesco Maugeri, DIE LINKE

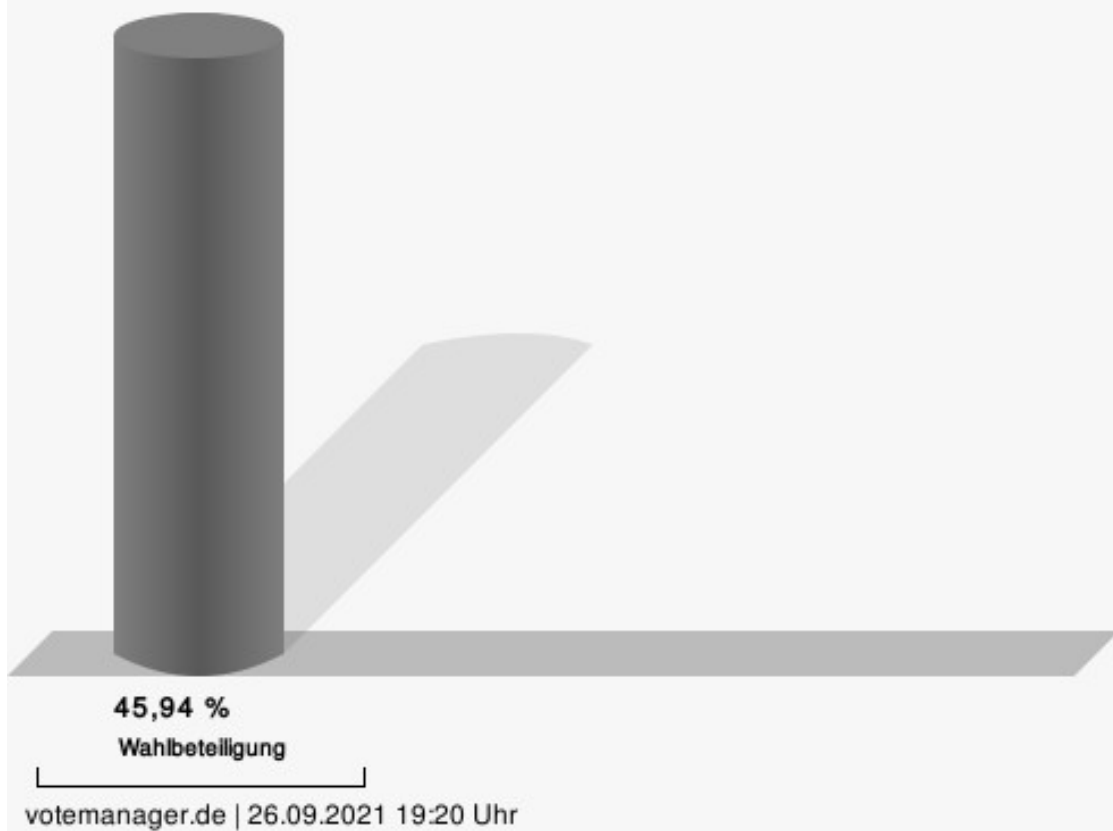
Stadt Mülheim an der Ruhr - Stimmbezirk 143

Wahl zum Deutschen Bundestag 26.09.2021 - Zweitstimmen



CDU = Christlich Demokratische Union Deutschlands
 SPD = Sozialdemokratische Partei Deutschlands
 FDP = Freie Demokratische Partei
 AfD = Alternative für Deutschland

Wahlbeteiligung



Stimmbezirk 144

Erststimmen

	Anzahl	Prozent
Timmermann-Fechter, CDU	101	20,32 %
Fiedler, SPD	203	40,85 %
vom Berg, FDP	55	11,07 %
von Wrese, AfD	44	8,85 %
Krumwiede-Steiner, GRÜNE	48	9,66 %
Maugeri, DIE LINKE	13	2,62 %
Plew, Die PARTEI	12	2,41 %
Tierschutzpartei	---	---
PIRATEN	---	---
Kluft, FREIE WÄHLER	7	1,41 %
NPD	---	---
ÖDP	---	---
V-Partei ³	---	---
Gesundheitsforschung	---	---
Stockert, MLPD	0	0,00 %
Die Humanisten	---	---
Köster, DKP	0	0,00 %
SGP	---	---
Weber, dieBasis	3	0,60 %
Bündnis C	---	---
du.	---	---
LIEBE	---	---
LKR	---	---
PdF	---	---
LfK	---	---
Team Todenhöfer	---	---
Volt	---	---
Bilo, Einzelbewerber	11	2,21 %

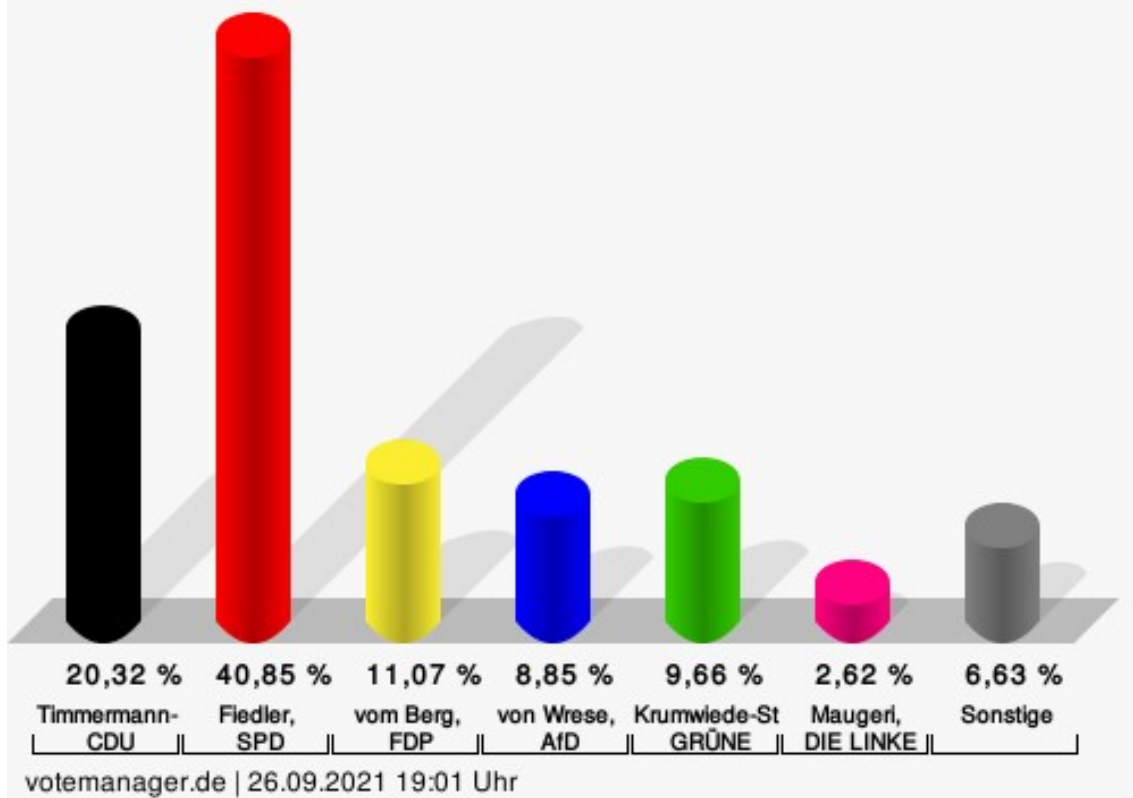
Zweitstimmen

	Anzahl	Prozent
CDU	98	19,68 %
SPD	201	40,36 %
FDP	63	12,65 %
AfD	41	8,23 %
GRÜNE	44	8,84 %
DIE LINKE	12	2,41 %
Die PARTEI	13	2,61 %
Tierschutzpartei	9	1,81 %

	Anzahl	Prozent
PIRATEN	2	0,40 %
FREIE WÄHLER	5	1,00 %
NPD	0	0,00 %
ÖDP	0	0,00 %
V-Partei ³	1	0,20 %
Gesundheitsforschung	1	0,20 %
MLPD	0	0,00 %
Die Humanisten	1	0,20 %
DKP	1	0,20 %
SGP	0	0,00 %
dieBasis	3	0,60 %
Bündnis C	0	0,00 %
du.	0	0,00 %
LIEBE	0	0,00 %
LKR	0	0,00 %
PdF	0	0,00 %
LfK	0	0,00 %
Team Todenhöfer	3	0,60 %
Volt	0	0,00 %
Einzelbewerber	---	---

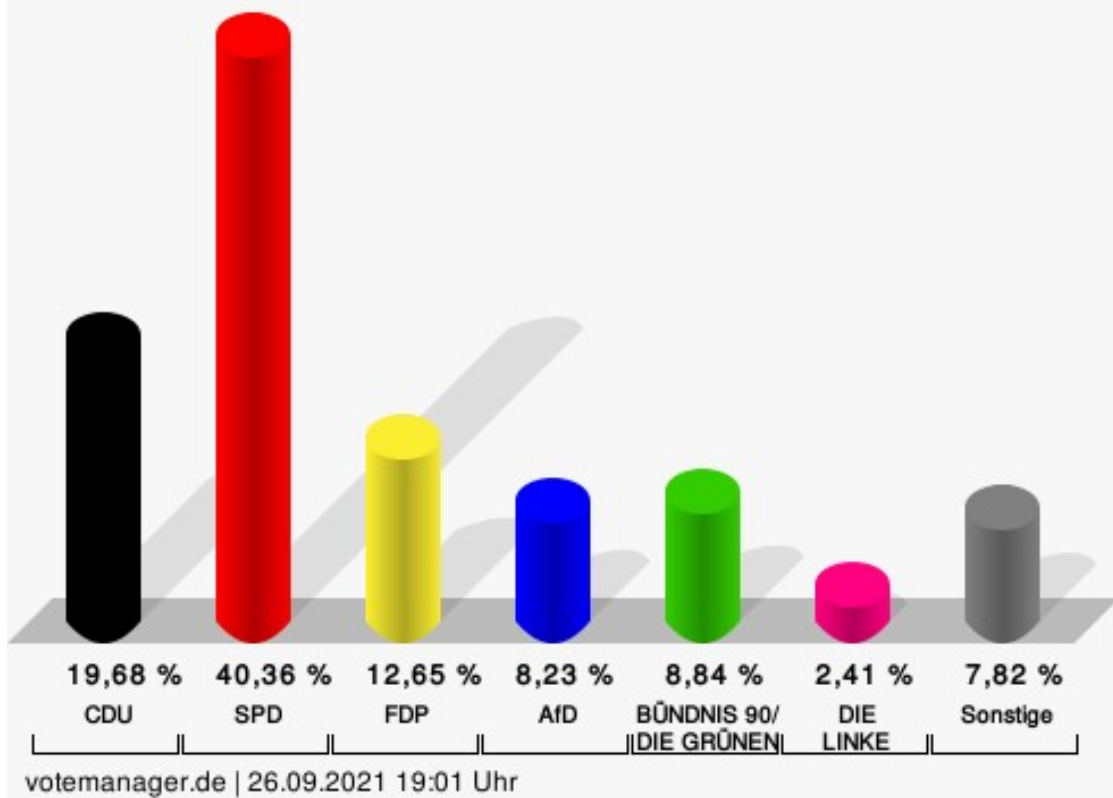
Stadt Mülheim an der Ruhr - Stimmbezirk 144

Wahl zum Deutschen Bundestag 26.09.2021 - Erststimmen



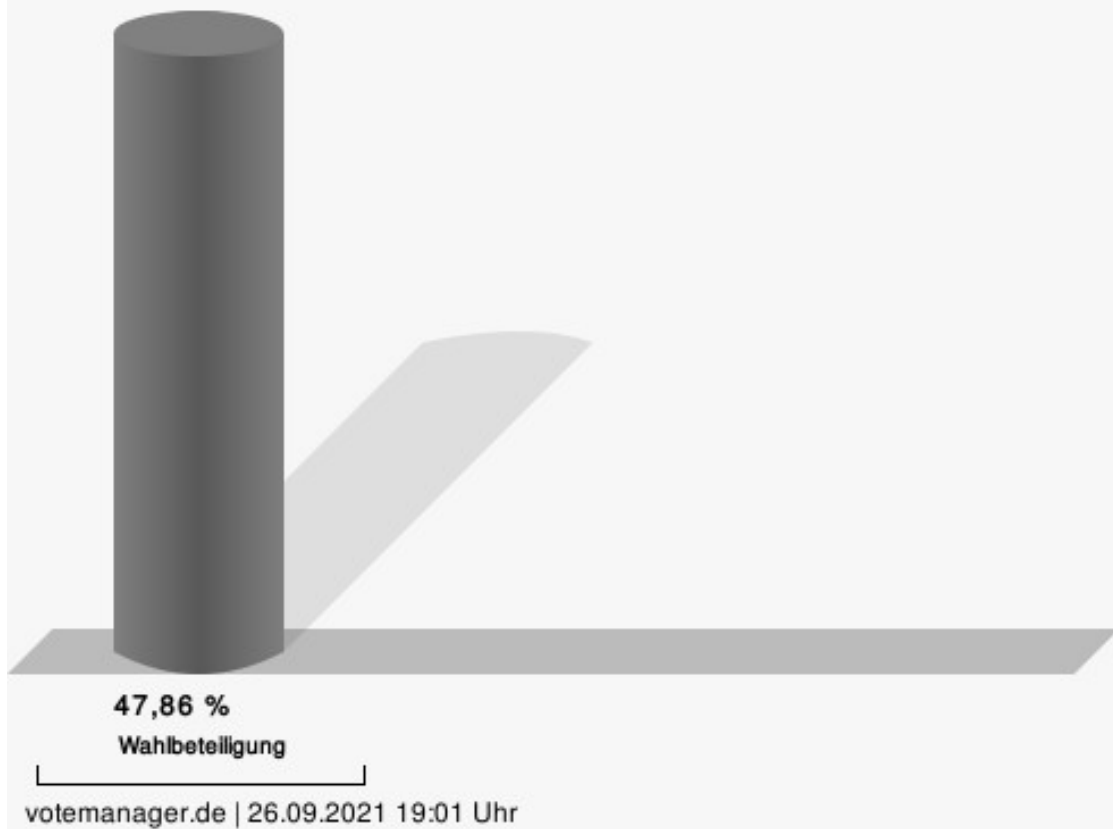
Timmermann-Fechter, CDU = Astrid Timmermann-Fechter, Christlich Demokratische Union Deutschlands
 Fiedler, SPD = Sebastian Fiedler, Sozialdemokratische Partei Deutschlands
 vom Berg, FDP = Joachim vom Berg, Freie Demokratische Partei
 von Wrese, AfD = Alexander von Wrese, Alternative für Deutschland
 Krumwiede-Steiner, GRÜNE = Franziska Krumwiede-Steiner, BÜNDNIS 90/DIE GRÜNEN
 Maugeri, DIE LINKE = Eliseo Francesco Maugeri, DIE LINKE

Stadt Mülheim an der Ruhr - Stimmbezirk 144 Wahl zum Deutschen Bundestag 26.09.2021 - Zweitstimmen



CDU = Christlich Demokratische Union Deutschlands
 SPD = Sozialdemokratische Partei Deutschlands
 FDP = Freie Demokratische Partei
 AfD = Alternative für Deutschland

Wahlbeteiligung



Stimmbezirk 151

Erststimmen

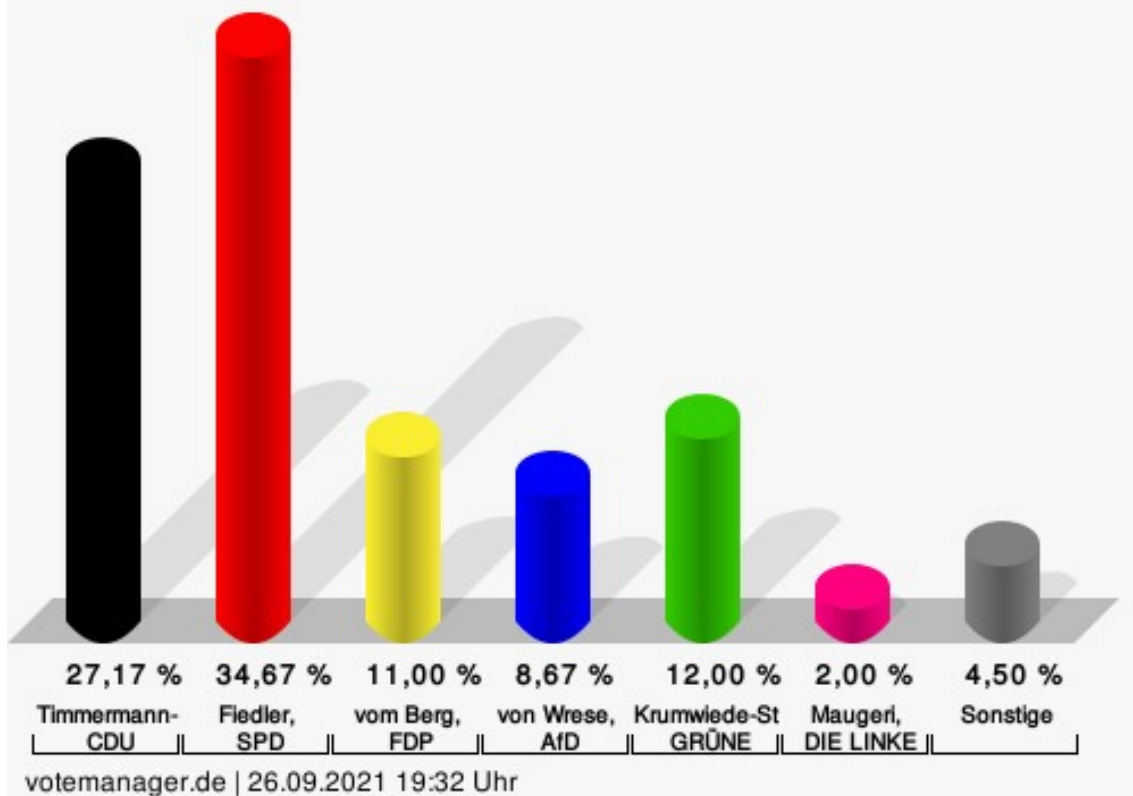
	Anzahl	Prozent
Timmermann-Fechter, CDU	163	27,17 %
Fiedler, SPD	208	34,67 %
vom Berg, FDP	66	11,00 %
von Wrese, AfD	52	8,67 %
Krumwiede-Steiner, GRÜNE	72	12,00 %
Maugeri, DIE LINKE	12	2,00 %
Plew, Die PARTEI	7	1,17 %
Tierschutzpartei	---	---
PIRATEN	---	---
Kluft, FREIE WÄHLER	2	0,33 %
NPD	---	---
ÖDP	---	---
V-Partei ³	---	---
Gesundheitsforschung	---	---
Stockert, MLPD	2	0,33 %
Die Humanisten	---	---
Köster, DKP	0	0,00 %
SGP	---	---
Weber, dieBasis	4	0,67 %
Bündnis C	---	---
du.	---	---
LIEBE	---	---
LKR	---	---
PdF	---	---
LfK	---	---
Team Todenhöfer	---	---
Volt	---	---
Bilo, Einzelbewerber	12	2,00 %

Zweitstimmen

	Anzahl	Prozent
CDU	168	27,95 %
SPD	177	29,45 %
FDP	72	11,98 %
AfD	52	8,65 %
GRÜNE	84	13,98 %
DIE LINKE	22	3,66 %
Die PARTEI	2	0,33 %
Tierschutzpartei	12	2,00 %

	Anzahl	Prozent
PIRATEN	1	0,17 %
FREIE WÄHLER	1	0,17 %
NPD	0	0,00 %
ÖDP	0	0,00 %
V-Partei ³	0	0,00 %
Gesundheitsforschung	0	0,00 %
MLPD	1	0,17 %
Die Humanisten	1	0,17 %
DKP	0	0,00 %
SGP	0	0,00 %
dieBasis	3	0,50 %
Bündnis C	1	0,17 %
du.	0	0,00 %
LIEBE	0	0,00 %
LKR	0	0,00 %
PdF	0	0,00 %
LfK	0	0,00 %
Team Todenhöfer	4	0,67 %
Volt	0	0,00 %
Einzelbewerber	---	---

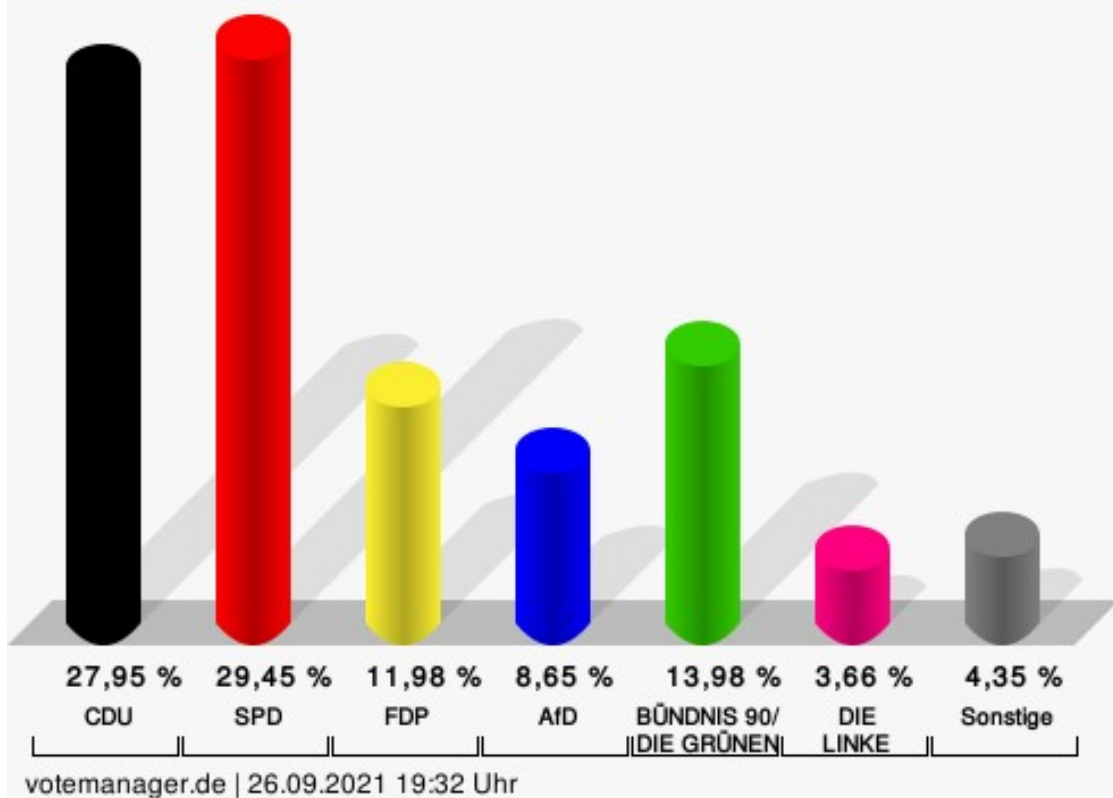
Stadt Mülheim an der Ruhr - Stimmbezirk 151 Wahl zum Deutschen Bundestag 26.09.2021 - Erststimmen



Timmermann-Fechter, CDU = Astrid Timmermann-Fechter, Christlich Demokratische Union Deutschlands
 Fiedler, SPD = Sebastian Fiedler, Sozialdemokratische Partei Deutschlands
 vom Berg, FDP = Joachim vom Berg, Freie Demokratische Partei
 von Wrese, AfD = Alexander von Wrese, Alternative für Deutschland
 Krumwiede-Steiner, GRÜNE = Franziska Krumwiede-Steiner, BÜNDNIS 90/DIE GRÜNEN
 Maugeri, DIE LINKE = Eliseo Francesco Maugeri, DIE LINKE

Stadt Mülheim an der Ruhr - Stimmbezirk 151

Wahl zum Deutschen Bundestag 26.09.2021 - Zweitstimmen




CDU = Christlich Demokratische Union Deutschlands

SPD = Sozialdemokratische Partei Deutschlands

FDP = Freie Demokratische Partei

AfD = Alternative für Deutschland

Wahlbeteiligung



Stimmbezirk 152

Erststimmen

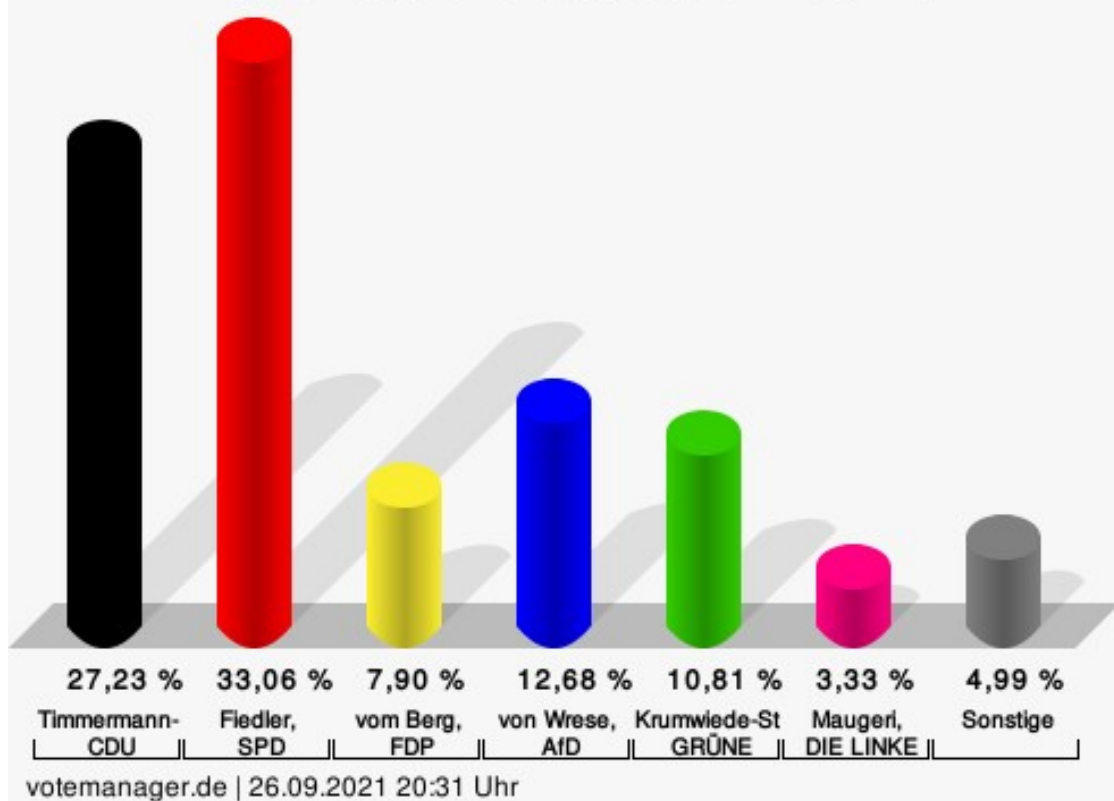
	Anzahl	Prozent
Timmermann-Fechter, CDU	131	27,23 %
Fiedler, SPD	159	33,06 %
vom Berg, FDP	38	7,90 %
von Wrese, AfD	61	12,68 %
Krumwiede-Steiner, GRÜNE	52	10,81 %
Maugeri, DIE LINKE	16	3,33 %
Plew, Die PARTEI	11	2,29 %
Tierschutzpartei	---	---
PIRATEN	---	---
Kluft, FREIE WÄHLER	5	1,04 %
NPD	---	---
ÖDP	---	---
V-Partei ³	---	---
Gesundheitsforschung	---	---
Stockert, MLPD	1	0,21 %
Die Humanisten	---	---
Köster, DKP	0	0,00 %
SGP	---	---
Weber, dieBasis	3	0,62 %
Bündnis C	---	---
du.	---	---
LIEBE	---	---
LKR	---	---
PdF	---	---
LfK	---	---
Team Todenhöfer	---	---
Volt	---	---
Bilo, Einzelbewerber	4	0,83 %

Zweitstimmen

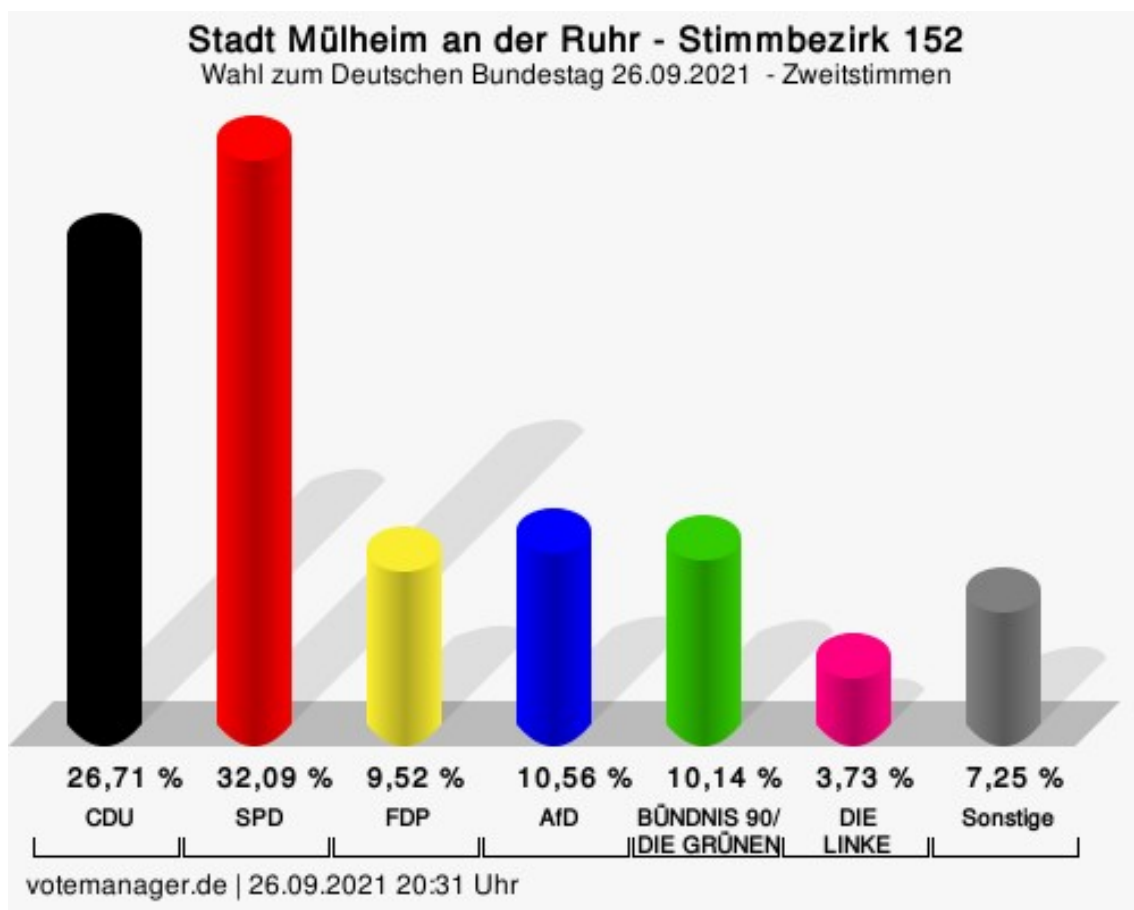
	Anzahl	Prozent
CDU	129	26,71 %
SPD	155	32,09 %
FDP	46	9,52 %
AfD	51	10,56 %
GRÜNE	49	10,14 %
DIE LINKE	18	3,73 %
Die PARTEI	5	1,04 %
Tierschutzpartei	12	2,48 %

	Anzahl	Prozent
PIRATEN	1	0,21 %
FREIE WÄHLER	2	0,41 %
NPD	0	0,00 %
ÖDP	1	0,21 %
V-Partei ³	1	0,21 %
Gesundheitsforschung	0	0,00 %
MLPD	0	0,00 %
Die Humanisten	0	0,00 %
DKP	0	0,00 %
SGP	0	0,00 %
dieBasis	3	0,62 %
Bündnis C	1	0,21 %
du.	0	0,00 %
LIEBE	0	0,00 %
LKR	0	0,00 %
PdF	0	0,00 %
LfK	0	0,00 %
Team Todenhöfer	9	1,86 %
Volt	0	0,00 %
Einzelbewerber	---	---

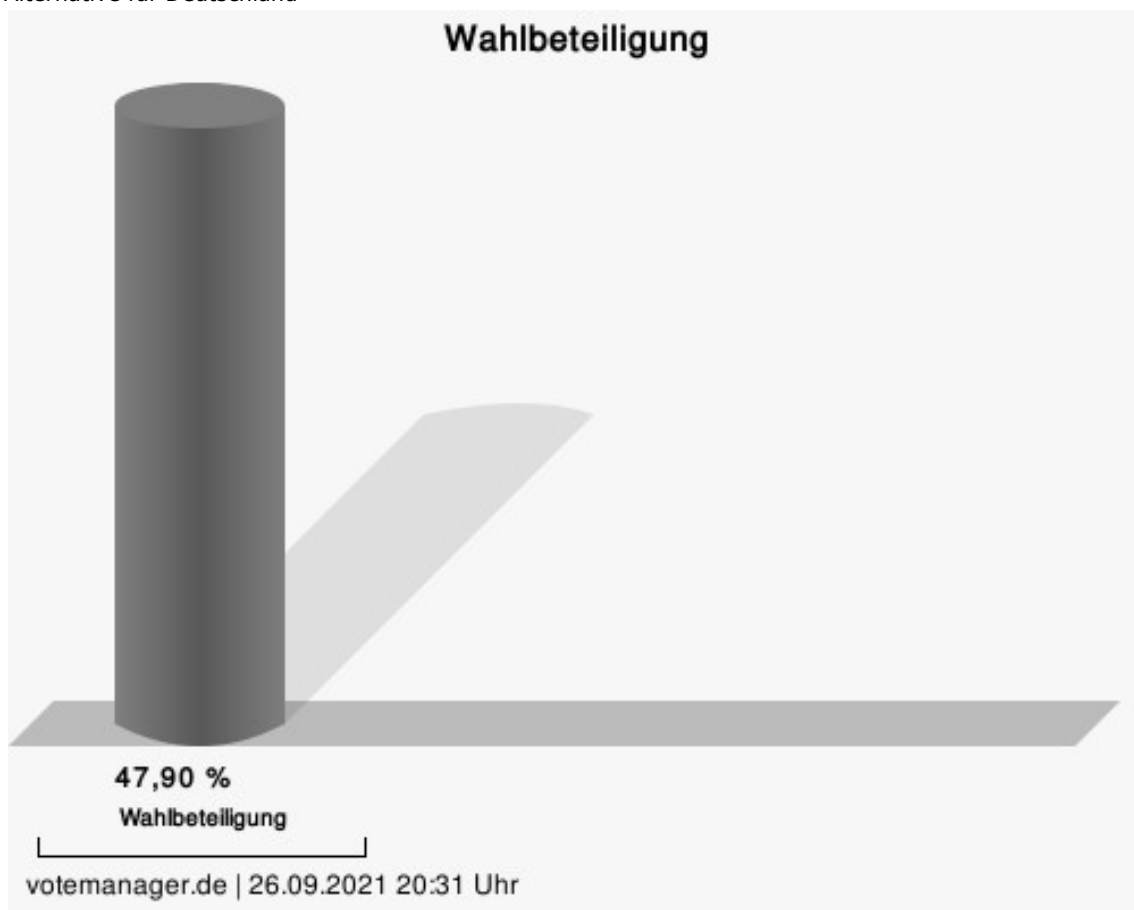
Stadt Mülheim an der Ruhr - Stimmbezirk 152 Wahl zum Deutschen Bundestag 26.09.2021 - Erststimmen



Timmermann-Fechter, CDU = Astrid Timmermann-Fechter, Christlich Demokratische Union Deutschlands
 Fiedler, SPD = Sebastian Fiedler, Sozialdemokratische Partei Deutschlands
 vom Berg, FDP = Joachim vom Berg, Freie Demokratische Partei
 von Wrese, AfD = Alexander von Wrese, Alternative für Deutschland
 Krumwiede-Steiner, GRÜNE = Franziska Krumwiede-Steiner, BÜNDNIS 90/DIE GRÜNEN
 Maugeri, DIE LINKE = Eliseo Francesco Maugeri, DIE LINKE



CDU = Christlich Demokratische Union Deutschlands
 SPD = Sozialdemokratische Partei Deutschlands
 FDP = Freie Demokratische Partei
 AfD = Alternative für Deutschland



Stimmbezirk 153

Erststimmen

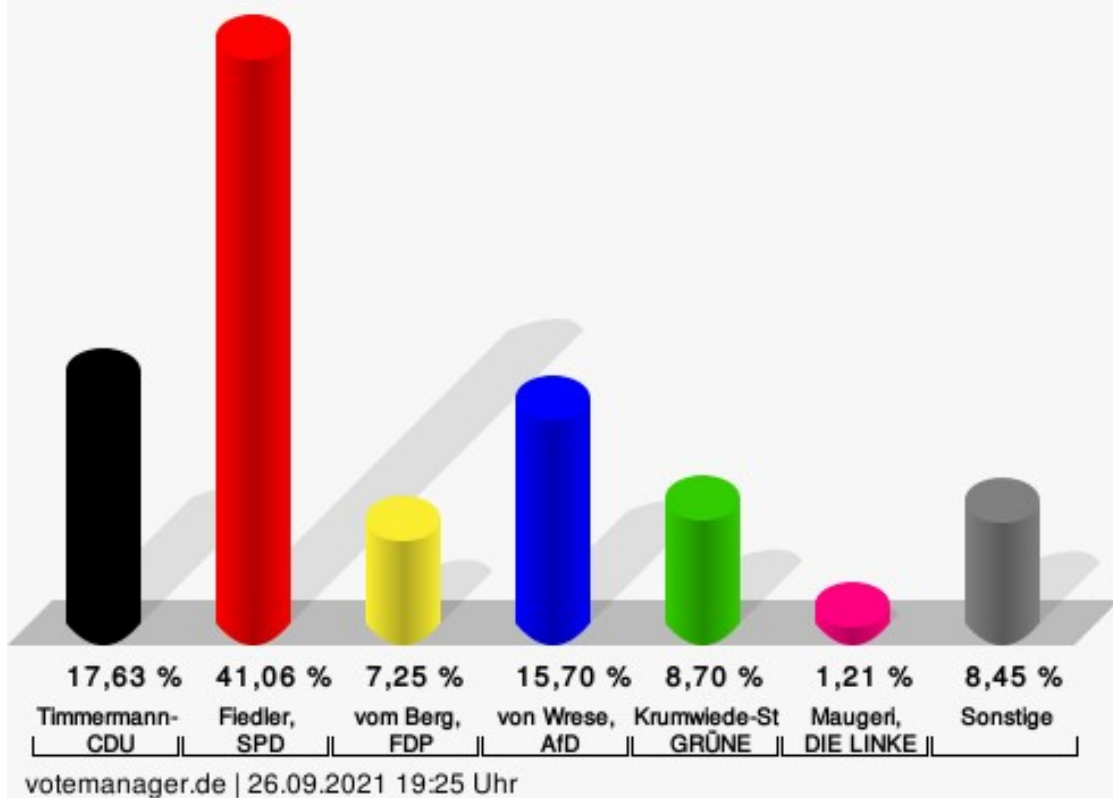
	Anzahl	Prozent
Timmermann-Fechter, CDU	73	17,63 %
Fiedler, SPD	170	41,06 %
vom Berg, FDP	30	7,25 %
von Wrese, AfD	65	15,70 %
Krumwiede-Steiner, GRÜNE	36	8,70 %
Maugeri, DIE LINKE	5	1,21 %
Plew, Die PARTEI	12	2,90 %
Tierschutzpartei	---	---
PIRATEN	---	---
Kluft, FREIE WÄHLER	3	0,72 %
NPD	---	---
ÖDP	---	---
V-Partei ³	---	---
Gesundheitsforschung	---	---
Stockert, MLPD	0	0,00 %
Die Humanisten	---	---
Köster, DKP	2	0,48 %
SGP	---	---
Weber, dieBasis	14	3,38 %
Bündnis C	---	---
du.	---	---
LIEBE	---	---
LKR	---	---
PdF	---	---
LfK	---	---
Team Todenhöfer	---	---
Volt	---	---
Bilo, Einzelbewerber	4	0,97 %

Zweitstimmen

	Anzahl	Prozent
CDU	84	20,19 %
SPD	159	38,22 %
FDP	32	7,69 %
AfD	57	13,70 %
GRÜNE	35	8,41 %
DIE LINKE	7	1,68 %
Die PARTEI	7	1,68 %
Tierschutzpartei	11	2,64 %

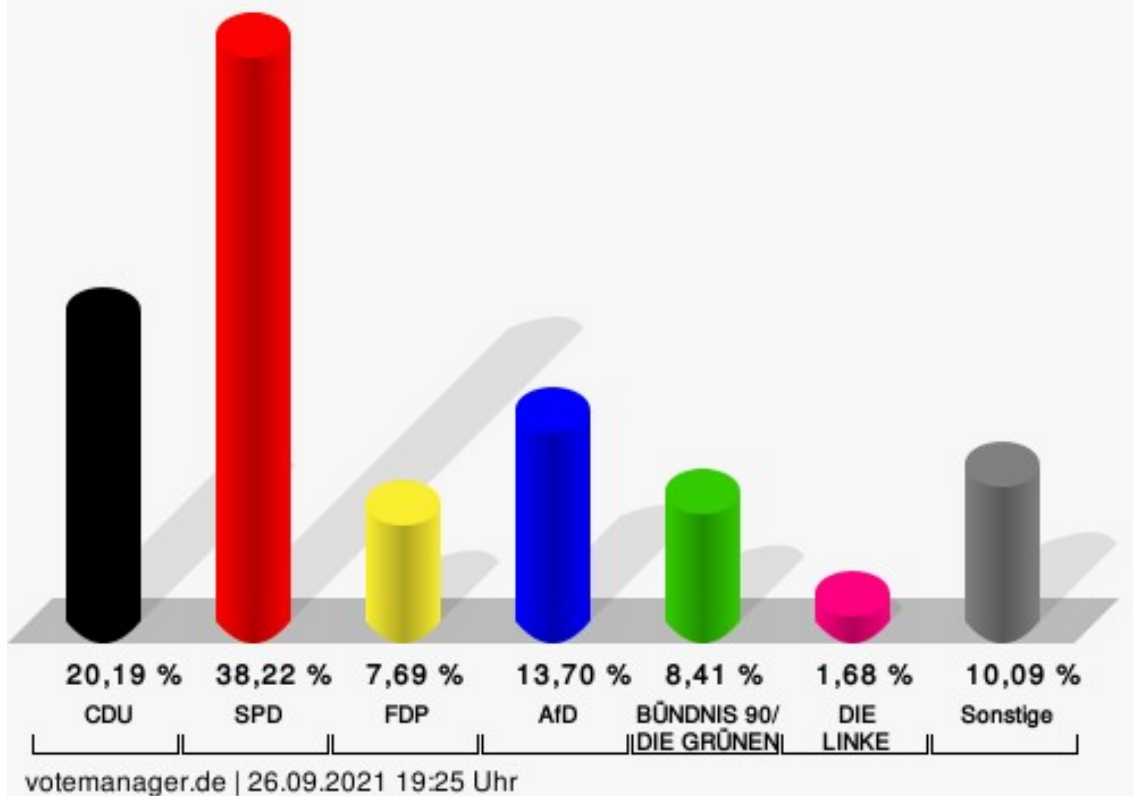
	Anzahl	Prozent
PIRATEN	2	0,48 %
FREIE WÄHLER	2	0,48 %
NPD	2	0,48 %
ÖDP	0	0,00 %
V-Partei ³	0	0,00 %
Gesundheitsforschung	0	0,00 %
MLPD	0	0,00 %
Die Humanisten	2	0,48 %
DKP	0	0,00 %
SGP	0	0,00 %
dieBasis	14	3,37 %
Bündnis C	0	0,00 %
du.	0	0,00 %
LIEBE	0	0,00 %
LKR	0	0,00 %
PdF	0	0,00 %
LfK	0	0,00 %
Team Todenhöfer	1	0,24 %
Volt	1	0,24 %
Einzelbewerber	---	---

Stadt Mülheim an der Ruhr - Stimmbezirk 153 Wahl zum Deutschen Bundestag 26.09.2021 - Erststimmen



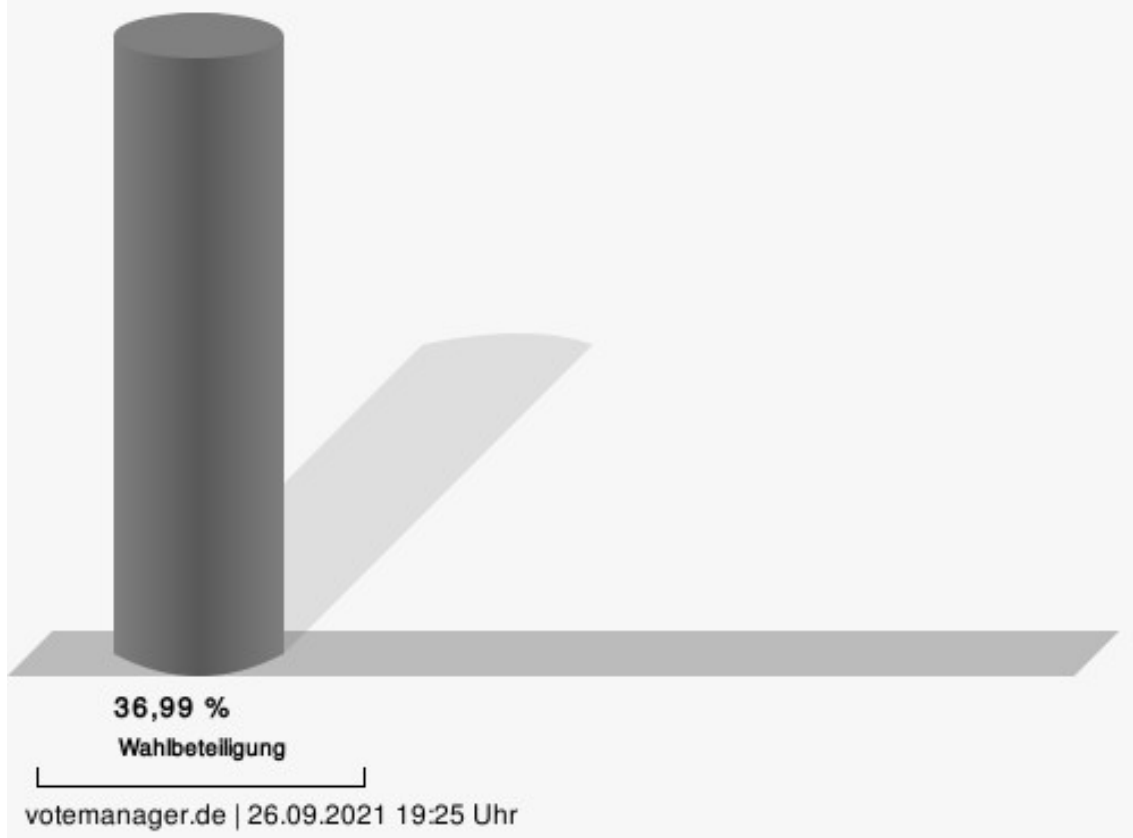
Timmermann-Fechter, CDU = Astrid Timmermann-Fechter, Christlich Demokratische Union Deutschlands
 Fiedler, SPD = Sebastian Fiedler, Sozialdemokratische Partei Deutschlands
 vom Berg, FDP = Joachim vom Berg, Freie Demokratische Partei
 von Wrese, AfD = Alexander von Wrese, Alternative für Deutschland
 Krumwiede-Steiner, GRÜNE = Franziska Krumwiede-Steiner, BÜNDNIS 90/DIE GRÜNEN
 Maugeri, DIE LINKE = Eliseo Francesco Maugeri, DIE LINKE

Stadt Mülheim an der Ruhr - Stimmbezirk 153 Wahl zum Deutschen Bundestag 26.09.2021 - Zweitstimmen



CDU = Christlich Demokratische Union Deutschlands
 SPD = Sozialdemokratische Partei Deutschlands
 FDP = Freie Demokratische Partei
 AfD = Alternative für Deutschland

Wahlbeteiligung



Stimmbezirk 154

Erststimmen

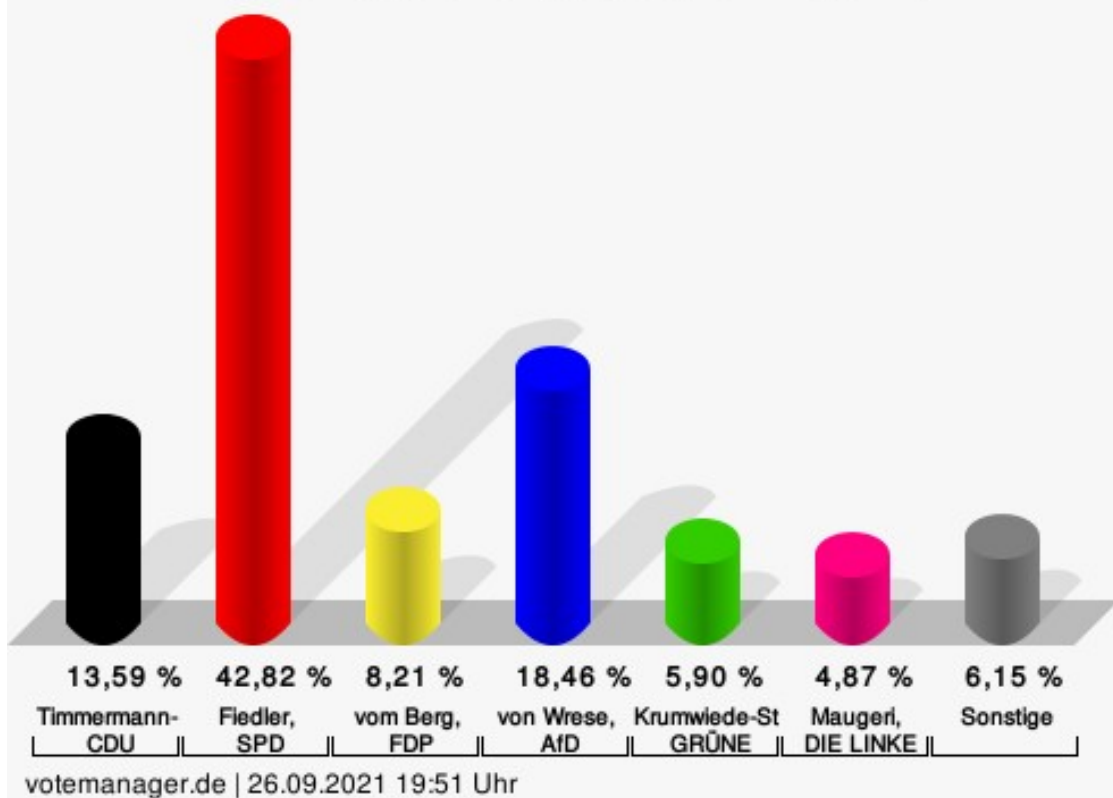
	Anzahl	Prozent
Timmermann-Fechter, CDU	53	13,59 %
Fiedler, SPD	167	42,82 %
vom Berg, FDP	32	8,21 %
von Wrese, AfD	72	18,46 %
Krumwiede-Steiner, GRÜNE	23	5,90 %
Maugeri, DIE LINKE	19	4,87 %
Plew, Die PARTEI	5	1,28 %
Tierschutzpartei	---	---
PIRATEN	---	---
Kluft, FREIE WÄHLER	5	1,28 %
NPD	---	---
ÖDP	---	---
V-Partei ³	---	---
Gesundheitsforschung	---	---
Stockert, MLPD	2	0,51 %
Die Humanisten	---	---
Köster, DKP	11	2,82 %
SGP	---	---
Weber, dieBasis	0	0,00 %
Bündnis C	---	---
du.	---	---
LIEBE	---	---
LKR	---	---
PdF	---	---
LfK	---	---
Team Todenhöfer	---	---
Volt	---	---
Bilo, Einzelbewerber	1	0,26 %

Zweitstimmen

	Anzahl	Prozent
CDU	55	14,14 %
SPD	163	41,90 %
FDP	32	8,23 %
AfD	67	17,22 %
GRÜNE	22	5,66 %
DIE LINKE	15	3,86 %
Die PARTEI	3	0,77 %
Tierschutzpartei	6	1,54 %

	Anzahl	Prozent
PIRATEN	3	0,77 %
FREIE WÄHLER	3	0,77 %
NPD	0	0,00 %
ÖDP	0	0,00 %
V-Partei ³	0	0,00 %
Gesundheitsforschung	1	0,26 %
MLPD	0	0,00 %
Die Humanisten	1	0,26 %
DKP	1	0,26 %
SGP	0	0,00 %
dieBasis	7	1,80 %
Bündnis C	0	0,00 %
du.	1	0,26 %
LIEBE	1	0,26 %
LKR	1	0,26 %
PdF	0	0,00 %
LfK	1	0,26 %
Team Todenhöfer	6	1,54 %
Volt	0	0,00 %
Einzelbewerber	---	---

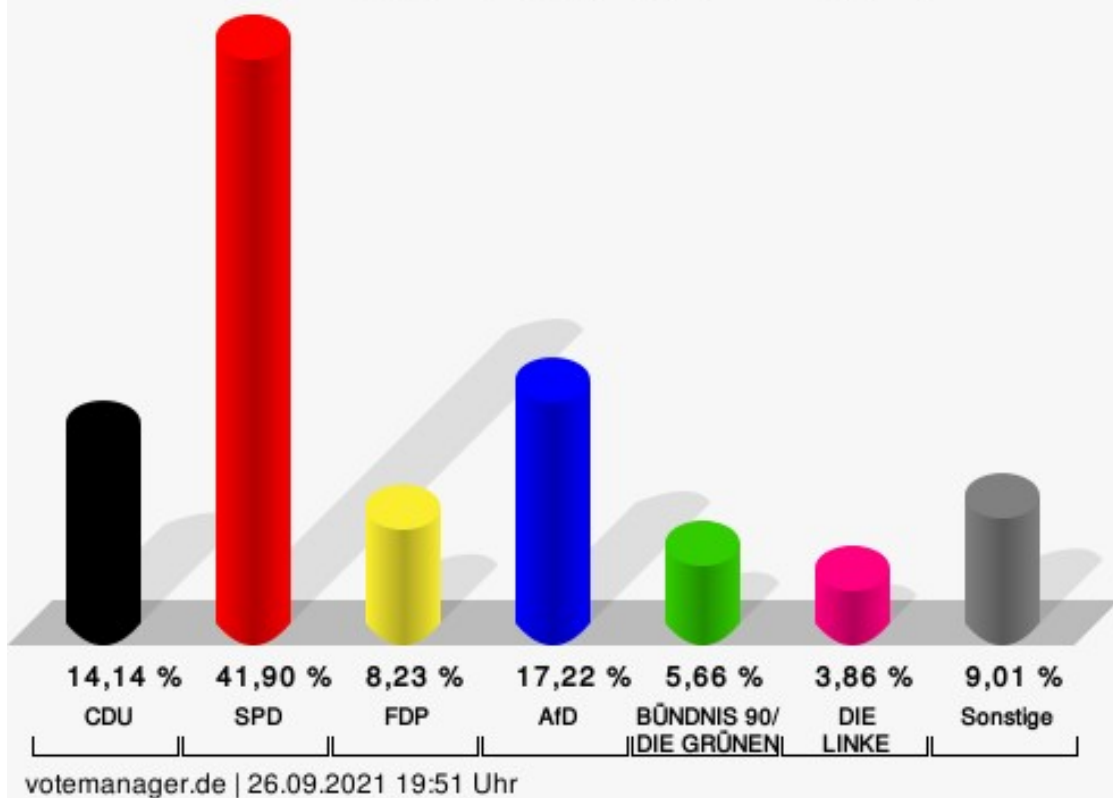
Stadt Mülheim an der Ruhr - Stimmbezirk 154 Wahl zum Deutschen Bundestag 26.09.2021 - Erststimmen



Timmermann-Fechter, CDU = Astrid Timmermann-Fechter, Christlich Demokratische Union Deutschlands
 Fiedler, SPD = Sebastian Fiedler, Sozialdemokratische Partei Deutschlands
 vom Berg, FDP = Joachim vom Berg, Freie Demokratische Partei
 von Wrese, AfD = Alexander von Wrese, Alternative für Deutschland
 Krumwiede-Steiner, GRÜNE = Franziska Krumwiede-Steiner, BÜNDNIS 90/DIE GRÜNEN
 Maugeri, DIE LINKE = Eliseo Francesco Maugeri, DIE LINKE

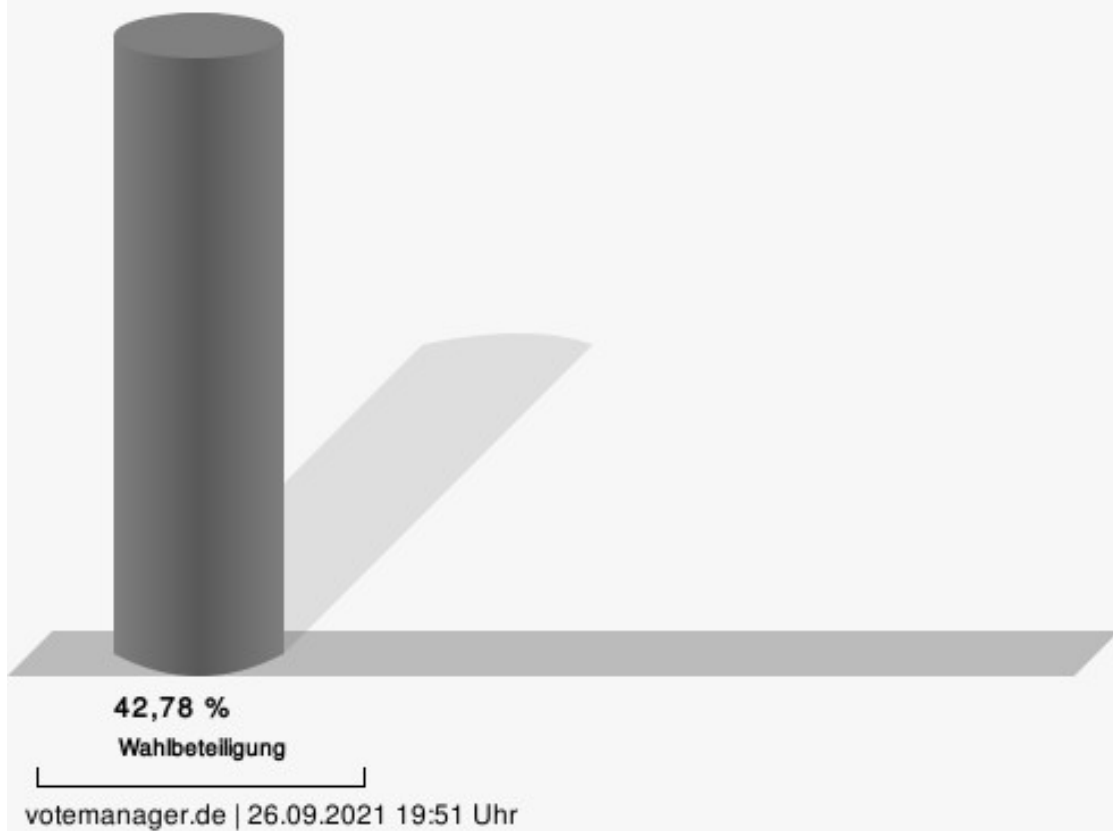
Stadt Mülheim an der Ruhr - Stimmbezirk 154

Wahl zum Deutschen Bundestag 26.09.2021 - Zweitstimmen



CDU = Christlich Demokratische Union Deutschlands
 SPD = Sozialdemokratische Partei Deutschlands
 FDP = Freie Demokratische Partei
 AfD = Alternative für Deutschland

Wahlbeteiligung



Stimmbezirk 161

Erststimmen

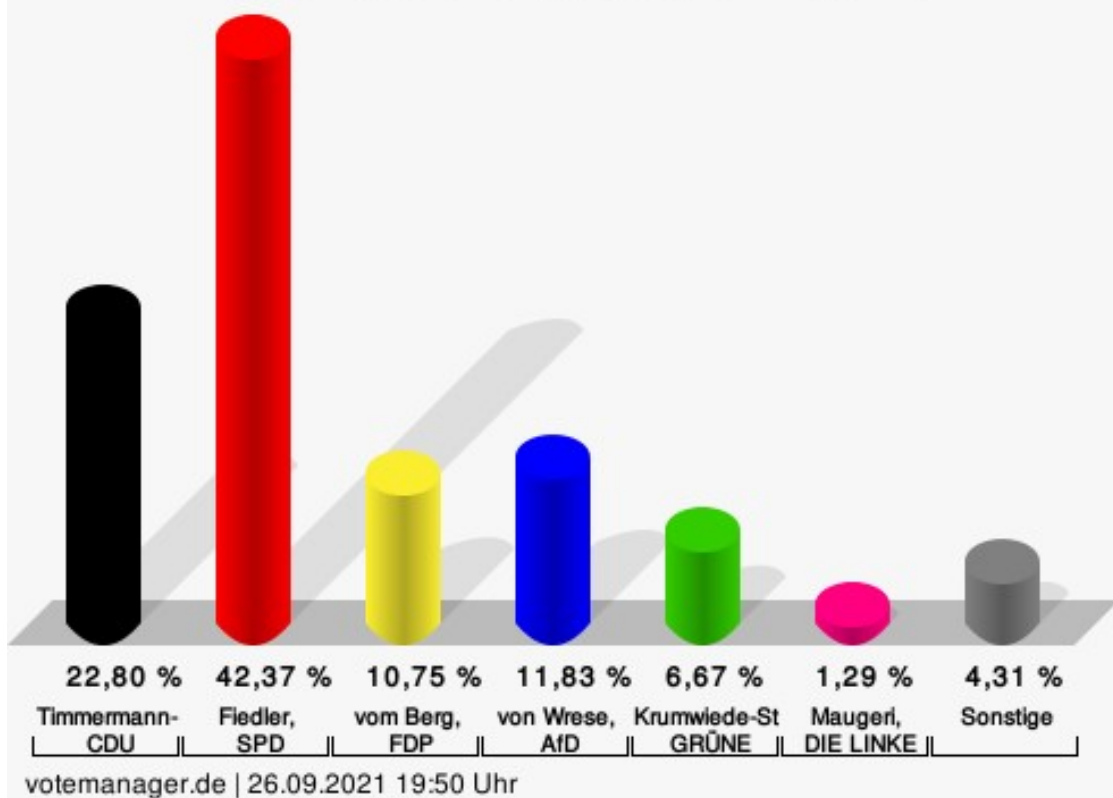
	Anzahl	Prozent
Timmermann-Fechter, CDU	106	22,80 %
Fiedler, SPD	197	42,37 %
vom Berg, FDP	50	10,75 %
von Wrese, AfD	55	11,83 %
Krumwiede-Steiner, GRÜNE	31	6,67 %
Maugeri, DIE LINKE	6	1,29 %
Plew, Die PARTEI	8	1,72 %
Tierschutzpartei	---	---
PIRATEN	---	---
Kluft, FREIE WÄHLER	0	0,00 %
NPD	---	---
ÖDP	---	---
V-Partei ³	---	---
Gesundheitsforschung	---	---
Stockert, MLPD	1	0,22 %
Die Humanisten	---	---
Köster, DKP	0	0,00 %
SGP	---	---
Weber, dieBasis	6	1,29 %
Bündnis C	---	---
du.	---	---
LIEBE	---	---
LKR	---	---
PdF	---	---
LfK	---	---
Team Todenhöfer	---	---
Volt	---	---
Bilo, Einzelbewerber	5	1,08 %

Zweitstimmen

	Anzahl	Prozent
CDU	108	23,28 %
SPD	172	37,07 %
FDP	59	12,72 %
AfD	58	12,50 %
GRÜNE	35	7,54 %
DIE LINKE	7	1,51 %
Die PARTEI	5	1,08 %
Tierschutzpartei	6	1,29 %

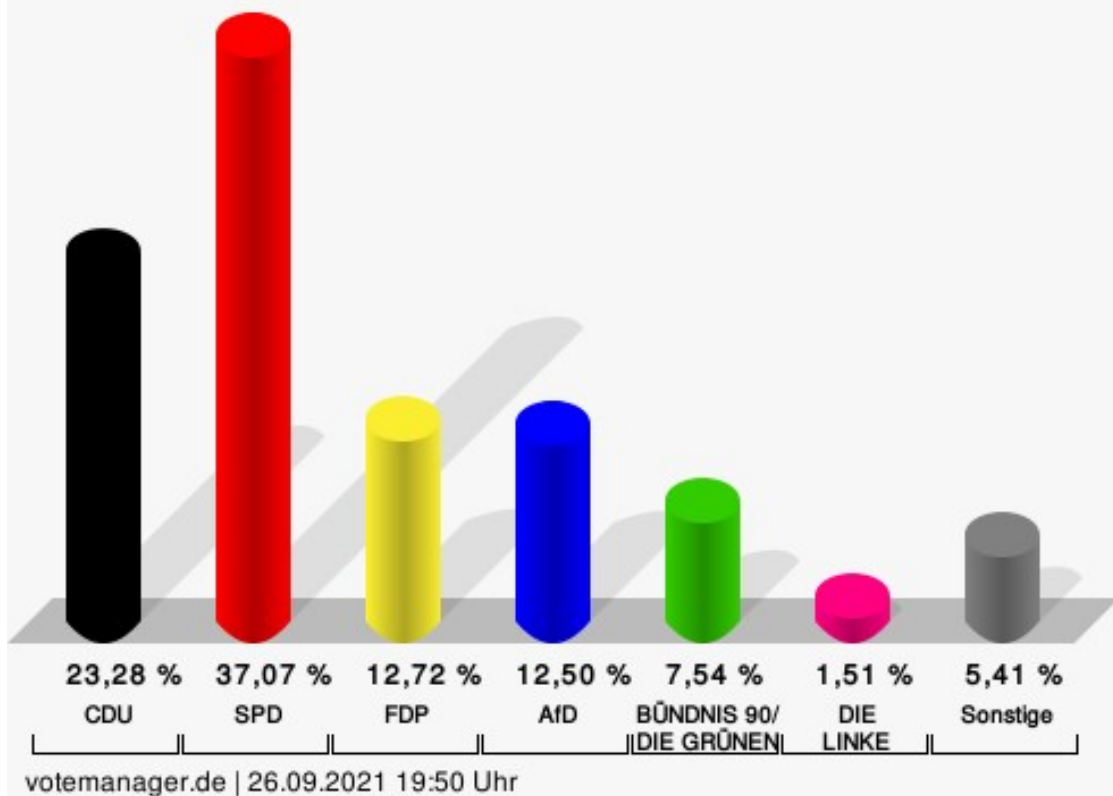
	Anzahl	Prozent
PIRATEN	0	0,00 %
FREIE WÄHLER	0	0,00 %
NPD	1	0,22 %
ÖDP	1	0,22 %
V-Partei ³	1	0,22 %
Gesundheitsforschung	0	0,00 %
MLPD	0	0,00 %
Die Humanisten	0	0,00 %
DKP	0	0,00 %
SGP	0	0,00 %
dieBasis	4	0,86 %
Bündnis C	0	0,00 %
du.	0	0,00 %
LIEBE	1	0,22 %
LKR	0	0,00 %
PdF	0	0,00 %
LfK	1	0,22 %
Team Todenhöfer	4	0,86 %
Volt	1	0,22 %
Einzelbewerber	---	---

Stadt Mülheim an der Ruhr - Stimmbezirk 161 Wahl zum Deutschen Bundestag 26.09.2021 - Erststimmen



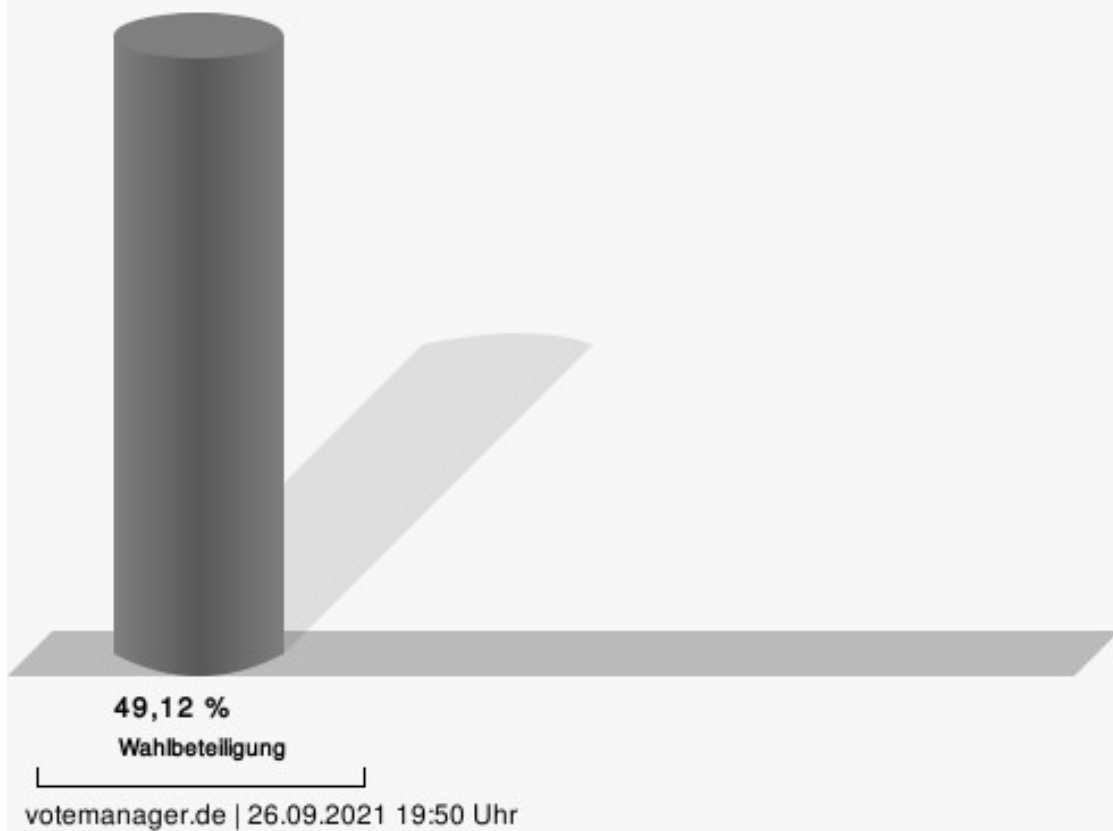
Timmermann-Fechter, CDU = Astrid Timmermann-Fechter, Christlich Demokratische Union Deutschlands
 Fiedler, SPD = Sebastian Fiedler, Sozialdemokratische Partei Deutschlands
 vom Berg, FDP = Joachim vom Berg, Freie Demokratische Partei
 von Wrese, AfD = Alexander von Wrese, Alternative für Deutschland
 Krumwiede-Steiner, GRÜNE = Franziska Krumwiede-Steiner, BÜNDNIS 90/DIE GRÜNEN
 Maugeri, DIE LINKE = Eliseo Francesco Maugeri, DIE LINKE

Stadt Mülheim an der Ruhr - Stimmbezirk 161 Wahl zum Deutschen Bundestag 26.09.2021 - Zweitstimmen



CDU = Christlich Demokratische Union Deutschlands
 SPD = Sozialdemokratische Partei Deutschlands
 FDP = Freie Demokratische Partei
 AfD = Alternative für Deutschland

Wahlbeteiligung



Stimmbezirk 162

Erststimmen

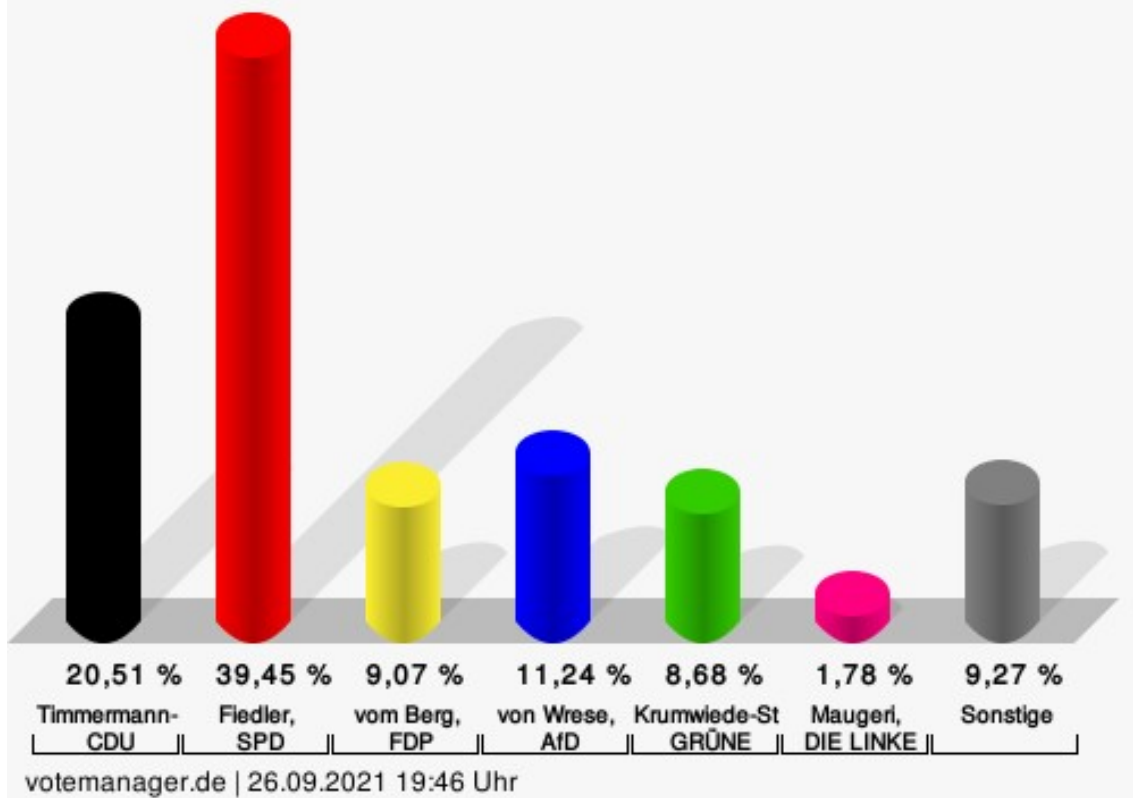
	Anzahl	Prozent
Timmermann-Fechter, CDU	104	20,51 %
Fiedler, SPD	200	39,45 %
vom Berg, FDP	46	9,07 %
von Wrese, AfD	57	11,24 %
Krumwiede-Steiner, GRÜNE	44	8,68 %
Maugeri, DIE LINKE	9	1,78 %
Plew, Die PARTEI	19	3,75 %
Tierschutzpartei	---	---
PIRATEN	---	---
Kluft, FREIE WÄHLER	1	0,20 %
NPD	---	---
ÖDP	---	---
V-Partei ³	---	---
Gesundheitsforschung	---	---
Stockert, MLPD	0	0,00 %
Die Humanisten	---	---
Köster, DKP	0	0,00 %
SGP	---	---
Weber, dieBasis	14	2,76 %
Bündnis C	---	---
du.	---	---
LIEBE	---	---
LKR	---	---
PdF	---	---
LfK	---	---
Team Todenhöfer	---	---
Volt	---	---
Bilo, Einzelbewerber	13	2,56 %

Zweitstimmen

	Anzahl	Prozent
CDU	107	21,06 %
SPD	182	35,83 %
FDP	53	10,43 %
AfD	63	12,40 %
GRÜNE	47	9,25 %
DIE LINKE	18	3,54 %
Die PARTEI	11	2,17 %
Tierschutzpartei	7	1,38 %

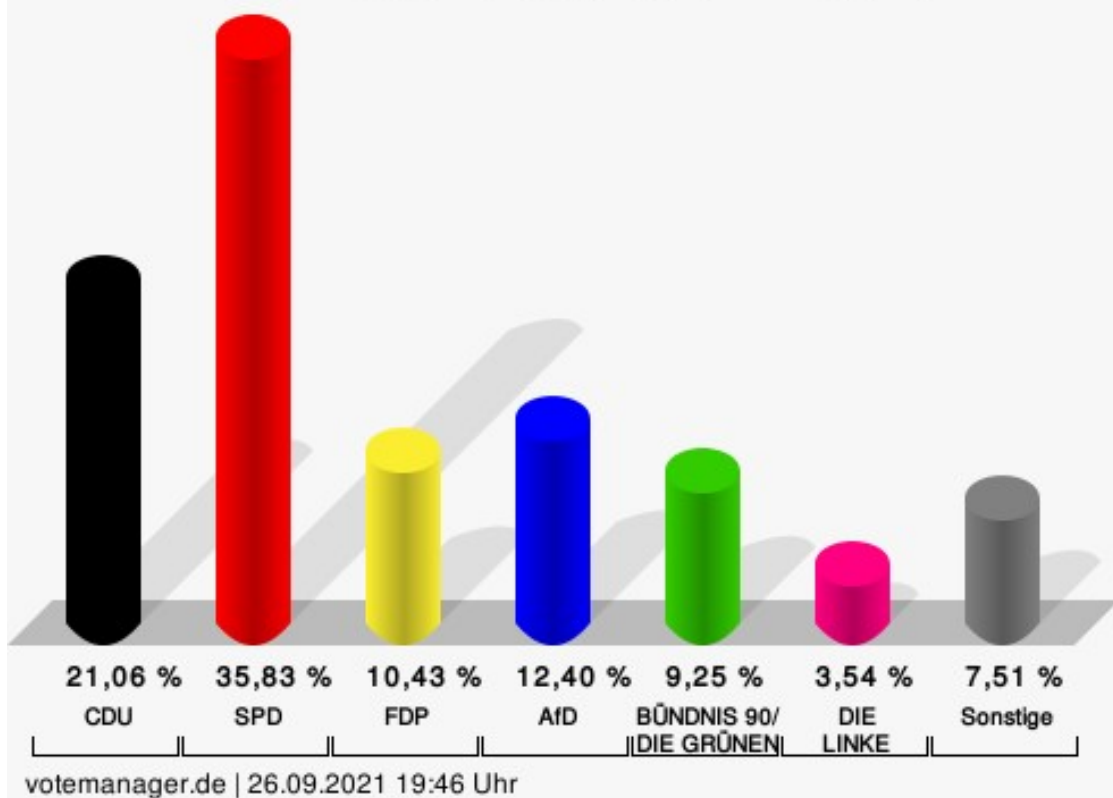
	Anzahl	Prozent
PIRATEN	1	0,20 %
FREIE WÄHLER	1	0,20 %
NPD	1	0,20 %
ÖDP	1	0,20 %
V-Partei ³	0	0,00 %
Gesundheitsforschung	0	0,00 %
MLPD	0	0,00 %
Die Humanisten	0	0,00 %
DKP	0	0,00 %
SGP	0	0,00 %
dieBasis	11	2,17 %
Bündnis C	1	0,20 %
du.	0	0,00 %
LIEBE	1	0,20 %
LKR	0	0,00 %
PdF	0	0,00 %
LfK	0	0,00 %
Team Todenhöfer	2	0,39 %
Volt	1	0,20 %
Einzelbewerber	---	---

Stadt Mülheim an der Ruhr - Stimmbezirk 162 Wahl zum Deutschen Bundestag 26.09.2021 - Erststimmen



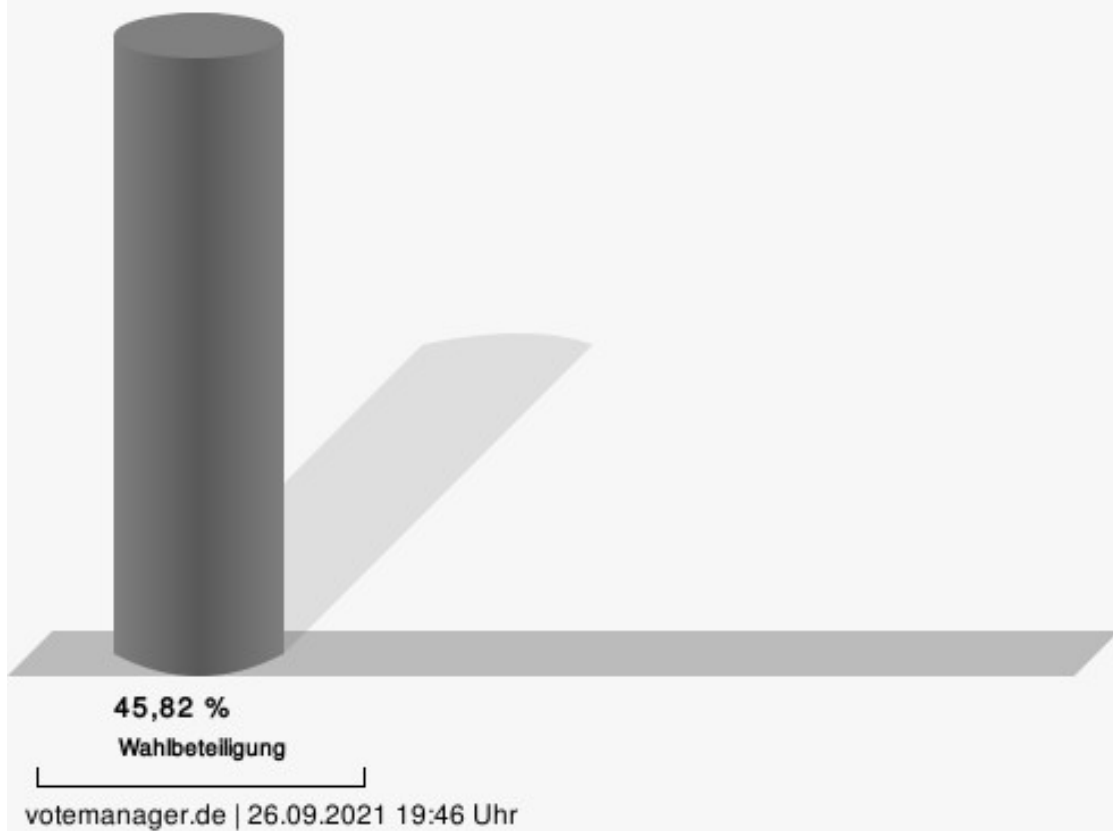
Timmermann-Fechter, CDU = Astrid Timmermann-Fechter, Christlich Demokratische Union Deutschlands
 Fiedler, SPD = Sebastian Fiedler, Sozialdemokratische Partei Deutschlands
 vom Berg, FDP = Joachim vom Berg, Freie Demokratische Partei
 von Wrese, AfD = Alexander von Wrese, Alternative für Deutschland
 Krumwiede-Steiner, GRÜNE = Franziska Krumwiede-Steiner, BÜNDNIS 90/DIE GRÜNEN
 Maugeri, DIE LINKE = Eliseo Francesco Maugeri, DIE LINKE

Stadt Mülheim an der Ruhr - Stimmbezirk 162 Wahl zum Deutschen Bundestag 26.09.2021 - Zweitstimmen



CDU = Christlich Demokratische Union Deutschlands
 SPD = Sozialdemokratische Partei Deutschlands
 FDP = Freie Demokratische Partei
 AfD = Alternative für Deutschland

Wahlbeteiligung



Stimmbezirk 163

Erststimmen

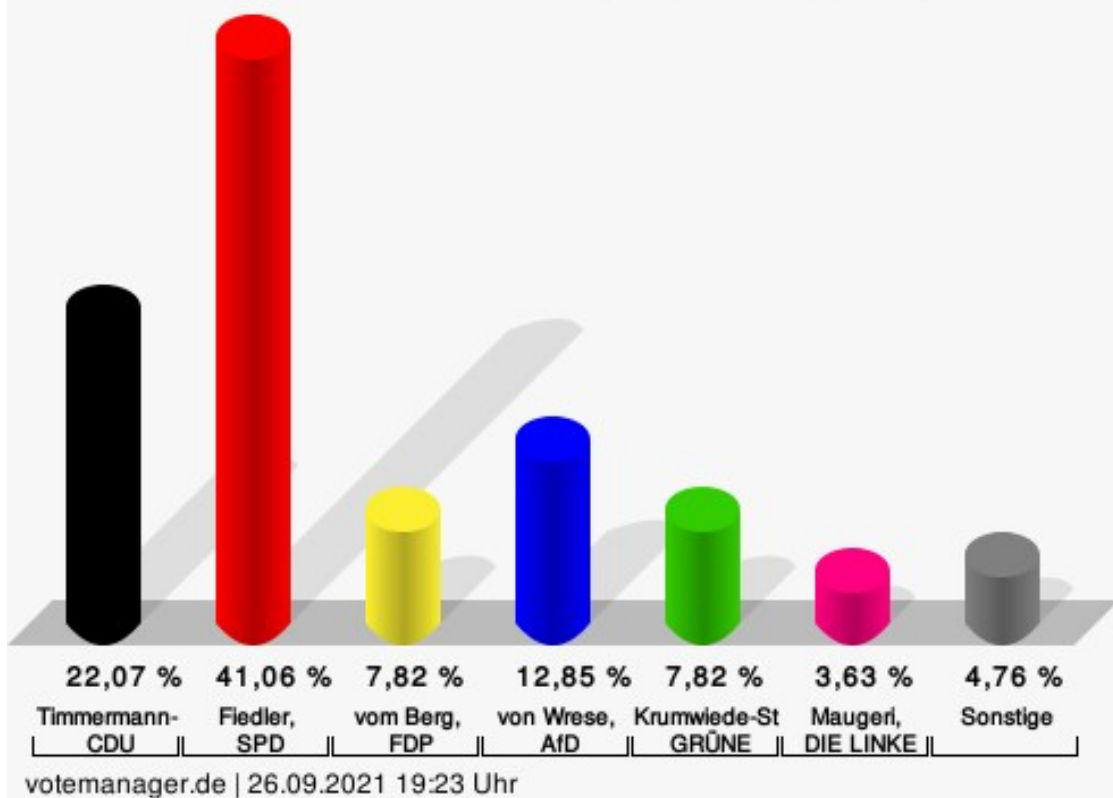
	Anzahl	Prozent
Timmermann-Fechter, CDU	79	22,07 %
Fiedler, SPD	147	41,06 %
vom Berg, FDP	28	7,82 %
von Wrese, AfD	46	12,85 %
Krumwiede-Steiner, GRÜNE	28	7,82 %
Maugeri, DIE LINKE	13	3,63 %
Plew, Die PARTEI	7	1,96 %
Tierschutzpartei	---	---
PIRATEN	---	---
Kluft, FREIE WÄHLER	0	0,00 %
NPD	---	---
ÖDP	---	---
V-Partei ³	---	---
Gesundheitsforschung	---	---
Stockert, MLPD	0	0,00 %
Die Humanisten	---	---
Köster, DKP	0	0,00 %
SGP	---	---
Weber, dieBasis	3	0,84 %
Bündnis C	---	---
du.	---	---
LIEBE	---	---
LKR	---	---
PdF	---	---
LfK	---	---
Team Todenhöfer	---	---
Volt	---	---
Bilo, Einzelbewerber	7	1,96 %

Zweitstimmen

	Anzahl	Prozent
CDU	83	22,99 %
SPD	142	39,34 %
FDP	33	9,14 %
AfD	38	10,53 %
GRÜNE	27	7,48 %
DIE LINKE	11	3,05 %
Die PARTEI	4	1,11 %
Tierschutzpartei	9	2,49 %

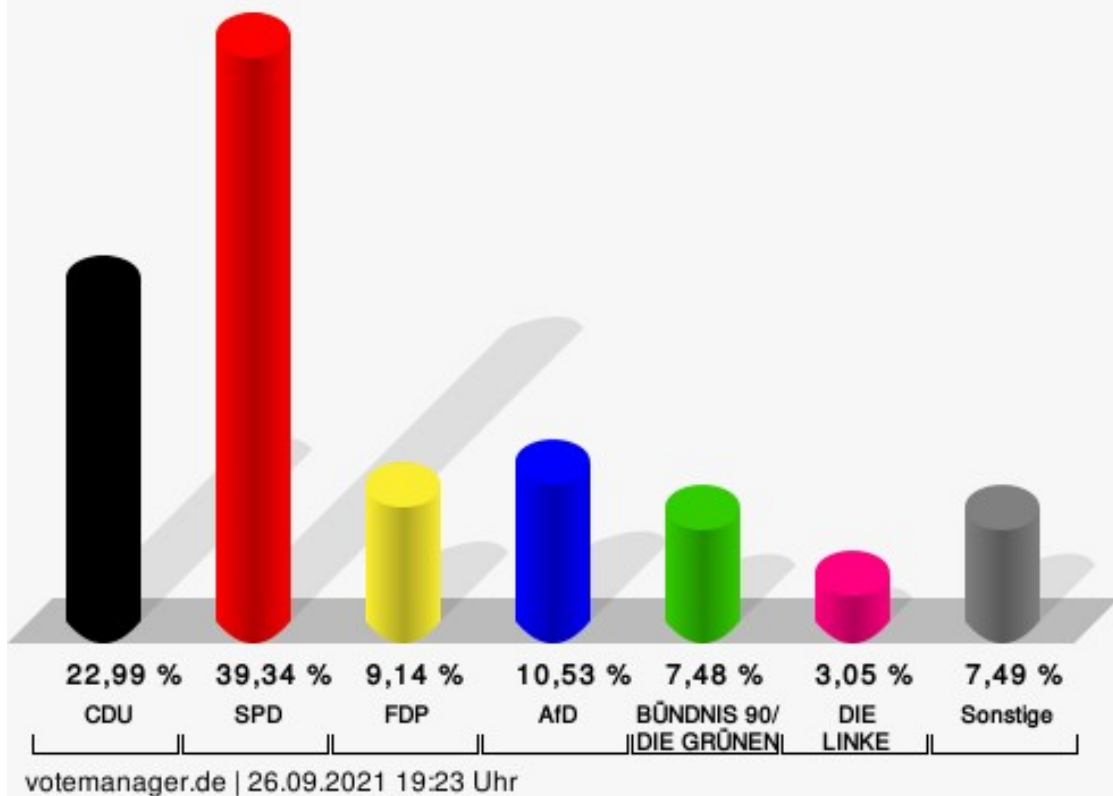
	Anzahl	Prozent
PIRATEN	2	0,55 %
FREIE WÄHLER	0	0,00 %
NPD	0	0,00 %
ÖDP	0	0,00 %
V-Partei ³	0	0,00 %
Gesundheitsforschung	0	0,00 %
MLPD	0	0,00 %
Die Humanisten	0	0,00 %
DKP	0	0,00 %
SGP	0	0,00 %
dieBasis	4	1,11 %
Bündnis C	1	0,28 %
du.	1	0,28 %
LIEBE	0	0,00 %
LKR	0	0,00 %
PdF	0	0,00 %
LfK	1	0,28 %
Team Todenhöfer	4	1,11 %
Volt	1	0,28 %
Einzelbewerber	---	---

Stadt Mülheim an der Ruhr - Stimmbezirk 163 Wahl zum Deutschen Bundestag 26.09.2021 - Erststimmen



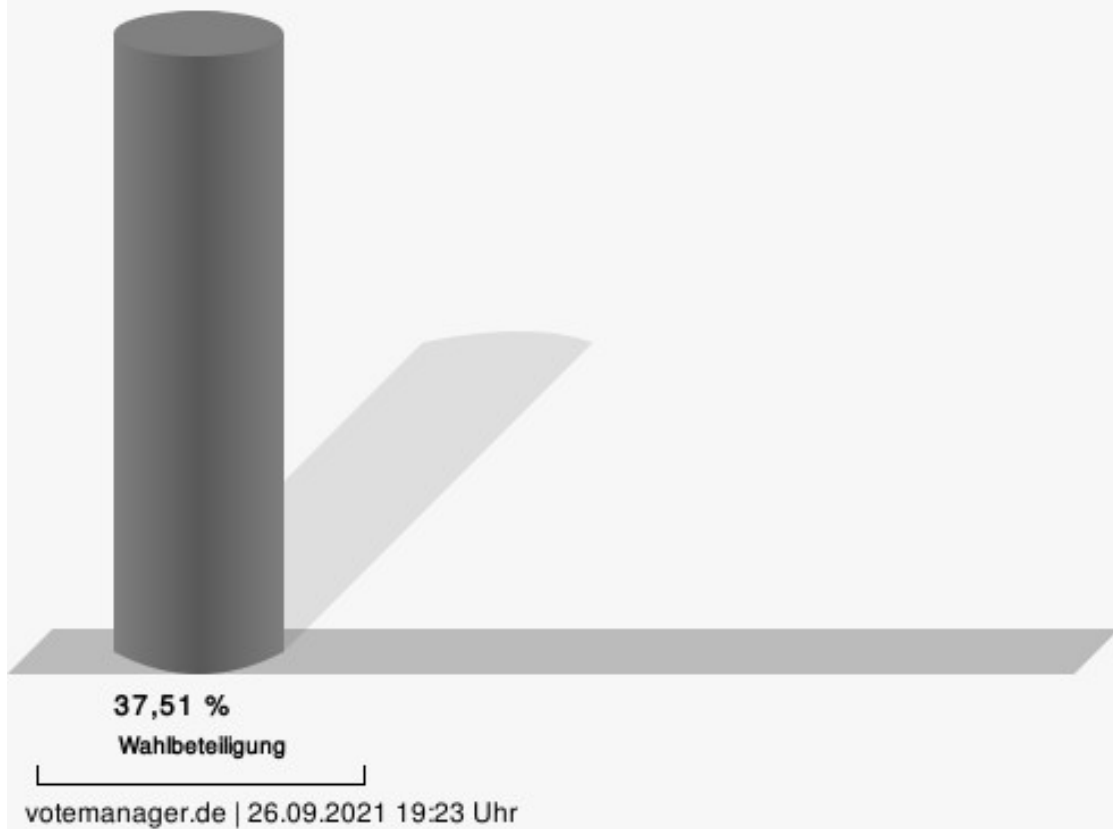
Timmermann-Fechter, CDU = Astrid Timmermann-Fechter, Christlich Demokratische Union Deutschlands
 Fiedler, SPD = Sebastian Fiedler, Sozialdemokratische Partei Deutschlands
 vom Berg, FDP = Joachim vom Berg, Freie Demokratische Partei
 von Wrese, AfD = Alexander von Wrese, Alternative für Deutschland
 Krumwiede-Steiner, GRÜNE = Franziska Krumwiede-Steiner, BÜNDNIS 90/DIE GRÜNEN
 Maugeri, DIE LINKE = Eliseo Francesco Maugeri, DIE LINKE

Stadt Mülheim an der Ruhr - Stimmbezirk 163 Wahl zum Deutschen Bundestag 26.09.2021 - Zweitstimmen



CDU = Christlich Demokratische Union Deutschlands
 SPD = Sozialdemokratische Partei Deutschlands
 FDP = Freie Demokratische Partei
 AfD = Alternative für Deutschland

Wahlbeteiligung



Stimmbezirk 164

Erststimmen

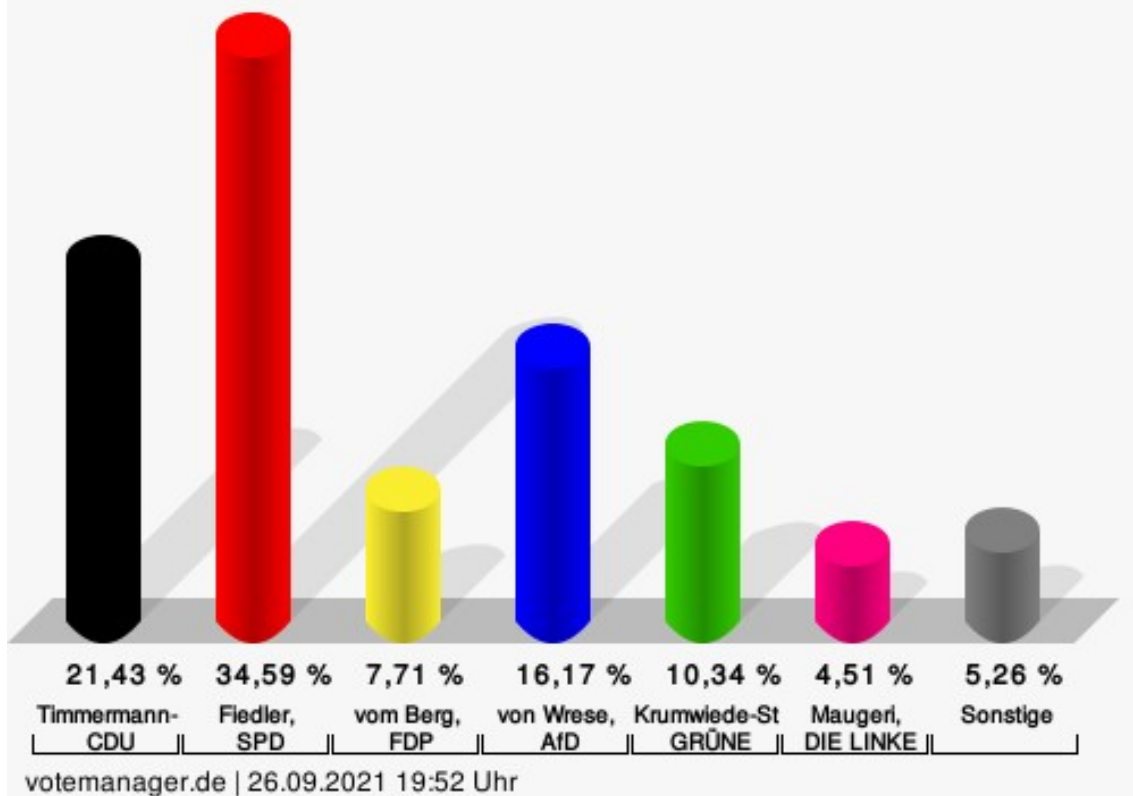
	Anzahl	Prozent
Timmermann-Fechter, CDU	114	21,43 %
Fiedler, SPD	184	34,59 %
vom Berg, FDP	41	7,71 %
von Wrese, AfD	86	16,17 %
Krumwiede-Steiner, GRÜNE	55	10,34 %
Maugeri, DIE LINKE	24	4,51 %
Plew, Die PARTEI	14	2,63 %
Tierschutzpartei	---	---
PIRATEN	---	---
Kluft, FREIE WÄHLER	3	0,56 %
NPD	---	---
ÖDP	---	---
V-Partei ³	---	---
Gesundheitsforschung	---	---
Stockert, MLPD	0	0,00 %
Die Humanisten	---	---
Köster, DKP	0	0,00 %
SGP	---	---
Weber, dieBasis	7	1,32 %
Bündnis C	---	---
du.	---	---
LIEBE	---	---
LKR	---	---
PdF	---	---
LfK	---	---
Team Todenhöfer	---	---
Volt	---	---
Bilo, Einzelbewerber	4	0,75 %

Zweitstimmen

	Anzahl	Prozent
CDU	106	19,85 %
SPD	166	31,09 %
FDP	44	8,24 %
AfD	92	17,23 %
GRÜNE	50	9,36 %
DIE LINKE	28	5,24 %
Die PARTEI	7	1,31 %
Tierschutzpartei	9	1,69 %

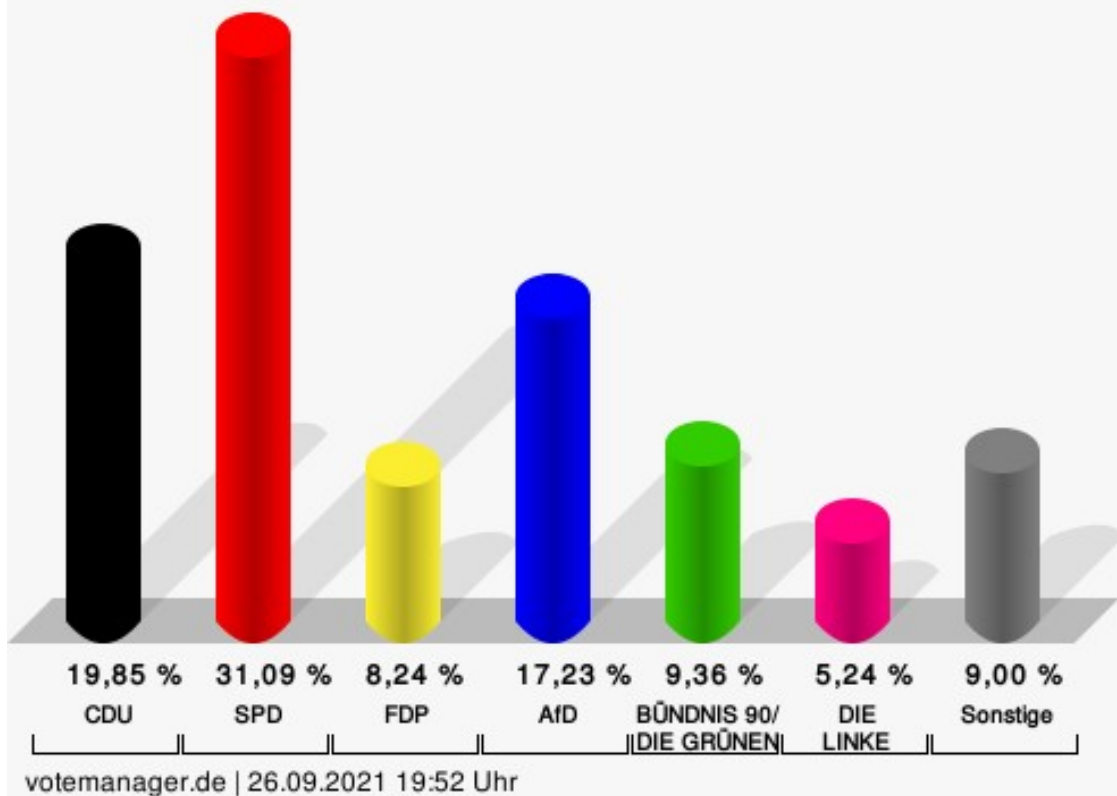
	Anzahl	Prozent
PIRATEN	3	0,56 %
FREIE WÄHLER	1	0,19 %
NPD	1	0,19 %
ÖDP	1	0,19 %
V-Partei ³	1	0,19 %
Gesundheitsforschung	1	0,19 %
MLPD	1	0,19 %
Die Humanisten	0	0,00 %
DKP	0	0,00 %
SGP	0	0,00 %
dieBasis	2	0,37 %
Bündnis C	0	0,00 %
du.	1	0,19 %
LIEBE	3	0,56 %
LKR	0	0,00 %
PdF	0	0,00 %
LfK	0	0,00 %
Team Todenhöfer	17	3,18 %
Volt	0	0,00 %
Einzelbewerber	---	---

Stadt Mülheim an der Ruhr - Stimmbezirk 164 Wahl zum Deutschen Bundestag 26.09.2021 - Erststimmen



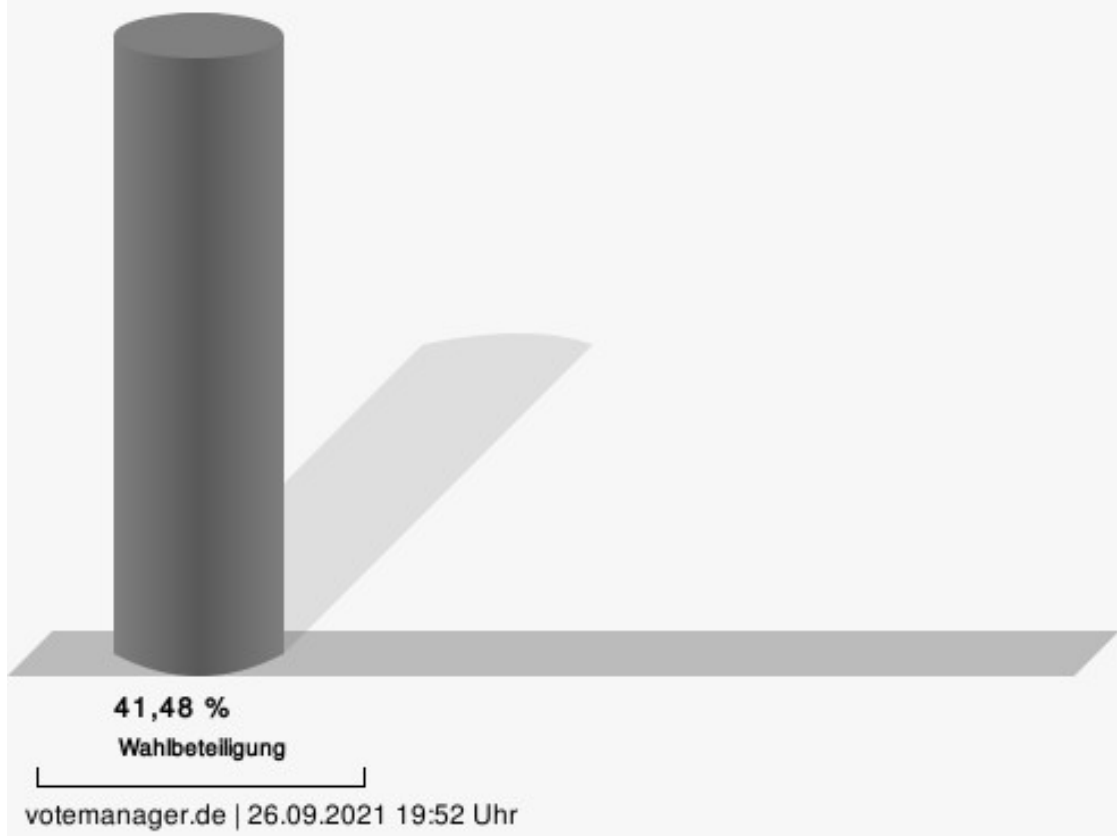
Timmermann-Fechter, CDU = Astrid Timmermann-Fechter, Christlich Demokratische Union Deutschlands
Fiedler, SPD = Sebastian Fiedler, Sozialdemokratische Partei Deutschlands
vom Berg, FDP = Joachim vom Berg, Freie Demokratische Partei
von Wrese, AfD = Alexander von Wrese, Alternative für Deutschland
Krumwiede-Steiner, GRÜNE = Franziska Krumwiede-Steiner, BÜNDNIS 90/DIE GRÜNEN
Maugeri, DIE LINKE = Eliseo Francesco Maugeri, DIE LINKE

Stadt Mülheim an der Ruhr - Stimmbezirk 164 Wahl zum Deutschen Bundestag 26.09.2021 - Zweitstimmen



CDU = Christlich Demokratische Union Deutschlands
 SPD = Sozialdemokratische Partei Deutschlands
 FDP = Freie Demokratische Partei
 AfD = Alternative für Deutschland

Wahlbeteiligung



Stimmbezirk 171

Erststimmen

	Anzahl	Prozent
Timmermann-Fechter, CDU	53	15,96 %
Fiedler, SPD	132	39,76 %
vom Berg, FDP	21	6,33 %
von Wrese, AfD	59	17,77 %
Krumwiede-Steiner, GRÜNE	34	10,24 %
Maugeri, DIE LINKE	15	4,52 %
Plew, Die PARTEI	6	1,81 %
Tierschutzpartei	---	---
PIRATEN	---	---
Kluft, FREIE WÄHLER	3	0,90 %
NPD	---	---
ÖDP	---	---
V-Partei ³	---	---
Gesundheitsforschung	---	---
Stockert, MLPD	0	0,00 %
Die Humanisten	---	---
Köster, DKP	1	0,30 %
SGP	---	---
Weber, dieBasis	4	1,20 %
Bündnis C	---	---
du.	---	---
LIEBE	---	---
LKR	---	---
PdF	---	---
LfK	---	---
Team Todenhöfer	---	---
Volt	---	---
Bilo, Einzelbewerber	4	1,20 %

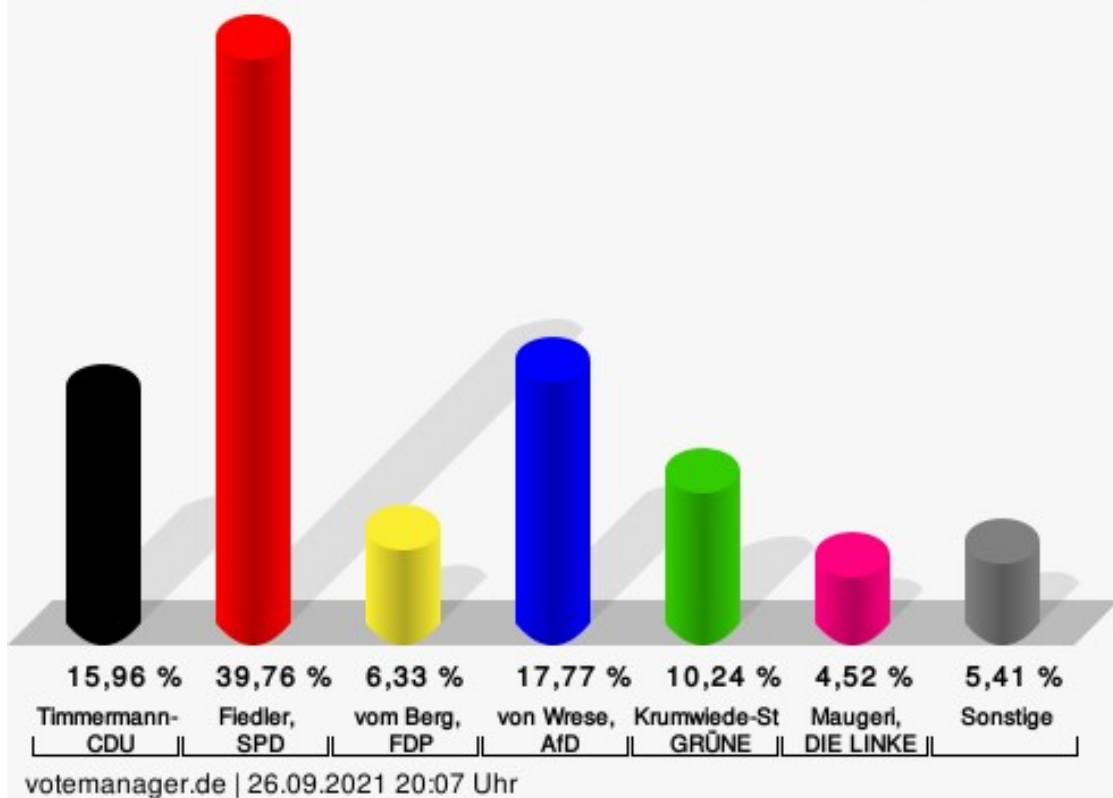
Zweitstimmen

	Anzahl	Prozent
CDU	49	14,71 %
SPD	122	36,64 %
FDP	27	8,11 %
AfD	48	14,41 %
GRÜNE	35	10,51 %
DIE LINKE	20	6,01 %
Die PARTEI	5	1,50 %
Tierschutzpartei	7	2,10 %

	Anzahl	Prozent
PIRATEN	0	0,00 %
FREIE WÄHLER	2	0,60 %
NPD	1	0,30 %
ÖDP	0	0,00 %
V-Partei ³	1	0,30 %
Gesundheitsforschung	0	0,00 %
MLPD	1	0,30 %
Die Humanisten	0	0,00 %
DKP	0	0,00 %
SGP	0	0,00 %
dieBasis	5	1,50 %
Bündnis C	0	0,00 %
du.	0	0,00 %
LIEBE	0	0,00 %
LKR	0	0,00 %
PdF	0	0,00 %
LfK	0	0,00 %
Team Todenhöfer	10	3,00 %
Volt	0	0,00 %
Einzelbewerber	---	---

Stadt Mülheim an der Ruhr - Stimmbezirk 171

Wahl zum Deutschen Bundestag 26.09.2021 - Erststimmen



Timmermann-Fechter, CDU = Astrid Timmermann-Fechter, Christlich Demokratische Union Deutschlands

Fiedler, SPD = Sebastian Fiedler, Sozialdemokratische Partei Deutschlands

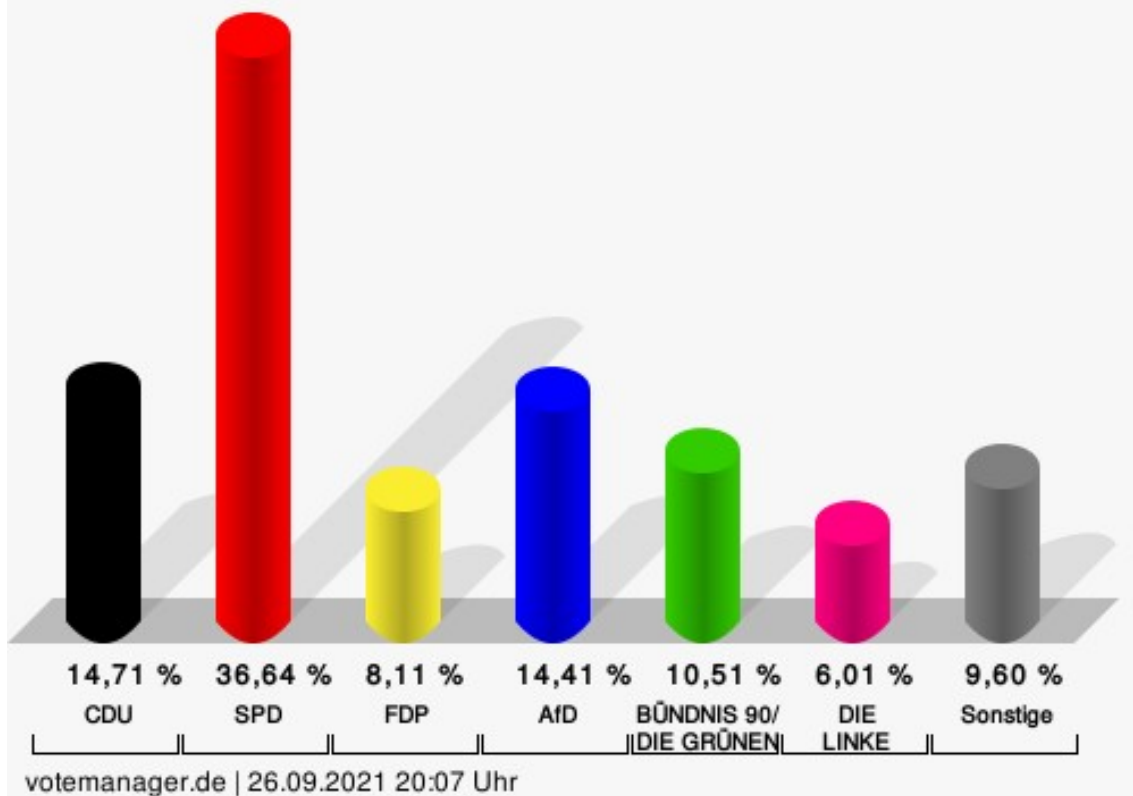
vom Berg, FDP = Joachim vom Berg, Freie Demokratische Partei

von Wrese, AfD = Alexander von Wrese, Alternative für Deutschland

Krumwiede-Steiner, GRÜNE = Franziska Krumwiede-Steiner, BÜNDNIS 90/DIE GRÜNEN

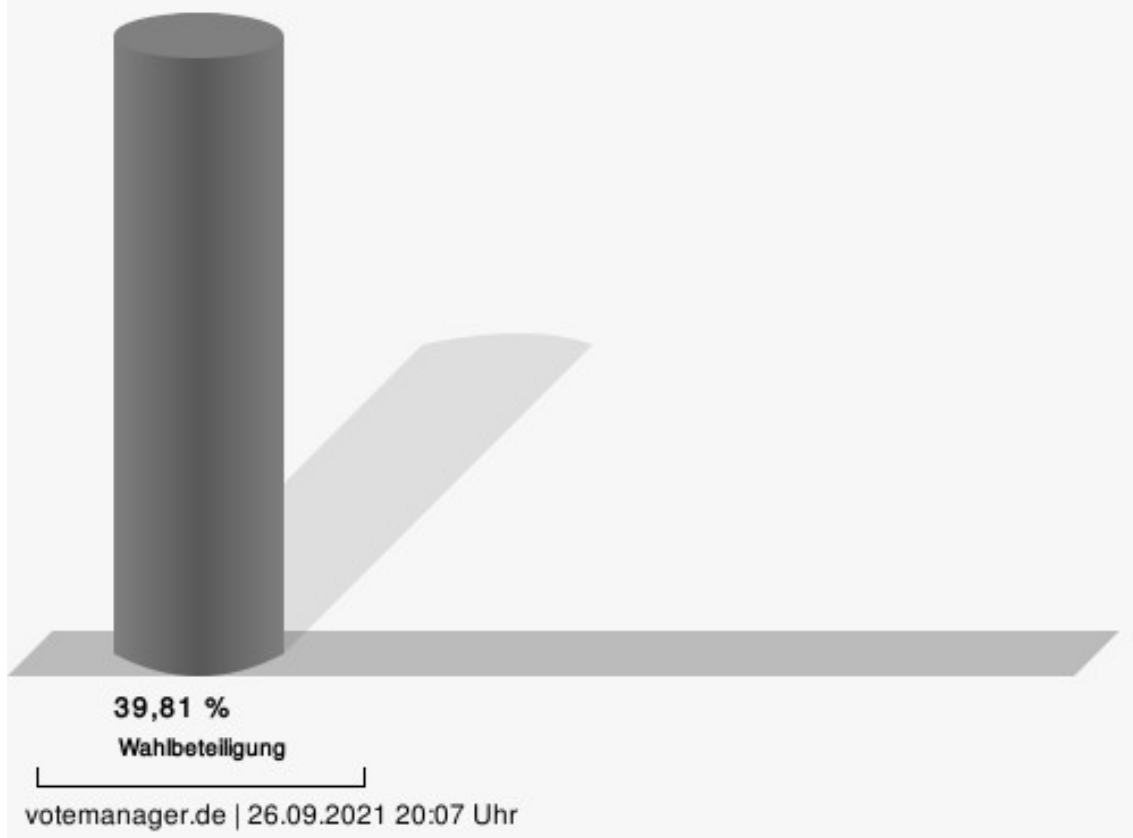
Maugeri, DIE LINKE = Eliseo Francesco Maugeri, DIE LINKE

Stadt Mülheim an der Ruhr - Stimmbezirk 171 Wahl zum Deutschen Bundestag 26.09.2021 - Zweitstimmen



CDU = Christlich Demokratische Union Deutschlands
 SPD = Sozialdemokratische Partei Deutschlands
 FDP = Freie Demokratische Partei
 AfD = Alternative für Deutschland

Wahlbeteiligung



Stimmbezirk 172

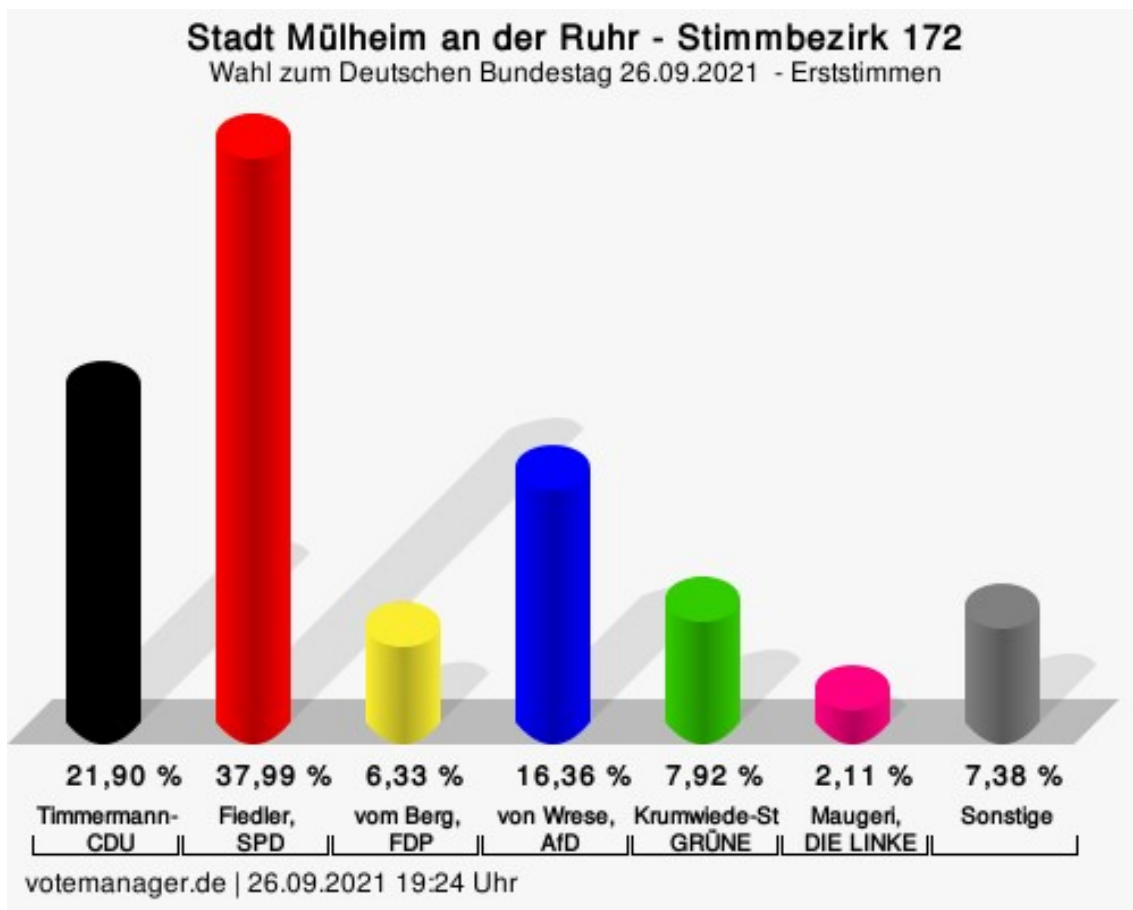
Erststimmen

	Anzahl	Prozent
Timmermann-Fechter, CDU	83	21,90 %
Fiedler, SPD	144	37,99 %
vom Berg, FDP	24	6,33 %
von Wrese, AfD	62	16,36 %
Krumwiede-Steiner, GRÜNE	30	7,92 %
Maugeri, DIE LINKE	8	2,11 %
Plew, Die PARTEI	13	3,43 %
Tierschutzpartei	---	---
PIRATEN	---	---
Kluft, FREIE WÄHLER	3	0,79 %
NPD	---	---
ÖDP	---	---
V-Partei ³	---	---
Gesundheitsforschung	---	---
Stockert, MLPD	1	0,26 %
Die Humanisten	---	---
Köster, DKP	1	0,26 %
SGP	---	---
Weber, dieBasis	5	1,32 %
Bündnis C	---	---
du.	---	---
LIEBE	---	---
LKR	---	---
PdF	---	---
LfK	---	---
Team Todenhöfer	---	---
Volt	---	---
Bilo, Einzelbewerber	5	1,32 %

Zweitstimmen

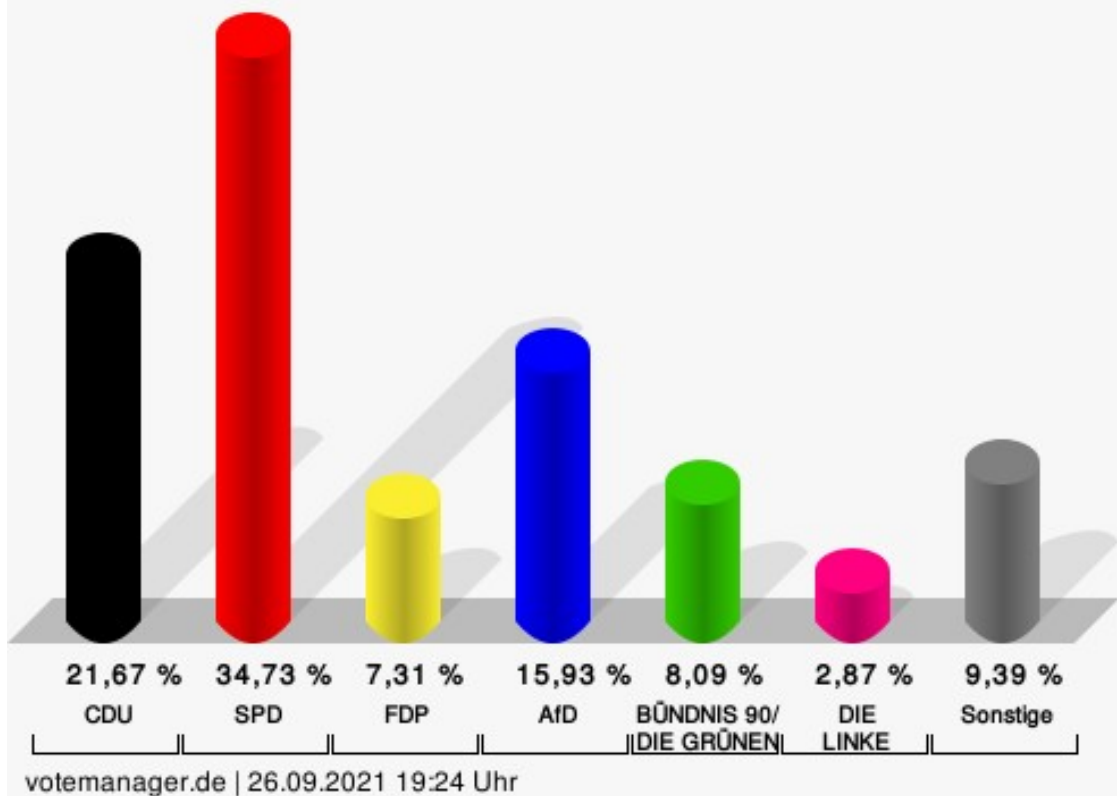
	Anzahl	Prozent
CDU	83	21,67 %
SPD	133	34,73 %
FDP	28	7,31 %
AfD	61	15,93 %
GRÜNE	31	8,09 %
DIE LINKE	11	2,87 %
Die PARTEI	6	1,57 %
Tierschutzpartei	4	1,04 %

	Anzahl	Prozent
PIRATEN	5	1,31 %
FREIE WÄHLER	1	0,26 %
NPD	0	0,00 %
ÖDP	0	0,00 %
V-Partei ³	0	0,00 %
Gesundheitsforschung	0	0,00 %
MLPD	0	0,00 %
Die Humanisten	0	0,00 %
DKP	0	0,00 %
SGP	1	0,26 %
dieBasis	3	0,78 %
Bündnis C	0	0,00 %
du.	1	0,26 %
LIEBE	0	0,00 %
LKR	0	0,00 %
PdF	0	0,00 %
LfK	0	0,00 %
Team Todenhöfer	12	3,13 %
Volt	3	0,78 %
Einzelbewerber	---	---



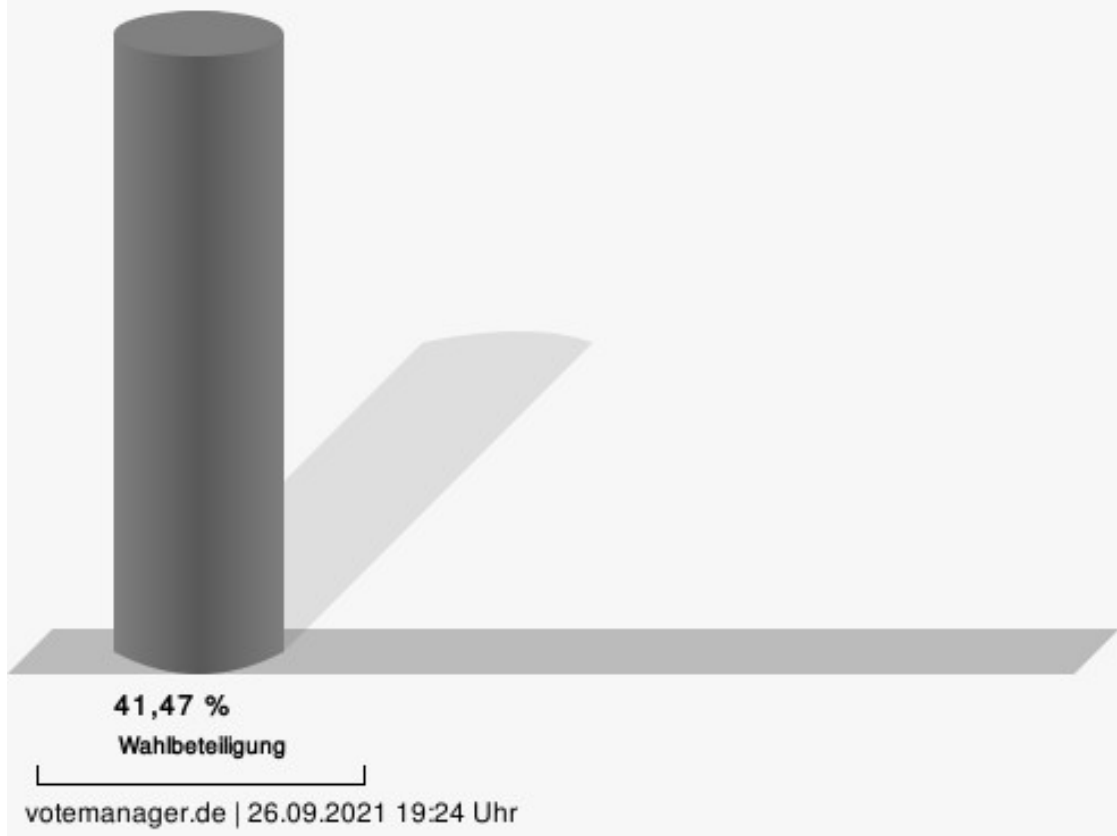
Timmermann-Fechter, CDU = Astrid Timmermann-Fechter, Christlich Demokratische Union Deutschlands
 Fiedler, SPD = Sebastian Fiedler, Sozialdemokratische Partei Deutschlands
 vom Berg, FDP = Joachim vom Berg, Freie Demokratische Partei
 von Wrese, AfD = Alexander von Wrese, Alternative für Deutschland
 Krumwiede-Steiner, GRÜNE = Franziska Krumwiede-Steiner, BÜNDNIS 90/DIE GRÜNEN
 Maugeri, DIE LINKE = Eliseo Francesco Maugeri, DIE LINKE

Stadt Mülheim an der Ruhr - Stimmbezirk 172 Wahl zum Deutschen Bundestag 26.09.2021 - Zweitstimmen



CDU = Christlich Demokratische Union Deutschlands
 SPD = Sozialdemokratische Partei Deutschlands
 FDP = Freie Demokratische Partei
 AfD = Alternative für Deutschland

Wahlbeteiligung



Stimmbezirk 173

Erststimmen

	Anzahl	Prozent
Timmermann-Fechter, CDU	153	27,08 %
Fiedler, SPD	214	37,88 %
vom Berg, FDP	38	6,73 %
von Wrese, AfD	73	12,92 %
Krumwiede-Steiner, GRÜNE	49	8,67 %
Maugeri, DIE LINKE	15	2,65 %
Plew, Die PARTEI	11	1,95 %
Tierschutzpartei	---	---
PIRATEN	---	---
Kluft, FREIE WÄHLER	3	0,53 %
NPD	---	---
ÖDP	---	---
V-Partei ³	---	---
Gesundheitsforschung	---	---
Stockert, MLPD	1	0,18 %
Die Humanisten	---	---
Köster, DKP	0	0,00 %
SGP	---	---
Weber, dieBasis	4	0,71 %
Bündnis C	---	---
du.	---	---
LIEBE	---	---
LKR	---	---
PdF	---	---
LfK	---	---
Team Todenhöfer	---	---
Volt	---	---
Bilo, Einzelbewerber	4	0,71 %

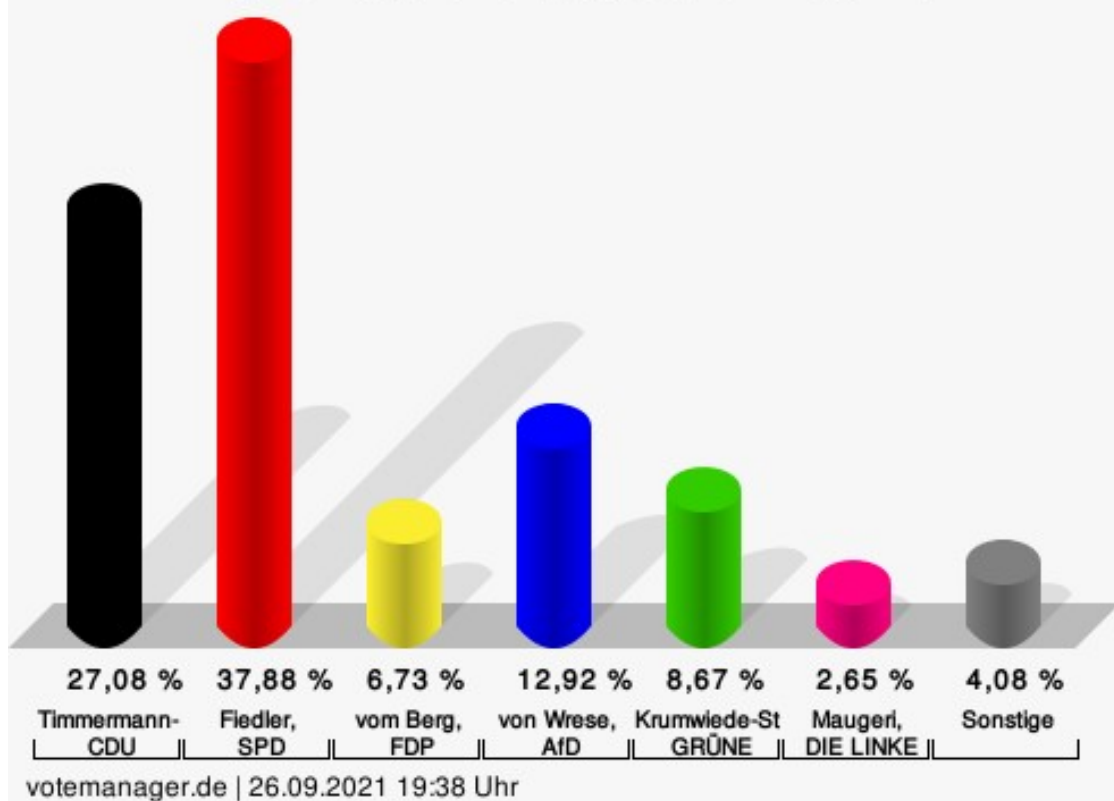
Zweitstimmen

	Anzahl	Prozent
CDU	139	24,39 %
SPD	216	37,89 %
FDP	59	10,35 %
AfD	59	10,35 %
GRÜNE	48	8,42 %
DIE LINKE	10	1,75 %
Die PARTEI	5	0,88 %
Tierschutzpartei	8	1,40 %

	Anzahl	Prozent
PIRATEN	1	0,18 %
FREIE WÄHLER	3	0,53 %
NPD	2	0,35 %
ÖDP	0	0,00 %
V-Partei ³	0	0,00 %
Gesundheitsforschung	2	0,35 %
MLPD	1	0,18 %
Die Humanisten	2	0,35 %
DKP	0	0,00 %
SGP	0	0,00 %
dieBasis	1	0,18 %
Bündnis C	0	0,00 %
du.	0	0,00 %
LIEBE	0	0,00 %
LKR	0	0,00 %
PdF	0	0,00 %
LfK	1	0,18 %
Team Todenhöfer	10	1,75 %
Volt	3	0,53 %
Einzelbewerber	---	---

Stadt Mülheim an der Ruhr - Stimmbezirk 173

Wahl zum Deutschen Bundestag 26.09.2021 - Erststimmen



Timmermann-Fechter, CDU = Astrid Timmermann-Fechter, Christlich Demokratische Union Deutschlands

Fiedler, SPD = Sebastian Fiedler, Sozialdemokratische Partei Deutschlands

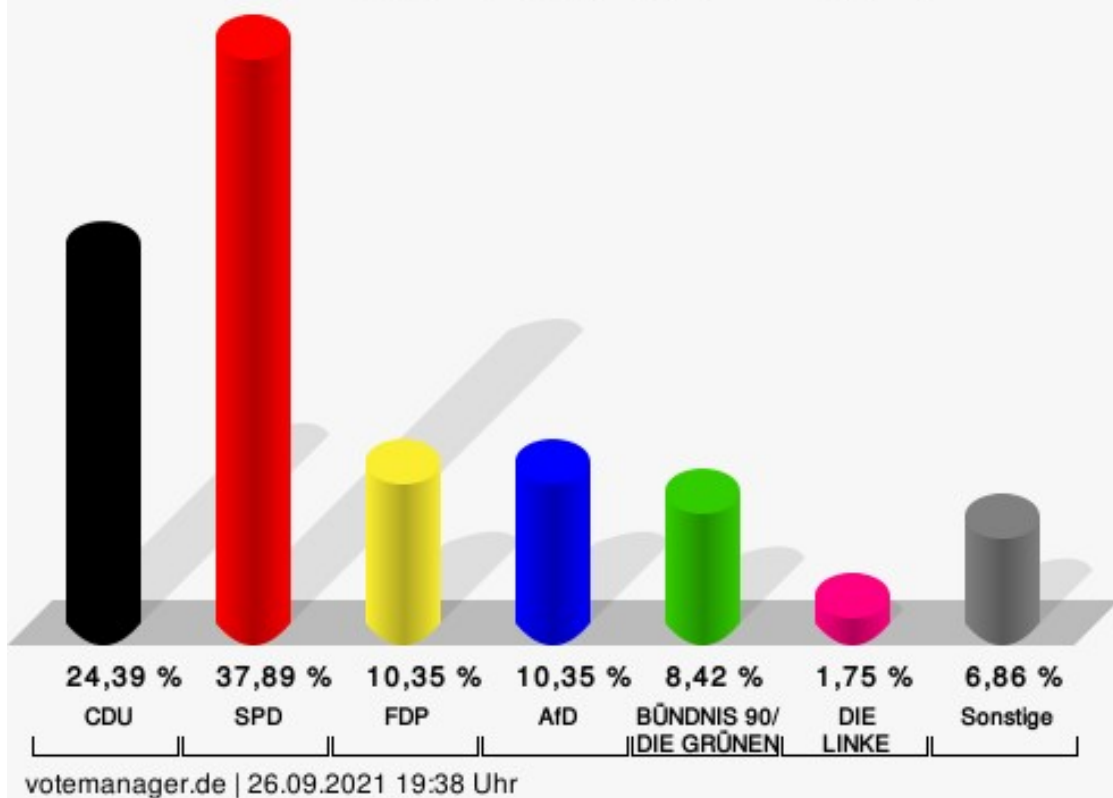
vom Berg, FDP = Joachim vom Berg, Freie Demokratische Partei

von Wrese, AfD = Alexander von Wrese, Alternative für Deutschland

Krumwiede-Steiner, GRÜNE = Franziska Krumwiede-Steiner, BÜNDNIS 90/DIE GRÜNEN

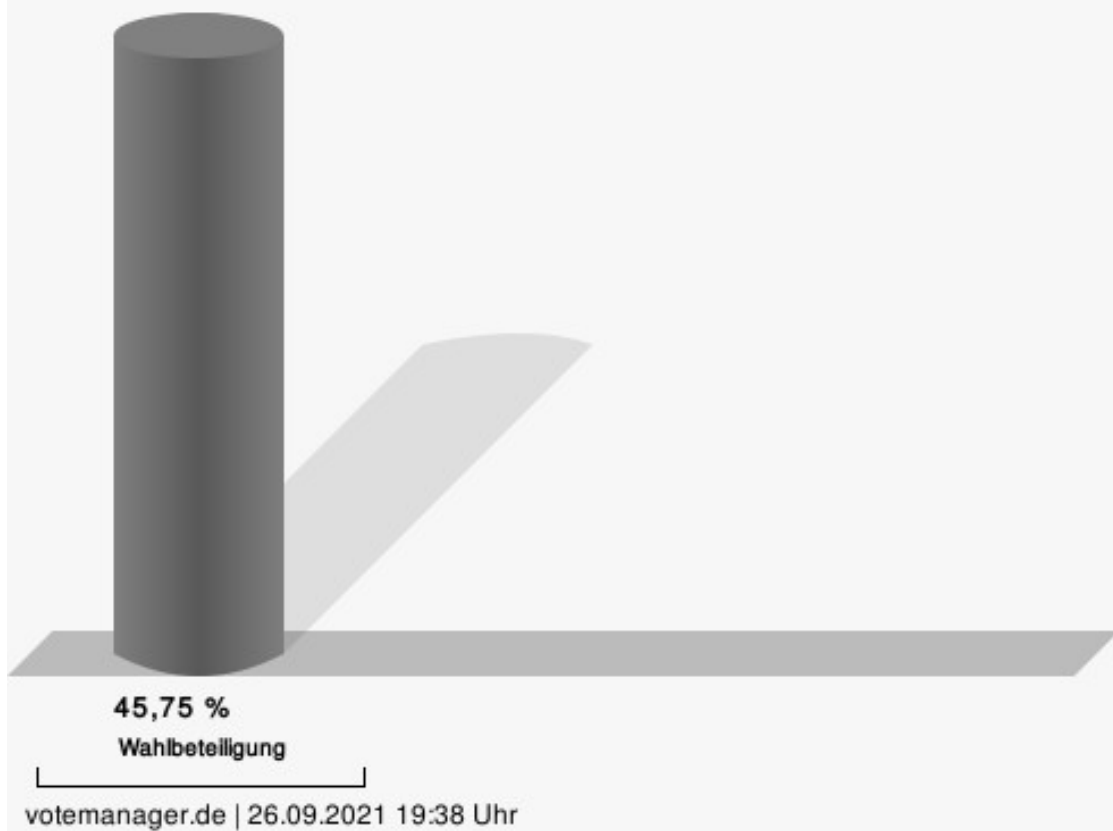
Maugeri, DIE LINKE = Eliseo Francesco Maugeri, DIE LINKE

Stadt Mülheim an der Ruhr - Stimmbezirk 173 Wahl zum Deutschen Bundestag 26.09.2021 - Zweitstimmen



CDU = Christlich Demokratische Union Deutschlands
SPD = Sozialdemokratische Partei Deutschlands
FDP = Freie Demokratische Partei
AfD = Alternative für Deutschland

Wahlbeteiligung



Stimmbezirk 174

Erststimmen

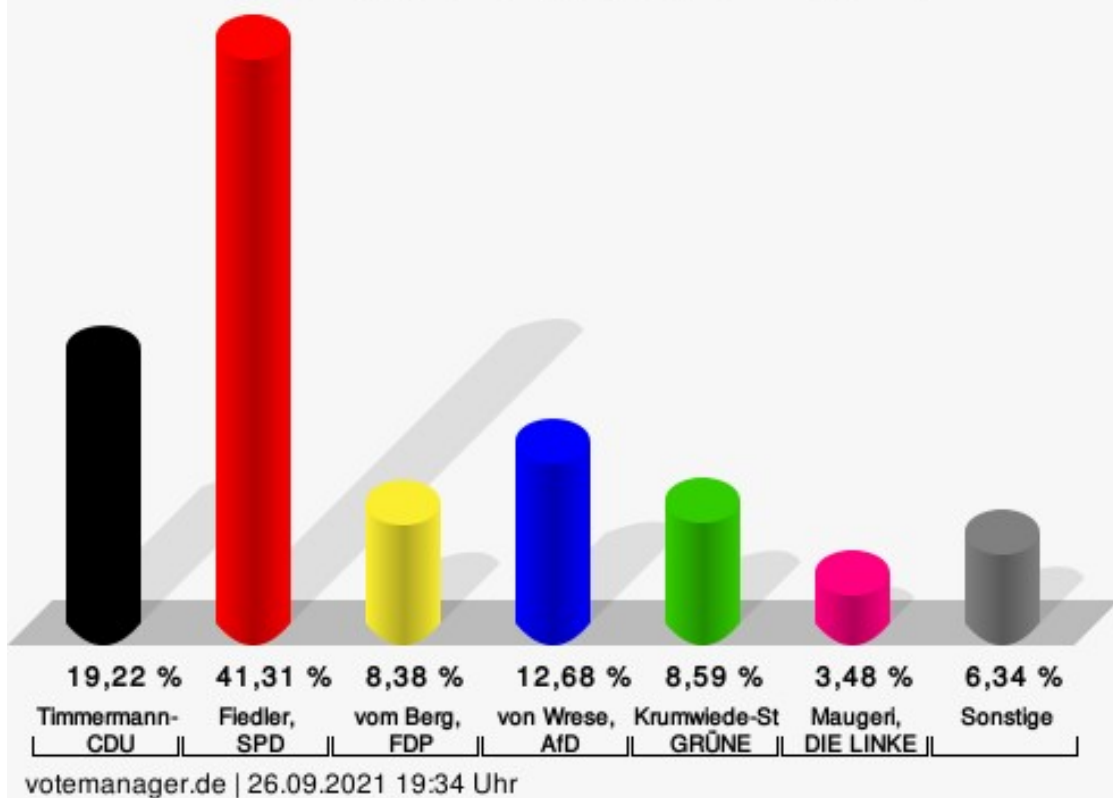
	Anzahl	Prozent
Timmermann-Fechter, CDU	94	19,22 %
Fiedler, SPD	202	41,31 %
vom Berg, FDP	41	8,38 %
von Wrese, AfD	62	12,68 %
Krumwiede-Steiner, GRÜNE	42	8,59 %
Maugeri, DIE LINKE	17	3,48 %
Plew, Die PARTEI	8	1,64 %
Tierschutzpartei	---	---
PIRATEN	---	---
Kluft, FREIE WÄHLER	2	0,41 %
NPD	---	---
ÖDP	---	---
V-Partei ³	---	---
Gesundheitsforschung	---	---
Stockert, MLPD	1	0,20 %
Die Humanisten	---	---
Köster, DKP	5	1,02 %
SGP	---	---
Weber, dieBasis	6	1,23 %
Bündnis C	---	---
du.	---	---
LIEBE	---	---
LKR	---	---
PdF	---	---
LfK	---	---
Team Todenhöfer	---	---
Volt	---	---
Bilo, Einzelbewerber	9	1,84 %

Zweitstimmen

	Anzahl	Prozent
CDU	89	18,28 %
SPD	187	38,40 %
FDP	49	10,06 %
AfD	61	12,53 %
GRÜNE	41	8,42 %
DIE LINKE	23	4,72 %
Die PARTEI	4	0,82 %
Tierschutzpartei	8	1,64 %

	Anzahl	Prozent
PIRATEN	4	0,82 %
FREIE WÄHLER	1	0,21 %
NPD	0	0,00 %
ÖDP	0	0,00 %
V-Partei ³	0	0,00 %
Gesundheitsforschung	1	0,21 %
MLPD	1	0,21 %
Die Humanisten	0	0,00 %
DKP	0	0,00 %
SGP	0	0,00 %
dieBasis	3	0,62 %
Bündnis C	1	0,21 %
du.	2	0,41 %
LIEBE	0	0,00 %
LKR	0	0,00 %
PdF	0	0,00 %
LfK	0	0,00 %
Team Todenhöfer	11	2,26 %
Volt	1	0,21 %
Einzelbewerber	---	---

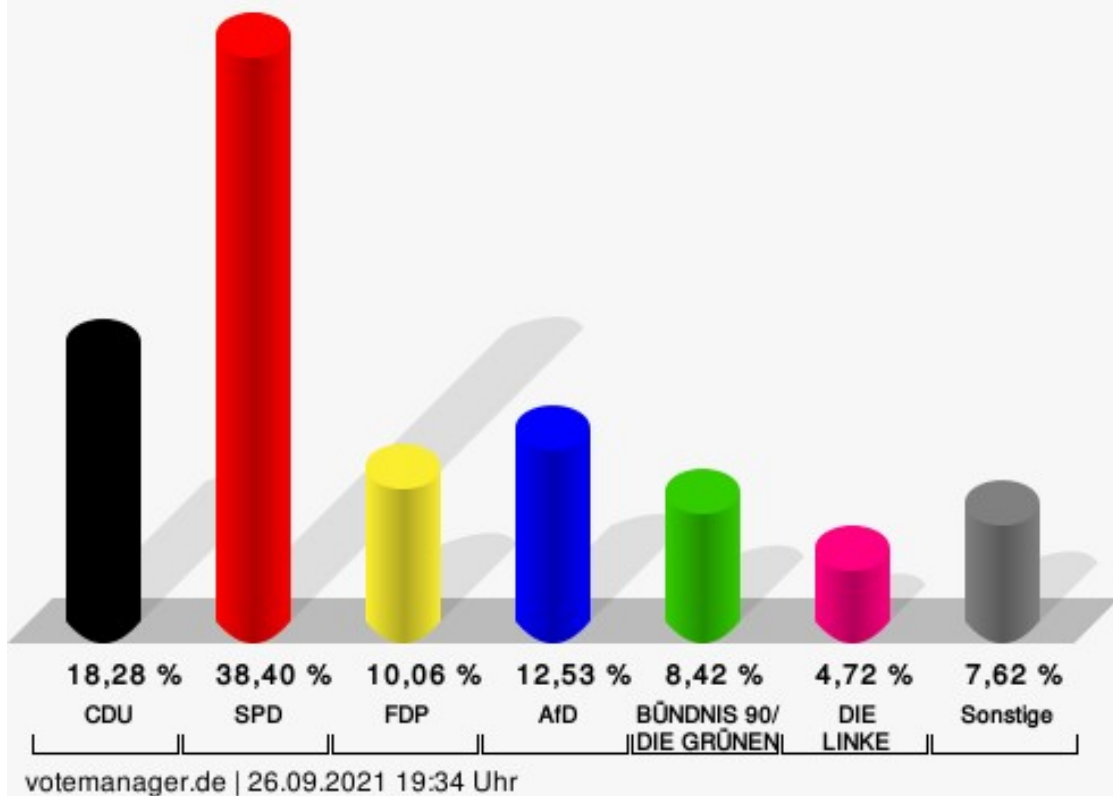
Stadt Mülheim an der Ruhr - Stimmbezirk 174 Wahl zum Deutschen Bundestag 26.09.2021 - Erststimmen



Timmermann-Fechter, CDU = Astrid Timmermann-Fechter, Christlich Demokratische Union Deutschlands
Fiedler, SPD = Sebastian Fiedler, Sozialdemokratische Partei Deutschlands
vom Berg, FDP = Joachim vom Berg, Freie Demokratische Partei
von Wrese, AfD = Alexander von Wrese, Alternative für Deutschland
Krumwiede-Steiner, GRÜNE = Franziska Krumwiede-Steiner, BÜNDNIS 90/DIE GRÜNEN
Maugeri, DIE LINKE = Eliseo Francesco Maugeri, DIE LINKE

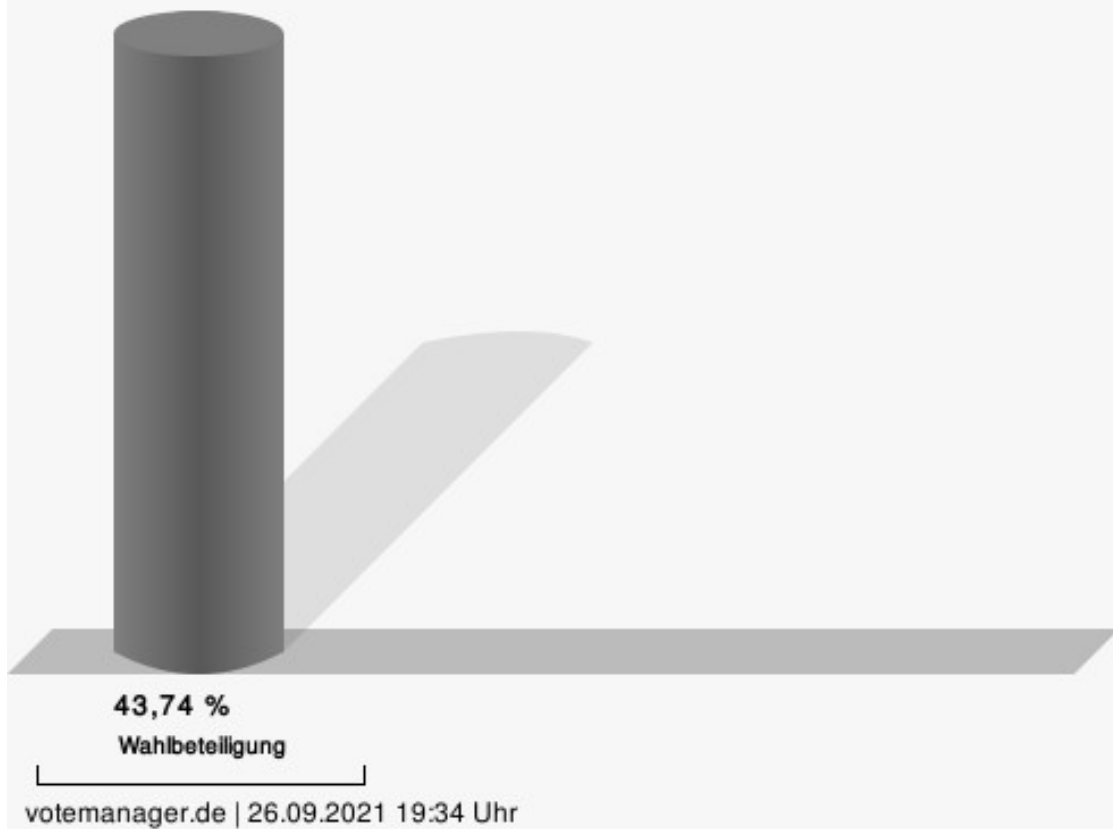
Stadt Mülheim an der Ruhr - Stimmbezirk 174

Wahl zum Deutschen Bundestag 26.09.2021 - Zweitstimmen



CDU = Christlich Demokratische Union Deutschlands
 SPD = Sozialdemokratische Partei Deutschlands
 FDP = Freie Demokratische Partei
 AfD = Alternative für Deutschland

Wahlbeteiligung



Stimmbezirk 181

Erststimmen

	Anzahl	Prozent
Timmermann-Fechter, CDU	77	16,74 %
Fiedler, SPD	160	34,78 %
vom Berg, FDP	18	3,91 %
von Wrese, AfD	97	21,09 %
Krumwiede-Steiner, GRÜNE	58	12,61 %
Maugeri, DIE LINKE	24	5,22 %
Plew, Die PARTEI	15	3,26 %
Tierschutzpartei	---	---
PIRATEN	---	---
Kluft, FREIE WÄHLER	4	0,87 %
NPD	---	---
ÖDP	---	---
V-Partei ³	---	---
Gesundheitsforschung	---	---
Stockert, MLPD	0	0,00 %
Die Humanisten	---	---
Köster, DKP	0	0,00 %
SGP	---	---
Weber, dieBasis	4	0,87 %
Bündnis C	---	---
du.	---	---
LIEBE	---	---
LKR	---	---
PdF	---	---
LfK	---	---
Team Todenhöfer	---	---
Volt	---	---
Bilo, Einzelbewerber	3	0,65 %

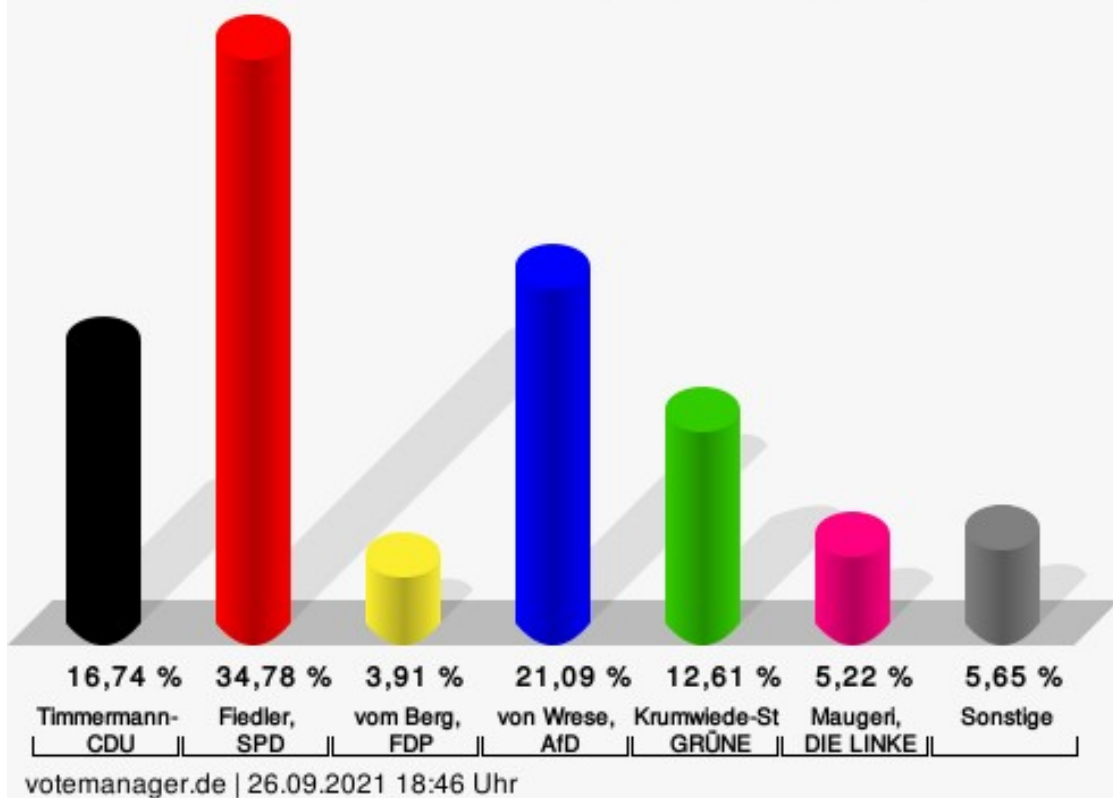
Zweitstimmen

	Anzahl	Prozent
CDU	72	15,58 %
SPD	139	30,09 %
FDP	29	6,28 %
AfD	96	20,78 %
GRÜNE	51	11,04 %
DIE LINKE	29	6,28 %
Die PARTEI	11	2,38 %
Tierschutzpartei	12	2,60 %

	Anzahl	Prozent
PIRATEN	0	0,00 %
FREIE WÄHLER	7	1,52 %
NPD	1	0,22 %
ÖDP	0	0,00 %
V-Partei ³	0	0,00 %
Gesundheitsforschung	0	0,00 %
MLPD	0	0,00 %
Die Humanisten	0	0,00 %
DKP	0	0,00 %
SGP	0	0,00 %
dieBasis	5	1,08 %
Bündnis C	0	0,00 %
du.	0	0,00 %
LIEBE	1	0,22 %
LKR	0	0,00 %
PdF	0	0,00 %
LfK	0	0,00 %
Team Todenhöfer	9	1,95 %
Volt	0	0,00 %
Einzelbewerber	---	---

Stadt Mülheim an der Ruhr - Stimmbezirk 181

Wahl zum Deutschen Bundestag 26.09.2021 - Erststimmen



Timmermann-Fechter, CDU = Astrid Timmermann-Fechter, Christlich Demokratische Union Deutschlands

Fiedler, SPD = Sebastian Fiedler, Sozialdemokratische Partei Deutschlands

vom Berg, FDP = Joachim vom Berg, Freie Demokratische Partei

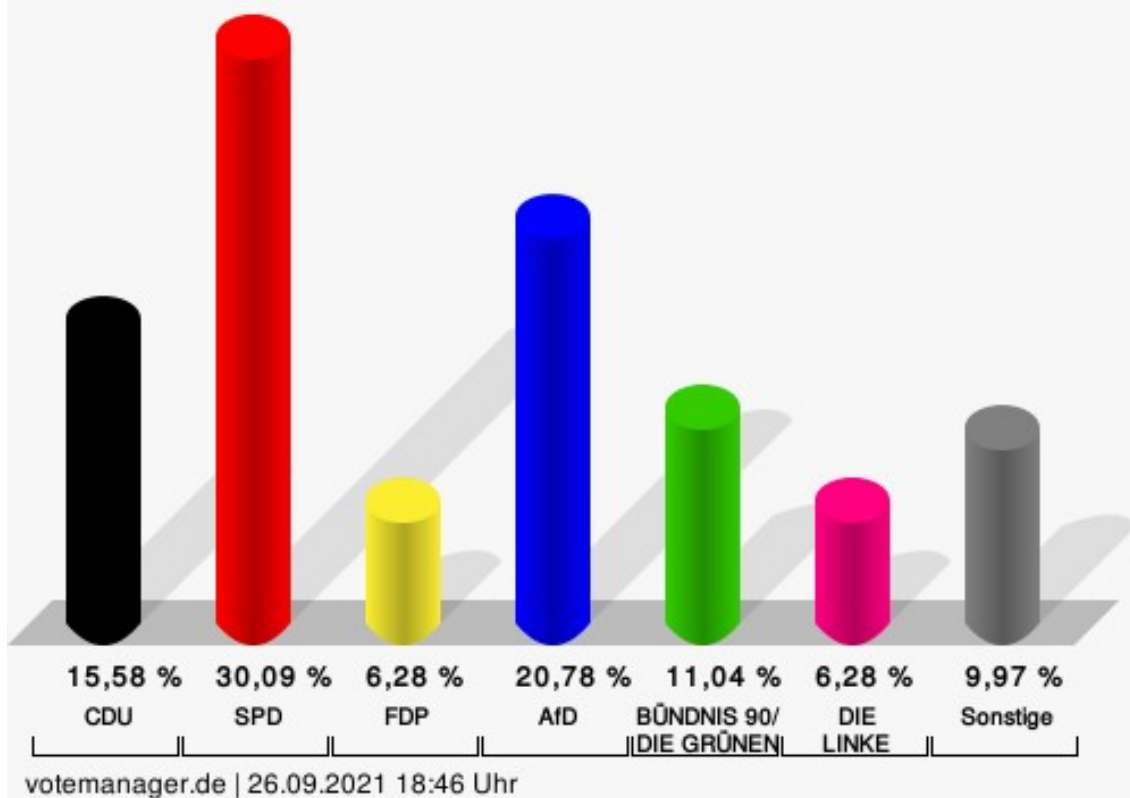
von Wrese, AfD = Alexander von Wrese, Alternative für Deutschland

Krumwiede-Steiner, GRÜNE = Franziska Krumwiede-Steiner, BÜNDNIS 90/DIE GRÜNEN

Maugeri, DIE LINKE = Eliseo Francesco Maugeri, DIE LINKE

Stadt Mülheim an der Ruhr - Stimmbezirk 181

Wahl zum Deutschen Bundestag 26.09.2021 - Zweitstimmen



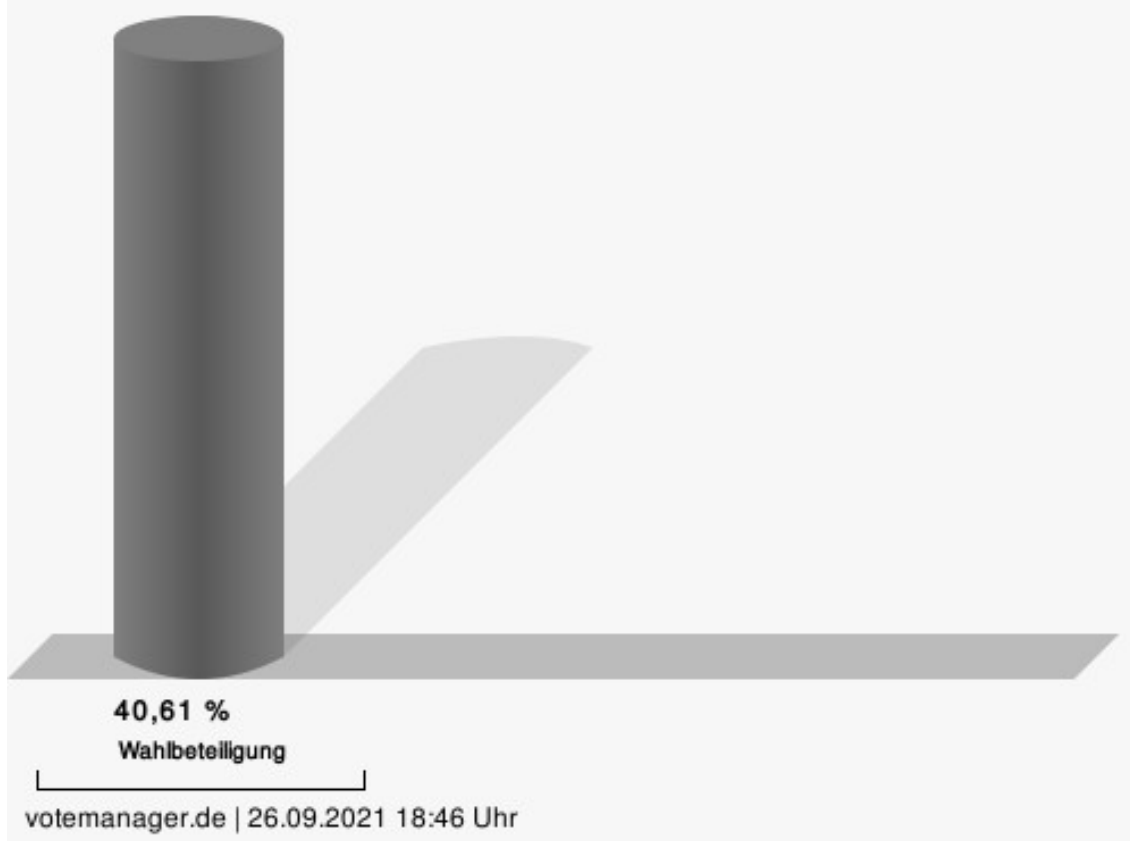
CDU = Christlich Demokratische Union Deutschlands

SPD = Sozialdemokratische Partei Deutschlands

FDP = Freie Demokratische Partei

AFD = Alternative für Deutschland

Wahlbeteiligung



Stimmbezirk 182

Erststimmen

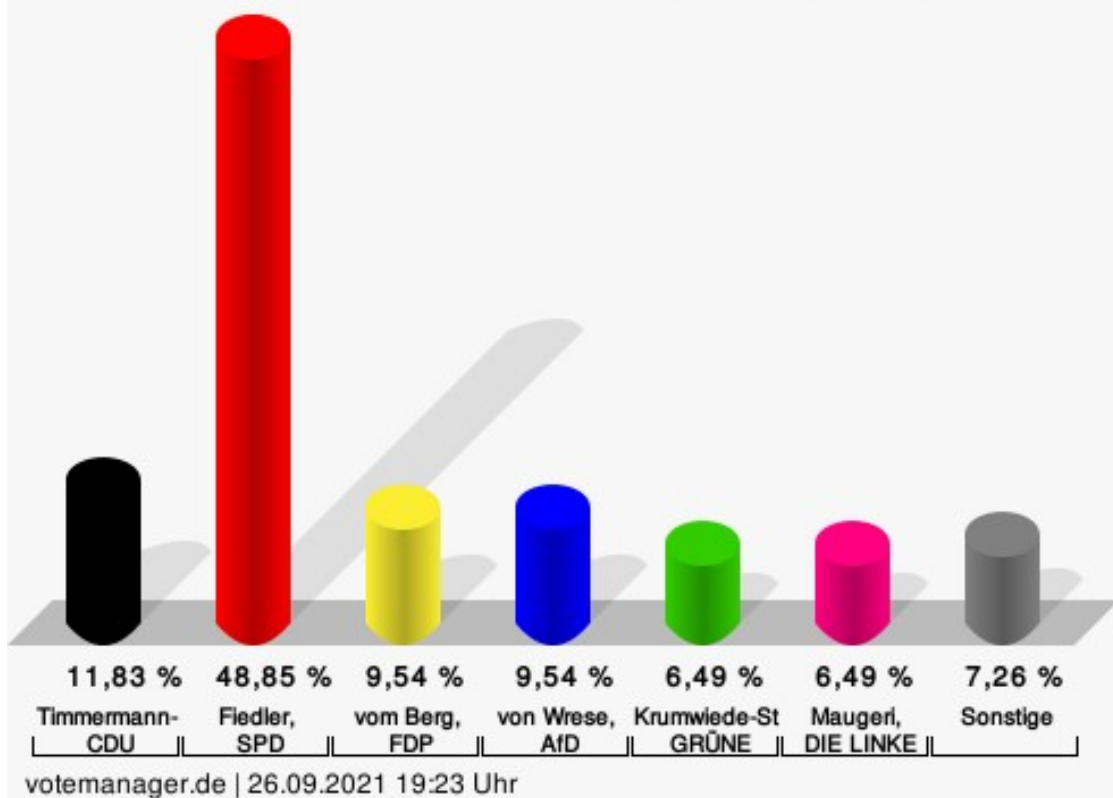
	Anzahl	Prozent
Timmermann-Fechter, CDU	31	11,83 %
Fiedler, SPD	128	48,85 %
vom Berg, FDP	25	9,54 %
von Wrese, AfD	25	9,54 %
Krumwiede-Steiner, GRÜNE	17	6,49 %
Maugeri, DIE LINKE	17	6,49 %
Plew, Die PARTEI	6	2,29 %
Tierschutzpartei	---	---
PIRATEN	---	---
Kluft, FREIE WÄHLER	4	1,53 %
NPD	---	---
ÖDP	---	---
V-Partei ³	---	---
Gesundheitsforschung	---	---
Stockert, MLPD	0	0,00 %
Die Humanisten	---	---
Köster, DKP	0	0,00 %
SGP	---	---
Weber, dieBasis	6	2,29 %
Bündnis C	---	---
du.	---	---
LIEBE	---	---
LKR	---	---
PdF	---	---
LfK	---	---
Team Todenhöfer	---	---
Volt	---	---
Bilo, Einzelbewerber	3	1,15 %

Zweitstimmen

	Anzahl	Prozent
CDU	36	13,53 %
SPD	121	45,49 %
FDP	21	7,89 %
AfD	25	9,40 %
GRÜNE	15	5,64 %
DIE LINKE	17	6,39 %
Die PARTEI	3	1,13 %
Tierschutzpartei	4	1,50 %

	Anzahl	Prozent
PIRATEN	1	0,38 %
FREIE WÄHLER	0	0,00 %
NPD	0	0,00 %
ÖDP	0	0,00 %
V-Partei ³	0	0,00 %
Gesundheitsforschung	1	0,38 %
MLPD	0	0,00 %
Die Humanisten	0	0,00 %
DKP	0	0,00 %
SGP	1	0,38 %
dieBasis	3	1,13 %
Bündnis C	0	0,00 %
du.	0	0,00 %
LIEBE	0	0,00 %
LKR	0	0,00 %
PdF	0	0,00 %
LfK	0	0,00 %
Team Todenhöfer	17	6,39 %
Volt	1	0,38 %
Einzelbewerber	---	---

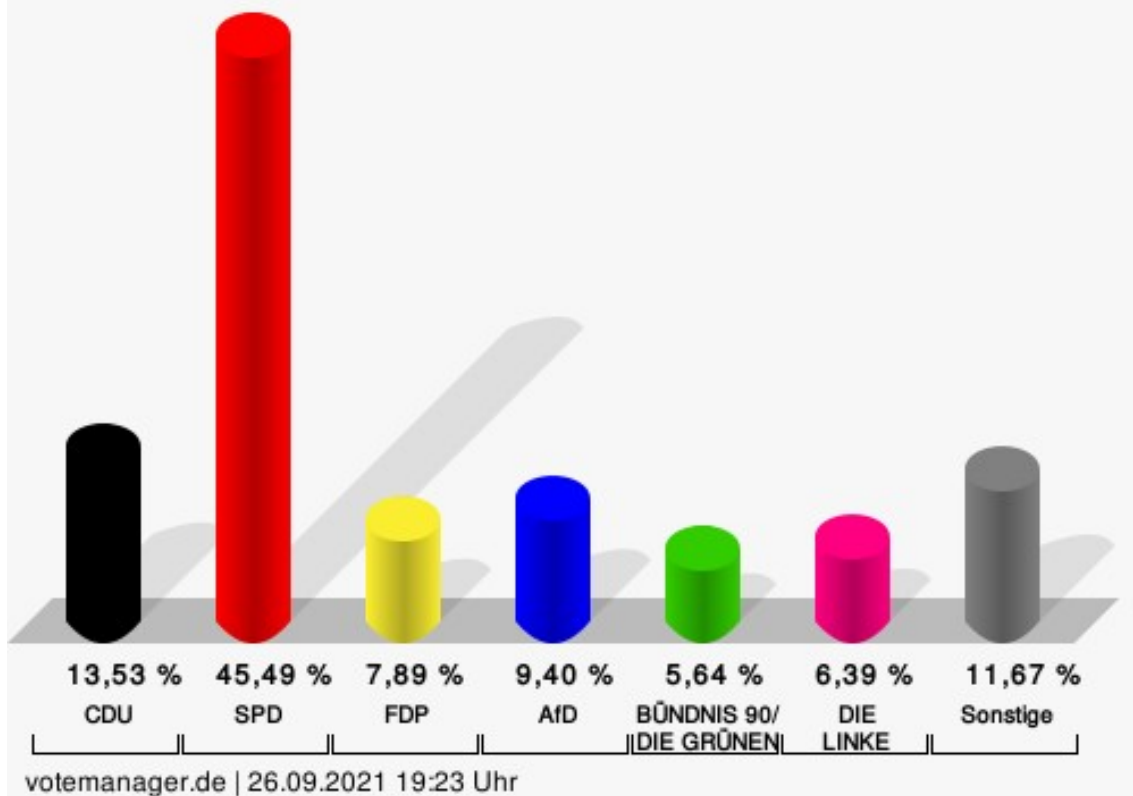
Stadt Mülheim an der Ruhr - Stimmbezirk 182 Wahl zum Deutschen Bundestag 26.09.2021 - Erststimmen



Timmermann-Fechter, CDU = Astrid Timmermann-Fechter, Christlich Demokratische Union Deutschlands
 Fiedler, SPD = Sebastian Fiedler, Sozialdemokratische Partei Deutschlands
 vom Berg, FDP = Joachim vom Berg, Freie Demokratische Partei
 von Wrese, AfD = Alexander von Wrese, Alternative für Deutschland
 Krumwiede-Steiner, GRÜNE = Franziska Krumwiede-Steiner, BÜNDNIS 90/DIE GRÜNEN
 Maugeri, DIE LINKE = Eliseo Francesco Maugeri, DIE LINKE

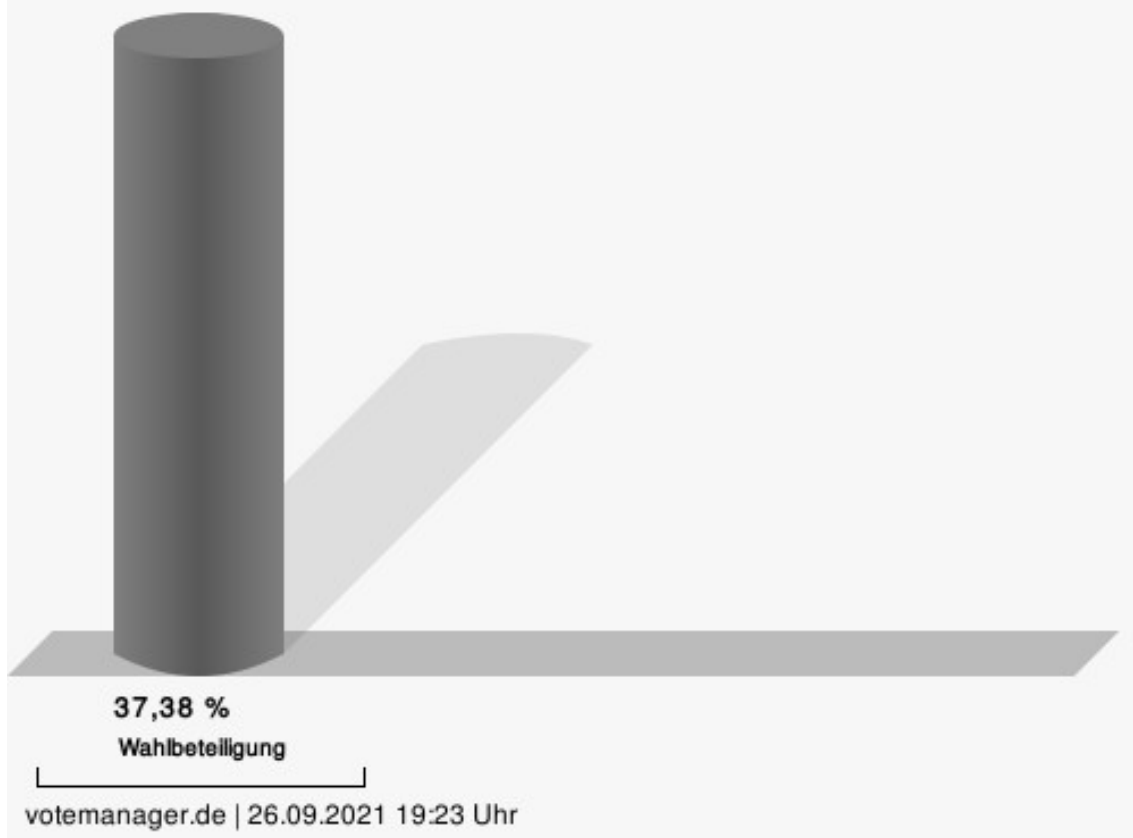
Stadt Mülheim an der Ruhr - Stimmbezirk 182

Wahl zum Deutschen Bundestag 26.09.2021 - Zweitstimmen



CDU = Christlich Demokratische Union Deutschlands
 SPD = Sozialdemokratische Partei Deutschlands
 FDP = Freie Demokratische Partei
 AfD = Alternative für Deutschland

Wahlbeteiligung



Stimmbezirk 183

Erststimmen

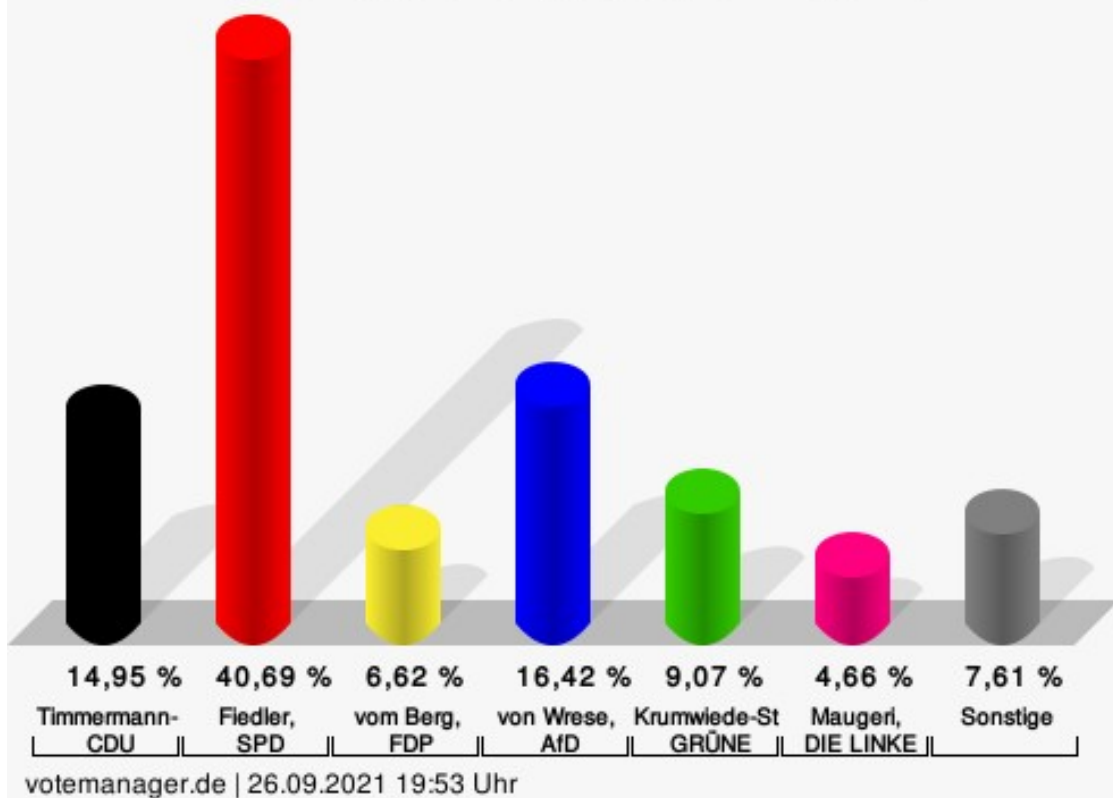
	Anzahl	Prozent
Timmermann-Fechter, CDU	61	14,95 %
Fiedler, SPD	166	40,69 %
vom Berg, FDP	27	6,62 %
von Wrese, AfD	67	16,42 %
Krumwiede-Steiner, GRÜNE	37	9,07 %
Maugeri, DIE LINKE	19	4,66 %
Plew, Die PARTEI	10	2,45 %
Tierschutzpartei	---	---
PIRATEN	---	---
Kluft, FREIE WÄHLER	4	0,98 %
NPD	---	---
ÖDP	---	---
V-Partei ³	---	---
Gesundheitsforschung	---	---
Stockert, MLPD	1	0,25 %
Die Humanisten	---	---
Köster, DKP	1	0,25 %
SGP	---	---
Weber, dieBasis	6	1,47 %
Bündnis C	---	---
du.	---	---
LIEBE	---	---
LKR	---	---
PdF	---	---
LfK	---	---
Team Todenhöfer	---	---
Volt	---	---
Bilo, Einzelbewerber	9	2,21 %

Zweitstimmen

	Anzahl	Prozent
CDU	53	12,90 %
SPD	160	38,93 %
FDP	37	9,00 %
AfD	56	13,63 %
GRÜNE	41	9,98 %
DIE LINKE	26	6,33 %
Die PARTEI	3	0,73 %
Tierschutzpartei	11	2,68 %

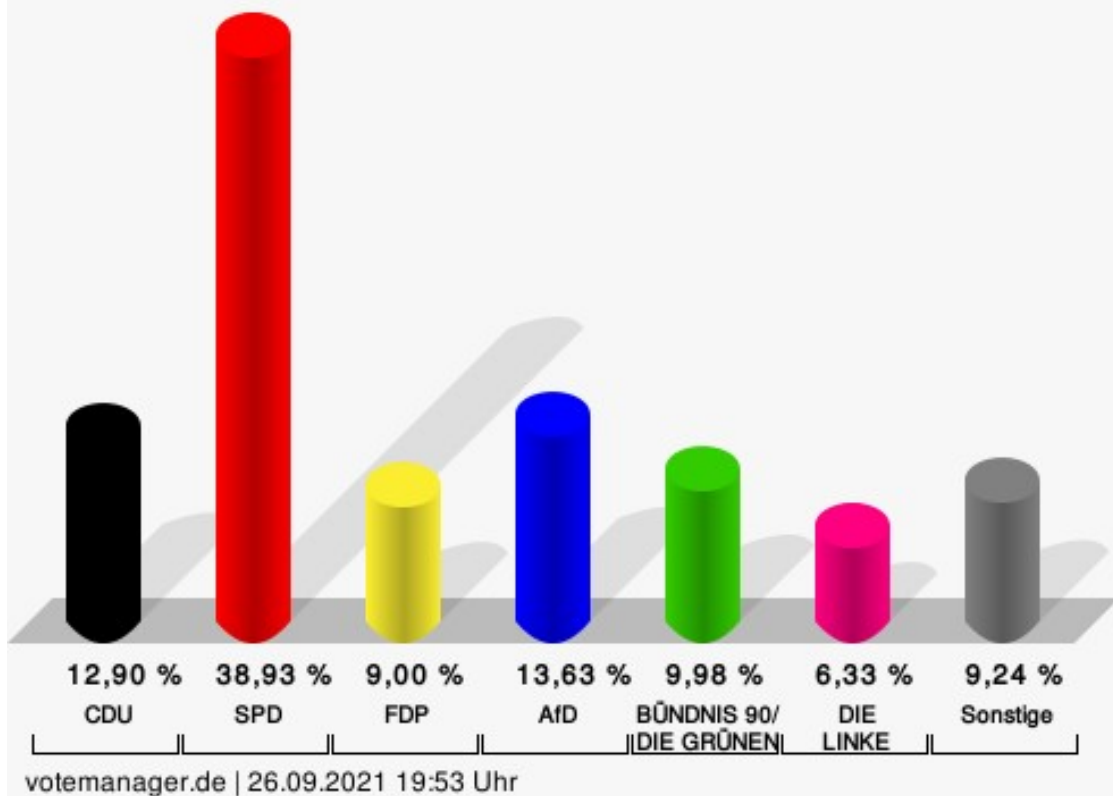
	Anzahl	Prozent
PIRATEN	2	0,49 %
FREIE WÄHLER	1	0,24 %
NPD	1	0,24 %
ÖDP	0	0,00 %
V-Partei ³	0	0,00 %
Gesundheitsforschung	0	0,00 %
MLPD	1	0,24 %
Die Humanisten	0	0,00 %
DKP	1	0,24 %
SGP	0	0,00 %
dieBasis	4	0,97 %
Bündnis C	0	0,00 %
du.	0	0,00 %
LIEBE	3	0,73 %
LKR	0	0,00 %
PdF	0	0,00 %
LfK	0	0,00 %
Team Todenhöfer	11	2,68 %
Volt	0	0,00 %
Einzelbewerber	---	---

Stadt Mülheim an der Ruhr - Stimmbezirk 183 Wahl zum Deutschen Bundestag 26.09.2021 - Erststimmen



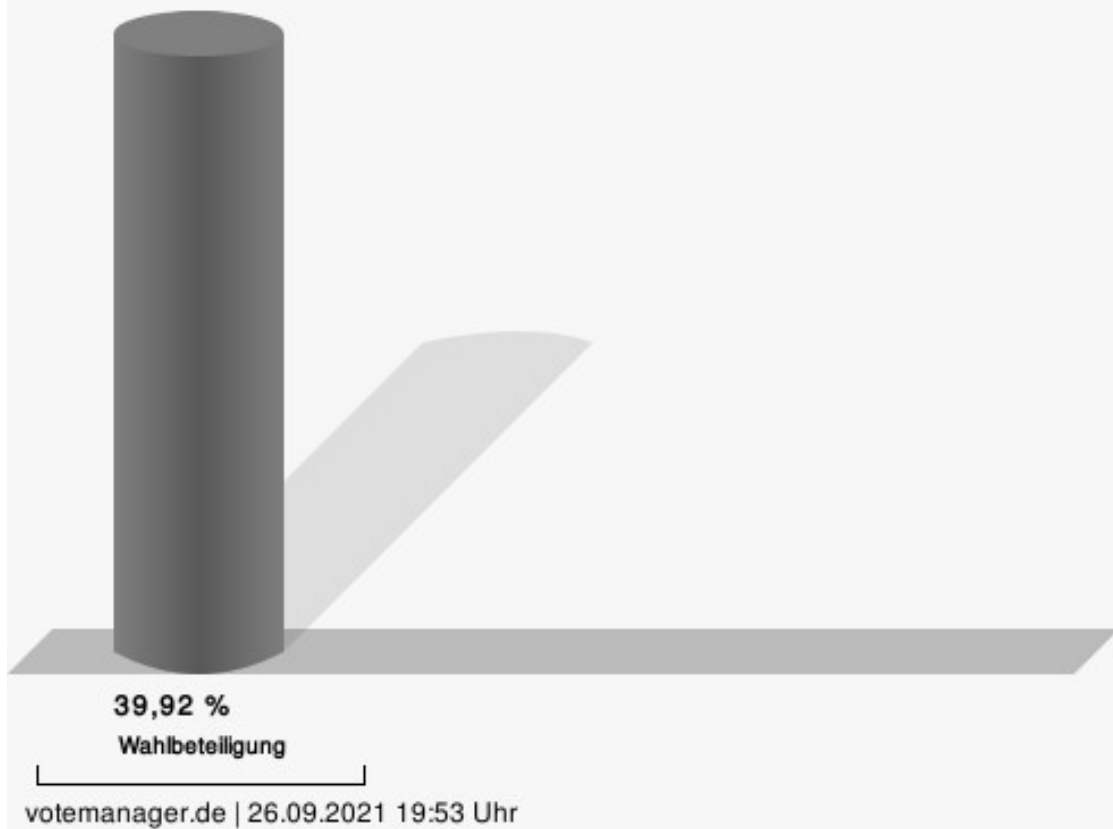
Timmermann-Fechter, CDU = Astrid Timmermann-Fechter, Christlich Demokratische Union Deutschlands
 Fiedler, SPD = Sebastian Fiedler, Sozialdemokratische Partei Deutschlands
 vom Berg, FDP = Joachim vom Berg, Freie Demokratische Partei
 von Wrese, AfD = Alexander von Wrese, Alternative für Deutschland
 Krumwiede-Steiner, GRÜNE = Franziska Krumwiede-Steiner, BÜNDNIS 90/DIE GRÜNEN
 Maugeri, DIE LINKE = Eliseo Francesco Maugeri, DIE LINKE

Stadt Mülheim an der Ruhr - Stimmbezirk 183 Wahl zum Deutschen Bundestag 26.09.2021 - Zweitstimmen



CDU = Christlich Demokratische Union Deutschlands
 SPD = Sozialdemokratische Partei Deutschlands
 FDP = Freie Demokratische Partei
 AfD = Alternative für Deutschland

Wahlbeteiligung



Stimmbezirk 184

Erststimmen

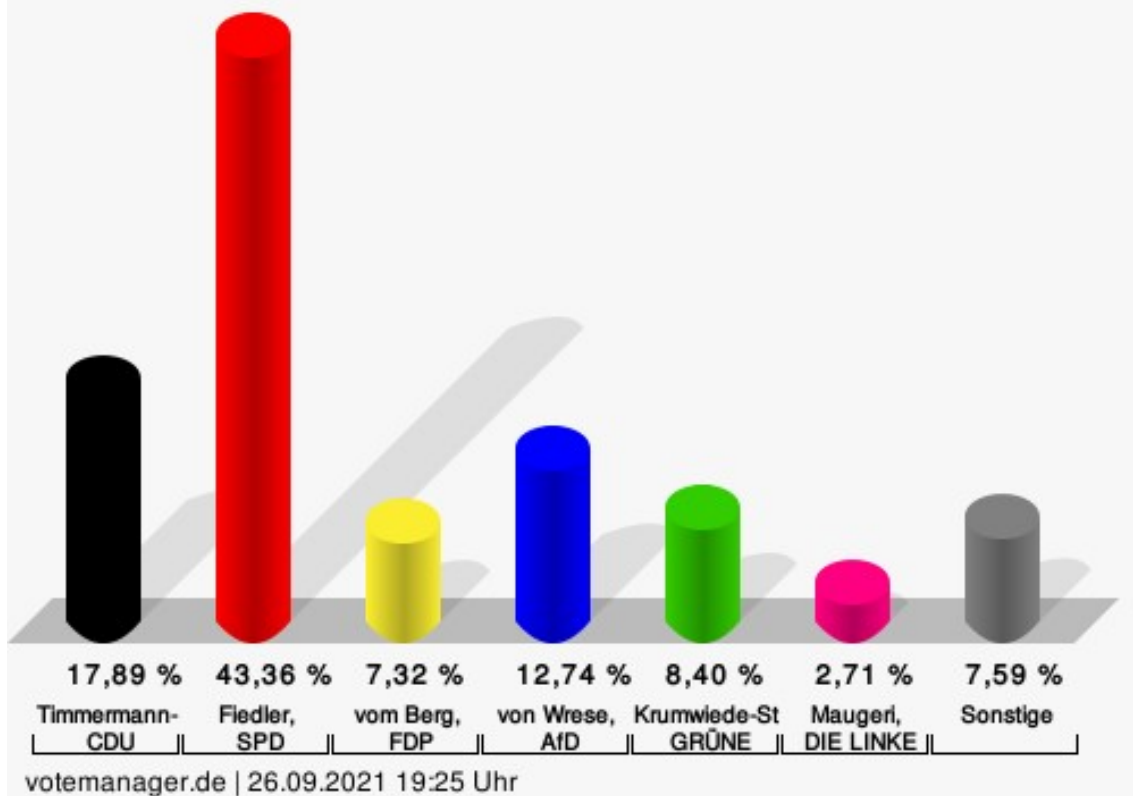
	Anzahl	Prozent
Timmermann-Fechter, CDU	66	17,89 %
Fiedler, SPD	160	43,36 %
vom Berg, FDP	27	7,32 %
von Wrese, AfD	47	12,74 %
Krumwiede-Steiner, GRÜNE	31	8,40 %
Maugeri, DIE LINKE	10	2,71 %
Plew, Die PARTEI	8	2,17 %
Tierschutzpartei	---	---
PIRATEN	---	---
Kluft, FREIE WÄHLER	2	0,54 %
NPD	---	---
ÖDP	---	---
V-Partei ³	---	---
Gesundheitsforschung	---	---
Stockert, MLPD	0	0,00 %
Die Humanisten	---	---
Köster, DKP	0	0,00 %
SGP	---	---
Weber, dieBasis	5	1,36 %
Bündnis C	---	---
du.	---	---
LIEBE	---	---
LKR	---	---
PdF	---	---
LfK	---	---
Team Todenhöfer	---	---
Volt	---	---
Bilo, Einzelbewerber	13	3,52 %

Zweitstimmen

	Anzahl	Prozent
CDU	63	17,12 %
SPD	151	41,03 %
FDP	35	9,51 %
AfD	52	14,13 %
GRÜNE	30	8,15 %
DIE LINKE	12	3,26 %
Die PARTEI	5	1,36 %
Tierschutzpartei	8	2,17 %

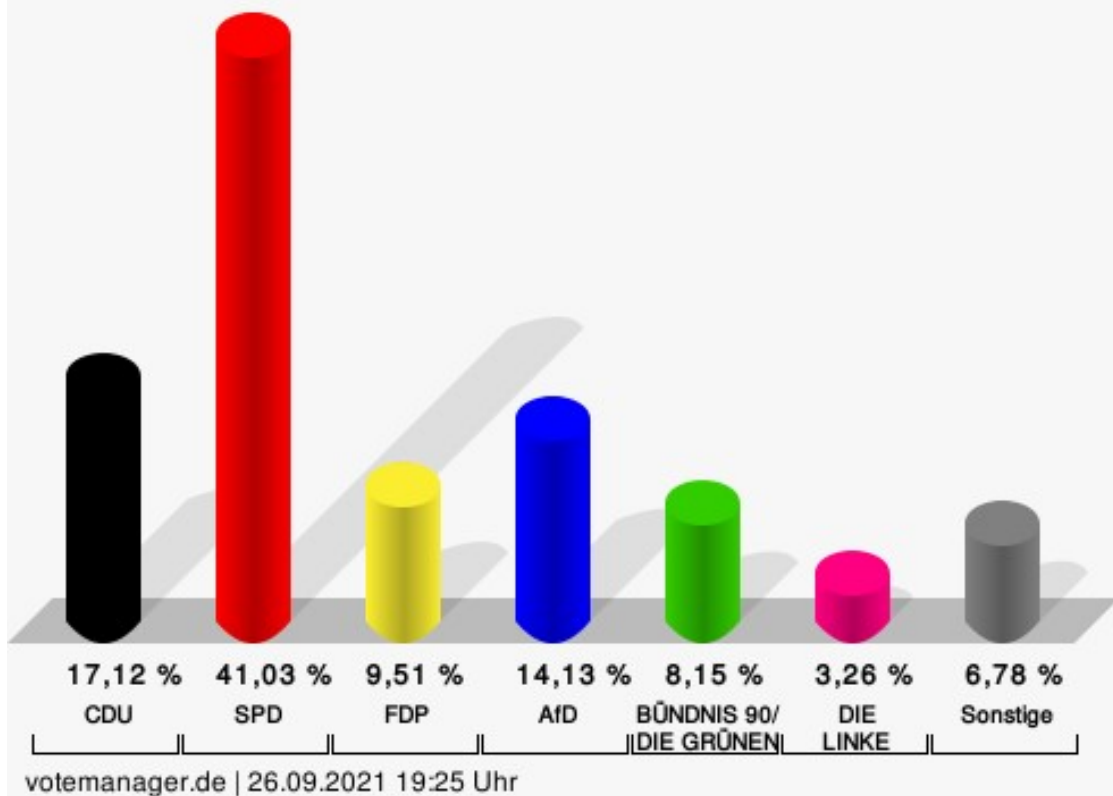
	Anzahl	Prozent
PIRATEN	2	0,54 %
FREIE WÄHLER	1	0,27 %
NPD	1	0,27 %
ÖDP	0	0,00 %
V-Partei ³	0	0,00 %
Gesundheitsforschung	0	0,00 %
MLPD	0	0,00 %
Die Humanisten	0	0,00 %
DKP	0	0,00 %
SGP	0	0,00 %
dieBasis	6	1,63 %
Bündnis C	0	0,00 %
du.	0	0,00 %
LIEBE	1	0,27 %
LKR	0	0,00 %
PdF	0	0,00 %
LfK	0	0,00 %
Team Todenhöfer	1	0,27 %
Volt	0	0,00 %
Einzelbewerber	---	---

Stadt Mülheim an der Ruhr - Stimmbezirk 184 Wahl zum Deutschen Bundestag 26.09.2021 - Erststimmen



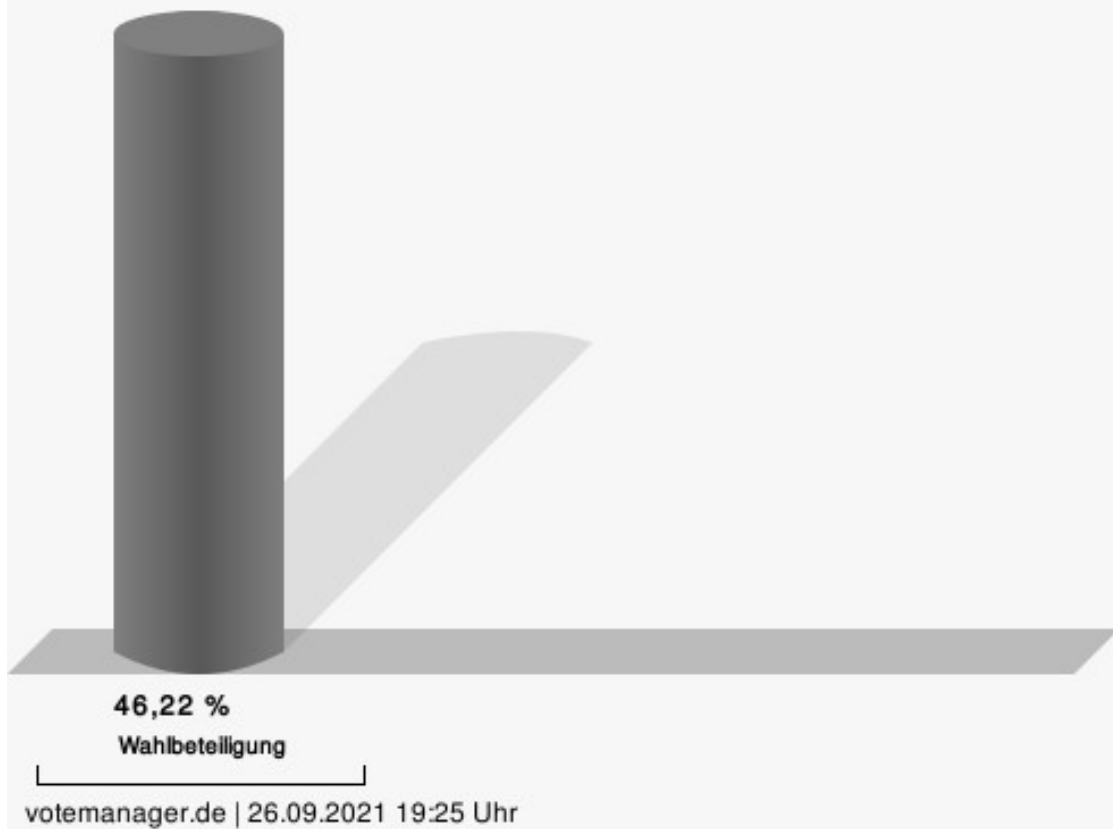
Timmermann-Fechter, CDU = Astrid Timmermann-Fechter, Christlich Demokratische Union Deutschlands
 Fiedler, SPD = Sebastian Fiedler, Sozialdemokratische Partei Deutschlands
 vom Berg, FDP = Joachim vom Berg, Freie Demokratische Partei
 von Wrese, AfD = Alexander von Wrese, Alternative für Deutschland
 Krumwiede-Steiner, GRÜNE = Franziska Krumwiede-Steiner, BÜNDNIS 90/DIE GRÜNEN
 Maugeri, DIE LINKE = Eliseo Francesco Maugeri, DIE LINKE

Stadt Mülheim an der Ruhr - Stimmbezirk 184 Wahl zum Deutschen Bundestag 26.09.2021 - Zweitstimmen



CDU = Christlich Demokratische Union Deutschlands
 SPD = Sozialdemokratische Partei Deutschlands
 FDP = Freie Demokratische Partei
 AfD = Alternative für Deutschland

Wahlbeteiligung



Stimmbezirk 191

Erststimmen

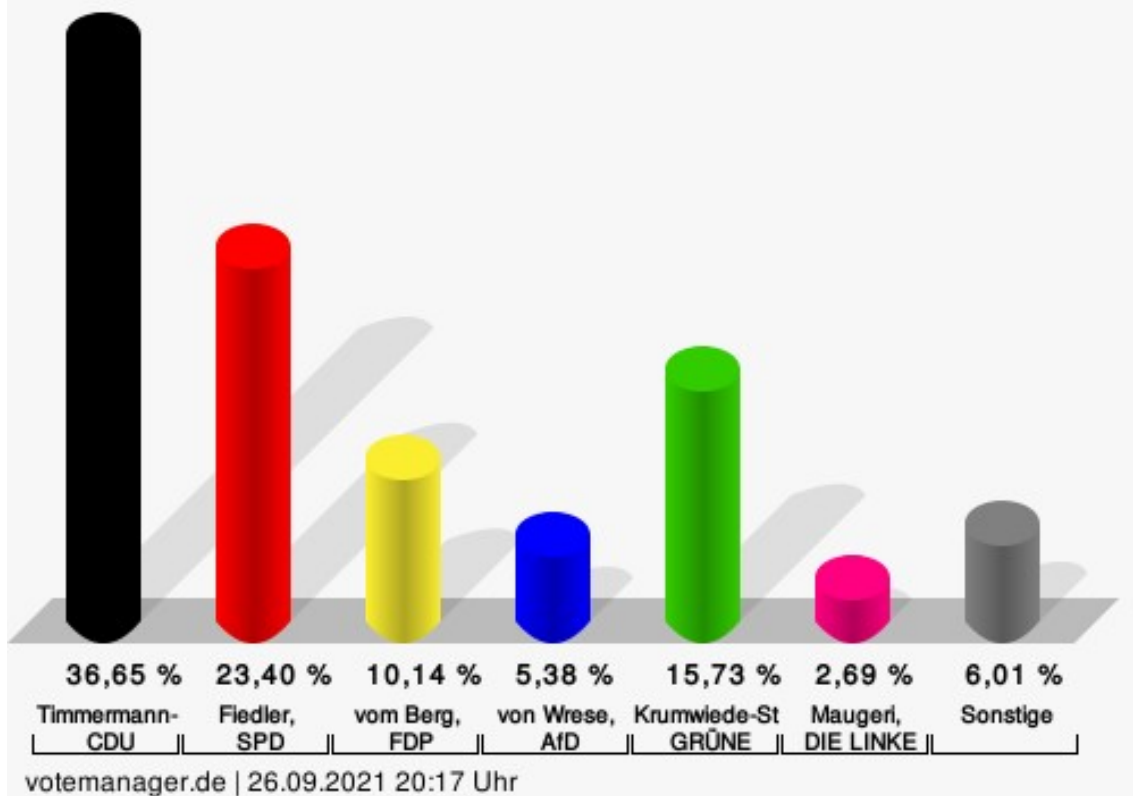
	Anzahl	Prozent
Timmermann-Fechter, CDU	177	36,65 %
Fiedler, SPD	113	23,40 %
vom Berg, FDP	49	10,14 %
von Wrese, AfD	26	5,38 %
Krumwiede-Steiner, GRÜNE	76	15,73 %
Maugeri, DIE LINKE	13	2,69 %
Plew, Die PARTEI	10	2,07 %
Tierschutzpartei	---	---
PIRATEN	---	---
Kluft, FREIE WÄHLER	7	1,45 %
NPD	---	---
ÖDP	---	---
V-Partei ³	---	---
Gesundheitsforschung	---	---
Stockert, MLPD	0	0,00 %
Die Humanisten	---	---
Köster, DKP	1	0,21 %
SGP	---	---
Weber, dieBasis	5	1,04 %
Bündnis C	---	---
du.	---	---
LIEBE	---	---
LKR	---	---
PdF	---	---
LfK	---	---
Team Todenhöfer	---	---
Volt	---	---
Bilo, Einzelbewerber	6	1,24 %

Zweitstimmen

	Anzahl	Prozent
CDU	173	35,74 %
SPD	96	19,83 %
FDP	78	16,12 %
AfD	24	4,96 %
GRÜNE	82	16,94 %
DIE LINKE	11	2,27 %
Die PARTEI	5	1,03 %
Tierschutzpartei	2	0,41 %

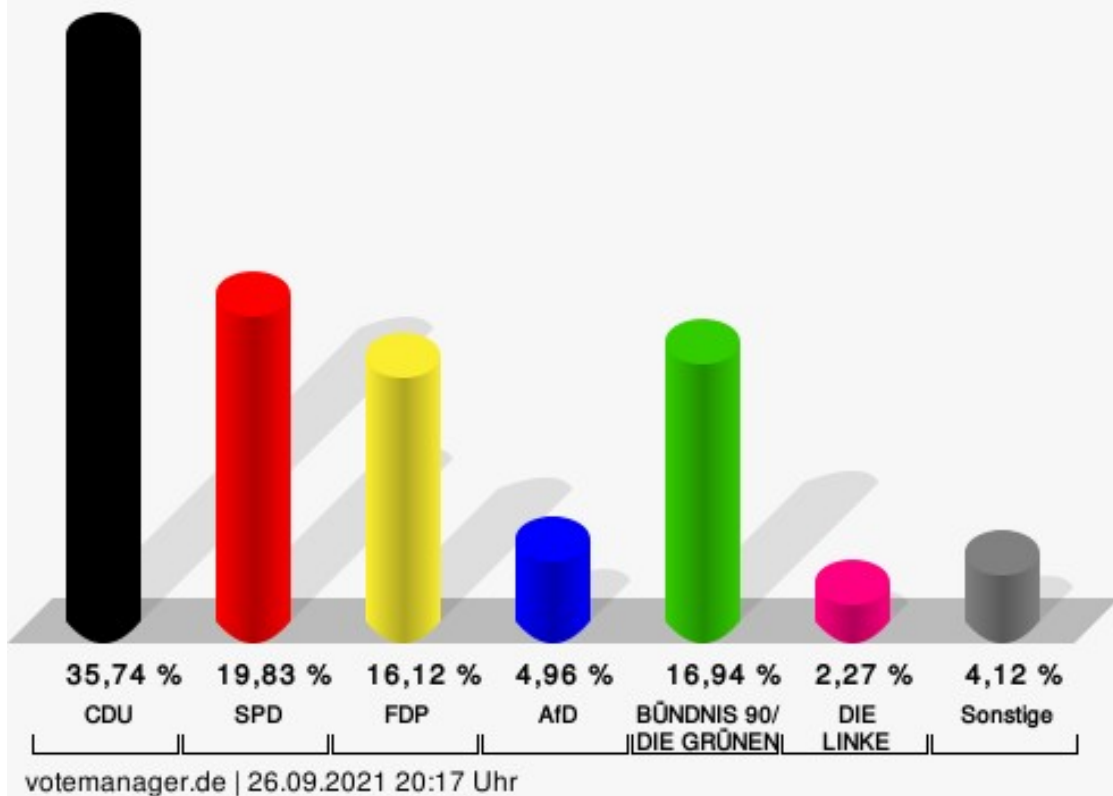
	Anzahl	Prozent
PIRATEN	2	0,41 %
FREIE WÄHLER	2	0,41 %
NPD	0	0,00 %
ÖDP	1	0,21 %
V-Partei ³	1	0,21 %
Gesundheitsforschung	0	0,00 %
MLPD	0	0,00 %
Die Humanisten	0	0,00 %
DKP	0	0,00 %
SGP	0	0,00 %
dieBasis	2	0,41 %
Bündnis C	0	0,00 %
du.	0	0,00 %
LIEBE	1	0,21 %
LKR	0	0,00 %
PdF	0	0,00 %
LfK	0	0,00 %
Team Todenhöfer	2	0,41 %
Volt	2	0,41 %
Einzelbewerber	---	---

Stadt Mülheim an der Ruhr - Stimmbezirk 191 Wahl zum Deutschen Bundestag 26.09.2021 - Erststimmen



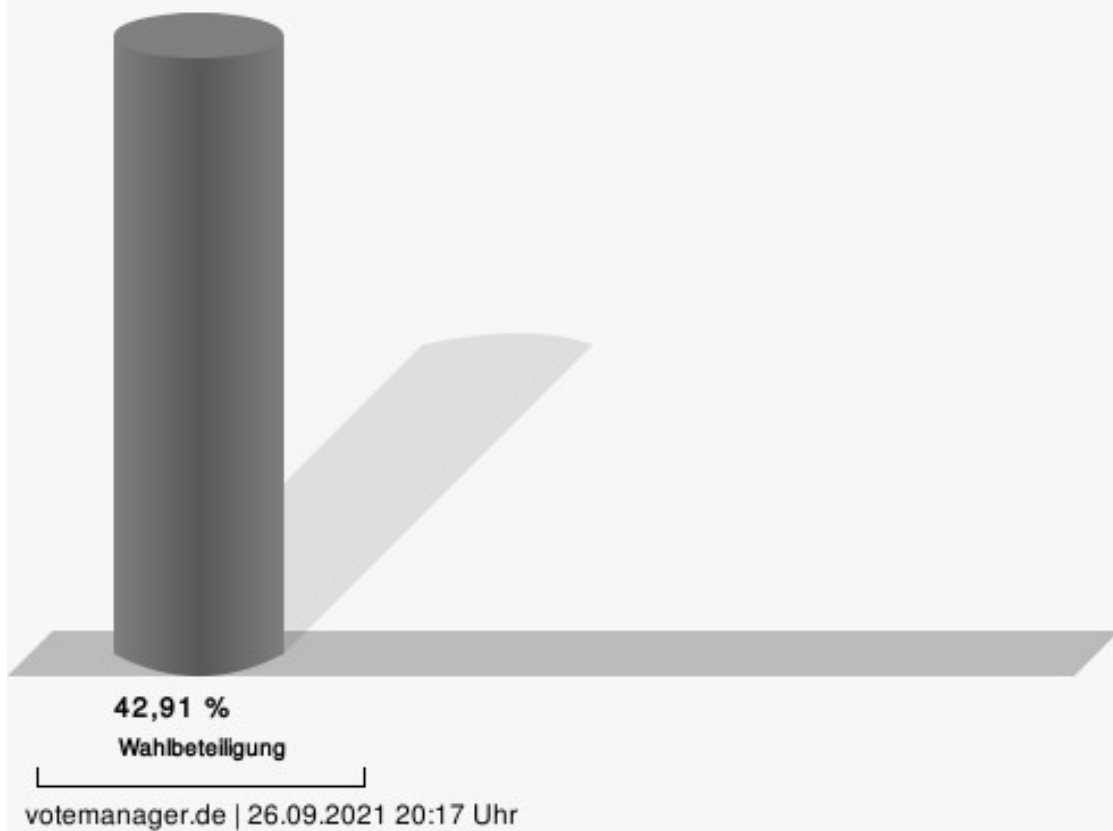
Timmermann-Fechter, CDU = Astrid Timmermann-Fechter, Christlich Demokratische Union Deutschlands
 Fiedler, SPD = Sebastian Fiedler, Sozialdemokratische Partei Deutschlands
 vom Berg, FDP = Joachim vom Berg, Freie Demokratische Partei
 von Wrese, AfD = Alexander von Wrese, Alternative für Deutschland
 Krumwiede-Steiner, GRÜNE = Franziska Krumwiede-Steiner, BÜNDNIS 90/DIE GRÜNEN
 Maugeri, DIE LINKE = Eliseo Francesco Maugeri, DIE LINKE

Stadt Mülheim an der Ruhr - Stimmbezirk 191 Wahl zum Deutschen Bundestag 26.09.2021 - Zweitstimmen



CDU = Christlich Demokratische Union Deutschlands
SPD = Sozialdemokratische Partei Deutschlands
FDP = Freie Demokratische Partei
AfD = Alternative für Deutschland

Wahlbeteiligung



Stimmbezirk 192

Erststimmen

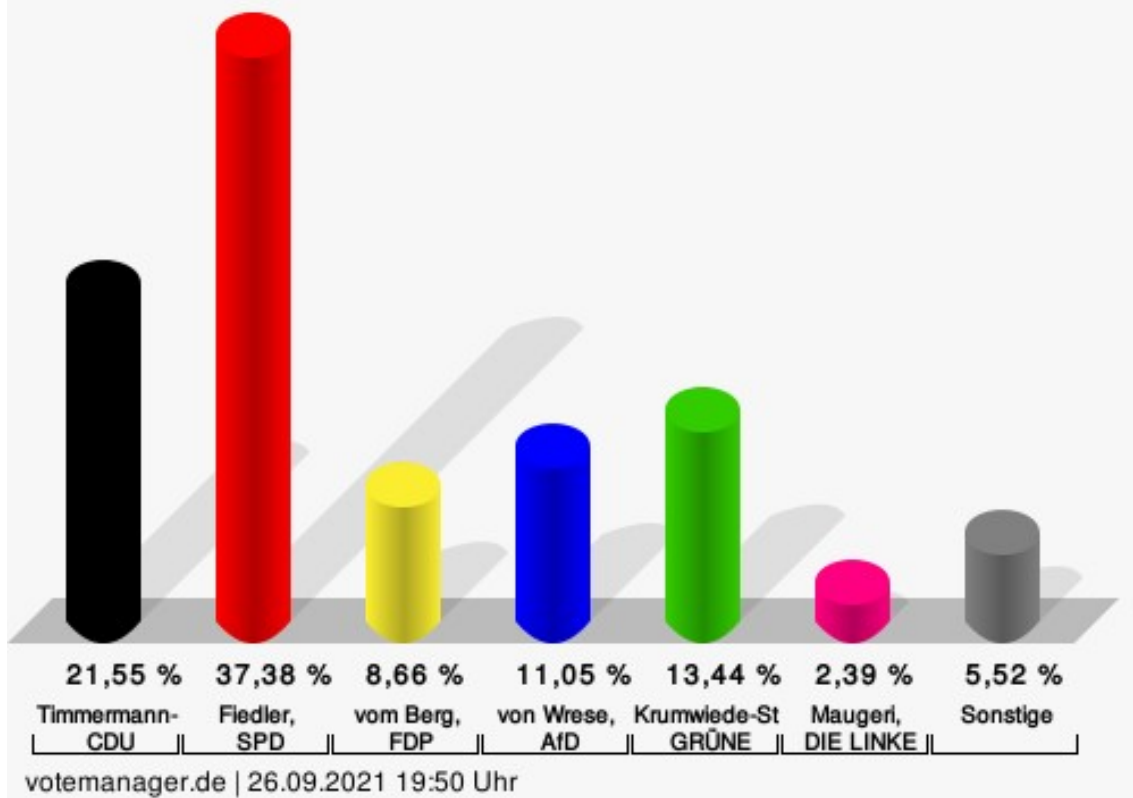
	Anzahl	Prozent
Timmermann-Fechter, CDU	117	21,55 %
Fiedler, SPD	203	37,38 %
vom Berg, FDP	47	8,66 %
von Wrese, AfD	60	11,05 %
Krumwiede-Steiner, GRÜNE	73	13,44 %
Maugeri, DIE LINKE	13	2,39 %
Plew, Die PARTEI	9	1,66 %
Tierschutzpartei	---	---
PIRATEN	---	---
Kluft, FREIE WÄHLER	5	0,92 %
NPD	---	---
ÖDP	---	---
V-Partei ³	---	---
Gesundheitsforschung	---	---
Stockert, MLPD	0	0,00 %
Die Humanisten	---	---
Köster, DKP	0	0,00 %
SGP	---	---
Weber, dieBasis	10	1,84 %
Bündnis C	---	---
du.	---	---
LIEBE	---	---
LKR	---	---
PdF	---	---
LfK	---	---
Team Todenhöfer	---	---
Volt	---	---
Bilo, Einzelbewerber	6	1,10 %

Zweitstimmen

	Anzahl	Prozent
CDU	112	20,63 %
SPD	180	33,15 %
FDP	62	11,42 %
AfD	56	10,31 %
GRÜNE	79	14,55 %
DIE LINKE	20	3,68 %
Die PARTEI	4	0,74 %
Tierschutzpartei	5	0,92 %

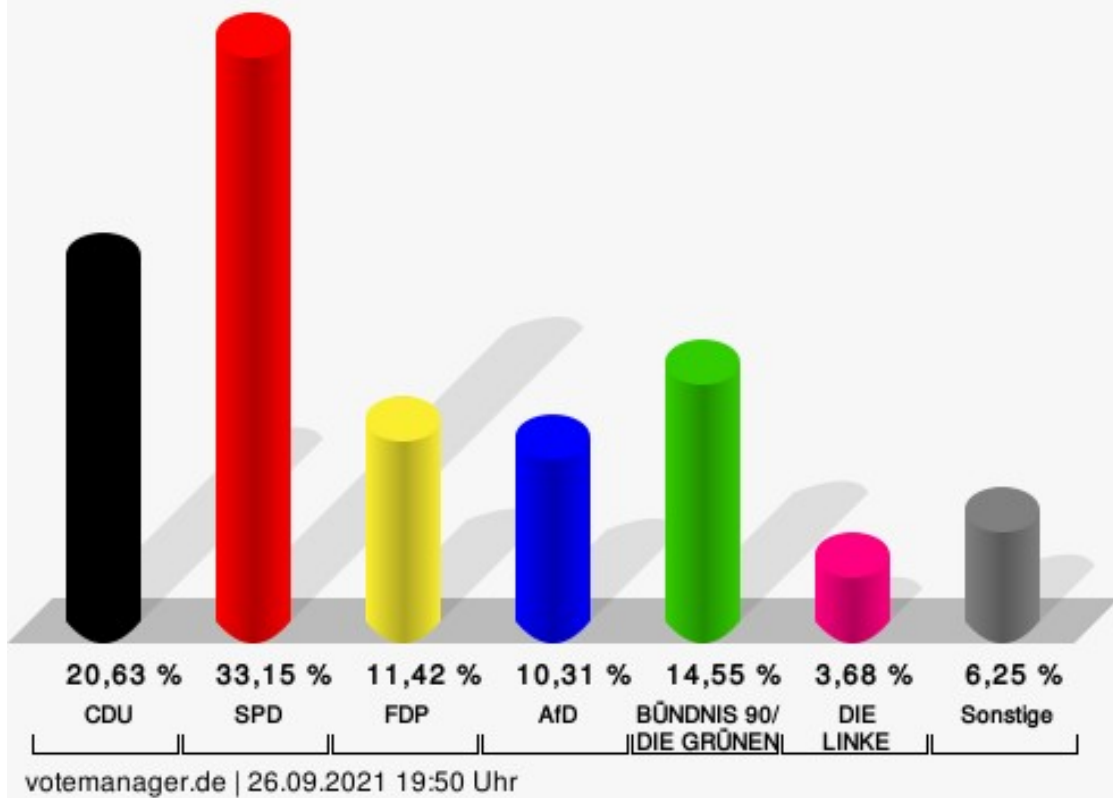
	Anzahl	Prozent
PIRATEN	2	0,37 %
FREIE WÄHLER	4	0,74 %
NPD	0	0,00 %
ÖDP	0	0,00 %
V-Partei ³	0	0,00 %
Gesundheitsforschung	0	0,00 %
MLPD	0	0,00 %
Die Humanisten	0	0,00 %
DKP	0	0,00 %
SGP	0	0,00 %
dieBasis	8	1,47 %
Bündnis C	1	0,18 %
du.	0	0,00 %
LIEBE	1	0,18 %
LKR	0	0,00 %
PdF	0	0,00 %
LfK	0	0,00 %
Team Todenhöfer	6	1,10 %
Volt	3	0,55 %
Einzelbewerber	---	---

Stadt Mülheim an der Ruhr - Stimmbezirk 192 Wahl zum Deutschen Bundestag 26.09.2021 - Erststimmen



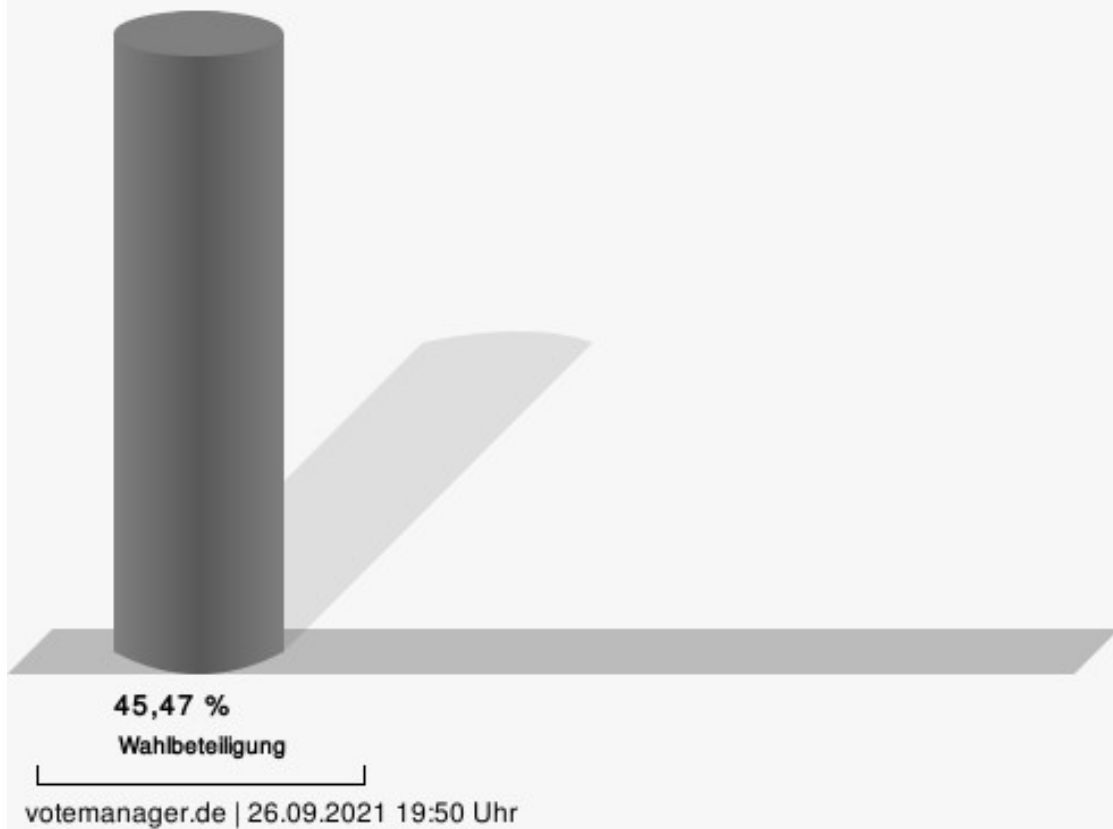
Timmermann-Fechter, CDU = Astrid Timmermann-Fechter, Christlich Demokratische Union Deutschlands
Fiedler, SPD = Sebastian Fiedler, Sozialdemokratische Partei Deutschlands
vom Berg, FDP = Joachim vom Berg, Freie Demokratische Partei
von Wrese, AfD = Alexander von Wrese, Alternative für Deutschland
Krumwiede-Steiner, GRÜNE = Franziska Krumwiede-Steiner, BÜNDNIS 90/DIE GRÜNEN
Maugeri, DIE LINKE = Eliseo Francesco Maugeri, DIE LINKE

Stadt Mülheim an der Ruhr - Stimmbezirk 192 Wahl zum Deutschen Bundestag 26.09.2021 - Zweitstimmen



CDU = Christlich Demokratische Union Deutschlands
SPD = Sozialdemokratische Partei Deutschlands
FDP = Freie Demokratische Partei
AfD = Alternative für Deutschland

Wahlbeteiligung



Stimmbezirk 193

Erststimmen

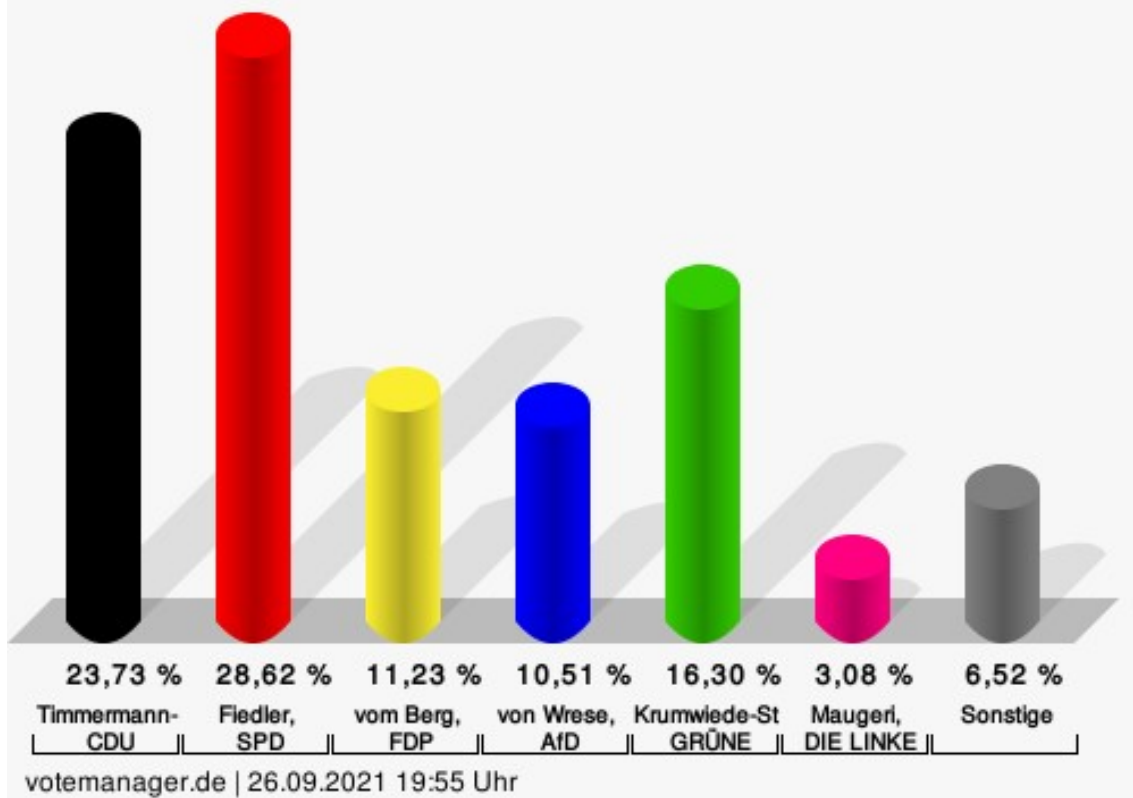
	Anzahl	Prozent
Timmermann-Fechter, CDU	131	23,73 %
Fiedler, SPD	158	28,62 %
vom Berg, FDP	62	11,23 %
von Wrese, AfD	58	10,51 %
Krumwiede-Steiner, GRÜNE	90	16,30 %
Maugeri, DIE LINKE	17	3,08 %
Plew, Die PARTEI	12	2,17 %
Tierschutzpartei	---	---
PIRATEN	---	---
Kluft, FREIE WÄHLER	5	0,91 %
NPD	---	---
ÖDP	---	---
V-Partei ³	---	---
Gesundheitsforschung	---	---
Stockert, MLPD	1	0,18 %
Die Humanisten	---	---
Köster, DKP	0	0,00 %
SGP	---	---
Weber, dieBasis	11	1,99 %
Bündnis C	---	---
du.	---	---
LIEBE	---	---
LKR	---	---
PdF	---	---
LfK	---	---
Team Todenhöfer	---	---
Volt	---	---
Bilo, Einzelbewerber	7	1,27 %

Zweitstimmen

	Anzahl	Prozent
CDU	128	22,98 %
SPD	161	28,90 %
FDP	62	11,13 %
AfD	53	9,52 %
GRÜNE	92	16,52 %
DIE LINKE	21	3,77 %
Die PARTEI	7	1,26 %
Tierschutzpartei	6	1,08 %

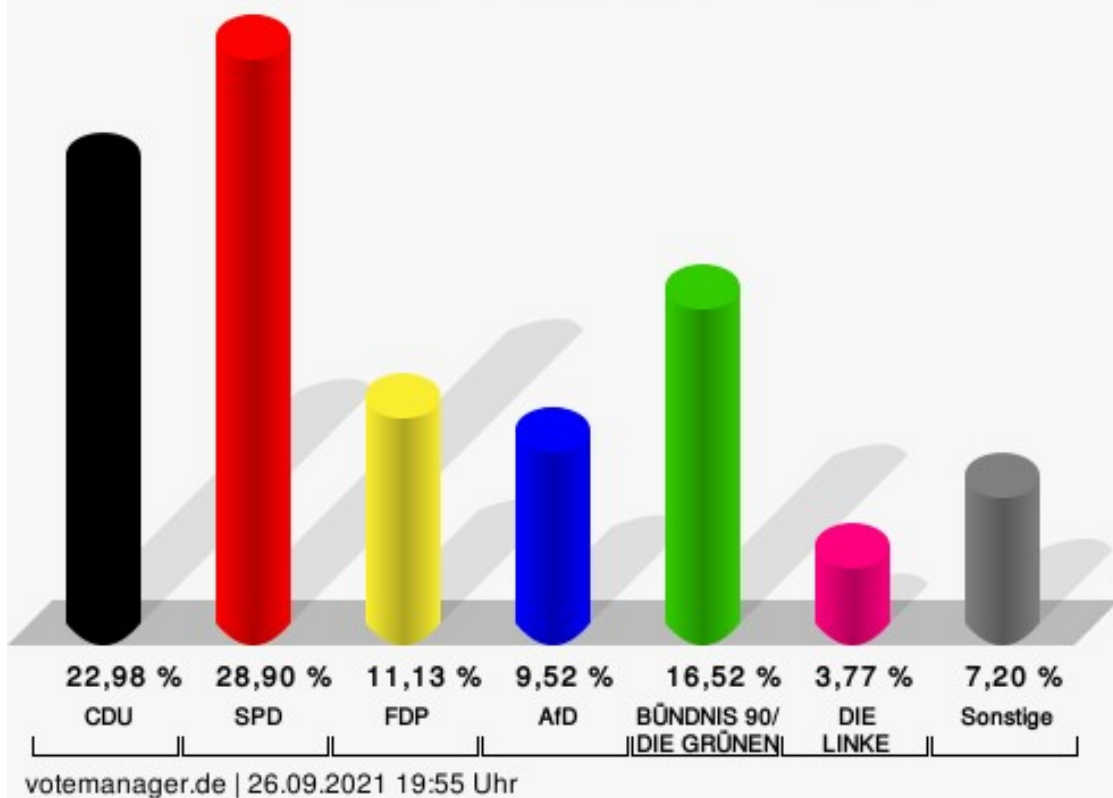
	Anzahl	Prozent
PIRATEN	4	0,72 %
FREIE WÄHLER	6	1,08 %
NPD	0	0,00 %
ÖDP	1	0,18 %
V-Partei ³	0	0,00 %
Gesundheitsforschung	0	0,00 %
MLPD	0	0,00 %
Die Humanisten	1	0,18 %
DKP	0	0,00 %
SGP	0	0,00 %
dieBasis	6	1,08 %
Bündnis C	0	0,00 %
du.	0	0,00 %
LIEBE	4	0,72 %
LKR	0	0,00 %
PdF	0	0,00 %
LfK	0	0,00 %
Team Todenhöfer	3	0,54 %
Volt	2	0,36 %
Einzelbewerber	---	---

Stadt Mülheim an der Ruhr - Stimmbezirk 193 Wahl zum Deutschen Bundestag 26.09.2021 - Erststimmen



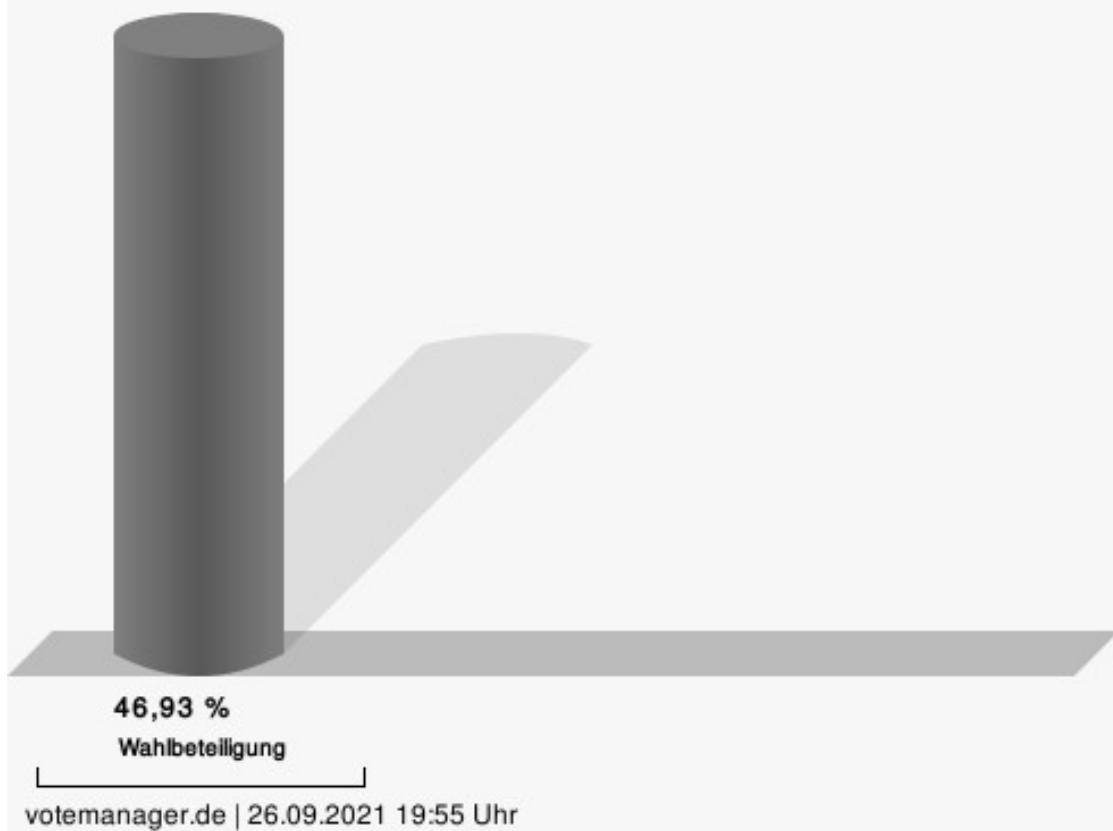
Timmermann-Fechter, CDU = Astrid Timmermann-Fechter, Christlich Demokratische Union Deutschlands
 Fiedler, SPD = Sebastian Fiedler, Sozialdemokratische Partei Deutschlands
 vom Berg, FDP = Joachim vom Berg, Freie Demokratische Partei
 von Wrese, AfD = Alexander von Wrese, Alternative für Deutschland
 Krumwiede-Steiner, GRÜNE = Franziska Krumwiede-Steiner, BÜNDNIS 90/DIE GRÜNEN
 Maugeri, DIE LINKE = Eliseo Francesco Maugeri, DIE LINKE

Stadt Mülheim an der Ruhr - Stimmbezirk 193 Wahl zum Deutschen Bundestag 26.09.2021 - Zweitstimmen



CDU = Christlich Demokratische Union Deutschlands
SPD = Sozialdemokratische Partei Deutschlands
FDP = Freie Demokratische Partei
AfD = Alternative für Deutschland

Wahlbeteiligung



Stimmbezirk 194

Erststimmen

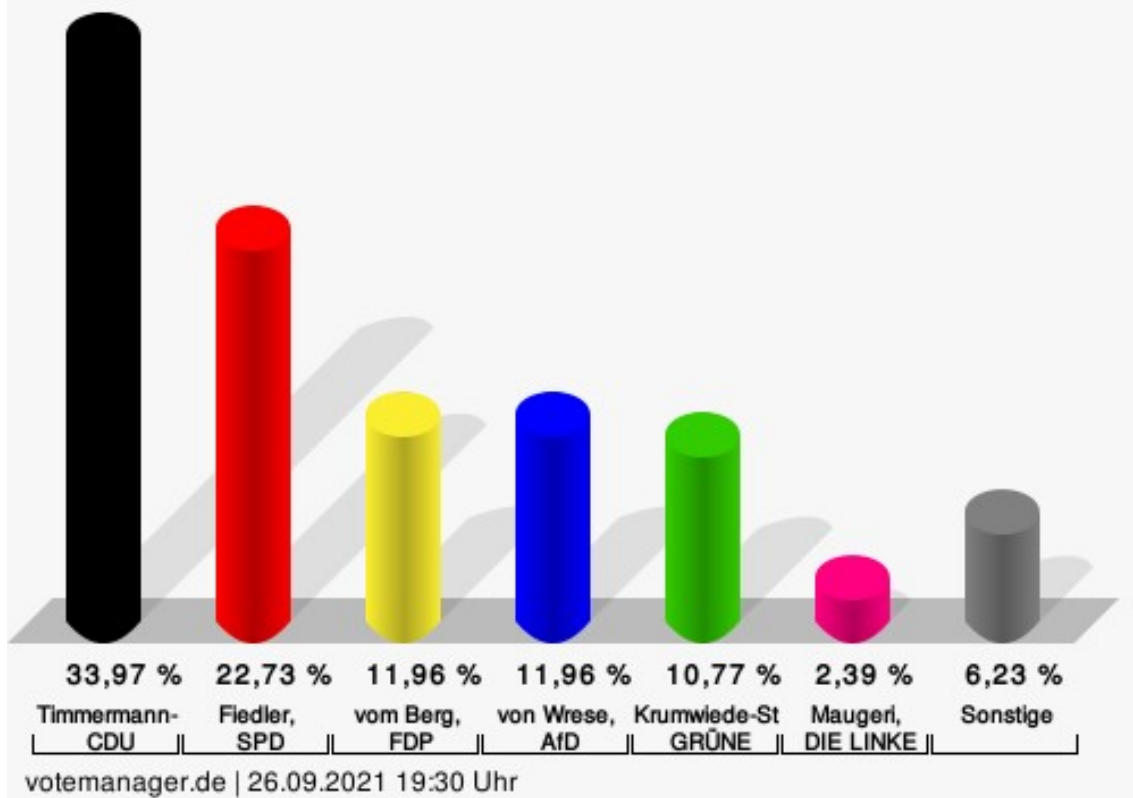
	Anzahl	Prozent
Timmermann-Fechter, CDU	142	33,97 %
Fiedler, SPD	95	22,73 %
vom Berg, FDP	50	11,96 %
von Wrese, AfD	50	11,96 %
Krumwiede-Steiner, GRÜNE	45	10,77 %
Maugeri, DIE LINKE	10	2,39 %
Plew, Die PARTEI	5	1,20 %
Tierschutzpartei	---	---
PIRATEN	---	---
Kluft, FREIE WÄHLER	6	1,44 %
NPD	---	---
ÖDP	---	---
V-Partei ³	---	---
Gesundheitsforschung	---	---
Stockert, MLPD	1	0,24 %
Die Humanisten	---	---
Köster, DKP	0	0,00 %
SGP	---	---
Weber, dieBasis	9	2,15 %
Bündnis C	---	---
du.	---	---
LIEBE	---	---
LKR	---	---
PdF	---	---
LfK	---	---
Team Todenhöfer	---	---
Volt	---	---
Bilo, Einzelbewerber	5	1,20 %

Zweitstimmen

	Anzahl	Prozent
CDU	129	30,86 %
SPD	78	18,66 %
FDP	74	17,70 %
AfD	41	9,81 %
GRÜNE	52	12,44 %
DIE LINKE	17	4,07 %
Die PARTEI	4	0,96 %
Tierschutzpartei	3	0,72 %

	Anzahl	Prozent
PIRATEN	0	0,00 %
FREIE WÄHLER	6	1,44 %
NPD	2	0,48 %
ÖDP	0	0,00 %
V-Partei ³	0	0,00 %
Gesundheitsforschung	0	0,00 %
MLPD	0	0,00 %
Die Humanisten	1	0,24 %
DKP	0	0,00 %
SGP	0	0,00 %
dieBasis	7	1,67 %
Bündnis C	0	0,00 %
du.	0	0,00 %
LIEBE	0	0,00 %
LKR	0	0,00 %
PdF	0	0,00 %
LfK	0	0,00 %
Team Todenhöfer	3	0,72 %
Volt	1	0,24 %
Einzelbewerber	---	---

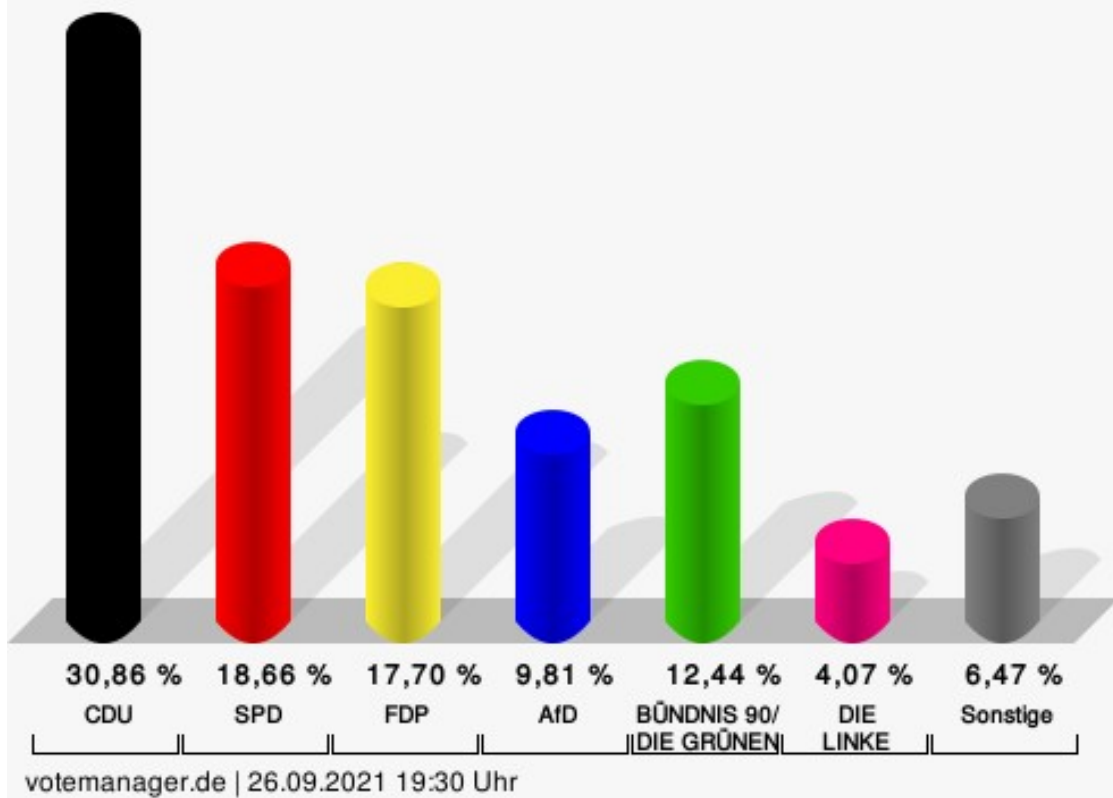
Stadt Mülheim an der Ruhr - Stimmbezirk 194 Wahl zum Deutschen Bundestag 26.09.2021 - Erststimmen



Timmermann-Fechter, CDU = Astrid Timmermann-Fechter, Christlich Demokratische Union Deutschlands
Fiedler, SPD = Sebastian Fiedler, Sozialdemokratische Partei Deutschlands
vom Berg, FDP = Joachim vom Berg, Freie Demokratische Partei
von Wrese, AfD = Alexander von Wrese, Alternative für Deutschland
Krumwiede-Steiner, GRÜNE = Franziska Krumwiede-Steiner, BÜNDNIS 90/DIE GRÜNEN
Maugeri, DIE LINKE = Eliseo Francesco Maugeri, DIE LINKE

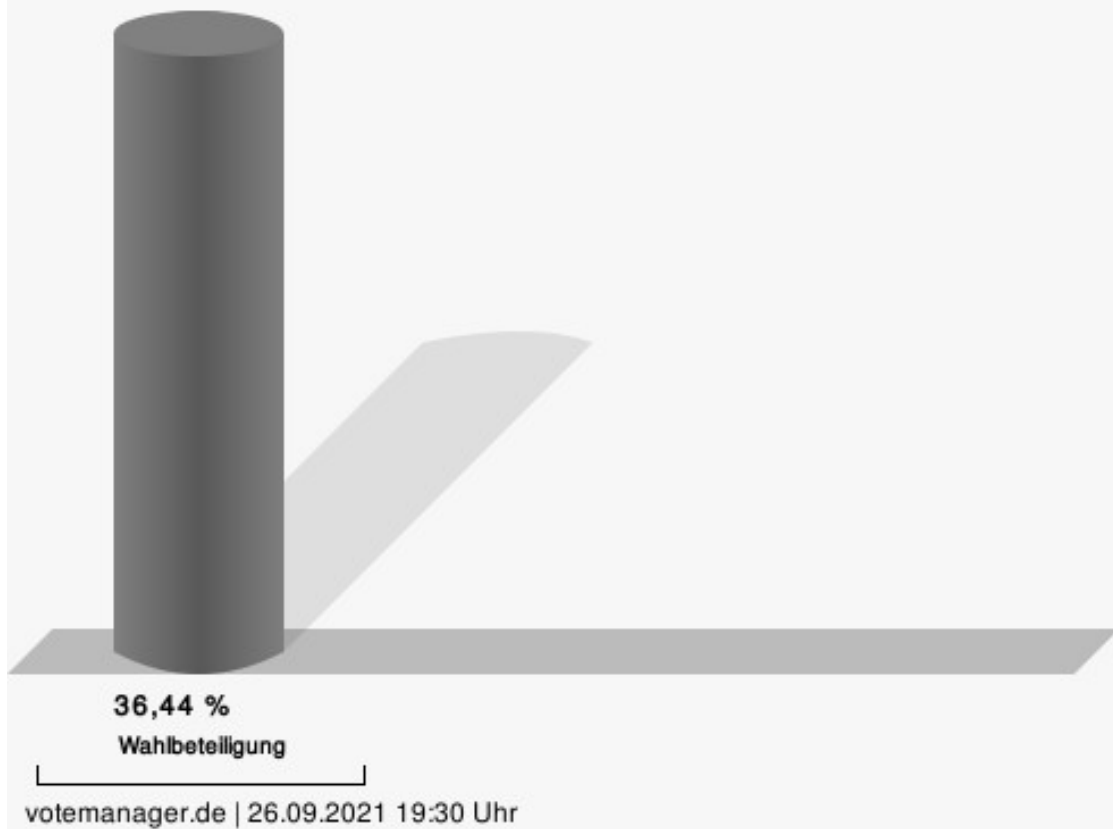
Stadt Mülheim an der Ruhr - Stimmbezirk 194

Wahl zum Deutschen Bundestag 26.09.2021 - Zweitstimmen



CDU = Christlich Demokratische Union Deutschlands
 SPD = Sozialdemokratische Partei Deutschlands
 FDP = Freie Demokratische Partei
 AfD = Alternative für Deutschland

Wahlbeteiligung



Stimmbezirk 201

Erststimmen

	Anzahl	Prozent
Timmermann-Fechter, CDU	165	37,08 %
Fiedler, SPD	115	25,84 %
vom Berg, FDP	55	12,36 %
von Wrese, AfD	26	5,84 %
Krumwiede-Steiner, GRÜNE	59	13,26 %
Maugeri, DIE LINKE	7	1,57 %
Plew, Die PARTEI	8	1,80 %
Tierschutzpartei	---	---
PIRATEN	---	---
Kluft, FREIE WÄHLER	2	0,45 %
NPD	---	---
ÖDP	---	---
V-Partei ³	---	---
Gesundheitsforschung	---	---
Stockert, MLPD	0	0,00 %
Die Humanisten	---	---
Köster, DKP	0	0,00 %
SGP	---	---
Weber, dieBasis	3	0,67 %
Bündnis C	---	---
du.	---	---
LIEBE	---	---
LKR	---	---
PdF	---	---
LfK	---	---
Team Todenhöfer	---	---
Volt	---	---
Bilo, Einzelbewerber	5	1,12 %

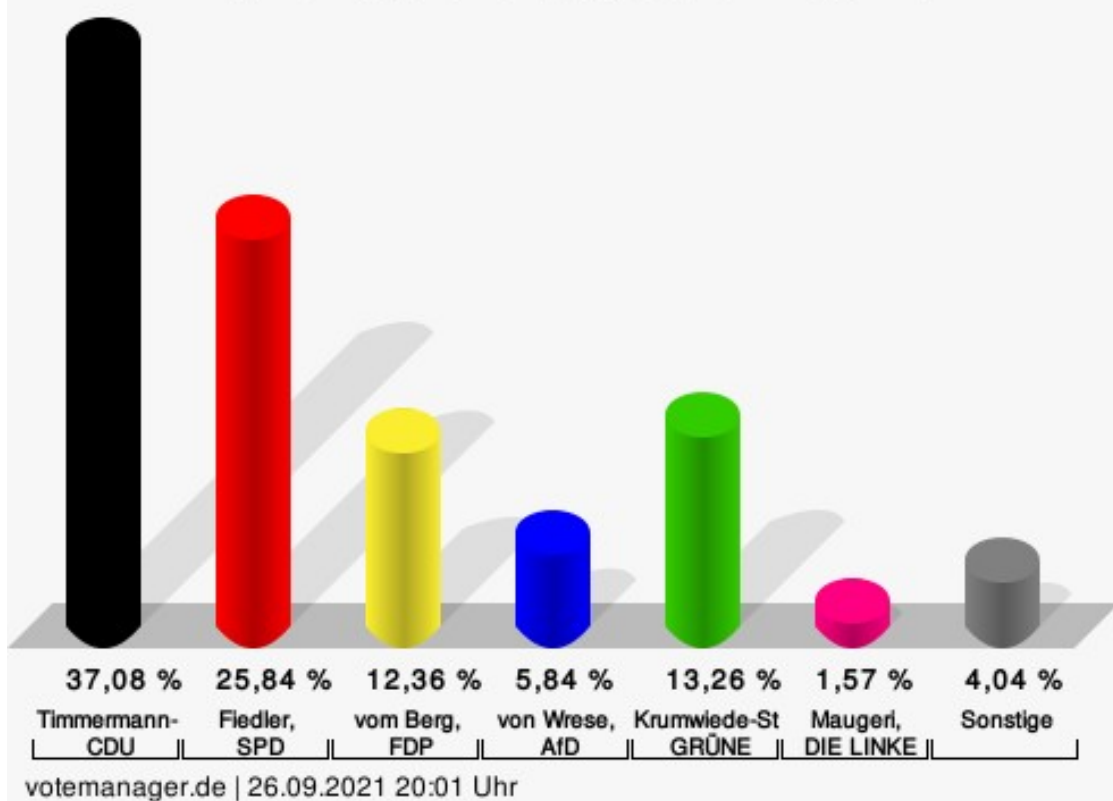
Zweitstimmen

	Anzahl	Prozent
CDU	164	36,94 %
SPD	98	22,07 %
FDP	67	15,09 %
AfD	25	5,63 %
GRÜNE	70	15,77 %
DIE LINKE	8	1,80 %
Die PARTEI	5	1,13 %
Tierschutzpartei	1	0,23 %

	Anzahl	Prozent
PIRATEN	2	0,45 %
FREIE WÄHLER	1	0,23 %
NPD	0	0,00 %
ÖDP	0	0,00 %
V-Partei ³	0	0,00 %
Gesundheitsforschung	0	0,00 %
MLPD	0	0,00 %
Die Humanisten	0	0,00 %
DKP	0	0,00 %
SGP	0	0,00 %
dieBasis	0	0,00 %
Bündnis C	0	0,00 %
du.	0	0,00 %
LIEBE	0	0,00 %
LKR	0	0,00 %
PdF	0	0,00 %
LfK	1	0,23 %
Team Todenhöfer	2	0,45 %
Volt	0	0,00 %
Einzelbewerber	---	---

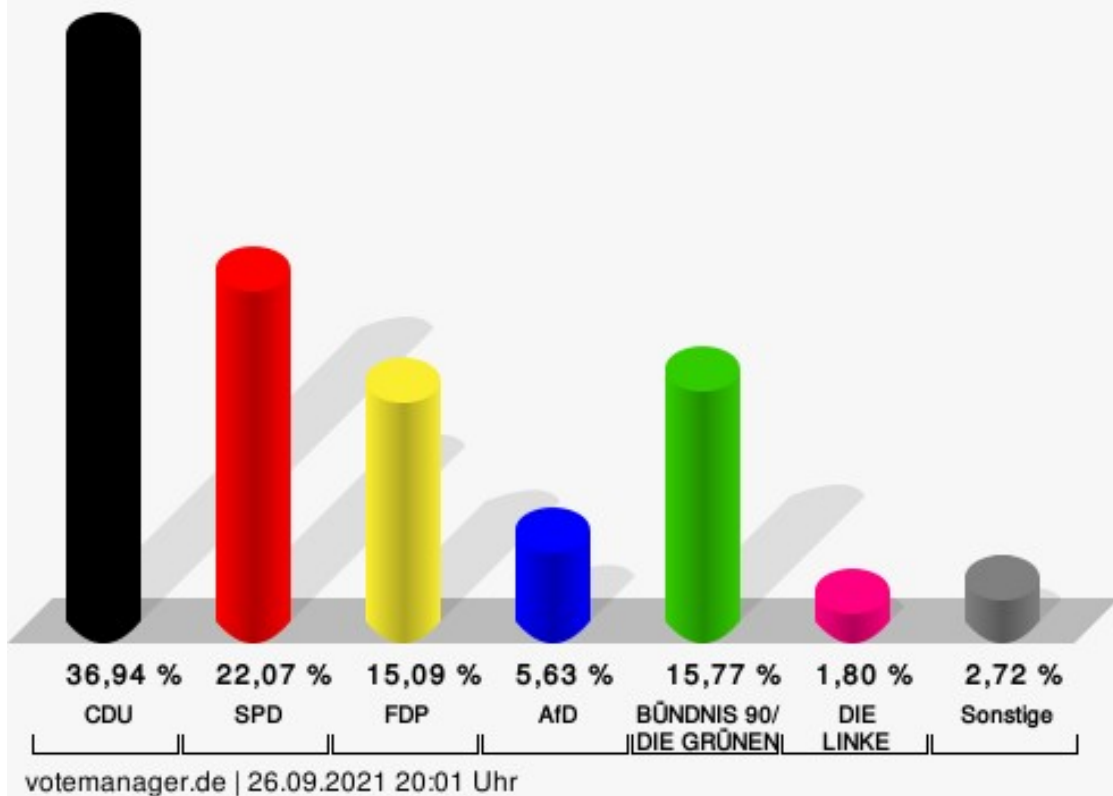
Stadt Mülheim an der Ruhr - Stimmbezirk 201

Wahl zum Deutschen Bundestag 26.09.2021 - Erststimmen



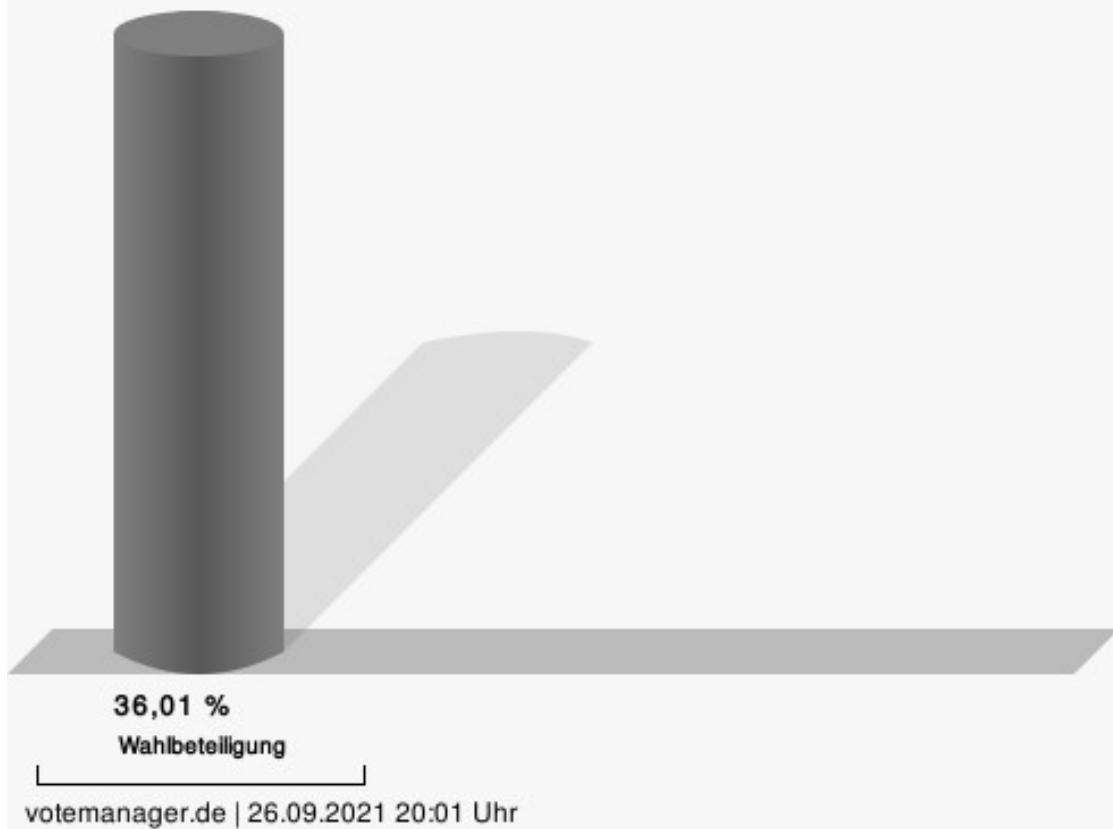
Timmermann-Fechter, CDU = Astrid Timmermann-Fechter, Christlich Demokratische Union Deutschlands
 Fiedler, SPD = Sebastian Fiedler, Sozialdemokratische Partei Deutschlands
 vom Berg, FDP = Joachim vom Berg, Freie Demokratische Partei
 von Wrese, AfD = Alexander von Wrese, Alternative für Deutschland
 Krumwiede-Steiner, GRÜNE = Franziska Krumwiede-Steiner, BÜNDNIS 90/DIE GRÜNEN
 Maugeri, DIE LINKE = Eliseo Francesco Maugeri, DIE LINKE

Stadt Mülheim an der Ruhr - Stimmbezirk 201 Wahl zum Deutschen Bundestag 26.09.2021 - Zweitstimmen



CDU = Christlich Demokratische Union Deutschlands
 SPD = Sozialdemokratische Partei Deutschlands
 FDP = Freie Demokratische Partei
 AfD = Alternative für Deutschland

Wahlbeteiligung



Stimmbezirk 202

Erststimmen

	Anzahl	Prozent
Timmermann-Fechter, CDU	184	34,91 %
Fiedler, SPD	136	25,81 %
vom Berg, FDP	61	11,57 %
von Wrese, AfD	36	6,83 %
Krumwiede-Steiner, GRÜNE	85	16,13 %
Maugeri, DIE LINKE	6	1,14 %
Plew, Die PARTEI	4	0,76 %
Tierschutzpartei	---	---
PIRATEN	---	---
Kluft, FREIE WÄHLER	1	0,19 %
NPD	---	---
ÖDP	---	---
V-Partei ³	---	---
Gesundheitsforschung	---	---
Stockert, MLPD	0	0,00 %
Die Humanisten	---	---
Köster, DKP	0	0,00 %
SGP	---	---
Weber, dieBasis	10	1,90 %
Bündnis C	---	---
du.	---	---
LIEBE	---	---
LKR	---	---
PdF	---	---
LfK	---	---
Team Todenhöfer	---	---
Volt	---	---
Bilo, Einzelbewerber	4	0,76 %

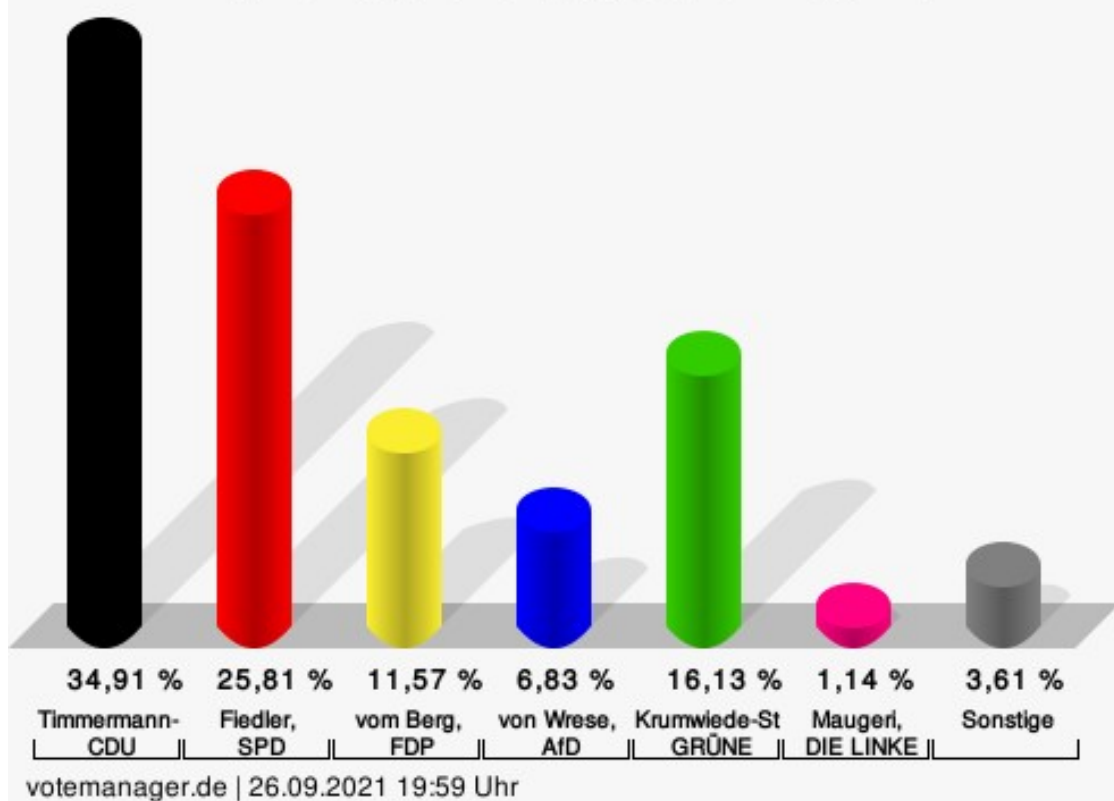
Zweitstimmen

	Anzahl	Prozent
CDU	166	31,50 %
SPD	124	23,53 %
FDP	89	16,89 %
AfD	41	7,78 %
GRÜNE	81	15,37 %
DIE LINKE	10	1,90 %
Die PARTEI	2	0,38 %
Tierschutzpartei	5	0,95 %

	Anzahl	Prozent
PIRATEN	0	0,00 %
FREIE WÄHLER	0	0,00 %
NPD	0	0,00 %
ÖDP	0	0,00 %
V-Partei ³	0	0,00 %
Gesundheitsforschung	1	0,19 %
MLPD	0	0,00 %
Die Humanisten	0	0,00 %
DKP	0	0,00 %
SGP	0	0,00 %
dieBasis	6	1,14 %
Bündnis C	0	0,00 %
du.	0	0,00 %
LIEBE	0	0,00 %
LKR	0	0,00 %
PdF	0	0,00 %
LfK	0	0,00 %
Team Todenhöfer	1	0,19 %
Volt	1	0,19 %
Einzelbewerber	---	---

Stadt Mülheim an der Ruhr - Stimmbezirk 202

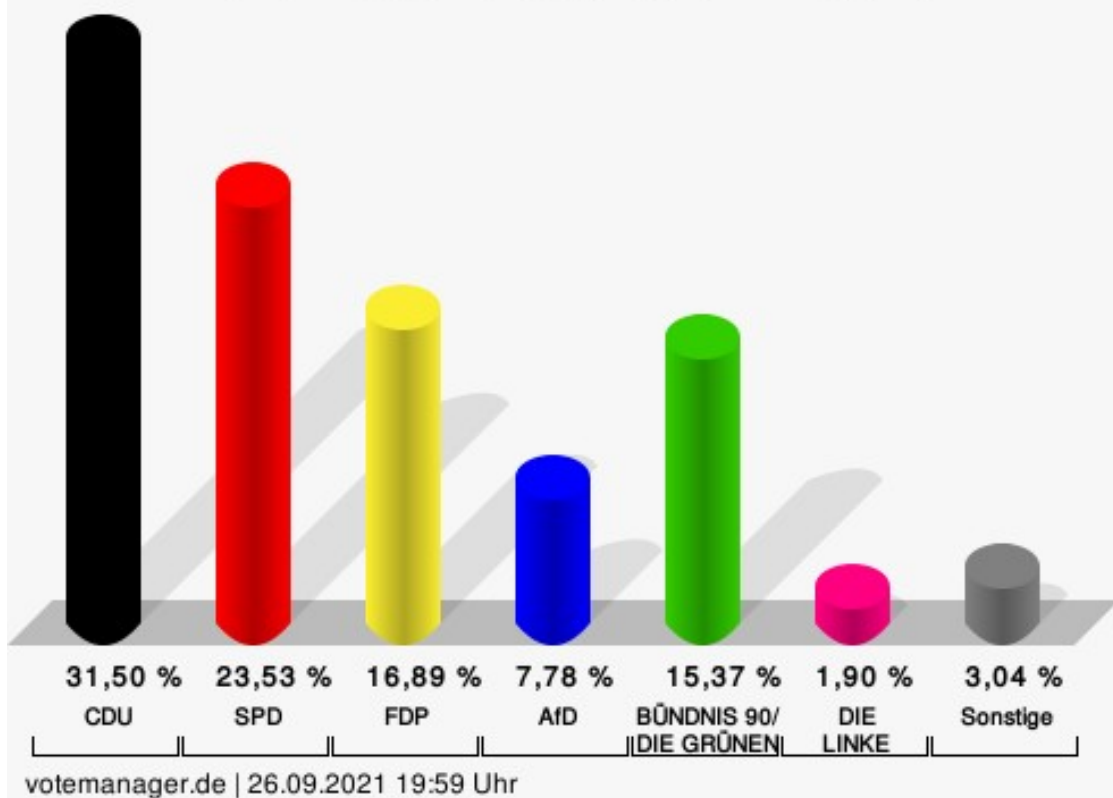
Wahl zum Deutschen Bundestag 26.09.2021 - Erststimmen



Timmermann-Fechter, CDU = Astrid Timmermann-Fechter, Christlich Demokratische Union Deutschlands
 Fiedler, SPD = Sebastian Fiedler, Sozialdemokratische Partei Deutschlands
 vom Berg, FDP = Joachim vom Berg, Freie Demokratische Partei
 von Wrese, AfD = Alexander von Wrese, Alternative für Deutschland
 Krumwiede-Steiner, GRÜNE = Franziska Krumwiede-Steiner, BÜNDNIS 90/DIE GRÜNEN
 Maugeri, DIE LINKE = Eliseo Francesco Maugeri, DIE LINKE


Stadt Mülheim an der Ruhr - Stimmbezirk 202

Wahl zum Deutschen Bundestag 26.09.2021 - Zweitstimmen



CDU = Christlich Demokratische Union Deutschlands
 SPD = Sozialdemokratische Partei Deutschlands
 FDP = Freie Demokratische Partei
 AfD = Alternative für Deutschland

Wahlbeteiligung



Stimmbezirk 203

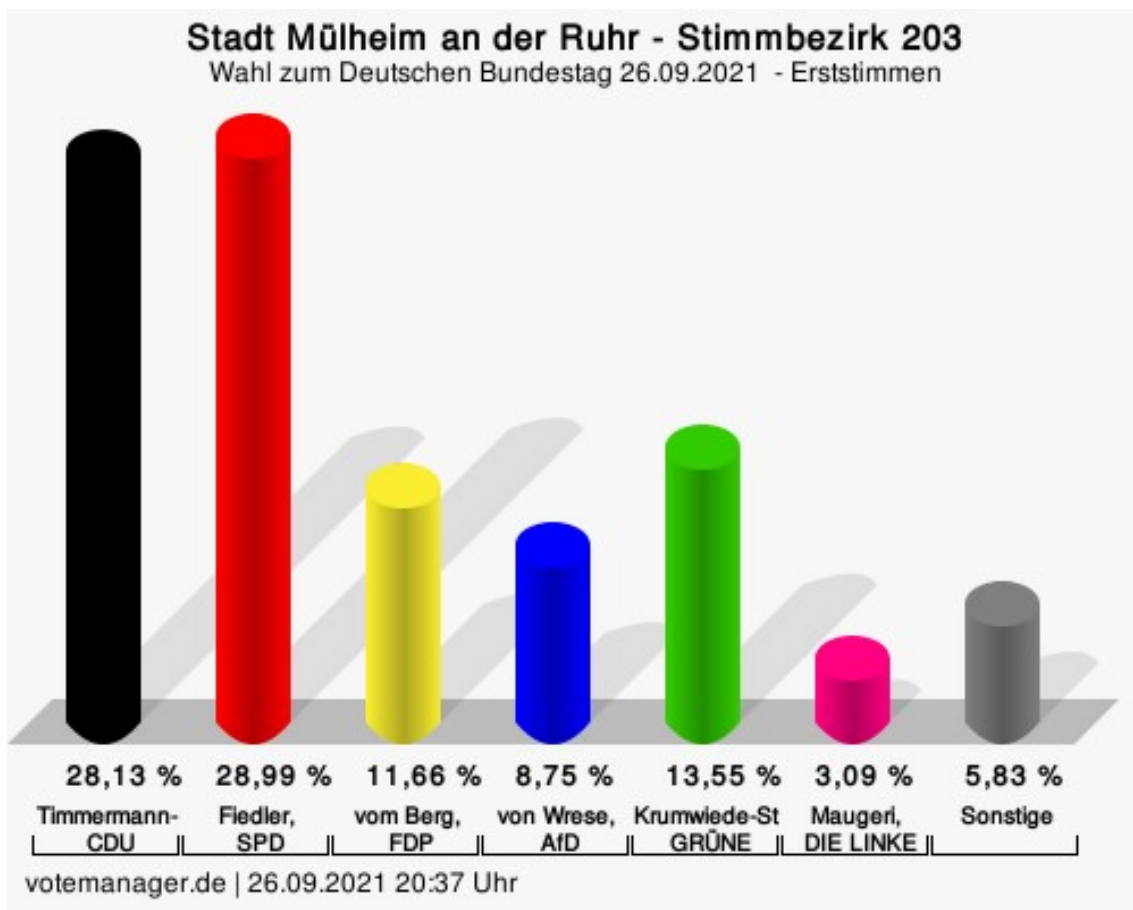
Erststimmen

	Anzahl	Prozent
Timmermann-Fechter, CDU	164	28,13 %
Fiedler, SPD	169	28,99 %
vom Berg, FDP	68	11,66 %
von Wrese, AfD	51	8,75 %
Krumwiede-Steiner, GRÜNE	79	13,55 %
Maugeri, DIE LINKE	18	3,09 %
Plew, Die PARTEI	12	2,06 %
Tierschutzpartei	---	---
PIRATEN	---	---
Kluft, FREIE WÄHLER	3	0,51 %
NPD	---	---
ÖDP	---	---
V-Partei ³	---	---
Gesundheitsforschung	---	---
Stockert, MLPD	1	0,17 %
Die Humanisten	---	---
Köster, DKP	0	0,00 %
SGP	---	---
Weber, dieBasis	11	1,89 %
Bündnis C	---	---
du.	---	---
LIEBE	---	---
LKR	---	---
PdF	---	---
LfK	---	---
Team Todenhöfer	---	---
Volt	---	---
Bilo, Einzelbewerber	7	1,20 %

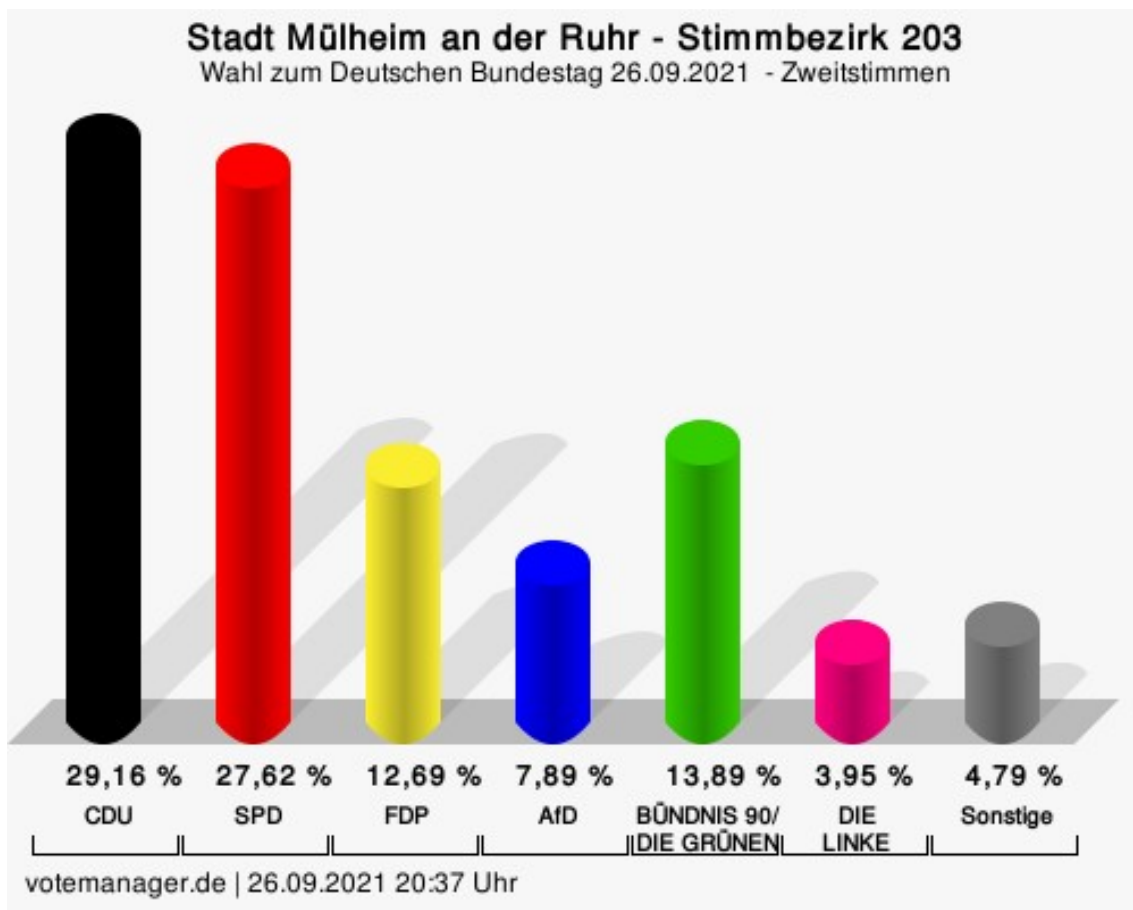
Zweitstimmen

	Anzahl	Prozent
CDU	170	29,16 %
SPD	161	27,62 %
FDP	74	12,69 %
AfD	46	7,89 %
GRÜNE	81	13,89 %
DIE LINKE	23	3,95 %
Die PARTEI	3	0,51 %
Tierschutzpartei	5	0,86 %

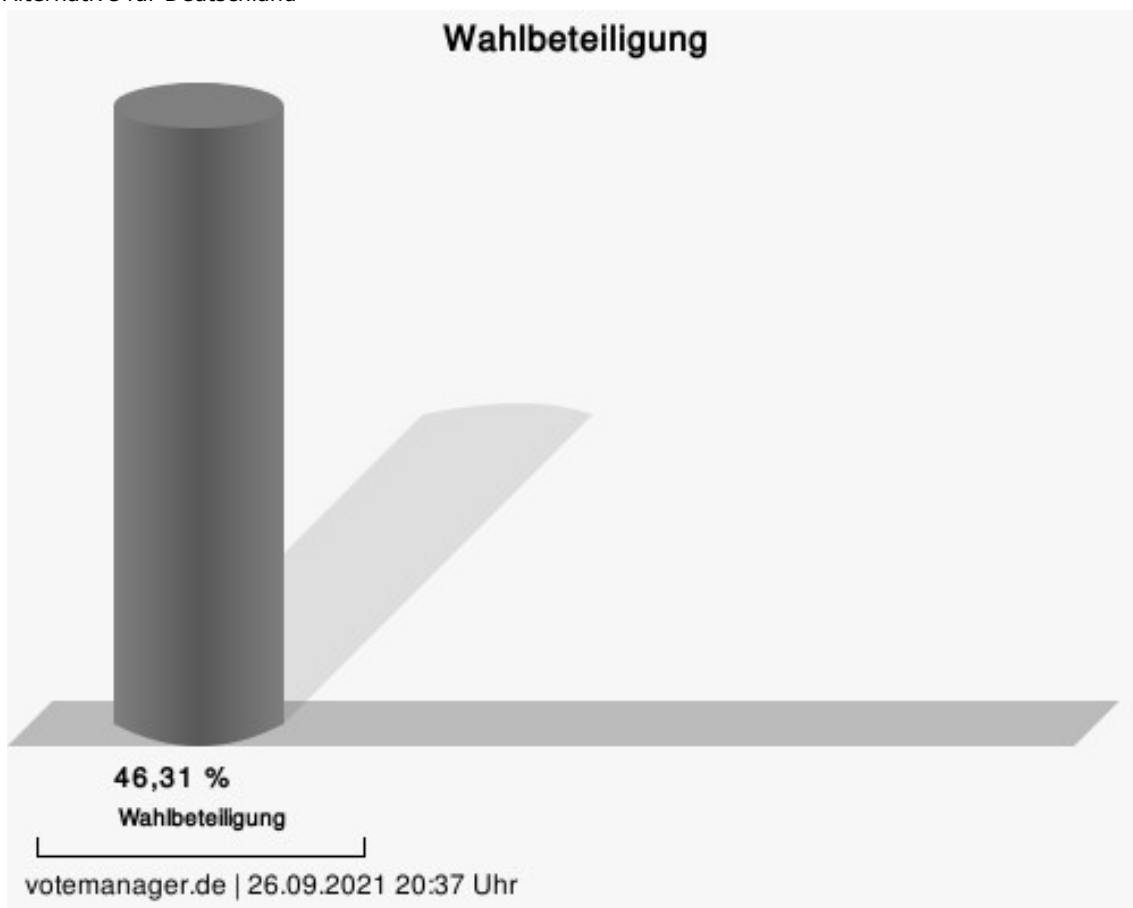
	Anzahl	Prozent
PIRATEN	0	0,00 %
FREIE WÄHLER	2	0,34 %
NPD	0	0,00 %
ÖDP	0	0,00 %
V-Partei ³	1	0,17 %
Gesundheitsforschung	0	0,00 %
MLPD	0	0,00 %
Die Humanisten	0	0,00 %
DKP	0	0,00 %
SGP	1	0,17 %
dieBasis	8	1,37 %
Bündnis C	1	0,17 %
du.	0	0,00 %
LIEBE	0	0,00 %
LKR	0	0,00 %
PdF	0	0,00 %
LfK	0	0,00 %
Team Todenhöfer	4	0,69 %
Volt	3	0,51 %
Einzelbewerber	---	---



Timmermann-Fechter, CDU = Astrid Timmermann-Fechter, Christlich Demokratische Union Deutschlands
 Fiedler, SPD = Sebastian Fiedler, Sozialdemokratische Partei Deutschlands
 vom Berg, FDP = Joachim vom Berg, Freie Demokratische Partei
 von Wrese, AfD = Alexander von Wrese, Alternative für Deutschland
 Krumwiede-Steiner, GRÜNE = Franziska Krumwiede-Steiner, BÜNDNIS 90/DIE GRÜNEN
 Maugeri, DIE LINKE = Eliseo Francesco Maugeri, DIE LINKE



CDU = Christlich Demokratische Union Deutschlands
 SPD = Sozialdemokratische Partei Deutschlands
 FDP = Freie Demokratische Partei
 AfD = Alternative für Deutschland



Stimmbezirk 204

Erststimmen

	Anzahl	Prozent
Timmermann-Fechter, CDU	168	32,81 %
Fiedler, SPD	136	26,56 %
vom Berg, FDP	50	9,77 %
von Wrese, AfD	33	6,45 %
Krumwiede-Steiner, GRÜNE	73	14,26 %
Maugeri, DIE LINKE	8	1,56 %
Plew, Die PARTEI	10	1,95 %
Tierschutzpartei	---	---
PIRATEN	---	---
Kluft, FREIE WÄHLER	6	1,17 %
NPD	---	---
ÖDP	---	---
V-Partei ³	---	---
Gesundheitsforschung	---	---
Stockert, MLPD	0	0,00 %
Die Humanisten	---	---
Köster, DKP	0	0,00 %
SGP	---	---
Weber, dieBasis	7	1,37 %
Bündnis C	---	---
du.	---	---
LIEBE	---	---
LKR	---	---
PdF	---	---
LfK	---	---
Team Todenhöfer	---	---
Volt	---	---
Bilo, Einzelbewerber	21	4,10 %

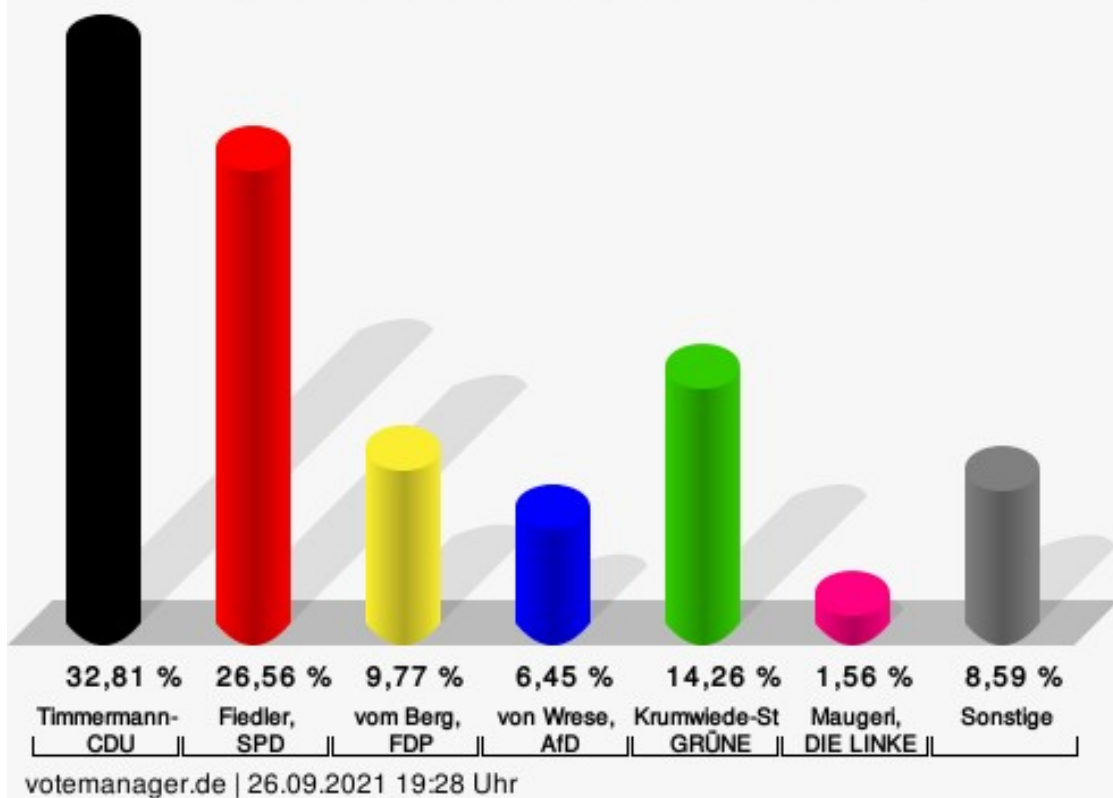
Zweitstimmen

	Anzahl	Prozent
CDU	177	34,50 %
SPD	120	23,39 %
FDP	66	12,87 %
AfD	36	7,02 %
GRÜNE	85	16,57 %
DIE LINKE	11	2,14 %
Die PARTEI	1	0,19 %
Tierschutzpartei	4	0,78 %

	Anzahl	Prozent
PIRATEN	0	0,00 %
FREIE WÄHLER	3	0,58 %
NPD	0	0,00 %
ÖDP	0	0,00 %
V-Partei ³	0	0,00 %
Gesundheitsforschung	1	0,19 %
MLPD	0	0,00 %
Die Humanisten	0	0,00 %
DKP	0	0,00 %
SGP	0	0,00 %
dieBasis	7	1,36 %
Bündnis C	0	0,00 %
du.	1	0,19 %
LIEBE	0	0,00 %
LKR	0	0,00 %
PdF	0	0,00 %
LfK	0	0,00 %
Team Todenhöfer	1	0,19 %
Volt	0	0,00 %
Einzelbewerber	---	---

Stadt Mülheim an der Ruhr - Stimmbezirk 204

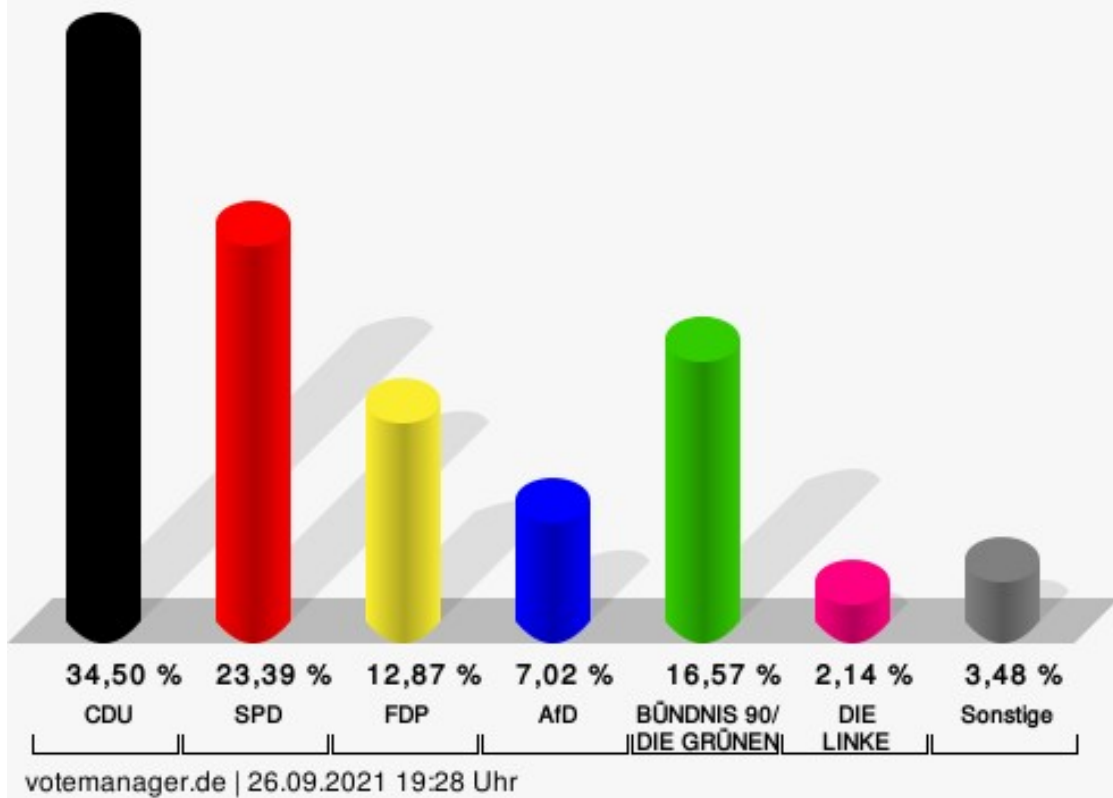
Wahl zum Deutschen Bundestag 26.09.2021 - Erststimmen



Timmermann-Fechter, CDU = Astrid Timmermann-Fechter, Christlich Demokratische Union Deutschlands
 Fiedler, SPD = Sebastian Fiedler, Sozialdemokratische Partei Deutschlands
 vom Berg, FDP = Joachim vom Berg, Freie Demokratische Partei
 von Wrese, AfD = Alexander von Wrese, Alternative für Deutschland
 Krumwiede-Steiner, GRÜNE = Franziska Krumwiede-Steiner, BÜNDNIS 90/DIE GRÜNEN
 Maugeri, DIE LINKE = Eliseo Francesco Maugeri, DIE LINKE

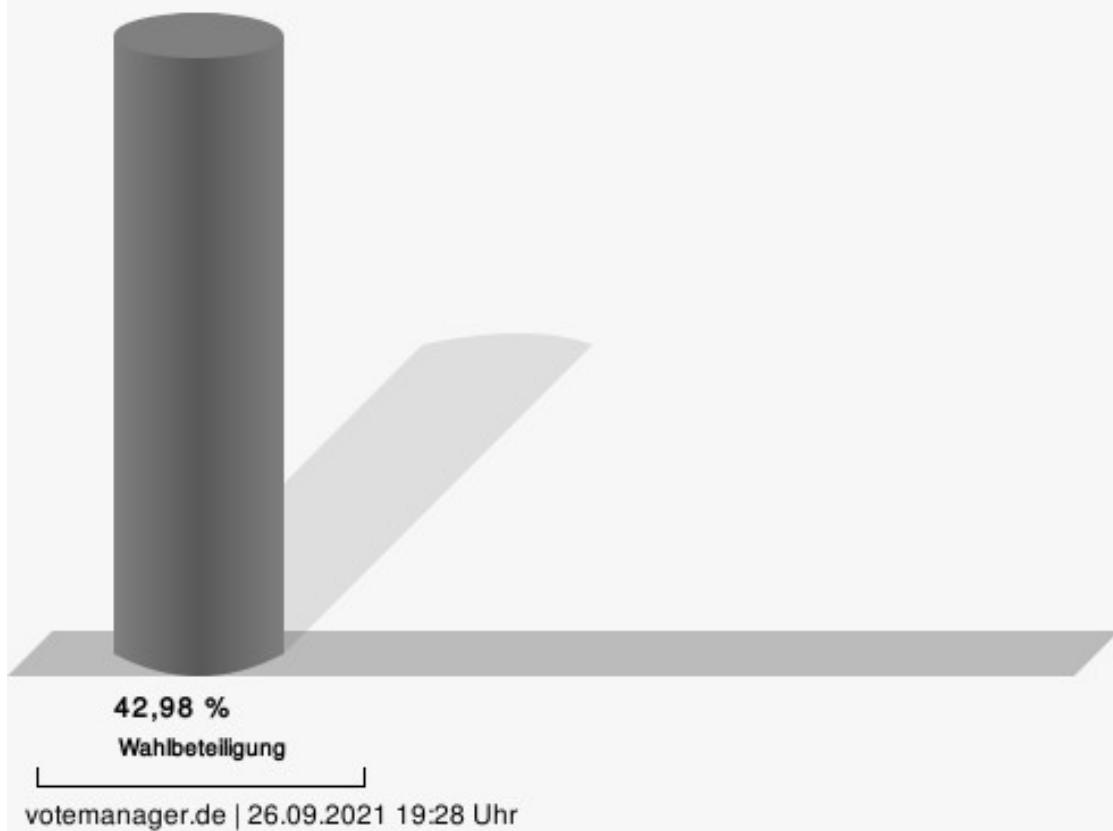
Stadt Mülheim an der Ruhr - Stimmbezirk 204

Wahl zum Deutschen Bundestag 26.09.2021 - Zweitstimmen



CDU = Christlich Demokratische Union Deutschlands
 SPD = Sozialdemokratische Partei Deutschlands
 FDP = Freie Demokratische Partei
 AfD = Alternative für Deutschland

Wahlbeteiligung



Stimmbezirk 211

Erststimmen

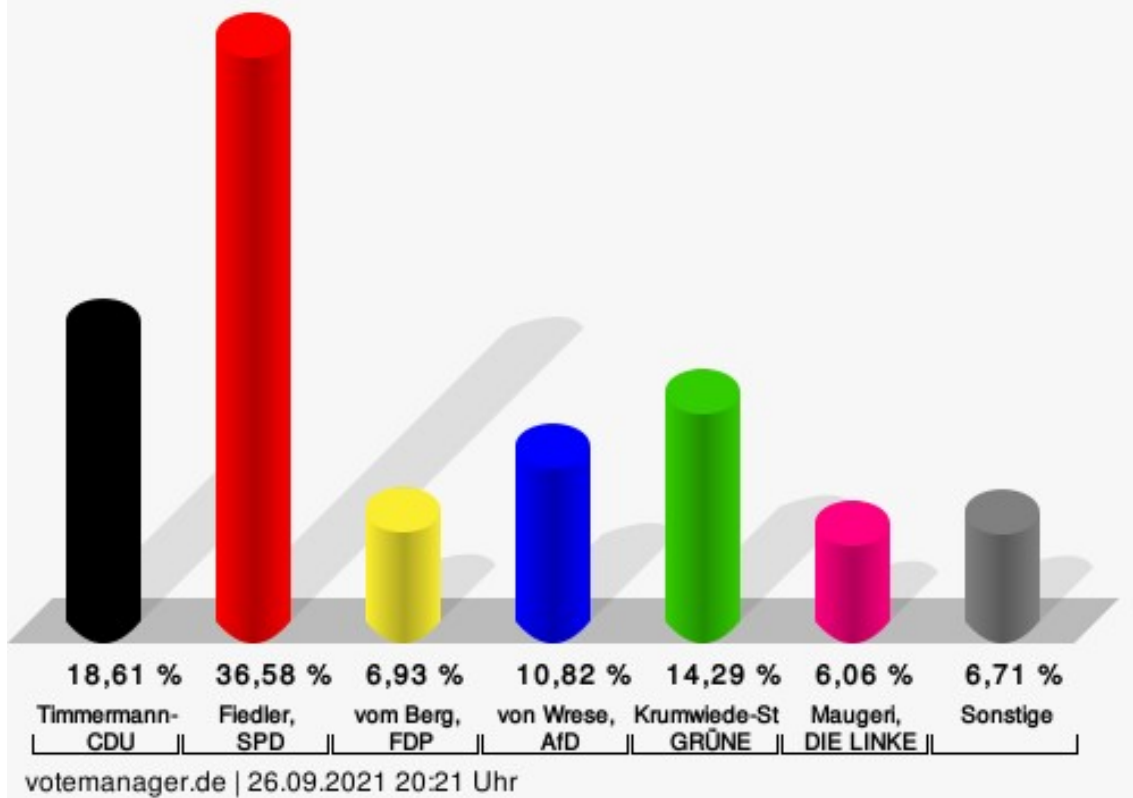
	Anzahl	Prozent
Timmermann-Fechter, CDU	86	18,61 %
Fiedler, SPD	169	36,58 %
vom Berg, FDP	32	6,93 %
von Wrese, AfD	50	10,82 %
Krumwiede-Steiner, GRÜNE	66	14,29 %
Maugeri, DIE LINKE	28	6,06 %
Plew, Die PARTEI	13	2,81 %
Tierschutzpartei	---	---
PIRATEN	---	---
Kluft, FREIE WÄHLER	4	0,87 %
NPD	---	---
ÖDP	---	---
V-Partei ³	---	---
Gesundheitsforschung	---	---
Stockert, MLPD	1	0,22 %
Die Humanisten	---	---
Köster, DKP	0	0,00 %
SGP	---	---
Weber, dieBasis	3	0,65 %
Bündnis C	---	---
du.	---	---
LIEBE	---	---
LKR	---	---
PdF	---	---
LfK	---	---
Team Todenhöfer	---	---
Volt	---	---
Bilo, Einzelbewerber	10	2,16 %

Zweitstimmen

	Anzahl	Prozent
CDU	93	20,13 %
SPD	153	33,12 %
FDP	46	9,96 %
AfD	41	8,87 %
GRÜNE	68	14,72 %
DIE LINKE	30	6,49 %
Die PARTEI	7	1,52 %
Tierschutzpartei	5	1,08 %

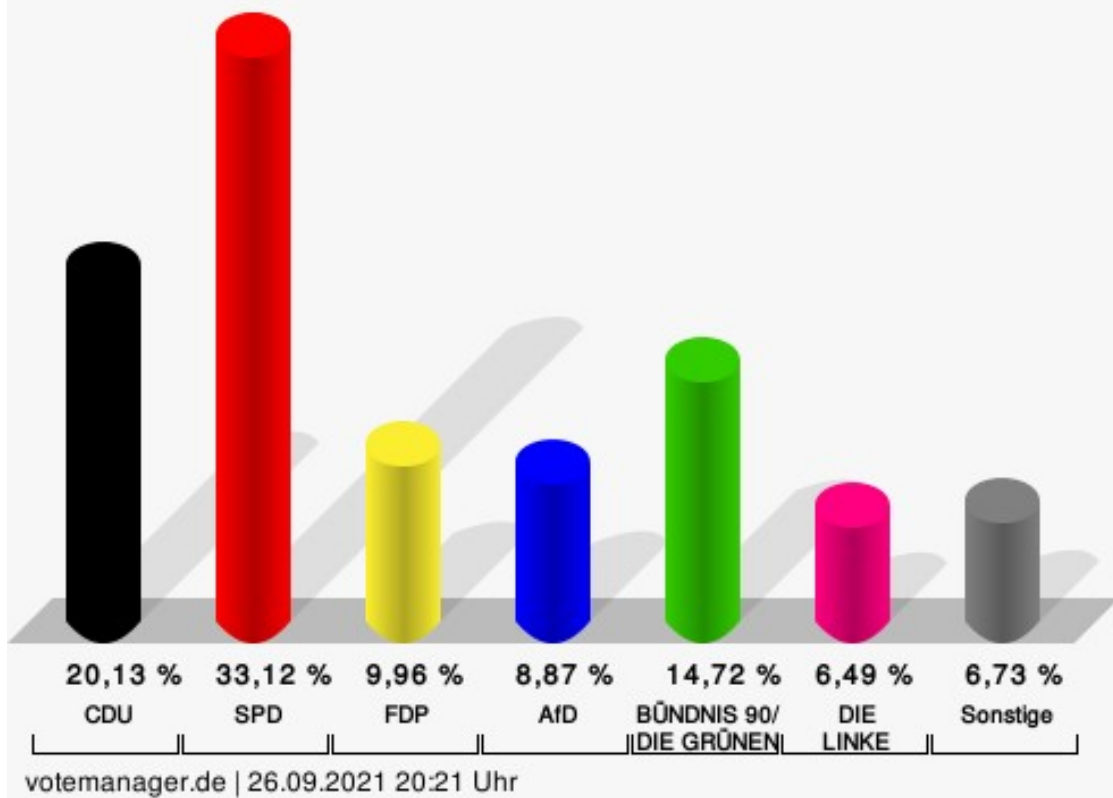
	Anzahl	Prozent
PIRATEN	1	0,22 %
FREIE WÄHLER	4	0,87 %
NPD	1	0,22 %
ÖDP	2	0,43 %
V-Partei ³	4	0,87 %
Gesundheitsforschung	0	0,00 %
MLPD	0	0,00 %
Die Humanisten	0	0,00 %
DKP	0	0,00 %
SGP	0	0,00 %
dieBasis	2	0,43 %
Bündnis C	0	0,00 %
du.	0	0,00 %
LIEBE	1	0,22 %
LKR	0	0,00 %
PdF	0	0,00 %
LfK	0	0,00 %
Team Todenhöfer	4	0,87 %
Volt	0	0,00 %
Einzelbewerber	---	---

Stadt Mülheim an der Ruhr - Stimmbezirk 211 Wahl zum Deutschen Bundestag 26.09.2021 - Erststimmen



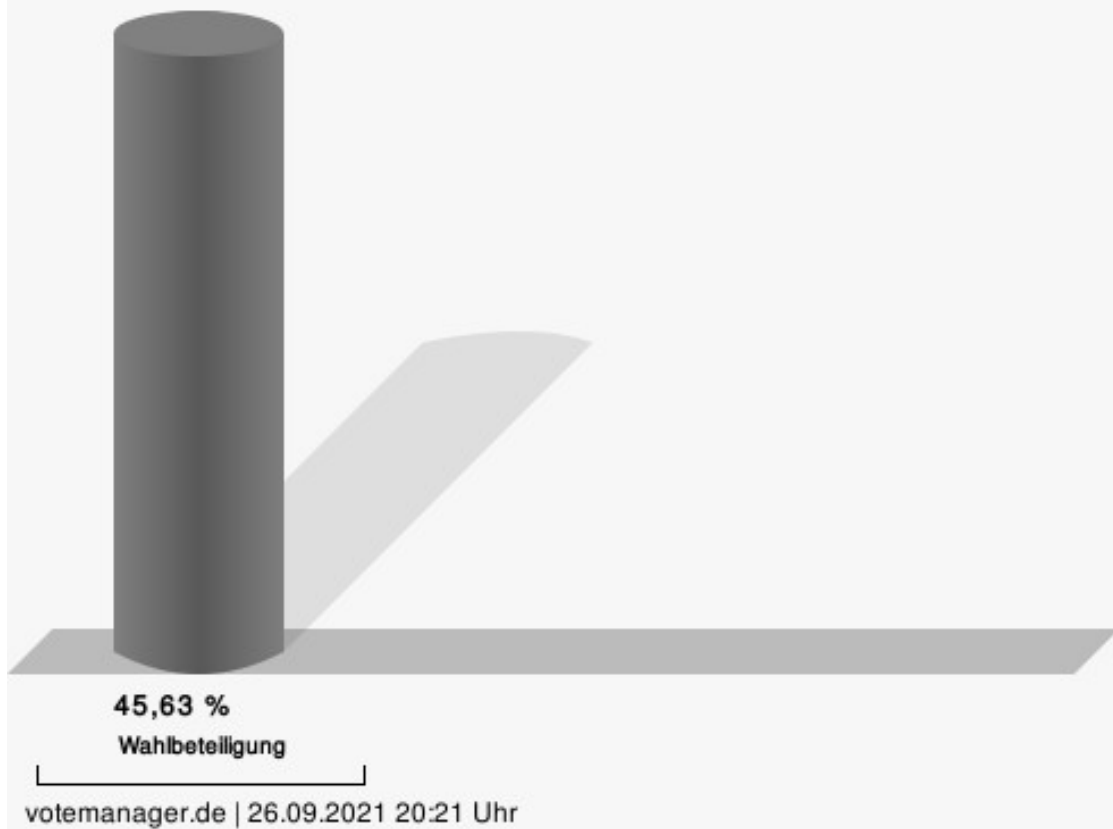
Timmermann-Fechter, CDU = Astrid Timmermann-Fechter, Christlich Demokratische Union Deutschlands
 Fiedler, SPD = Sebastian Fiedler, Sozialdemokratische Partei Deutschlands
 vom Berg, FDP = Joachim vom Berg, Freie Demokratische Partei
 von Wrese, AfD = Alexander von Wrese, Alternative für Deutschland
 Krumwiede-Steiner, GRÜNE = Franziska Krumwiede-Steiner, BÜNDNIS 90/DIE GRÜNEN
 Maugeri, DIE LINKE = Eliseo Francesco Maugeri, DIE LINKE

Stadt Mülheim an der Ruhr - Stimmbezirk 211 Wahl zum Deutschen Bundestag 26.09.2021 - Zweitstimmen



CDU = Christlich Demokratische Union Deutschlands
 SPD = Sozialdemokratische Partei Deutschlands
 FDP = Freie Demokratische Partei
 AfD = Alternative für Deutschland

Wahlbeteiligung



Stimmbezirk 212

Erststimmen

	Anzahl	Prozent
Timmermann-Fechter, CDU	96	23,47 %
Fiedler, SPD	161	39,36 %
vom Berg, FDP	39	9,54 %
von Wrese, AfD	29	7,09 %
Krumwiede-Steiner, GRÜNE	50	12,22 %
Maugeri, DIE LINKE	14	3,42 %
Plew, Die PARTEI	7	1,71 %
Tierschutzpartei	---	---
PIRATEN	---	---
Kluft, FREIE WÄHLER	1	0,24 %
NPD	---	---
ÖDP	---	---
V-Partei ³	---	---
Gesundheitsforschung	---	---
Stockert, MLPD	0	0,00 %
Die Humanisten	---	---
Köster, DKP	0	0,00 %
SGP	---	---
Weber, dieBasis	3	0,73 %
Bündnis C	---	---
du.	---	---
LIEBE	---	---
LKR	---	---
PdF	---	---
LfK	---	---
Team Todenhöfer	---	---
Volt	---	---
Bilo, Einzelbewerber	9	2,20 %

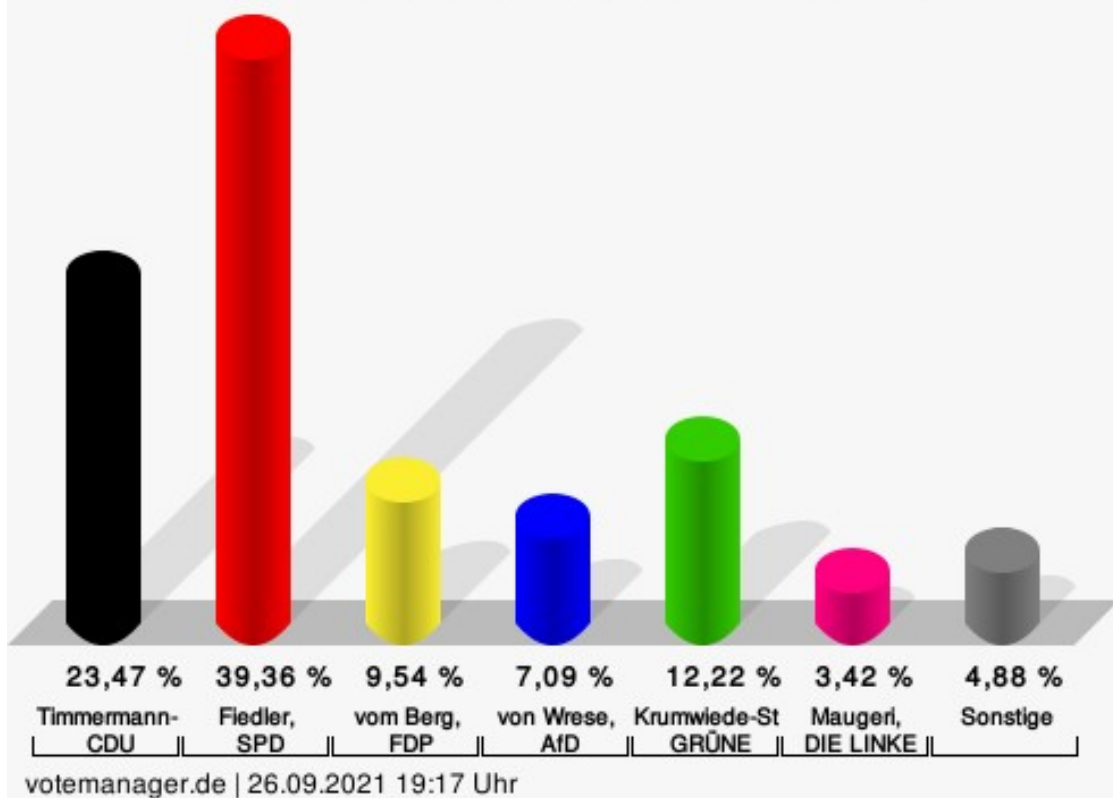
Zweitstimmen

	Anzahl	Prozent
CDU	92	22,38 %
SPD	157	38,20 %
FDP	47	11,44 %
AfD	32	7,79 %
GRÜNE	47	11,44 %
DIE LINKE	14	3,41 %
Die PARTEI	6	1,46 %
Tierschutzpartei	6	1,46 %

	Anzahl	Prozent
PIRATEN	1	0,24 %
FREIE WÄHLER	2	0,49 %
NPD	0	0,00 %
ÖDP	1	0,24 %
V-Partei ³	0	0,00 %
Gesundheitsforschung	0	0,00 %
MLPD	0	0,00 %
Die Humanisten	1	0,24 %
DKP	0	0,00 %
SGP	0	0,00 %
dieBasis	2	0,49 %
Bündnis C	0	0,00 %
du.	0	0,00 %
LIEBE	0	0,00 %
LKR	0	0,00 %
PdF	0	0,00 %
LfK	0	0,00 %
Team Todenhöfer	3	0,73 %
Volt	0	0,00 %
Einzelbewerber	---	---

Stadt Mülheim an der Ruhr - Stimmbezirk 212

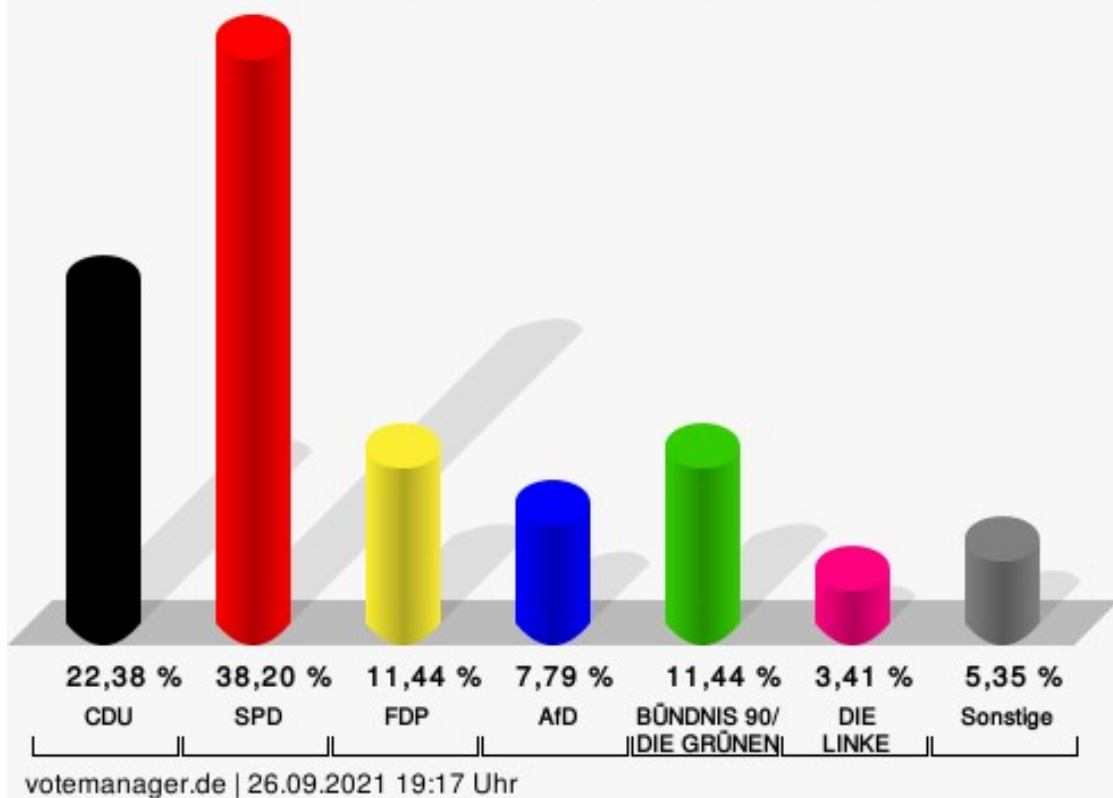
Wahl zum Deutschen Bundestag 26.09.2021 - Erststimmen



Timmermann-Fechter, CDU = Astrid Timmermann-Fechter, Christlich Demokratische Union Deutschlands
 Fiedler, SPD = Sebastian Fiedler, Sozialdemokratische Partei Deutschlands
 vom Berg, FDP = Joachim vom Berg, Freie Demokratische Partei
 von Wrese, AfD = Alexander von Wrese, Alternative für Deutschland
 Krumwiede-Steiner, GRÜNE = Franziska Krumwiede-Steiner, BÜNDNIS 90/DIE GRÜNEN
 Maugeri, DIE LINKE = Eliseo Francesco Maugeri, DIE LINKE

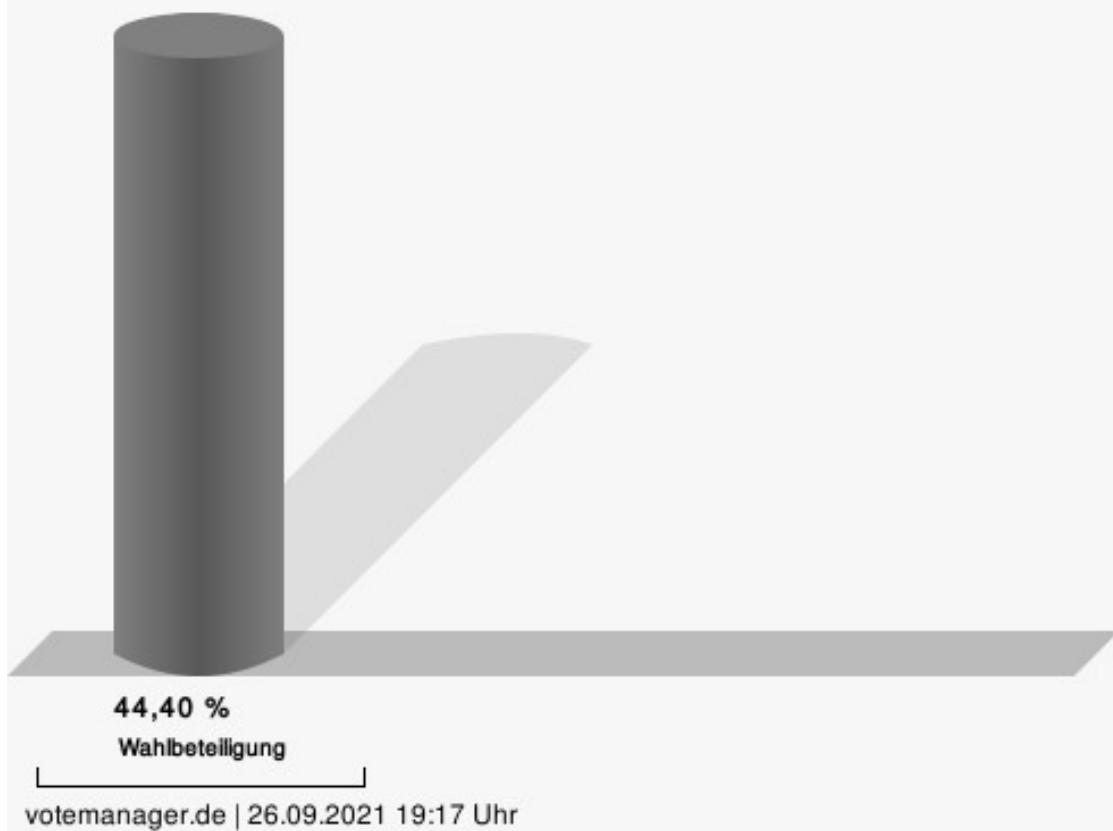
Stadt Mülheim an der Ruhr - Stimmbezirk 212

Wahl zum Deutschen Bundestag 26.09.2021 - Zweitstimmen



CDU = Christlich Demokratische Union Deutschlands
 SPD = Sozialdemokratische Partei Deutschlands
 FDP = Freie Demokratische Partei
 AfD = Alternative für Deutschland

Wahlbeteiligung



Stimmbezirk 213

Erststimmen

	Anzahl	Prozent
Timmermann-Fechter, CDU	111	22,24 %
Fiedler, SPD	177	35,47 %
vom Berg, FDP	49	9,82 %
von Wrese, AfD	58	11,62 %
Krumwiede-Steiner, GRÜNE	56	11,22 %
Maugeri, DIE LINKE	18	3,61 %
Plew, Die PARTEI	12	2,40 %
Tierschutzpartei	---	---
PIRATEN	---	---
Kluft, FREIE WÄHLER	5	1,00 %
NPD	---	---
ÖDP	---	---
V-Partei ³	---	---
Gesundheitsforschung	---	---
Stockert, MLPD	1	0,20 %
Die Humanisten	---	---
Köster, DKP	0	0,00 %
SGP	---	---
Weber, dieBasis	5	1,00 %
Bündnis C	---	---
du.	---	---
LIEBE	---	---
LKR	---	---
PdF	---	---
LfK	---	---
Team Todenhöfer	---	---
Volt	---	---
Bilo, Einzelbewerber	7	1,40 %

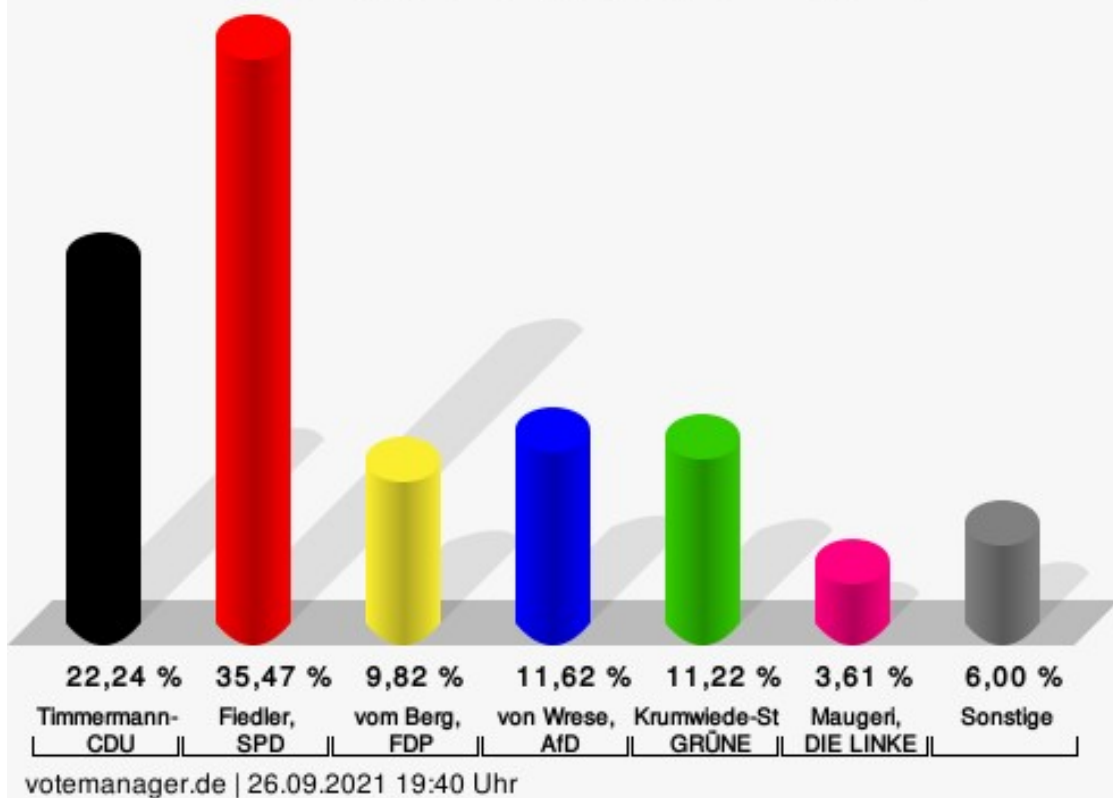
Zweitstimmen

	Anzahl	Prozent
CDU	103	20,64 %
SPD	153	30,66 %
FDP	69	13,83 %
AfD	51	10,22 %
GRÜNE	62	12,42 %
DIE LINKE	21	4,21 %
Die PARTEI	11	2,20 %
Tierschutzpartei	8	1,60 %

	Anzahl	Prozent
PIRATEN	3	0,60 %
FREIE WÄHLER	3	0,60 %
NPD	0	0,00 %
ÖDP	0	0,00 %
V-Partei ³	0	0,00 %
Gesundheitsforschung	2	0,40 %
MLPD	0	0,00 %
Die Humanisten	0	0,00 %
DKP	0	0,00 %
SGP	0	0,00 %
dieBasis	5	1,00 %
Bündnis C	0	0,00 %
du.	0	0,00 %
LIEBE	1	0,20 %
LKR	0	0,00 %
PdF	0	0,00 %
LfK	0	0,00 %
Team Todenhöfer	4	0,80 %
Volt	3	0,60 %
Einzelbewerber	---	---

Stadt Mülheim an der Ruhr - Stimmbezirk 213

Wahl zum Deutschen Bundestag 26.09.2021 - Erststimmen



Timmermann-Fechter, CDU = Astrid Timmermann-Fechter, Christlich Demokratische Union Deutschlands

Fiedler, SPD = Sebastian Fiedler, Sozialdemokratische Partei Deutschlands

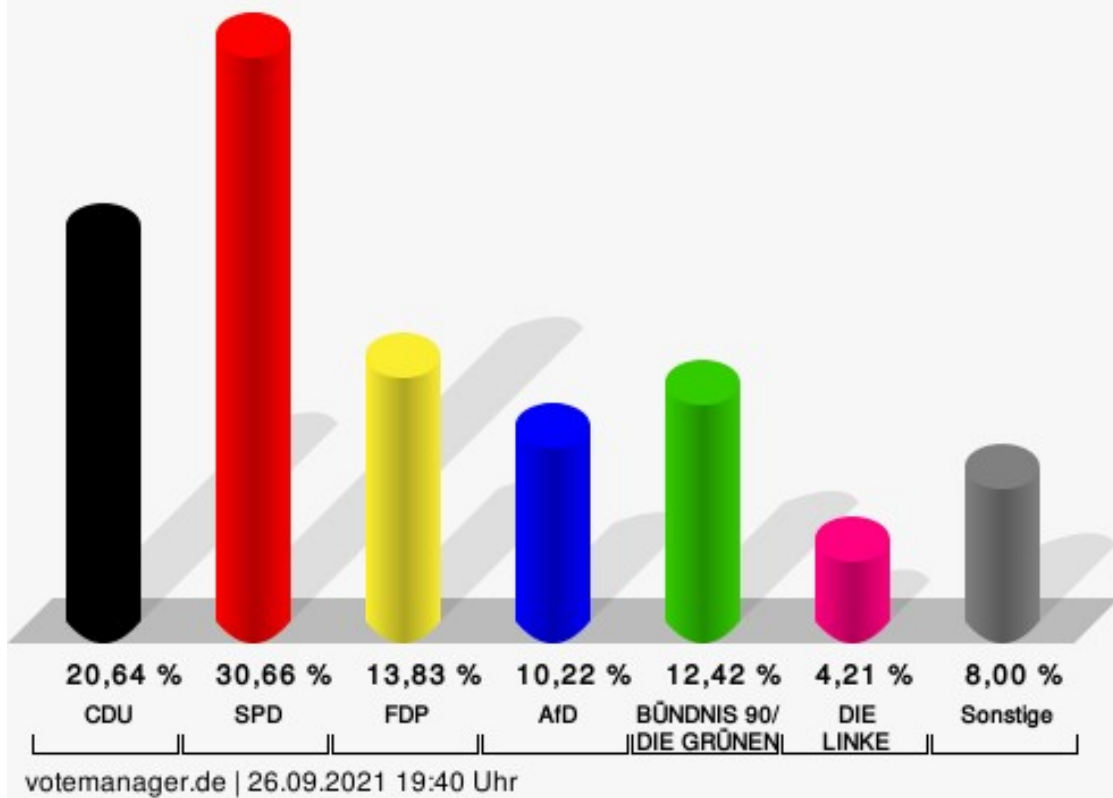
vom Berg, FDP = Joachim vom Berg, Freie Demokratische Partei

von Wrese, AfD = Alexander von Wrese, Alternative für Deutschland

Krumwiede-Steiner, GRÜNE = Franziska Krumwiede-Steiner, BÜNDNIS 90/DIE GRÜNEN

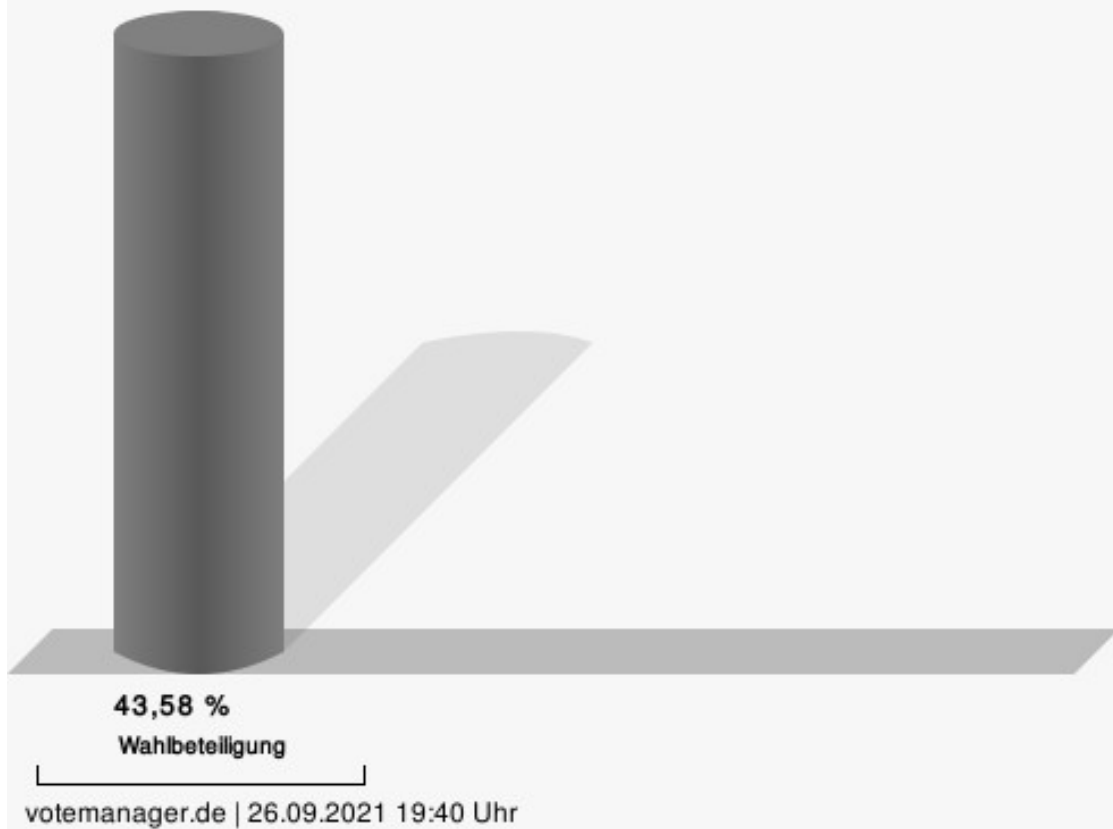
Maugeri, DIE LINKE = Eliseo Francesco Maugeri, DIE LINKE

Stadt Mülheim an der Ruhr - Stimmbezirk 213 Wahl zum Deutschen Bundestag 26.09.2021 - Zweitstimmen



CDU = Christlich Demokratische Union Deutschlands
 SPD = Sozialdemokratische Partei Deutschlands
 FDP = Freie Demokratische Partei
 AfD = Alternative für Deutschland

Wahlbeteiligung



Stimmbezirk 214

Erststimmen

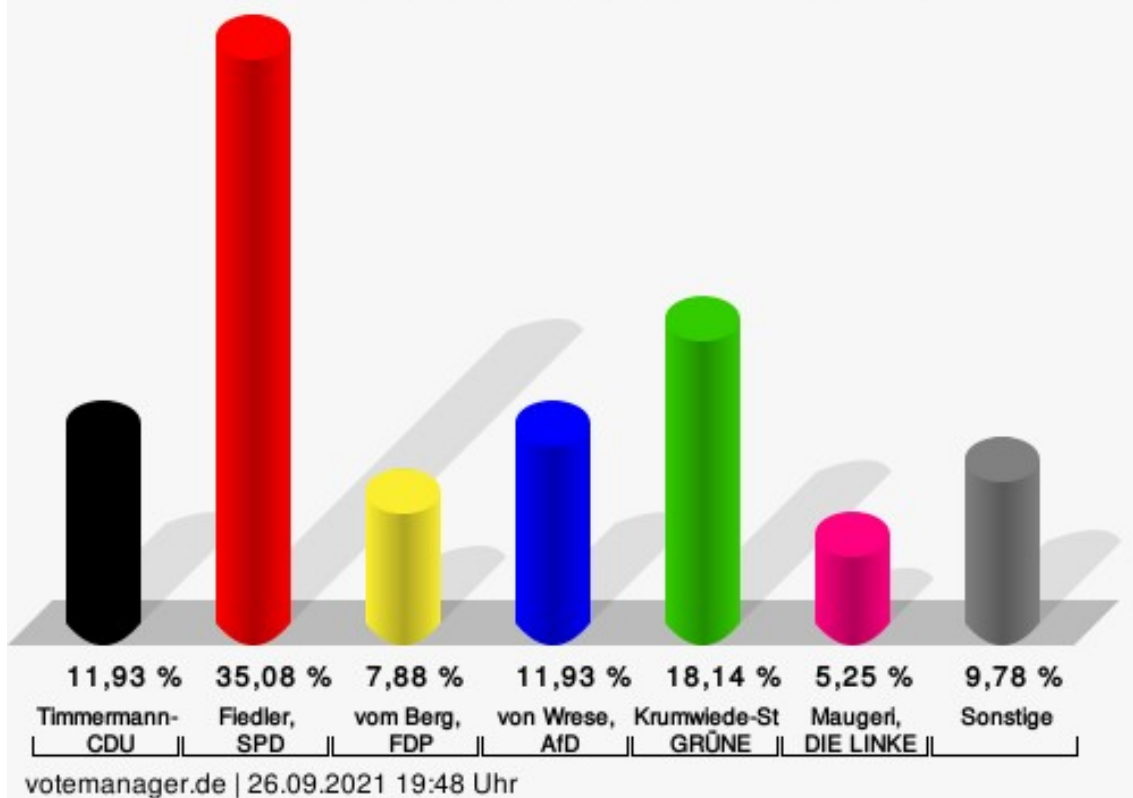
	Anzahl	Prozent
Timmermann-Fechter, CDU	50	11,93 %
Fiedler, SPD	147	35,08 %
vom Berg, FDP	33	7,88 %
von Wrese, AfD	50	11,93 %
Krumwiede-Steiner, GRÜNE	76	18,14 %
Maugeri, DIE LINKE	22	5,25 %
Plew, Die PARTEI	13	3,10 %
Tierschutzpartei	---	---
PIRATEN	---	---
Kluft, FREIE WÄHLER	4	0,95 %
NPD	---	---
ÖDP	---	---
V-Partei ³	---	---
Gesundheitsforschung	---	---
Stockert, MLPD	0	0,00 %
Die Humanisten	---	---
Köster, DKP	0	0,00 %
SGP	---	---
Weber, dieBasis	8	1,91 %
Bündnis C	---	---
du.	---	---
LIEBE	---	---
LKR	---	---
PdF	---	---
LfK	---	---
Team Todenhöfer	---	---
Volt	---	---
Bilo, Einzelbewerber	16	3,82 %

Zweitstimmen

	Anzahl	Prozent
CDU	59	14,08 %
SPD	150	35,80 %
FDP	36	8,59 %
AfD	49	11,69 %
GRÜNE	76	18,14 %
DIE LINKE	19	4,53 %
Die PARTEI	6	1,43 %
Tierschutzpartei	7	1,67 %

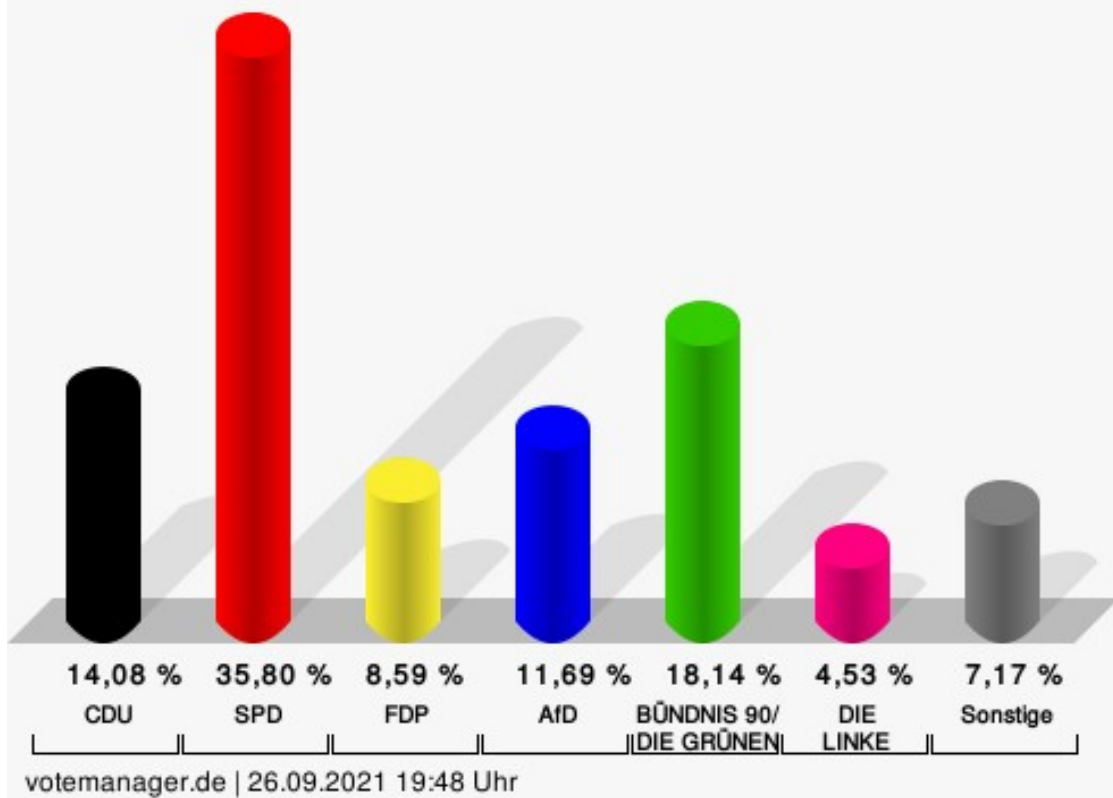
	Anzahl	Prozent
PIRATEN	1	0,24 %
FREIE WÄHLER	1	0,24 %
NPD	1	0,24 %
ÖDP	0	0,00 %
V-Partei ³	0	0,00 %
Gesundheitsforschung	0	0,00 %
MLPD	0	0,00 %
Die Humanisten	0	0,00 %
DKP	0	0,00 %
SGP	0	0,00 %
dieBasis	5	1,19 %
Bündnis C	0	0,00 %
du.	1	0,24 %
LIEBE	3	0,72 %
LKR	0	0,00 %
PdF	1	0,24 %
LfK	1	0,24 %
Team Todenhöfer	3	0,72 %
Volt	0	0,00 %
Einzelbewerber	---	---

Stadt Mülheim an der Ruhr - Stimmbezirk 214 Wahl zum Deutschen Bundestag 26.09.2021 - Erststimmen



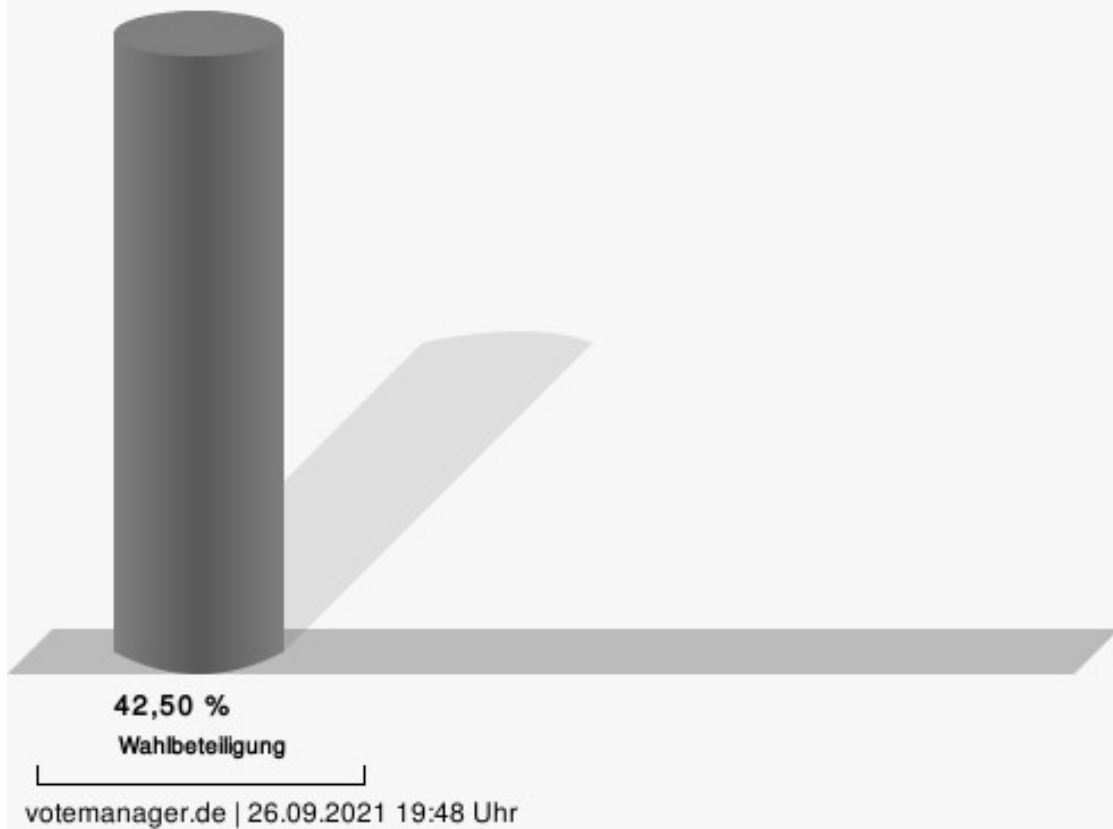
Timmermann-Fechter, CDU = Astrid Timmermann-Fechter, Christlich Demokratische Union Deutschlands
Fiedler, SPD = Sebastian Fiedler, Sozialdemokratische Partei Deutschlands
vom Berg, FDP = Joachim vom Berg, Freie Demokratische Partei
von Wrese, AfD = Alexander von Wrese, Alternative für Deutschland
Krumwiede-Steiner, GRÜNE = Franziska Krumwiede-Steiner, BÜNDNIS 90/DIE GRÜNEN
Maugeri, DIE LINKE = Eliseo Francesco Maugeri, DIE LINKE

Stadt Mülheim an der Ruhr - Stimmbezirk 214 Wahl zum Deutschen Bundestag 26.09.2021 - Zweitstimmen



CDU = Christlich Demokratische Union Deutschlands
 SPD = Sozialdemokratische Partei Deutschlands
 FDP = Freie Demokratische Partei
 AfD = Alternative für Deutschland

Wahlbeteiligung



Stimmbezirk 221

Erststimmen

	Anzahl	Prozent
Timmermann-Fechter, CDU	80	13,70 %
Fiedler, SPD	232	39,73 %
vom Berg, FDP	51	8,73 %
von Wrese, AfD	70	11,99 %
Krumwiede-Steiner, GRÜNE	93	15,92 %
Maugeri, DIE LINKE	14	2,40 %
Plew, Die PARTEI	15	2,57 %
Tierschutzpartei	---	---
PIRATEN	---	---
Kluft, FREIE WÄHLER	5	0,86 %
NPD	---	---
ÖDP	---	---
V-Partei ³	---	---
Gesundheitsforschung	---	---
Stockert, MLPD	1	0,17 %
Die Humanisten	---	---
Köster, DKP	2	0,34 %
SGP	---	---
Weber, dieBasis	9	1,54 %
Bündnis C	---	---
du.	---	---
LIEBE	---	---
LKR	---	---
PdF	---	---
LfK	---	---
Team Todenhöfer	---	---
Volt	---	---
Bilo, Einzelbewerber	12	2,05 %

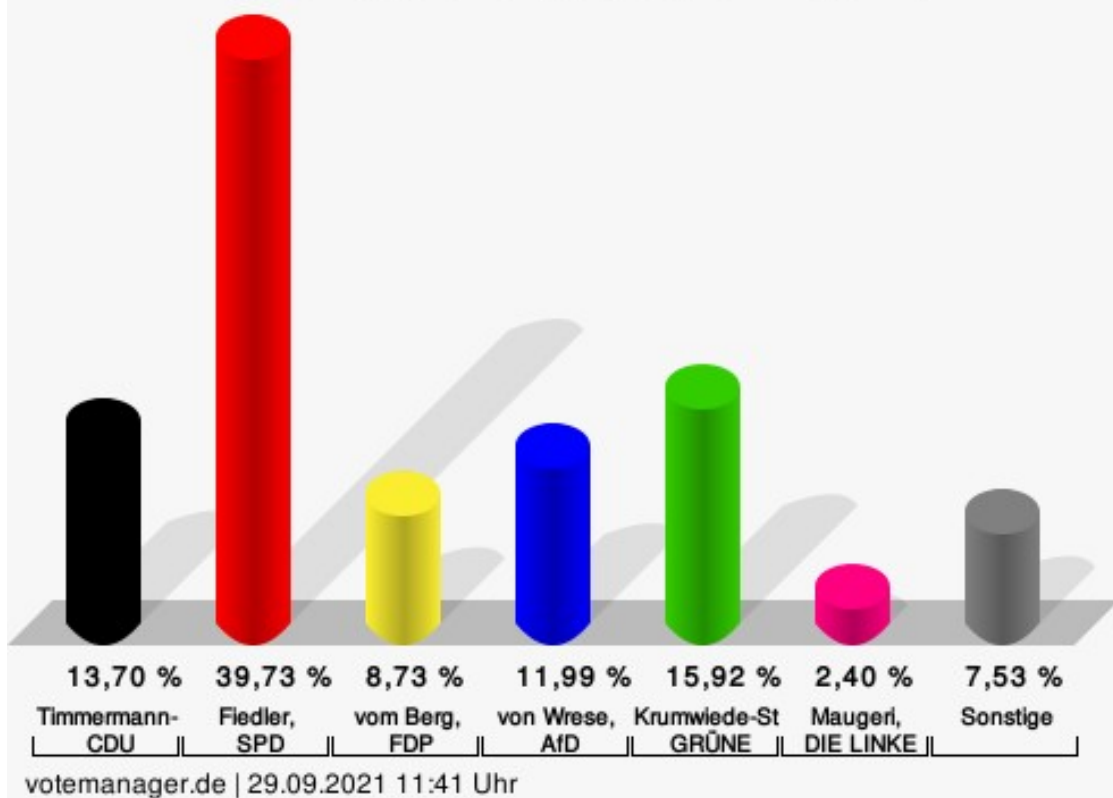
Zweitstimmen

	Anzahl	Prozent
CDU	86	14,78 %
SPD	213	36,60 %
FDP	55	9,45 %
AfD	77	13,23 %
GRÜNE	81	13,92 %
DIE LINKE	20	3,44 %
Die PARTEI	10	1,72 %
Tierschutzpartei	18	3,09 %

	Anzahl	Prozent
PIRATEN	3	0,52 %
FREIE WÄHLER	2	0,34 %
NPD	0	0,00 %
ÖDP	0	0,00 %
V-Partei ³	1	0,17 %
Gesundheitsforschung	1	0,17 %
MLPD	0	0,00 %
Die Humanisten	2	0,34 %
DKP	0	0,00 %
SGP	0	0,00 %
dieBasis	6	1,03 %
Bündnis C	1	0,17 %
du.	0	0,00 %
LIEBE	0	0,00 %
LKR	0	0,00 %
PdF	0	0,00 %
LfK	1	0,17 %
Team Todenhöfer	1	0,17 %
Volt	4	0,69 %
Einzelbewerber	---	---

Stadt Mülheim an der Ruhr - Stimmbezirk 221

Wahl zum Deutschen Bundestag 26.09.2021 - Erststimmen



Timmermann-Fechter, CDU = Astrid Timmermann-Fechter, Christlich Demokratische Union Deutschlands

Fiedler, SPD = Sebastian Fiedler, Sozialdemokratische Partei Deutschlands

vom Berg, FDP = Joachim vom Berg, Freie Demokratische Partei

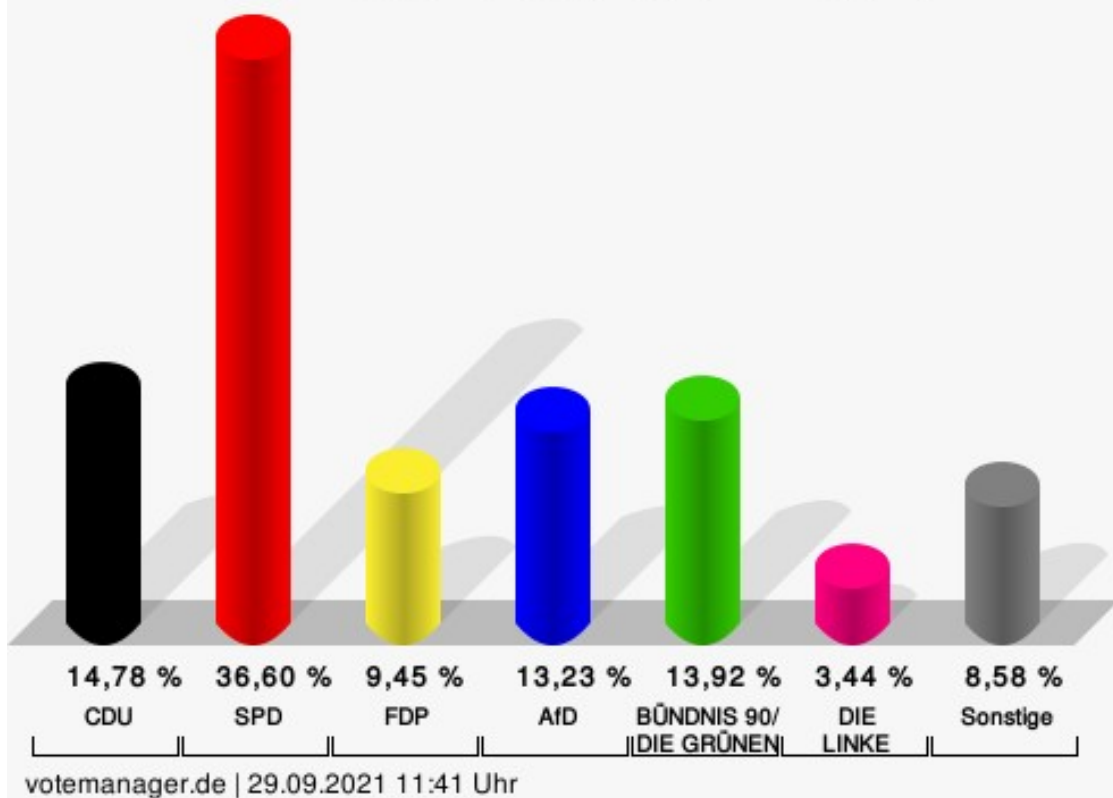
von Wrese, AfD = Alexander von Wrese, Alternative für Deutschland

Krumwiede-Steiner, GRÜNE = Franziska Krumwiede-Steiner, BÜNDNIS 90/DIE GRÜNEN

Maugeri, DIE LINKE = Eliseo Francesco Maugeri, DIE LINKE

Stadt Mülheim an der Ruhr - Stimmbezirk 221

Wahl zum Deutschen Bundestag 26.09.2021 - Zweitstimmen



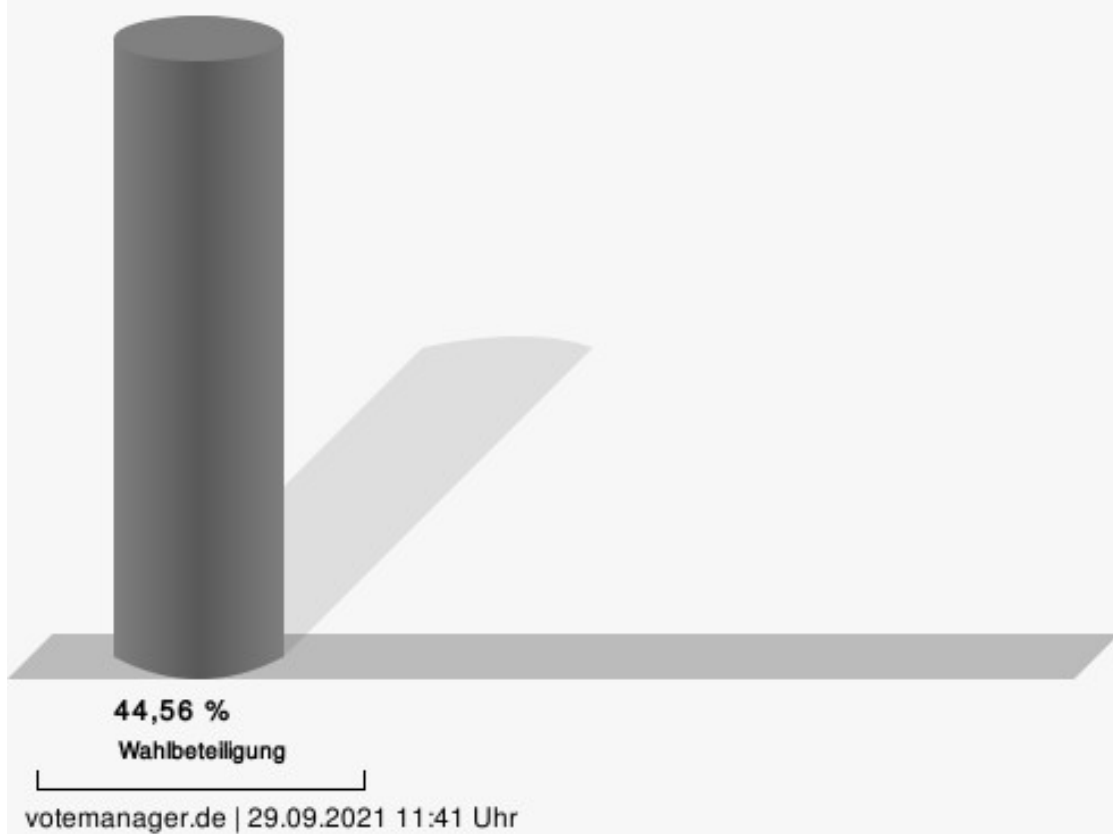
CDU = Christlich Demokratische Union Deutschlands

SPD = Sozialdemokratische Partei Deutschlands

FDP = Freie Demokratische Partei

AfD = Alternative für Deutschland

Wahlbeteiligung



Stimmbezirk 222

Erststimmen

	Anzahl	Prozent
Timmermann-Fechter, CDU	109	20,26 %
Fiedler, SPD	180	33,46 %
vom Berg, FDP	54	10,04 %
von Wrese, AfD	44	8,18 %
Krumwiede-Steiner, GRÜNE	72	13,38 %
Maugeri, DIE LINKE	31	5,76 %
Plew, Die PARTEI	18	3,35 %
Tierschutzpartei	---	---
PIRATEN	---	---
Kluft, FREIE WÄHLER	5	0,93 %
NPD	---	---
ÖDP	---	---
V-Partei ³	---	---
Gesundheitsforschung	---	---
Stockert, MLPD	2	0,37 %
Die Humanisten	---	---
Köster, DKP	2	0,37 %
SGP	---	---
Weber, dieBasis	8	1,49 %
Bündnis C	---	---
du.	---	---
LIEBE	---	---
LKR	---	---
PdF	---	---
LfK	---	---
Team Todenhöfer	---	---
Volt	---	---
Bilo, Einzelbewerber	13	2,42 %

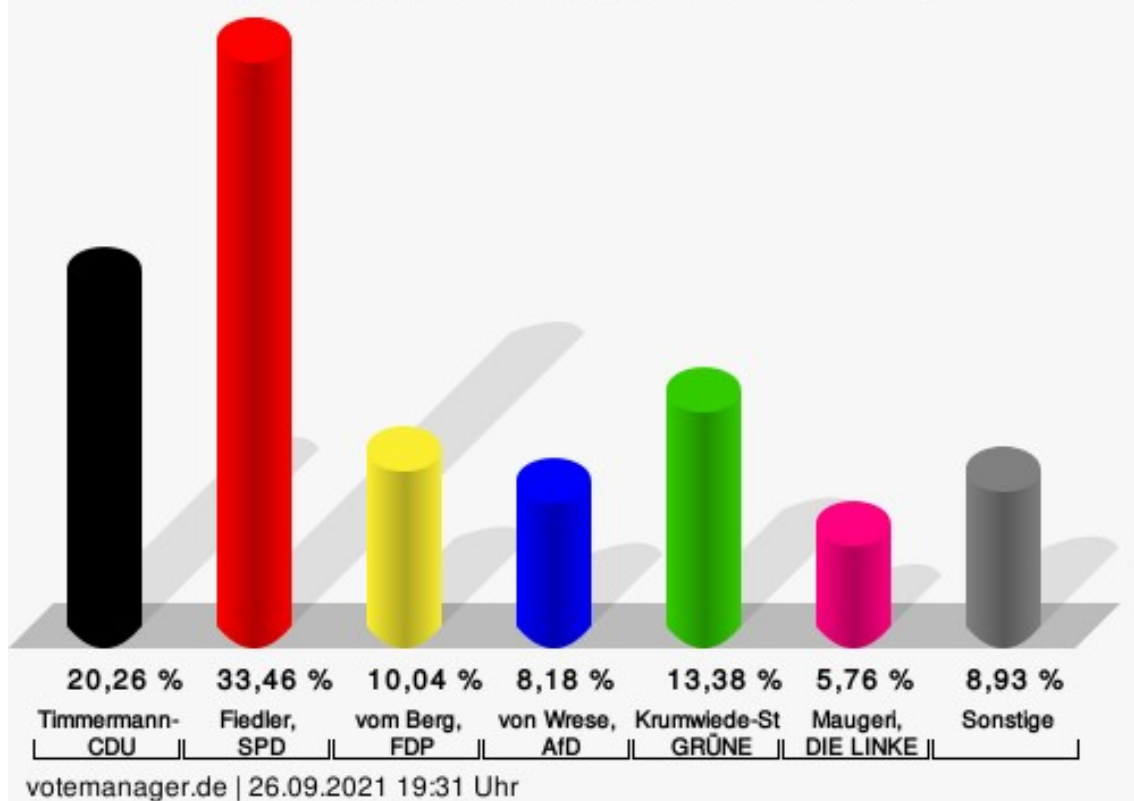
Zweitstimmen

	Anzahl	Prozent
CDU	116	21,36 %
SPD	160	29,47 %
FDP	72	13,26 %
AfD	47	8,66 %
GRÜNE	78	14,36 %
DIE LINKE	32	5,89 %
Die PARTEI	9	1,66 %
Tierschutzpartei	6	1,10 %

	Anzahl	Prozent
PIRATEN	2	0,37 %
FREIE WÄHLER	4	0,74 %
NPD	0	0,00 %
ÖDP	0	0,00 %
V-Partei ³	0	0,00 %
Gesundheitsforschung	1	0,18 %
MLPD	0	0,00 %
Die Humanisten	0	0,00 %
DKP	0	0,00 %
SGP	0	0,00 %
dieBasis	7	1,29 %
Bündnis C	0	0,00 %
du.	0	0,00 %
LIEBE	1	0,18 %
LKR	0	0,00 %
PdF	0	0,00 %
LfK	3	0,55 %
Team Todenhöfer	4	0,74 %
Volt	1	0,18 %
Einzelbewerber	---	---

Stadt Mülheim an der Ruhr - Stimmbezirk 222

Wahl zum Deutschen Bundestag 26.09.2021 - Erststimmen



Timmermann-Fechter, CDU = Astrid Timmermann-Fechter, Christlich Demokratische Union Deutschlands

Fiedler, SPD = Sebastian Fiedler, Sozialdemokratische Partei Deutschlands

vom Berg, FDP = Joachim vom Berg, Freie Demokratische Partei

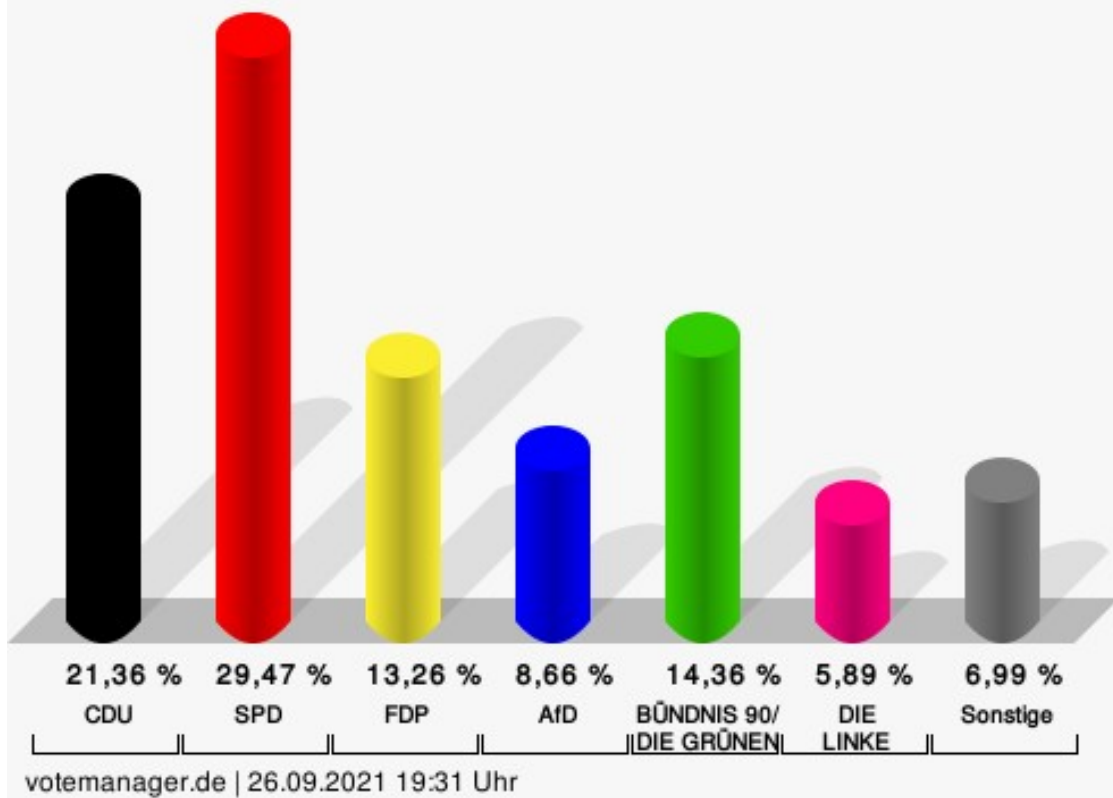
von Wrese, AfD = Alexander von Wrese, Alternative für Deutschland

Krumwiede-Steiner, GRÜNE = Franziska Krumwiede-Steiner, BÜNDNIS 90/DIE GRÜNEN

Maugeri, DIE LINKE = Eliseo Francesco Maugeri, DIE LINKE

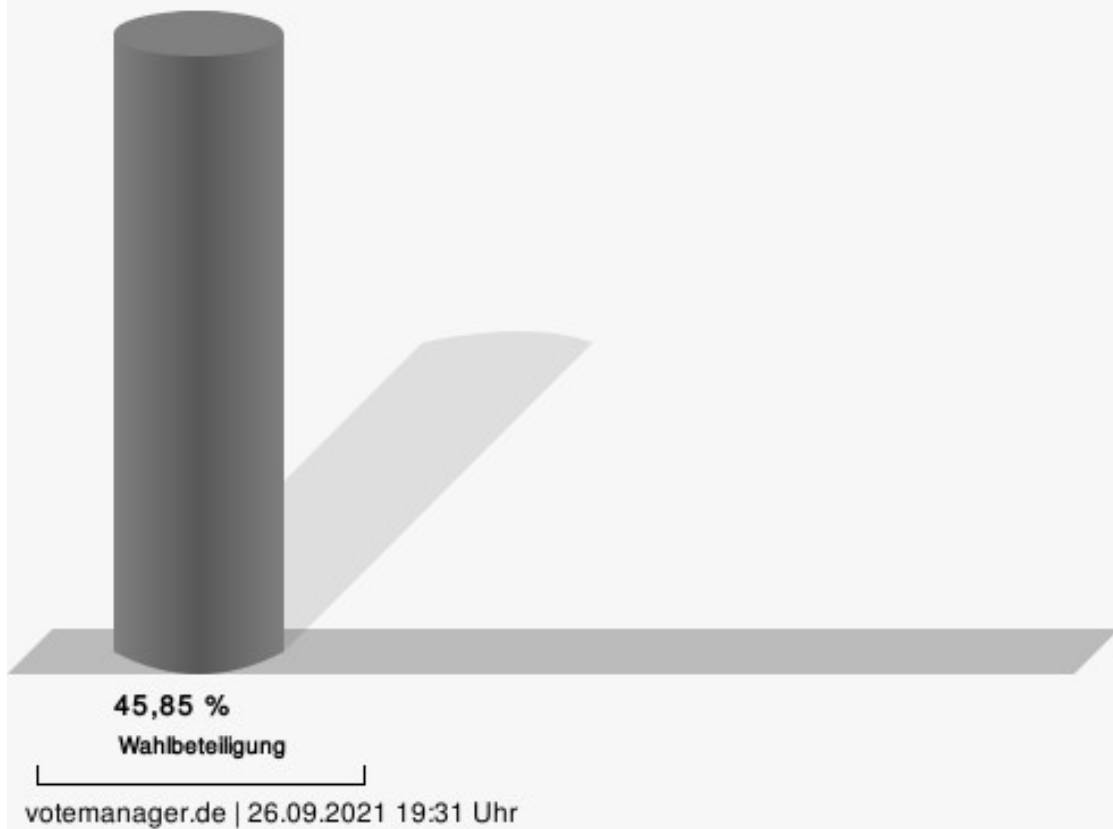
Stadt Mülheim an der Ruhr - Stimmbezirk 222

Wahl zum Deutschen Bundestag 26.09.2021 - Zweitstimmen



CDU = Christlich Demokratische Union Deutschlands
 SPD = Sozialdemokratische Partei Deutschlands
 FDP = Freie Demokratische Partei
 AfD = Alternative für Deutschland

Wahlbeteiligung



Stimmbezirk 223

Erststimmen

	Anzahl	Prozent
Timmermann-Fechter, CDU	89	15,84 %
Fiedler, SPD	189	33,63 %
vom Berg, FDP	62	11,03 %
von Wrese, AfD	54	9,61 %
Krumwiede-Steiner, GRÜNE	109	19,40 %
Maugeri, DIE LINKE	16	2,85 %
Plew, Die PARTEI	15	2,67 %
Tierschutzpartei	---	---
PIRATEN	---	---
Kluft, FREIE WÄHLER	8	1,42 %
NPD	---	---
ÖDP	---	---
V-Partei ³	---	---
Gesundheitsforschung	---	---
Stockert, MLPD	0	0,00 %
Die Humanisten	---	---
Köster, DKP	1	0,18 %
SGP	---	---
Weber, dieBasis	6	1,07 %
Bündnis C	---	---
du.	---	---
LIEBE	---	---
LKR	---	---
PdF	---	---
LfK	---	---
Team Todenhöfer	---	---
Volt	---	---
Bilo, Einzelbewerber	13	2,31 %

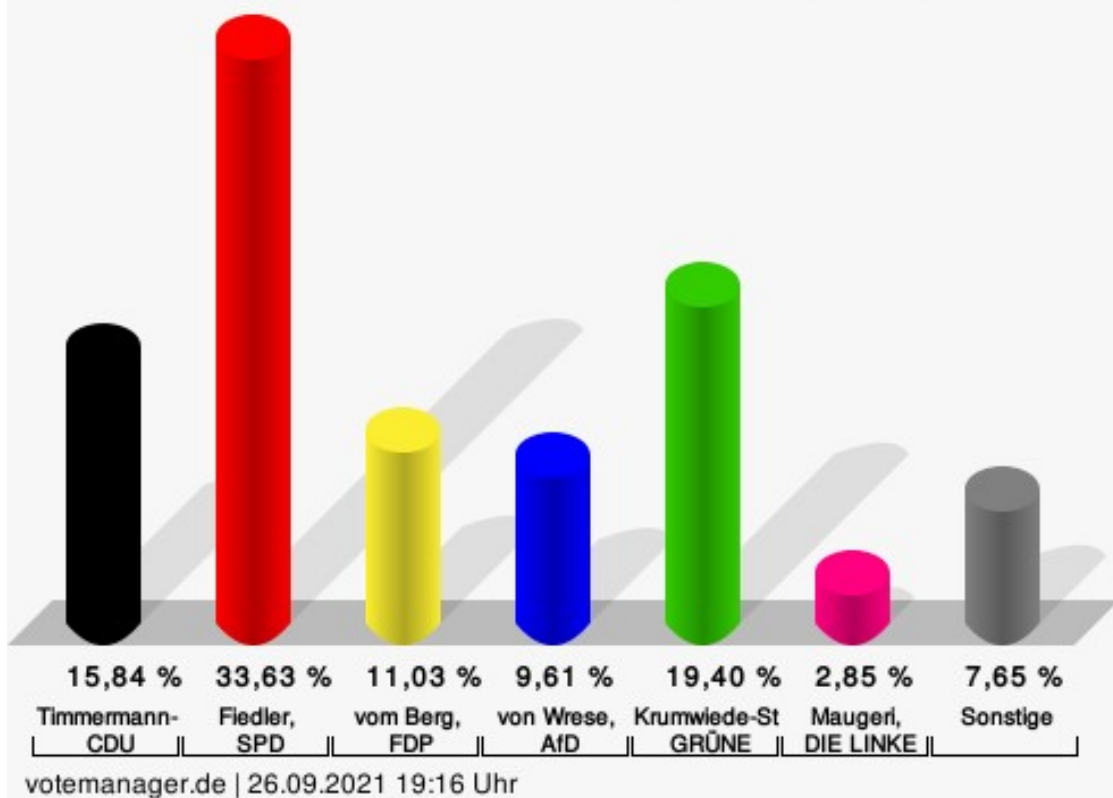
Zweitstimmen

	Anzahl	Prozent
CDU	100	17,79 %
SPD	170	30,25 %
FDP	68	12,10 %
AfD	53	9,43 %
GRÜNE	120	21,35 %
DIE LINKE	19	3,38 %
Die PARTEI	10	1,78 %
Tierschutzpartei	4	0,71 %

	Anzahl	Prozent
PIRATEN	0	0,00 %
FREIE WÄHLER	7	1,25 %
NPD	0	0,00 %
ÖDP	0	0,00 %
V-Partei ³	0	0,00 %
Gesundheitsforschung	0	0,00 %
MLPD	0	0,00 %
Die Humanisten	0	0,00 %
DKP	1	0,18 %
SGP	0	0,00 %
dieBasis	5	0,89 %
Bündnis C	0	0,00 %
du.	0	0,00 %
LIEBE	0	0,00 %
LKR	0	0,00 %
PdF	0	0,00 %
LfK	0	0,00 %
Team Todenhöfer	4	0,71 %
Volt	1	0,18 %
Einzelbewerber	---	---

Stadt Mülheim an der Ruhr - Stimmbezirk 223

Wahl zum Deutschen Bundestag 26.09.2021 - Erststimmen



Timmermann-Fechter, CDU = Astrid Timmermann-Fechter, Christlich Demokratische Union Deutschlands

Fiedler, SPD = Sebastian Fiedler, Sozialdemokratische Partei Deutschlands

vom Berg, FDP = Joachim vom Berg, Freie Demokratische Partei

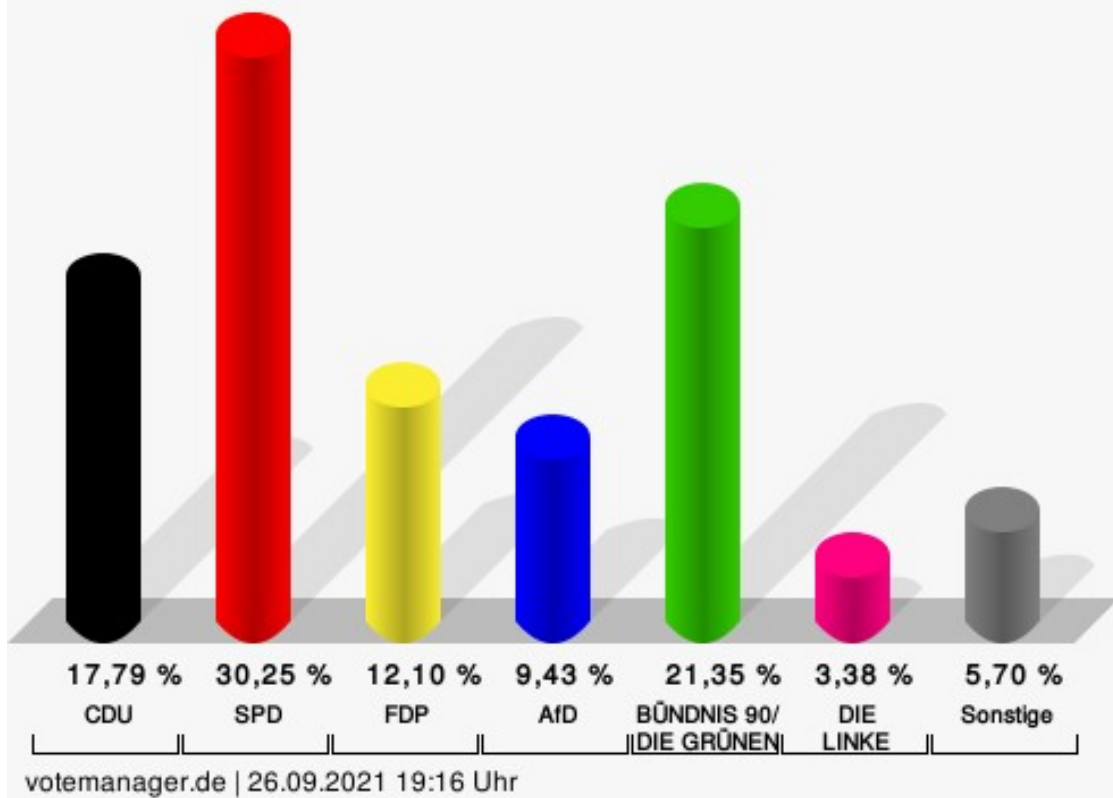
von Wrese, AfD = Alexander von Wrese, Alternative für Deutschland

Krumwiede-Steiner, GRÜNE = Franziska Krumwiede-Steiner, BÜNDNIS 90/DIE GRÜNEN

Maugeri, DIE LINKE = Eliseo Francesco Maugeri, DIE LINKE

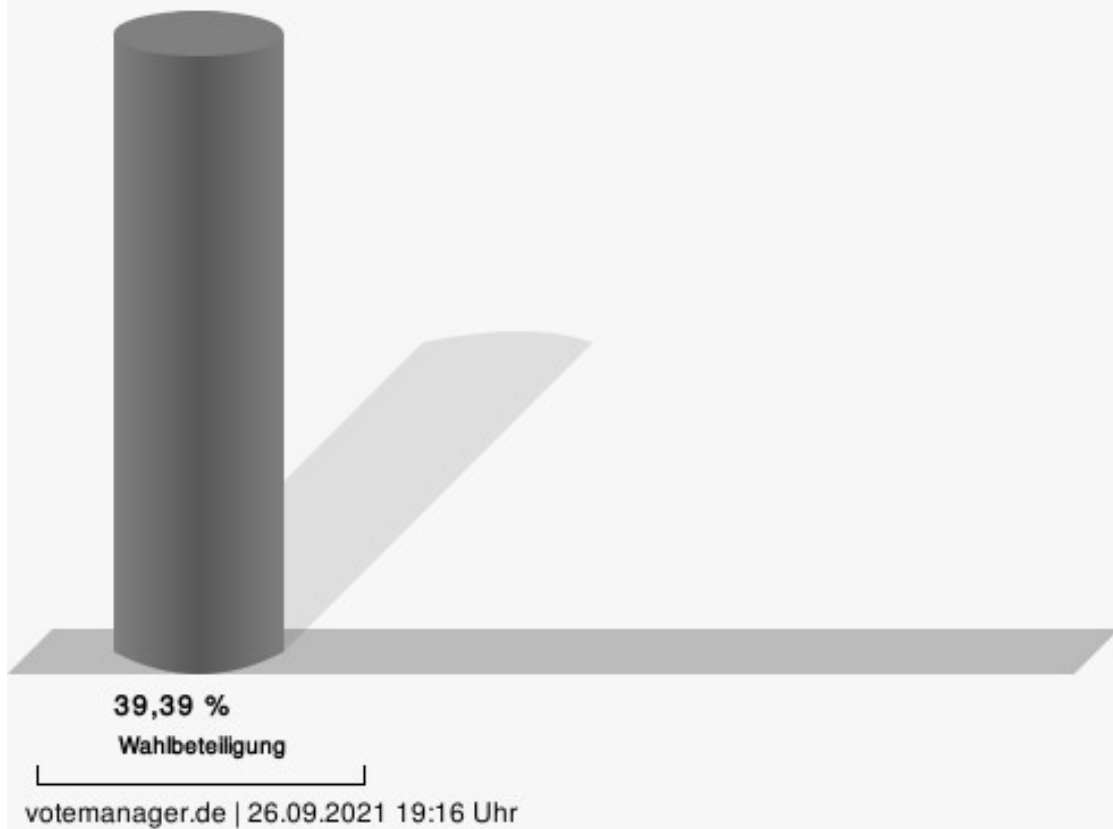
Stadt Mülheim an der Ruhr - Stimmbezirk 223

Wahl zum Deutschen Bundestag 26.09.2021 - Zweitstimmen



CDU = Christlich Demokratische Union Deutschlands
 SPD = Sozialdemokratische Partei Deutschlands
 FDP = Freie Demokratische Partei
 AfD = Alternative für Deutschland

Wahlbeteiligung



Stimmbezirk 224

Erststimmen

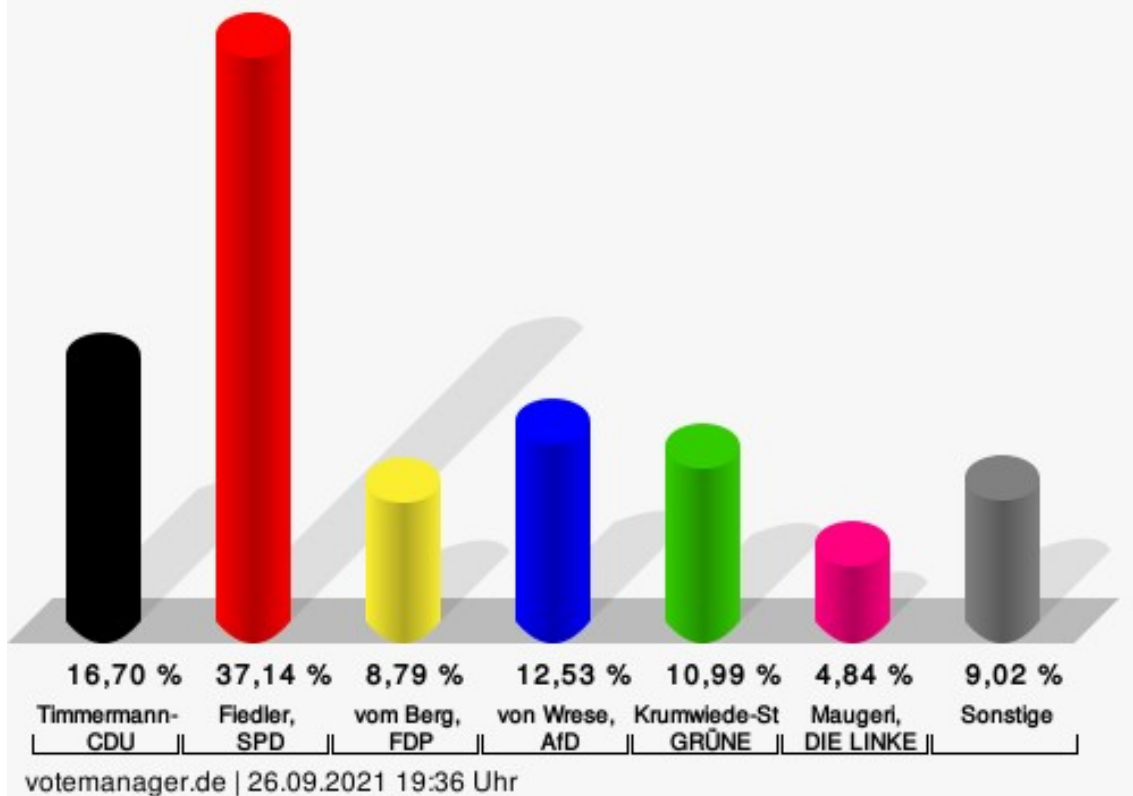
	Anzahl	Prozent
Timmermann-Fechter, CDU	76	16,70 %
Fiedler, SPD	169	37,14 %
vom Berg, FDP	40	8,79 %
von Wrese, AfD	57	12,53 %
Krumwiede-Steiner, GRÜNE	50	10,99 %
Maugeri, DIE LINKE	22	4,84 %
Plew, Die PARTEI	11	2,42 %
Tierschutzpartei	---	---
PIRATEN	---	---
Kluft, FREIE WÄHLER	6	1,32 %
NPD	---	---
ÖDP	---	---
V-Partei ³	---	---
Gesundheitsforschung	---	---
Stockert, MLPD	0	0,00 %
Die Humanisten	---	---
Köster, DKP	0	0,00 %
SGP	---	---
Weber, dieBasis	14	3,08 %
Bündnis C	---	---
du.	---	---
LIEBE	---	---
LKR	---	---
PdF	---	---
LfK	---	---
Team Todenhöfer	---	---
Volt	---	---
Bilo, Einzelbewerber	10	2,20 %

Zweitstimmen

	Anzahl	Prozent
CDU	74	16,23 %
SPD	153	33,55 %
FDP	32	7,02 %
AfD	61	13,38 %
GRÜNE	46	10,09 %
DIE LINKE	19	4,17 %
Die PARTEI	12	2,63 %
Tierschutzpartei	12	2,63 %

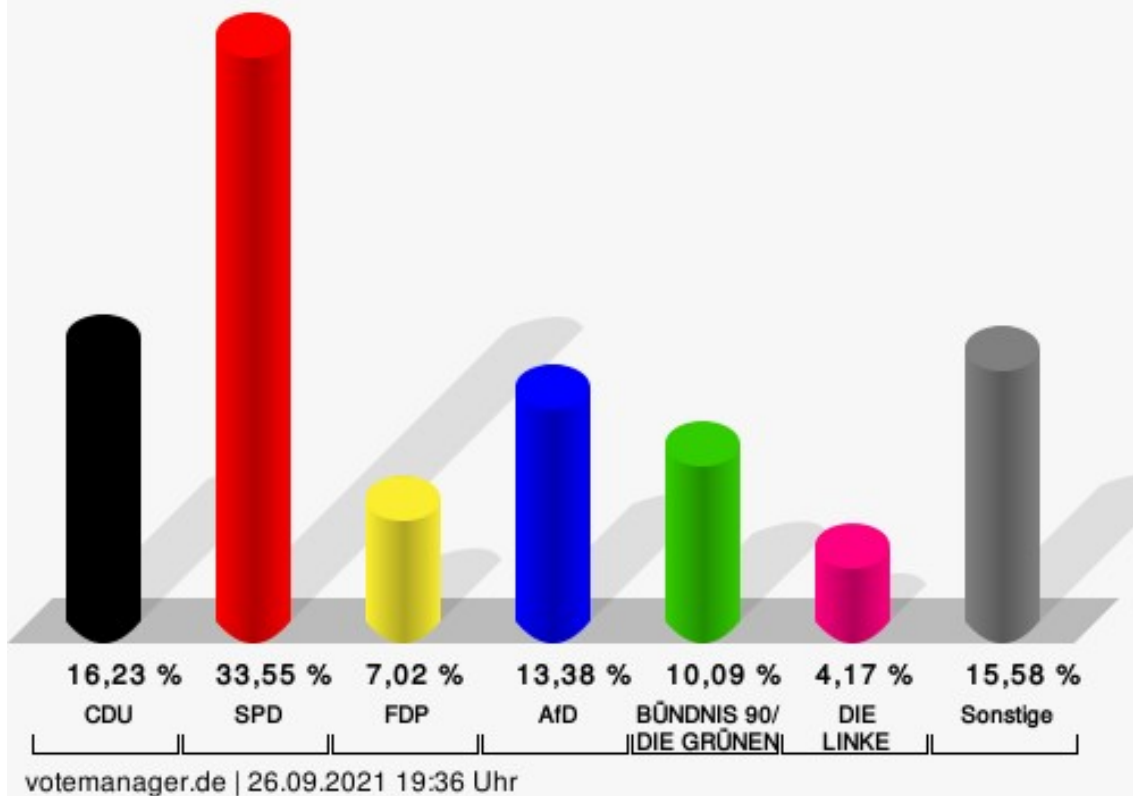
	Anzahl	Prozent
PIRATEN	0	0,00 %
FREIE WÄHLER	5	1,10 %
NPD	0	0,00 %
ÖDP	0	0,00 %
V-Partei ³	0	0,00 %
Gesundheitsforschung	3	0,66 %
MLPD	0	0,00 %
Die Humanisten	0	0,00 %
DKP	0	0,00 %
SGP	0	0,00 %
dieBasis	13	2,85 %
Bündnis C	0	0,00 %
du.	0	0,00 %
LIEBE	0	0,00 %
LKR	0	0,00 %
PdF	2	0,44 %
LfK	0	0,00 %
Team Todenhöfer	18	3,95 %
Volt	6	1,32 %
Einzelbewerber	---	---

Stadt Mülheim an der Ruhr - Stimmbezirk 224 Wahl zum Deutschen Bundestag 26.09.2021 - Erststimmen



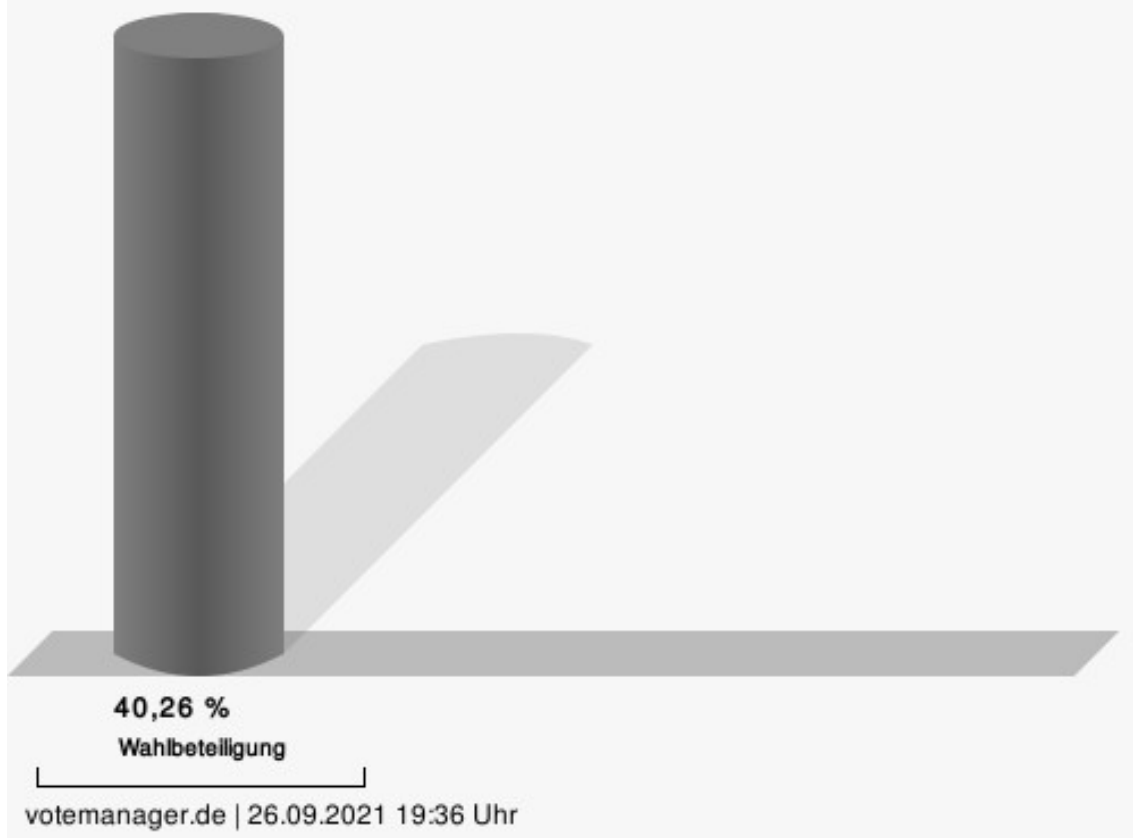
Timmermann-Fechter, CDU = Astrid Timmermann-Fechter, Christlich Demokratische Union Deutschlands
 Fiedler, SPD = Sebastian Fiedler, Sozialdemokratische Partei Deutschlands
 vom Berg, FDP = Joachim vom Berg, Freie Demokratische Partei
 von Wrese, AfD = Alexander von Wrese, Alternative für Deutschland
 Krumwiede-Steiner, GRÜNE = Franziska Krumwiede-Steiner, BÜNDNIS 90/DIE GRÜNEN
 Maugeri, DIE LINKE = Eliseo Francesco Maugeri, DIE LINKE

Stadt Mülheim an der Ruhr - Stimmbezirk 224 Wahl zum Deutschen Bundestag 26.09.2021 - Zweitstimmen



CDU = Christlich Demokratische Union Deutschlands
 SPD = Sozialdemokratische Partei Deutschlands
 FDP = Freie Demokratische Partei
 AfD = Alternative für Deutschland

Wahlbeteiligung



Stimmbezirk 231

Erststimmen

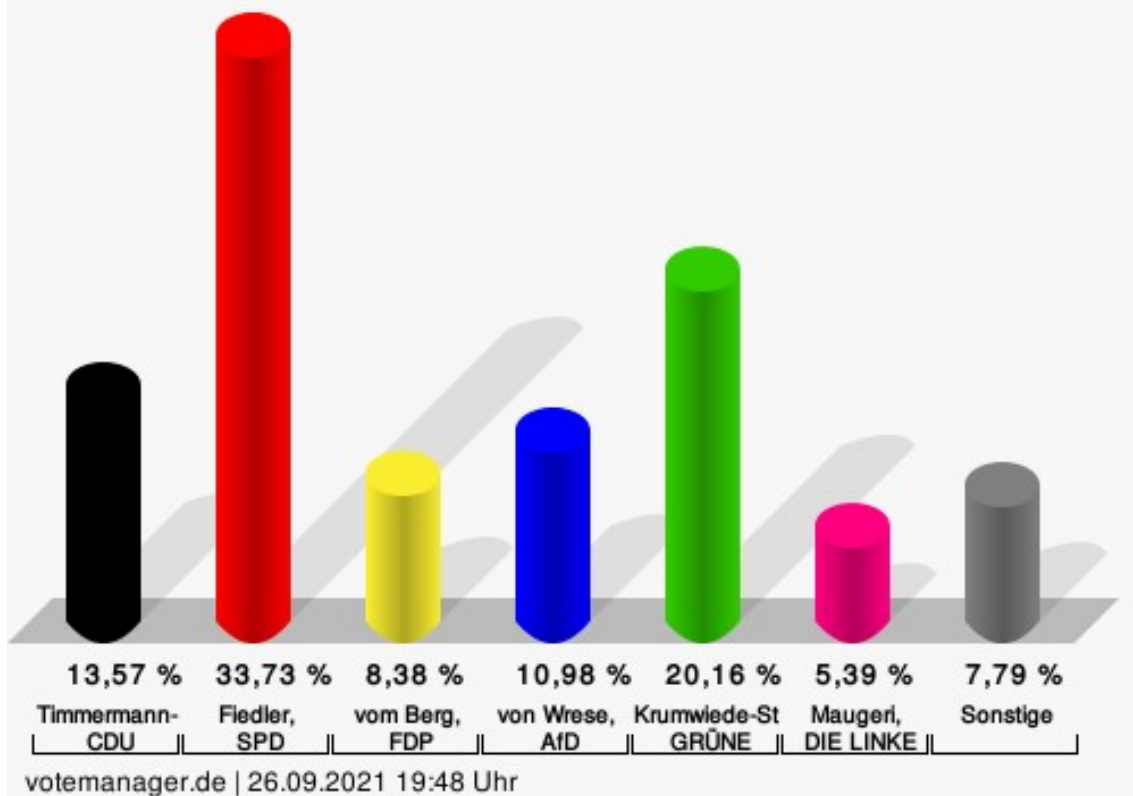
	Anzahl	Prozent
Timmermann-Fechter, CDU	68	13,57 %
Fiedler, SPD	169	33,73 %
vom Berg, FDP	42	8,38 %
von Wrese, AfD	55	10,98 %
Krumwiede-Steiner, GRÜNE	101	20,16 %
Maugeri, DIE LINKE	27	5,39 %
Plew, Die PARTEI	17	3,39 %
Tierschutzpartei	---	---
PIRATEN	---	---
Kluft, FREIE WÄHLER	2	0,40 %
NPD	---	---
ÖDP	---	---
V-Partei ³	---	---
Gesundheitsforschung	---	---
Stockert, MLPD	1	0,20 %
Die Humanisten	---	---
Köster, DKP	0	0,00 %
SGP	---	---
Weber, dieBasis	11	2,20 %
Bündnis C	---	---
du.	---	---
LIEBE	---	---
LKR	---	---
PdF	---	---
LfK	---	---
Team Todenhöfer	---	---
Volt	---	---
Bilo, Einzelbewerber	8	1,60 %

Zweitstimmen

	Anzahl	Prozent
CDU	70	13,83 %
SPD	152	30,04 %
FDP	53	10,47 %
AfD	57	11,26 %
GRÜNE	101	19,96 %
DIE LINKE	28	5,53 %
Die PARTEI	11	2,17 %
Tierschutzpartei	9	1,78 %

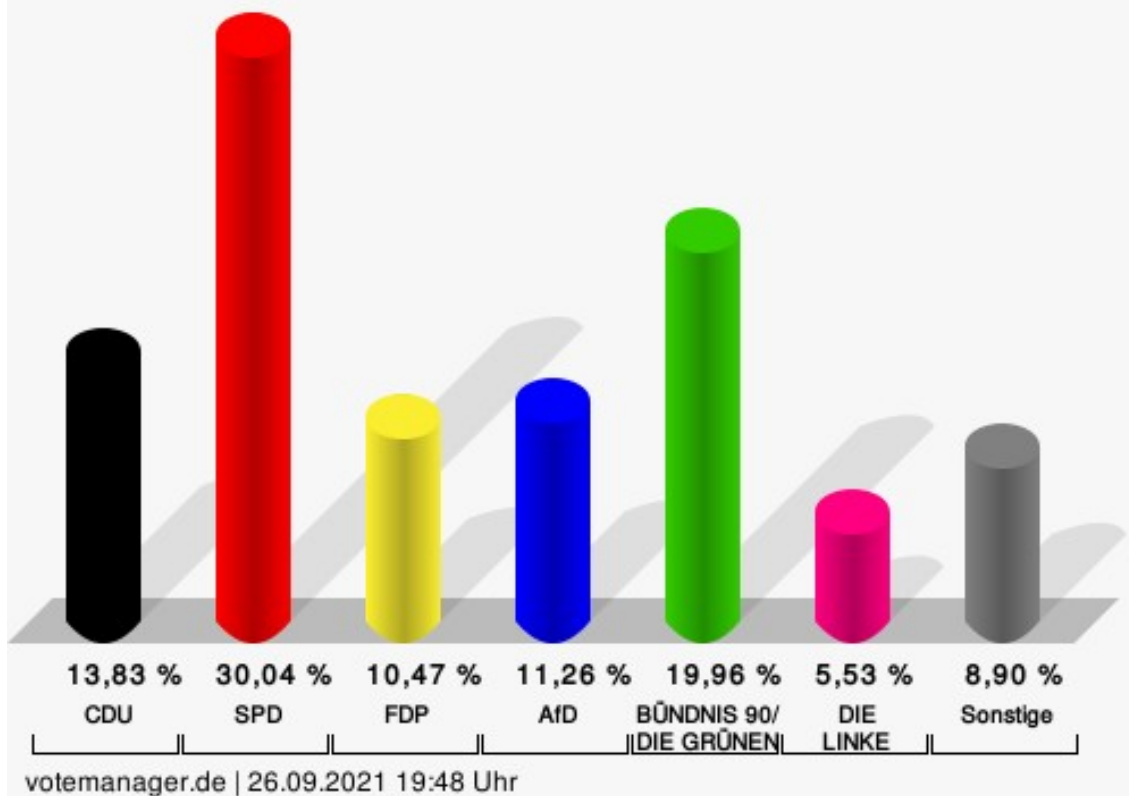
	Anzahl	Prozent
PIRATEN	4	0,79 %
FREIE WÄHLER	0	0,00 %
NPD	2	0,40 %
ÖDP	1	0,20 %
V-Partei ³	0	0,00 %
Gesundheitsforschung	1	0,20 %
MLPD	1	0,20 %
Die Humanisten	0	0,00 %
DKP	0	0,00 %
SGP	0	0,00 %
dieBasis	7	1,38 %
Bündnis C	1	0,20 %
du.	0	0,00 %
LIEBE	3	0,59 %
LKR	0	0,00 %
PdF	0	0,00 %
LfK	0	0,00 %
Team Todenhöfer	4	0,79 %
Volt	1	0,20 %
Einzelbewerber	---	---

Stadt Mülheim an der Ruhr - Stimmbezirk 231 Wahl zum Deutschen Bundestag 26.09.2021 - Erststimmen



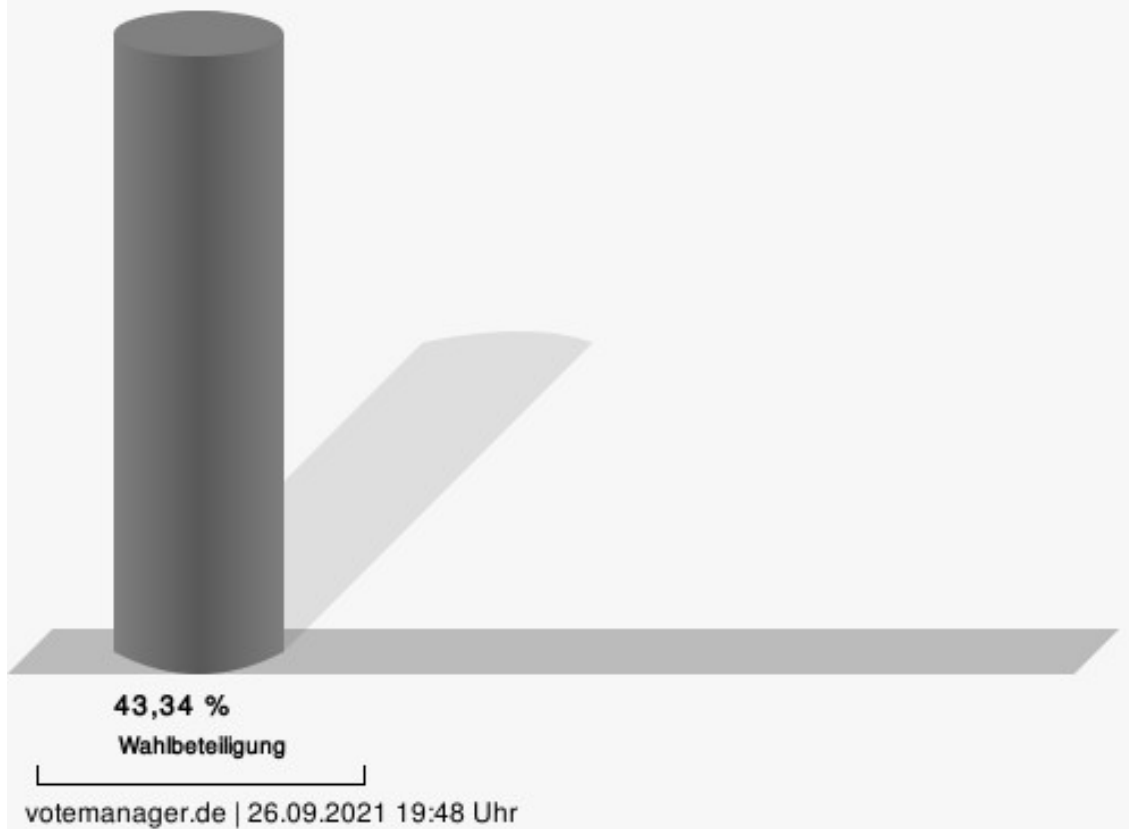
Timmermann-Fechter, CDU = Astrid Timmermann-Fechter, Christlich Demokratische Union Deutschlands
 Fiedler, SPD = Sebastian Fiedler, Sozialdemokratische Partei Deutschlands
 vom Berg, FDP = Joachim vom Berg, Freie Demokratische Partei
 von Wrese, AfD = Alexander von Wrese, Alternative für Deutschland
 Krumwiede-Steiner, GRÜNE = Franziska Krumwiede-Steiner, BÜNDNIS 90/DIE GRÜNEN
 Maugeri, DIE LINKE = Eliseo Francesco Maugeri, DIE LINKE

Stadt Mülheim an der Ruhr - Stimmbezirk 231 Wahl zum Deutschen Bundestag 26.09.2021 - Zweitstimmen



CDU = Christlich Demokratische Union Deutschlands
 SPD = Sozialdemokratische Partei Deutschlands
 FDP = Freie Demokratische Partei
 AfD = Alternative für Deutschland

Wahlbeteiligung



Stimmbezirk 232

Erststimmen

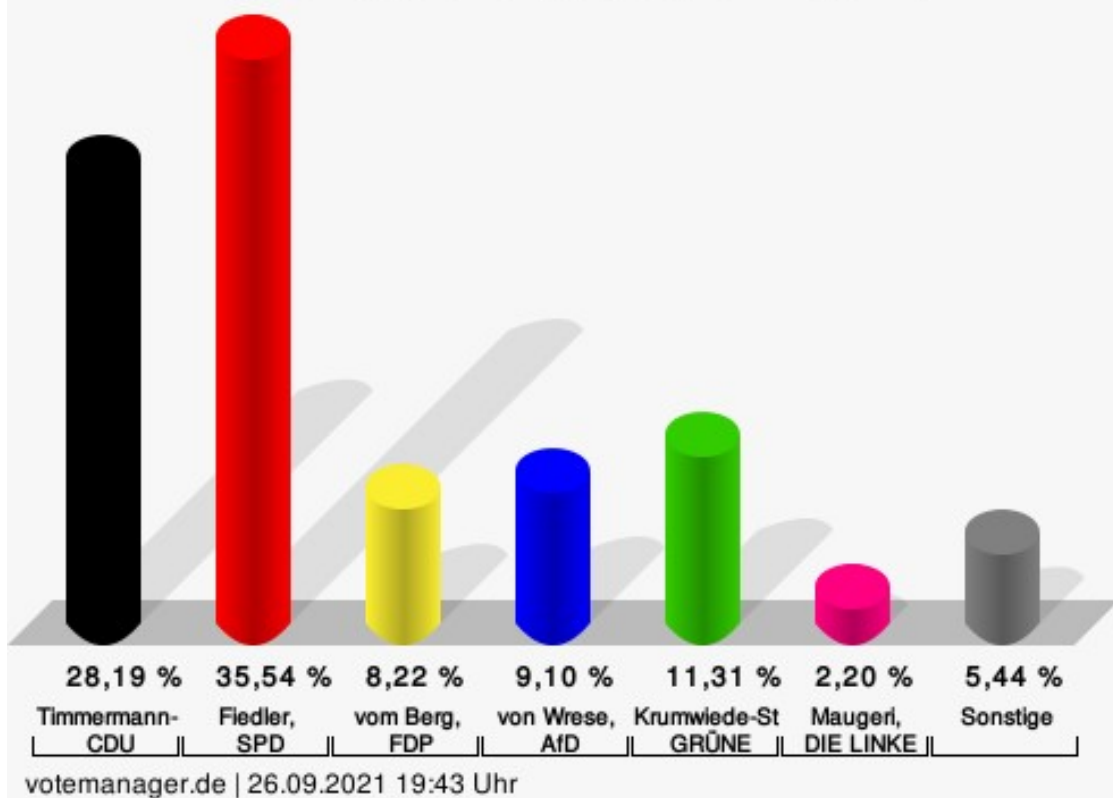
	Anzahl	Prozent
Timmermann-Fechter, CDU	192	28,19 %
Fiedler, SPD	242	35,54 %
vom Berg, FDP	56	8,22 %
von Wrese, AfD	62	9,10 %
Krumwiede-Steiner, GRÜNE	77	11,31 %
Maugeri, DIE LINKE	15	2,20 %
Plew, Die PARTEI	11	1,62 %
Tierschutzpartei	---	---
PIRATEN	---	---
Kluft, FREIE WÄHLER	2	0,29 %
NPD	---	---
ÖDP	---	---
V-Partei ³	---	---
Gesundheitsforschung	---	---
Stockert, MLPD	0	0,00 %
Die Humanisten	---	---
Köster, DKP	1	0,15 %
SGP	---	---
Weber, dieBasis	11	1,62 %
Bündnis C	---	---
du.	---	---
LIEBE	---	---
LKR	---	---
PdF	---	---
LfK	---	---
Team Todenhöfer	---	---
Volt	---	---
Bilo, Einzelbewerber	12	1,76 %

Zweitstimmen

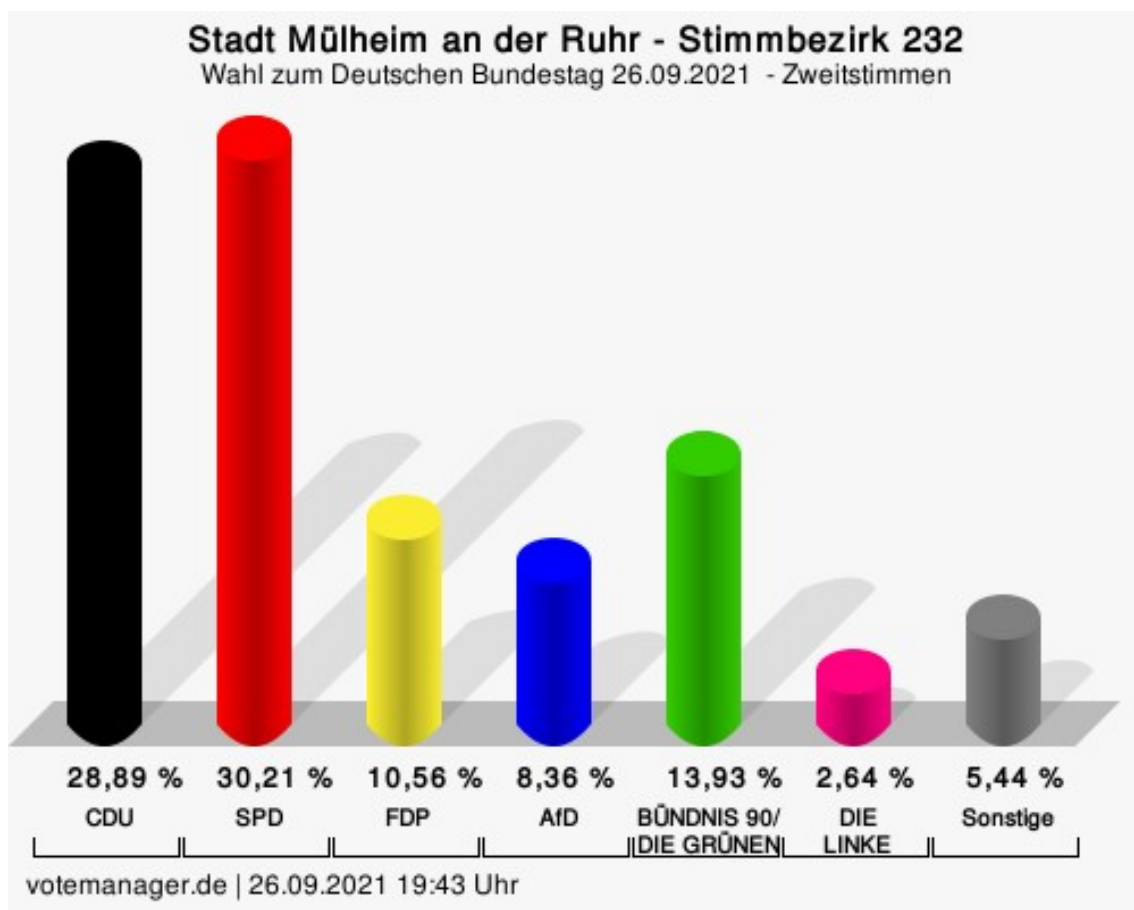
	Anzahl	Prozent
CDU	197	28,89 %
SPD	206	30,21 %
FDP	72	10,56 %
AfD	57	8,36 %
GRÜNE	95	13,93 %
DIE LINKE	18	2,64 %
Die PARTEI	7	1,03 %
Tierschutzpartei	9	1,32 %

	Anzahl	Prozent
PIRATEN	2	0,29 %
FREIE WÄHLER	1	0,15 %
NPD	0	0,00 %
ÖDP	0	0,00 %
V-Partei ³	0	0,00 %
Gesundheitsforschung	0	0,00 %
MLPD	0	0,00 %
Die Humanisten	1	0,15 %
DKP	1	0,15 %
SGP	0	0,00 %
dieBasis	9	1,32 %
Bündnis C	0	0,00 %
du.	0	0,00 %
LIEBE	1	0,15 %
LKR	0	0,00 %
PdF	0	0,00 %
LfK	0	0,00 %
Team Todenhöfer	4	0,59 %
Volt	2	0,29 %
Einzelbewerber	---	---

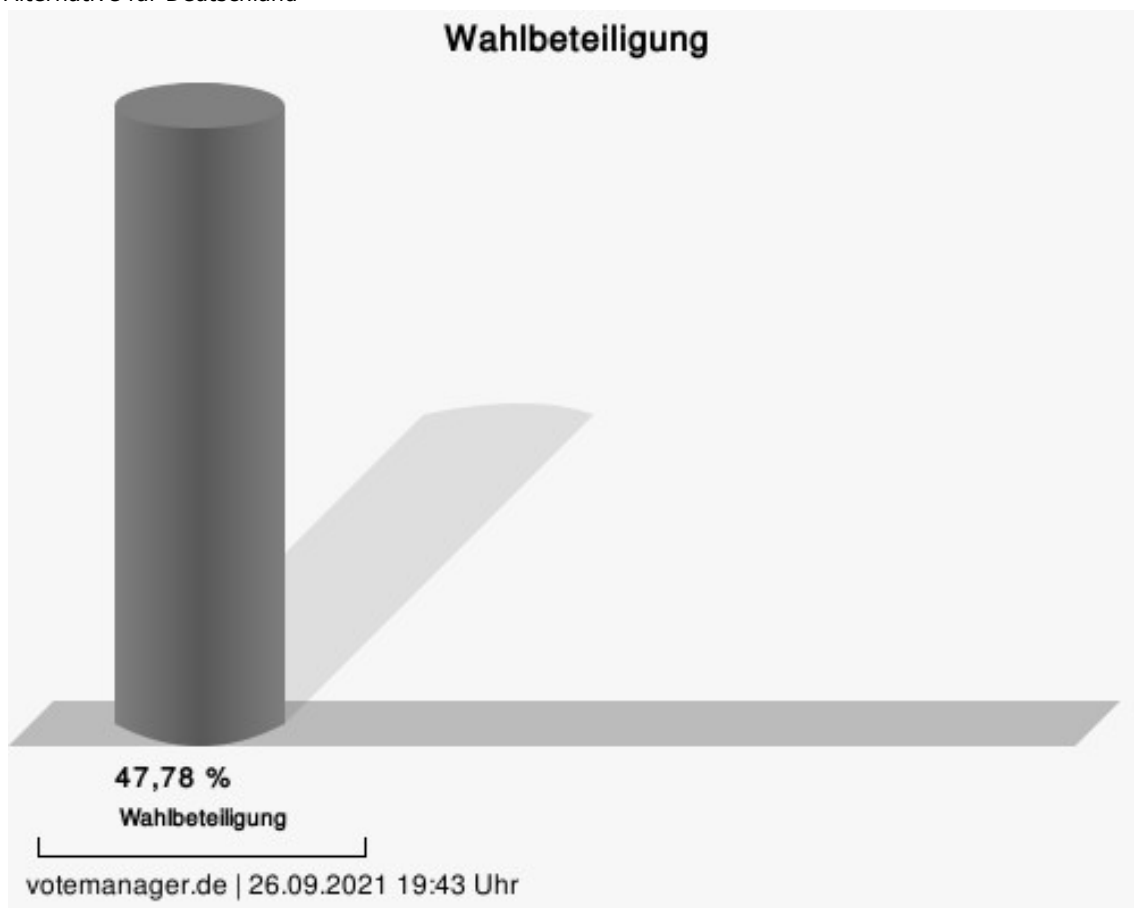
Stadt Mülheim an der Ruhr - Stimmbezirk 232 Wahl zum Deutschen Bundestag 26.09.2021 - Erststimmen



Timmermann-Fechter, CDU = Astrid Timmermann-Fechter, Christlich Demokratische Union Deutschlands
 Fiedler, SPD = Sebastian Fiedler, Sozialdemokratische Partei Deutschlands
 vom Berg, FDP = Joachim vom Berg, Freie Demokratische Partei
 von Wrese, AfD = Alexander von Wrese, Alternative für Deutschland
 Krumwiede-Steiner, GRÜNE = Franziska Krumwiede-Steiner, BÜNDNIS 90/DIE GRÜNEN
 Maugeri, DIE LINKE = Eliseo Francesco Maugeri, DIE LINKE



CDU = Christlich Demokratische Union Deutschlands
 SPD = Sozialdemokratische Partei Deutschlands
 FDP = Freie Demokratische Partei
 AfD = Alternative für Deutschland



Stimmbezirk 233

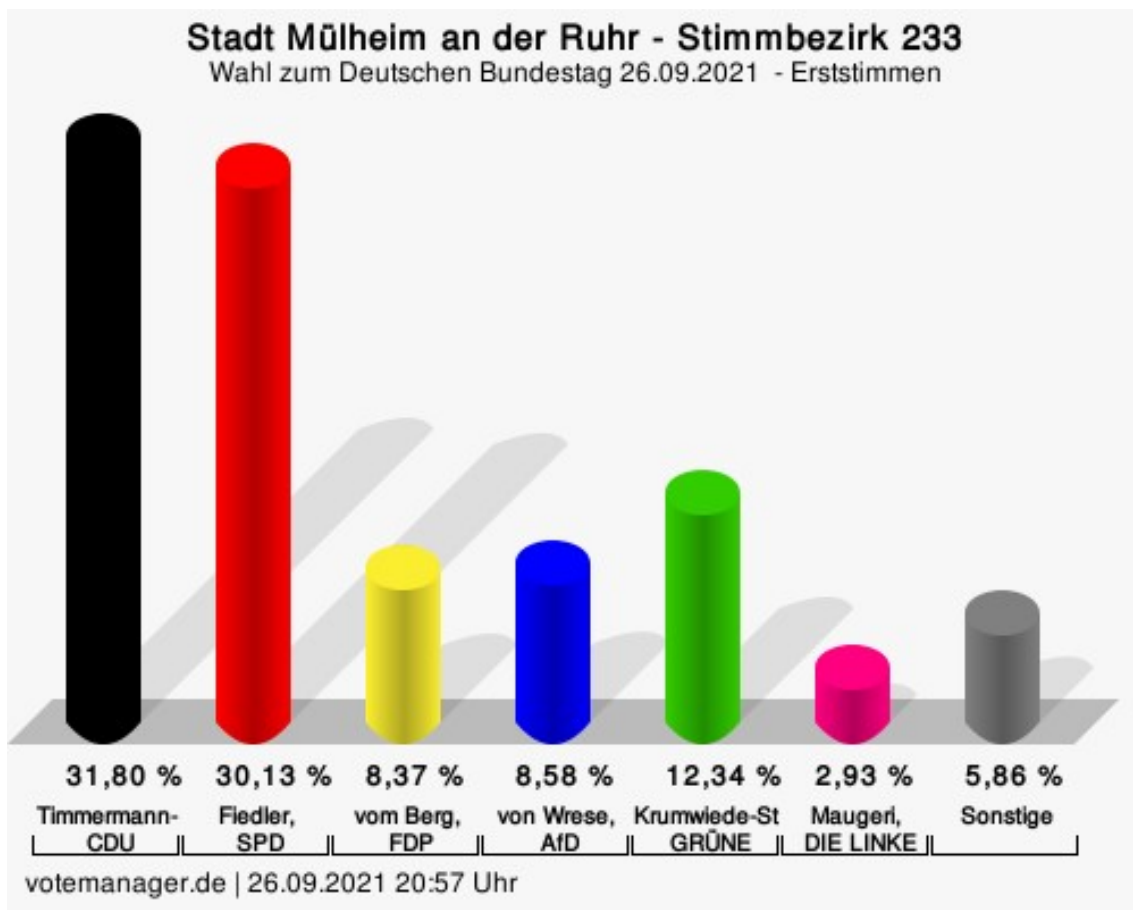
Erststimmen

	Anzahl	Prozent
Timmermann-Fechter, CDU	152	31,80 %
Fiedler, SPD	144	30,13 %
vom Berg, FDP	40	8,37 %
von Wrese, AfD	41	8,58 %
Krumwiede-Steiner, GRÜNE	59	12,34 %
Maugeri, DIE LINKE	14	2,93 %
Plew, Die PARTEI	10	2,09 %
Tierschutzpartei	---	---
PIRATEN	---	---
Kluft, FREIE WÄHLER	1	0,21 %
NPD	---	---
ÖDP	---	---
V-Partei ³	---	---
Gesundheitsforschung	---	---
Stockert, MLPD	0	0,00 %
Die Humanisten	---	---
Köster, DKP	0	0,00 %
SGP	---	---
Weber, dieBasis	4	0,84 %
Bündnis C	---	---
du.	---	---
LIEBE	---	---
LKR	---	---
PdF	---	---
LfK	---	---
Team Todenhöfer	---	---
Volt	---	---
Bilo, Einzelbewerber	13	2,72 %

Zweitstimmen

	Anzahl	Prozent
CDU	156	32,57 %
SPD	134	27,97 %
FDP	51	10,65 %
AfD	40	8,35 %
GRÜNE	62	12,94 %
DIE LINKE	15	3,13 %
Die PARTEI	2	0,42 %
Tierschutzpartei	8	1,67 %

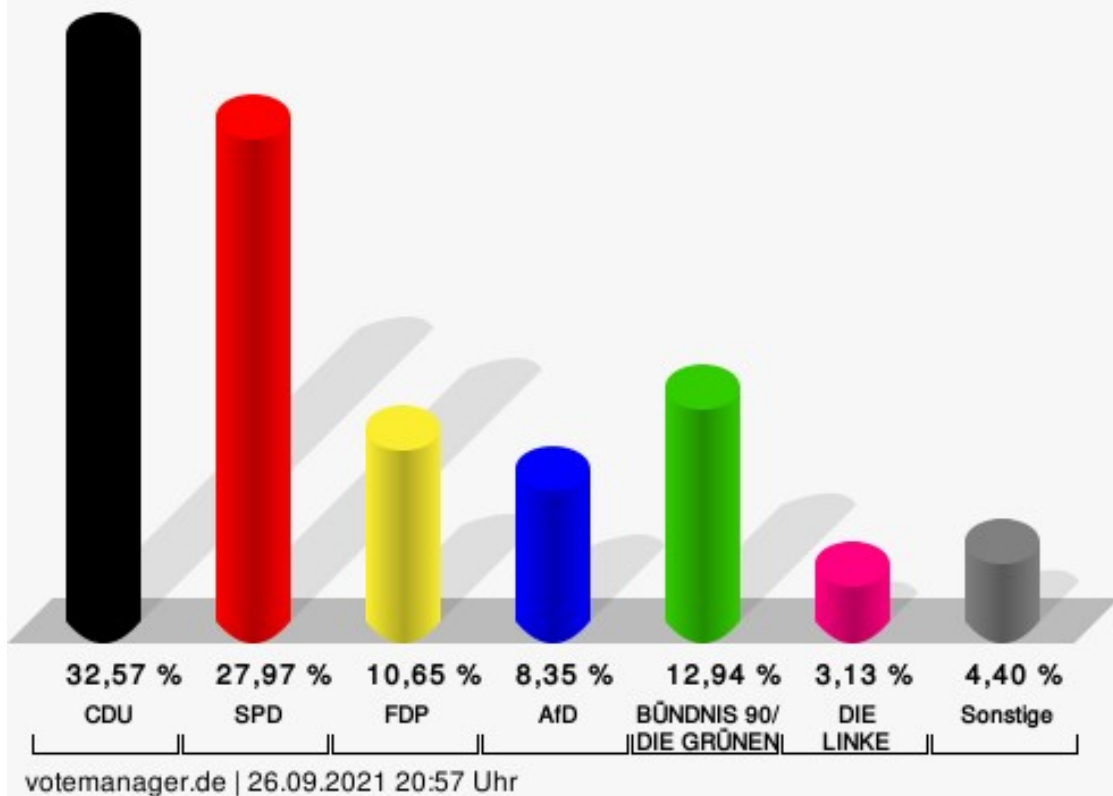
	Anzahl	Prozent
PIRATEN	0	0,00 %
FREIE WÄHLER	3	0,63 %
NPD	0	0,00 %
ÖDP	0	0,00 %
V-Partei ³	0	0,00 %
Gesundheitsforschung	0	0,00 %
MLPD	0	0,00 %
Die Humanisten	0	0,00 %
DKP	0	0,00 %
SGP	0	0,00 %
dieBasis	2	0,42 %
Bündnis C	1	0,21 %
du.	0	0,00 %
LIEBE	1	0,21 %
LKR	0	0,00 %
PdF	0	0,00 %
LfK	0	0,00 %
Team Todenhöfer	1	0,21 %
Volt	3	0,63 %
Einzelbewerber	---	---



Timmermann-Fechter, CDU = Astrid Timmermann-Fechter, Christlich Demokratische Union Deutschlands
 Fiedler, SPD = Sebastian Fiedler, Sozialdemokratische Partei Deutschlands
 vom Berg, FDP = Joachim vom Berg, Freie Demokratische Partei
 von Wrese, AfD = Alexander von Wrese, Alternative für Deutschland
 Krumwiede-Steiner, GRÜNE = Franziska Krumwiede-Steiner, BÜNDNIS 90/DIE GRÜNEN
 Maugeri, DIE LINKE = Eliseo Francesco Maugeri, DIE LINKE

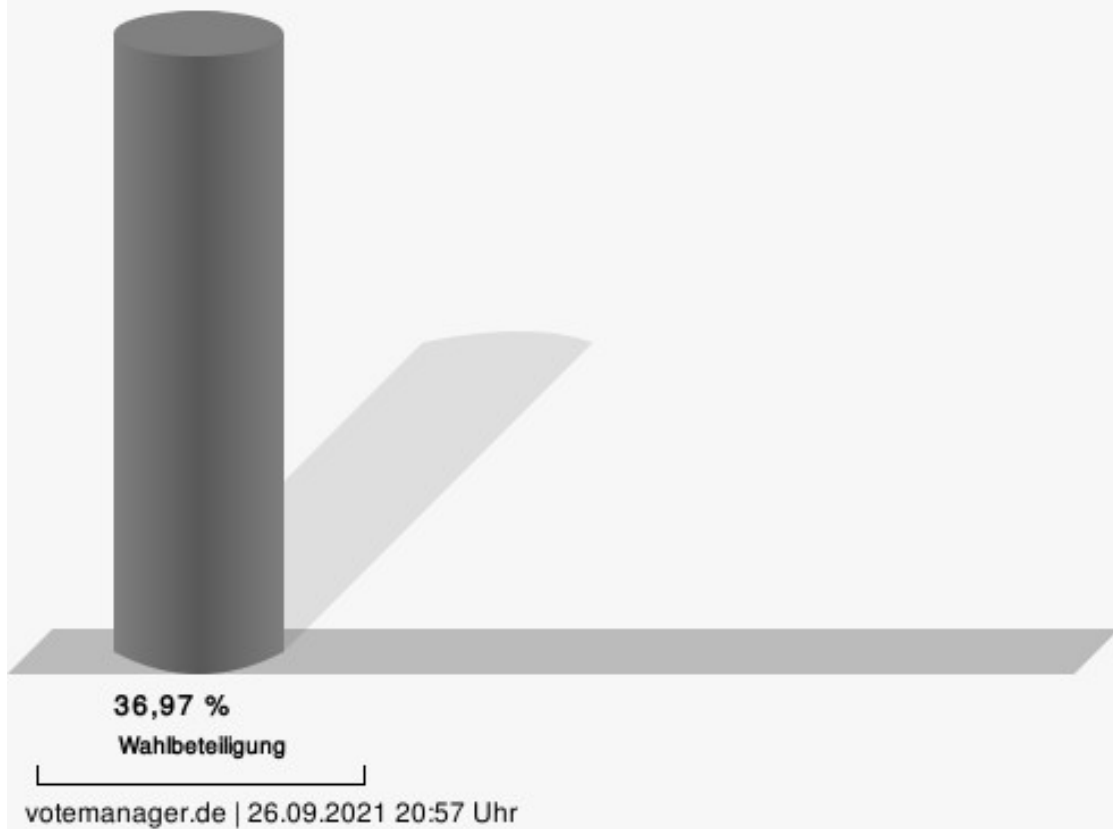
Stadt Mülheim an der Ruhr - Stimmbezirk 233

Wahl zum Deutschen Bundestag 26.09.2021 - Zweitstimmen



CDU = Christlich Demokratische Union Deutschlands
 SPD = Sozialdemokratische Partei Deutschlands
 FDP = Freie Demokratische Partei
 AfD = Alternative für Deutschland

Wahlbeteiligung



Stimmbezirk 234

Erststimmen

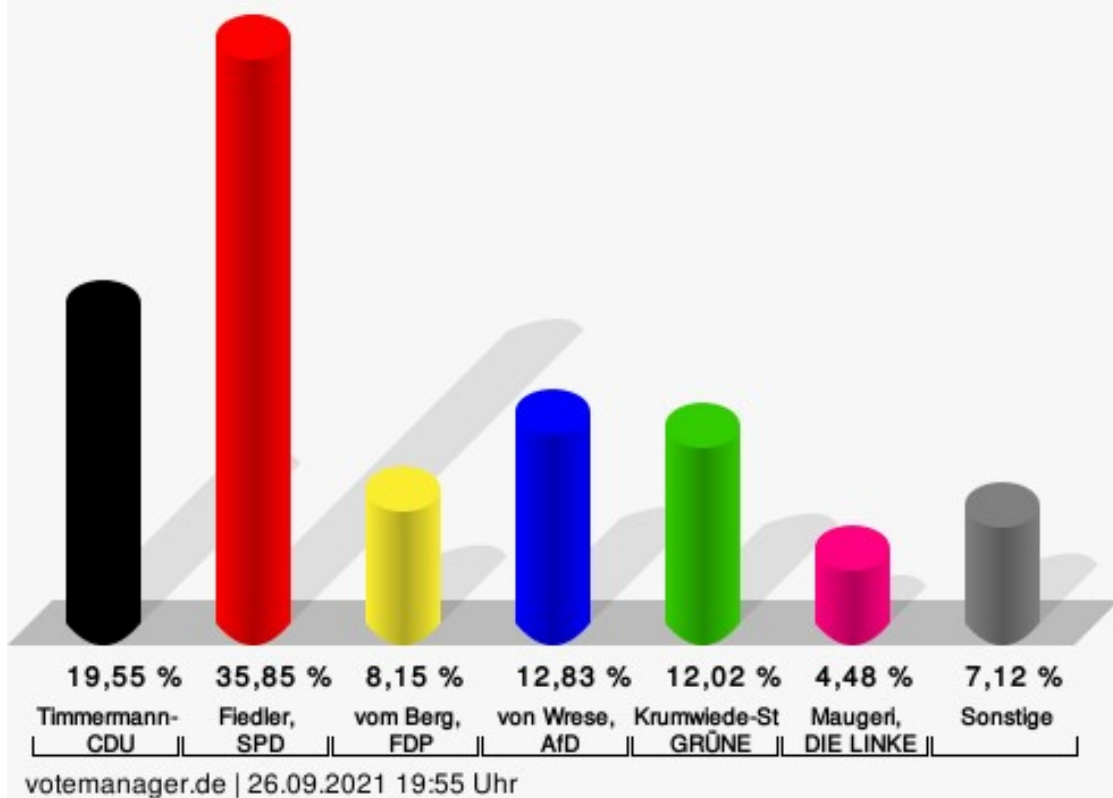
	Anzahl	Prozent
Timmermann-Fechter, CDU	96	19,55 %
Fiedler, SPD	176	35,85 %
vom Berg, FDP	40	8,15 %
von Wrese, AfD	63	12,83 %
Krumwiede-Steiner, GRÜNE	59	12,02 %
Maugeri, DIE LINKE	22	4,48 %
Plew, Die PARTEI	20	4,07 %
Tierschutzpartei	---	---
PIRATEN	---	---
Kluft, FREIE WÄHLER	4	0,81 %
NPD	---	---
ÖDP	---	---
V-Partei ³	---	---
Gesundheitsforschung	---	---
Stockert, MLPD	0	0,00 %
Die Humanisten	---	---
Köster, DKP	0	0,00 %
SGP	---	---
Weber, dieBasis	3	0,61 %
Bündnis C	---	---
du.	---	---
LIEBE	---	---
LKR	---	---
PdF	---	---
LfK	---	---
Team Todenhöfer	---	---
Volt	---	---
Bilo, Einzelbewerber	8	1,63 %

Zweitstimmen

	Anzahl	Prozent
CDU	108	21,91 %
SPD	161	32,66 %
FDP	54	10,95 %
AfD	50	10,14 %
GRÜNE	72	14,60 %
DIE LINKE	21	4,26 %
Die PARTEI	10	2,03 %
Tierschutzpartei	6	1,22 %

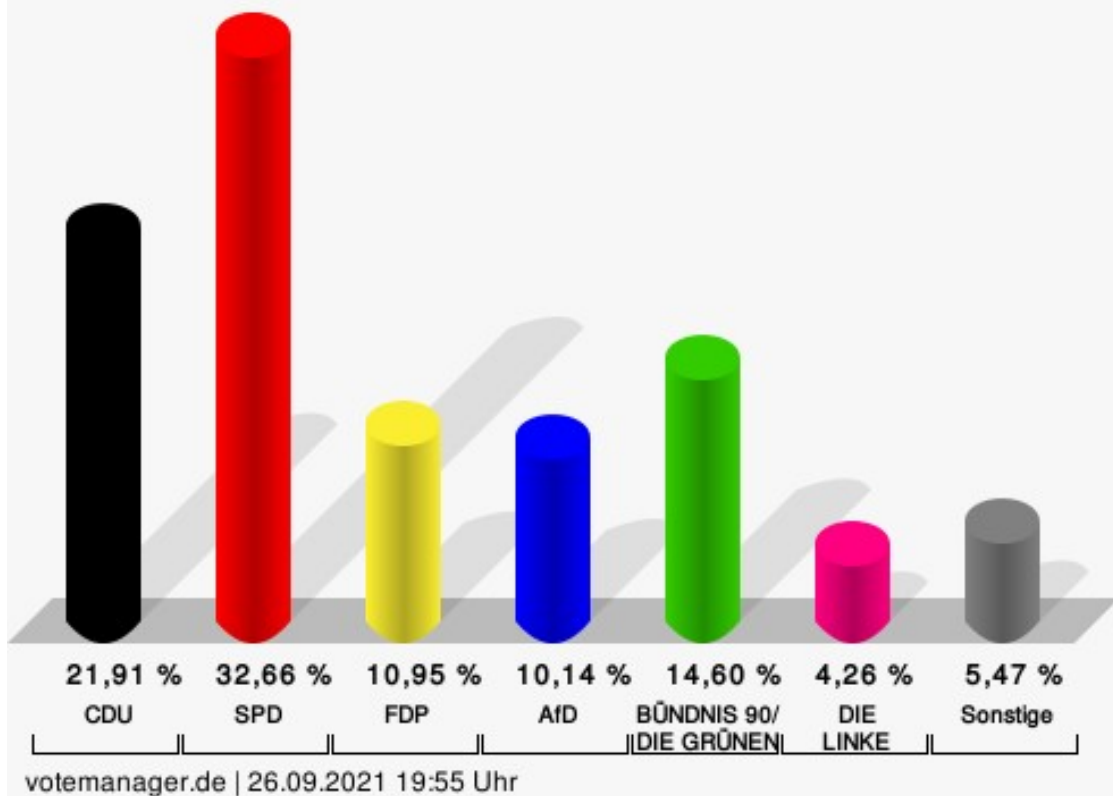
	Anzahl	Prozent
PIRATEN	1	0,20 %
FREIE WÄHLER	2	0,41 %
NPD	0	0,00 %
ÖDP	0	0,00 %
V-Partei ³	0	0,00 %
Gesundheitsforschung	1	0,20 %
MLPD	0	0,00 %
Die Humanisten	1	0,20 %
DKP	0	0,00 %
SGP	0	0,00 %
dieBasis	5	1,01 %
Bündnis C	0	0,00 %
du.	0	0,00 %
LIEBE	0	0,00 %
LKR	0	0,00 %
PdF	0	0,00 %
LfK	0	0,00 %
Team Todenhöfer	1	0,20 %
Volt	0	0,00 %
Einzelbewerber	---	---

Stadt Mülheim an der Ruhr - Stimmbezirk 234 Wahl zum Deutschen Bundestag 26.09.2021 - Erststimmen



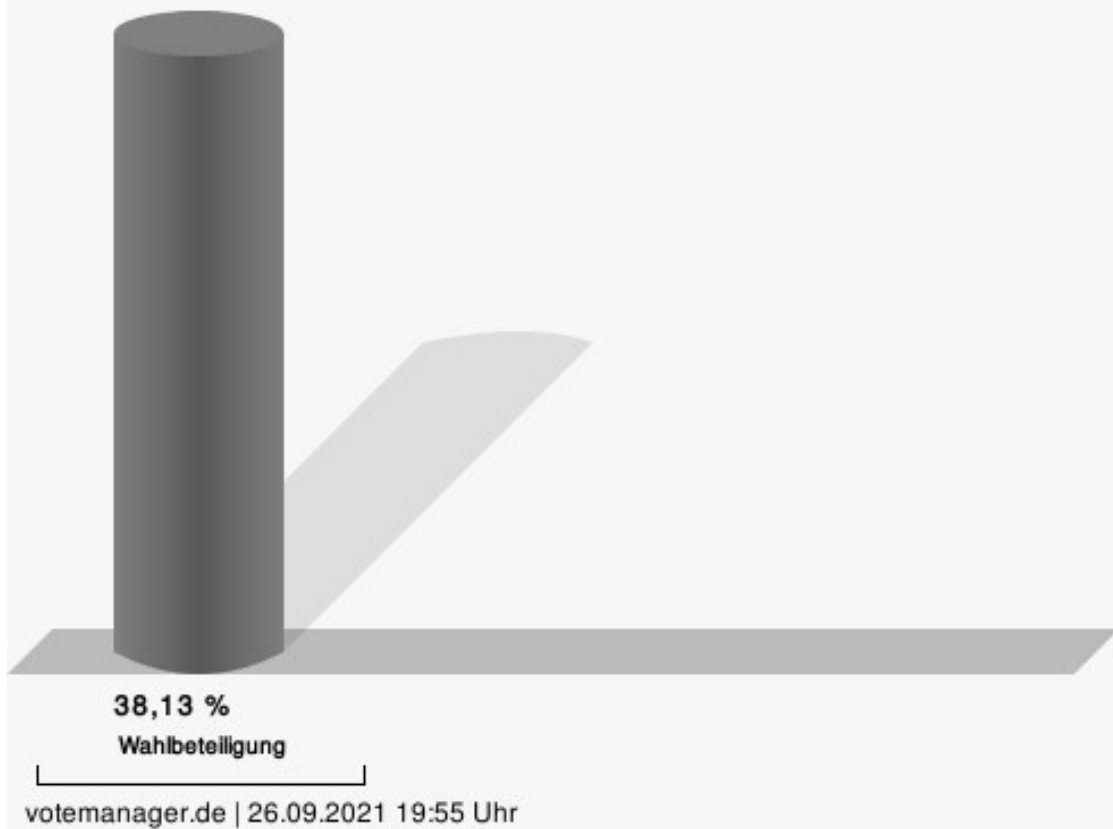
Timmermann-Fechter, CDU = Astrid Timmermann-Fechter, Christlich Demokratische Union Deutschlands
 Fiedler, SPD = Sebastian Fiedler, Sozialdemokratische Partei Deutschlands
 vom Berg, FDP = Joachim vom Berg, Freie Demokratische Partei
 von Wrese, AfD = Alexander von Wrese, Alternative für Deutschland
 Krumwiede-Steiner, GRÜNE = Franziska Krumwiede-Steiner, BÜNDNIS 90/DIE GRÜNEN
 Maugeri, DIE LINKE = Eliseo Francesco Maugeri, DIE LINKE

Stadt Mülheim an der Ruhr - Stimmbezirk 234 Wahl zum Deutschen Bundestag 26.09.2021 - Zweitstimmen



CDU = Christlich Demokratische Union Deutschlands
 SPD = Sozialdemokratische Partei Deutschlands
 FDP = Freie Demokratische Partei
 AfD = Alternative für Deutschland

Wahlbeteiligung



Stimmbezirk 241

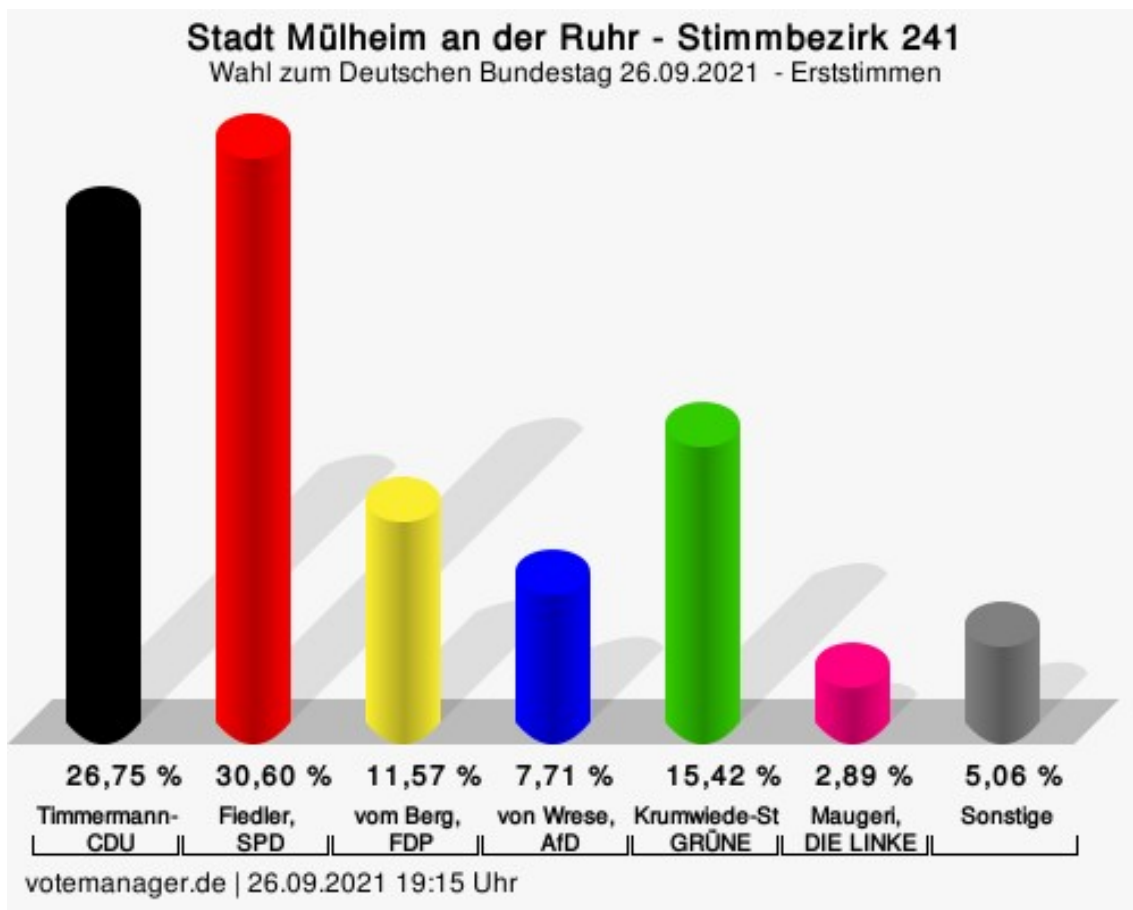
Erststimmen

	Anzahl	Prozent
Timmermann-Fechter, CDU	111	26,75 %
Fiedler, SPD	127	30,60 %
vom Berg, FDP	48	11,57 %
von Wrese, AfD	32	7,71 %
Krumwiede-Steiner, GRÜNE	64	15,42 %
Maugeri, DIE LINKE	12	2,89 %
Plew, Die PARTEI	7	1,69 %
Tierschutzpartei	---	---
PIRATEN	---	---
Kluft, FREIE WÄHLER	3	0,72 %
NPD	---	---
ÖDP	---	---
V-Partei ³	---	---
Gesundheitsforschung	---	---
Stockert, MLPD	0	0,00 %
Die Humanisten	---	---
Köster, DKP	0	0,00 %
SGP	---	---
Weber, dieBasis	3	0,72 %
Bündnis C	---	---
du.	---	---
LIEBE	---	---
LKR	---	---
PdF	---	---
LfK	---	---
Team Todenhöfer	---	---
Volt	---	---
Bilo, Einzelbewerber	8	1,93 %

Zweitstimmen

	Anzahl	Prozent
CDU	111	26,75 %
SPD	120	28,92 %
FDP	51	12,29 %
AfD	31	7,47 %
GRÜNE	67	16,14 %
DIE LINKE	17	4,10 %
Die PARTEI	1	0,24 %
Tierschutzpartei	2	0,48 %

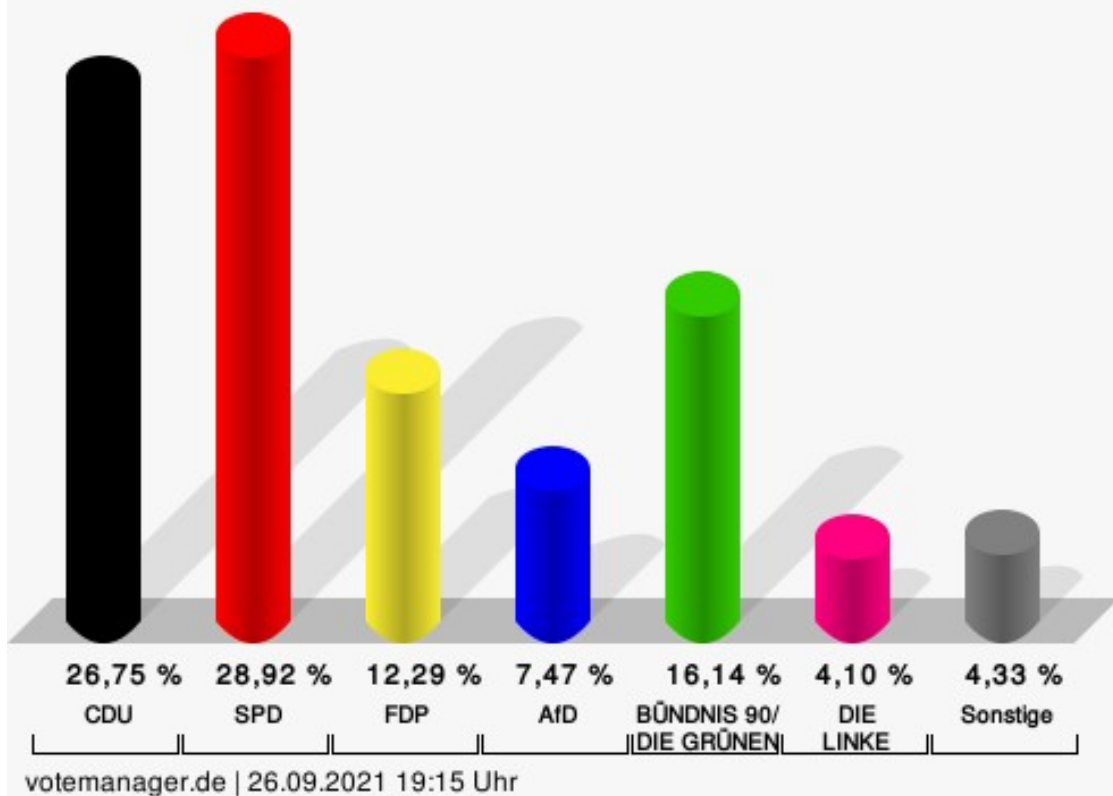
	Anzahl	Prozent
PIRATEN	1	0,24 %
FREIE WÄHLER	0	0,00 %
NPD	1	0,24 %
ÖDP	0	0,00 %
V-Partei ³	0	0,00 %
Gesundheitsforschung	1	0,24 %
MLPD	0	0,00 %
Die Humanisten	0	0,00 %
DKP	0	0,00 %
SGP	0	0,00 %
dieBasis	4	0,96 %
Bündnis C	0	0,00 %
du.	0	0,00 %
LIEBE	1	0,24 %
LKR	0	0,00 %
PdF	0	0,00 %
LfK	0	0,00 %
Team Todenhöfer	6	1,45 %
Volt	1	0,24 %
Einzelbewerber	---	---



Timmermann-Fechter, CDU = Astrid Timmermann-Fechter, Christlich Demokratische Union Deutschlands
 Fiedler, SPD = Sebastian Fiedler, Sozialdemokratische Partei Deutschlands
 vom Berg, FDP = Joachim vom Berg, Freie Demokratische Partei
 von Wrese, AfD = Alexander von Wrese, Alternative für Deutschland
 Krumwiede-Steiner, GRÜNE = Franziska Krumwiede-Steiner, BÜNDNIS 90/DIE GRÜNEN
 Maugeri, DIE LINKE = Eliseo Francesco Maugeri, DIE LINKE

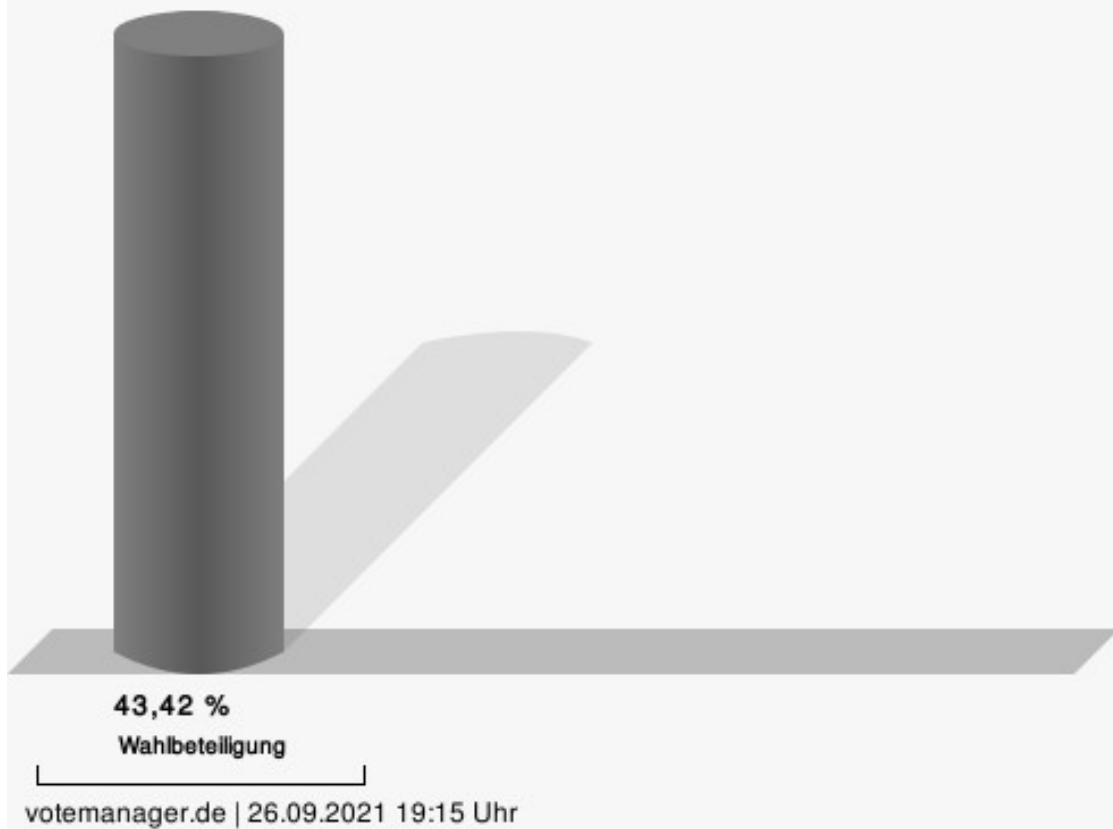
Stadt Mülheim an der Ruhr - Stimmbezirk 241

Wahl zum Deutschen Bundestag 26.09.2021 - Zweitstimmen



CDU = Christlich Demokratische Union Deutschlands
 SPD = Sozialdemokratische Partei Deutschlands
 FDP = Freie Demokratische Partei
 AfD = Alternative für Deutschland

Wahlbeteiligung



Stimmbezirk 242

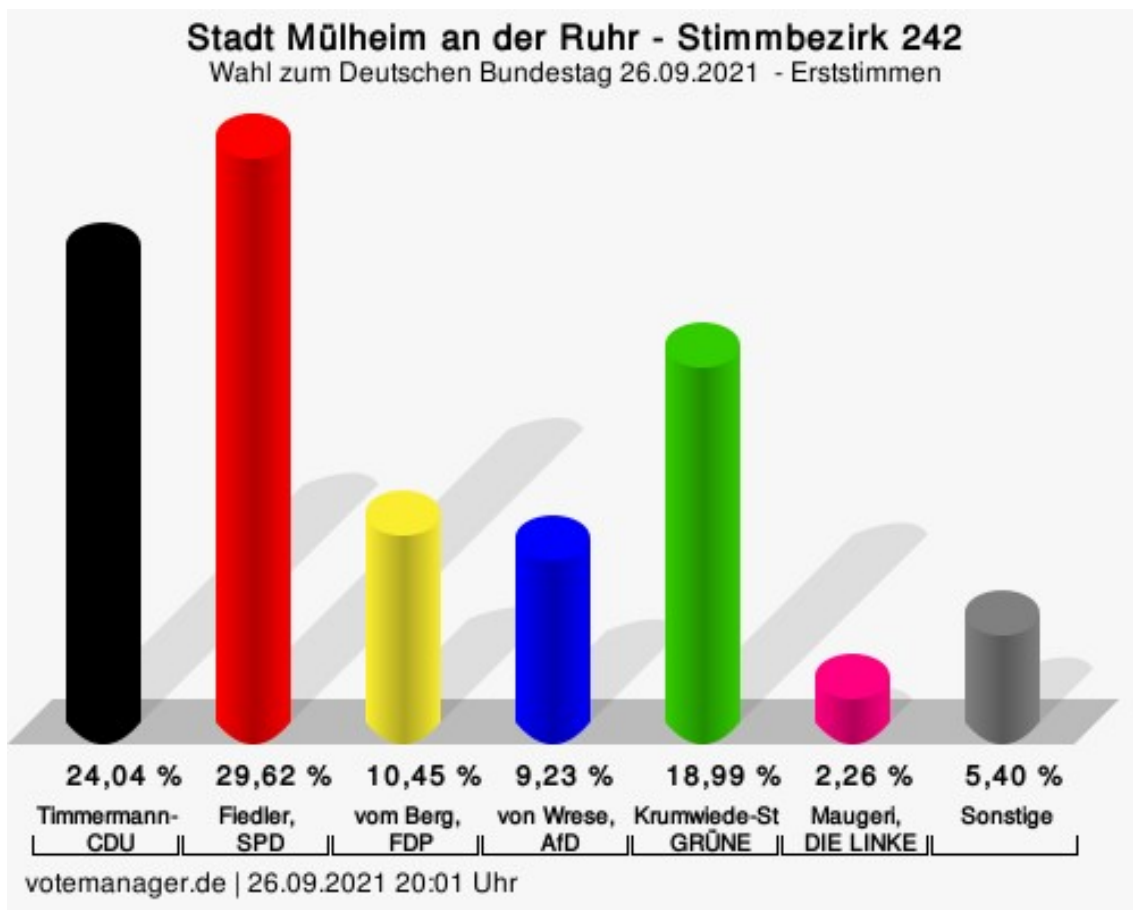
Erststimmen

	Anzahl	Prozent
Timmermann-Fechter, CDU	138	24,04 %
Fiedler, SPD	170	29,62 %
vom Berg, FDP	60	10,45 %
von Wrese, AfD	53	9,23 %
Krumwiede-Steiner, GRÜNE	109	18,99 %
Maugeri, DIE LINKE	13	2,26 %
Plew, Die PARTEI	9	1,57 %
Tierschutzpartei	---	---
PIRATEN	---	---
Kluft, FREIE WÄHLER	2	0,35 %
NPD	---	---
ÖDP	---	---
V-Partei ³	---	---
Gesundheitsforschung	---	---
Stockert, MLPD	0	0,00 %
Die Humanisten	---	---
Köster, DKP	1	0,17 %
SGP	---	---
Weber, dieBasis	8	1,39 %
Bündnis C	---	---
du.	---	---
LIEBE	---	---
LKR	---	---
PdF	---	---
LfK	---	---
Team Todenhöfer	---	---
Volt	---	---
Bilo, Einzelbewerber	11	1,92 %

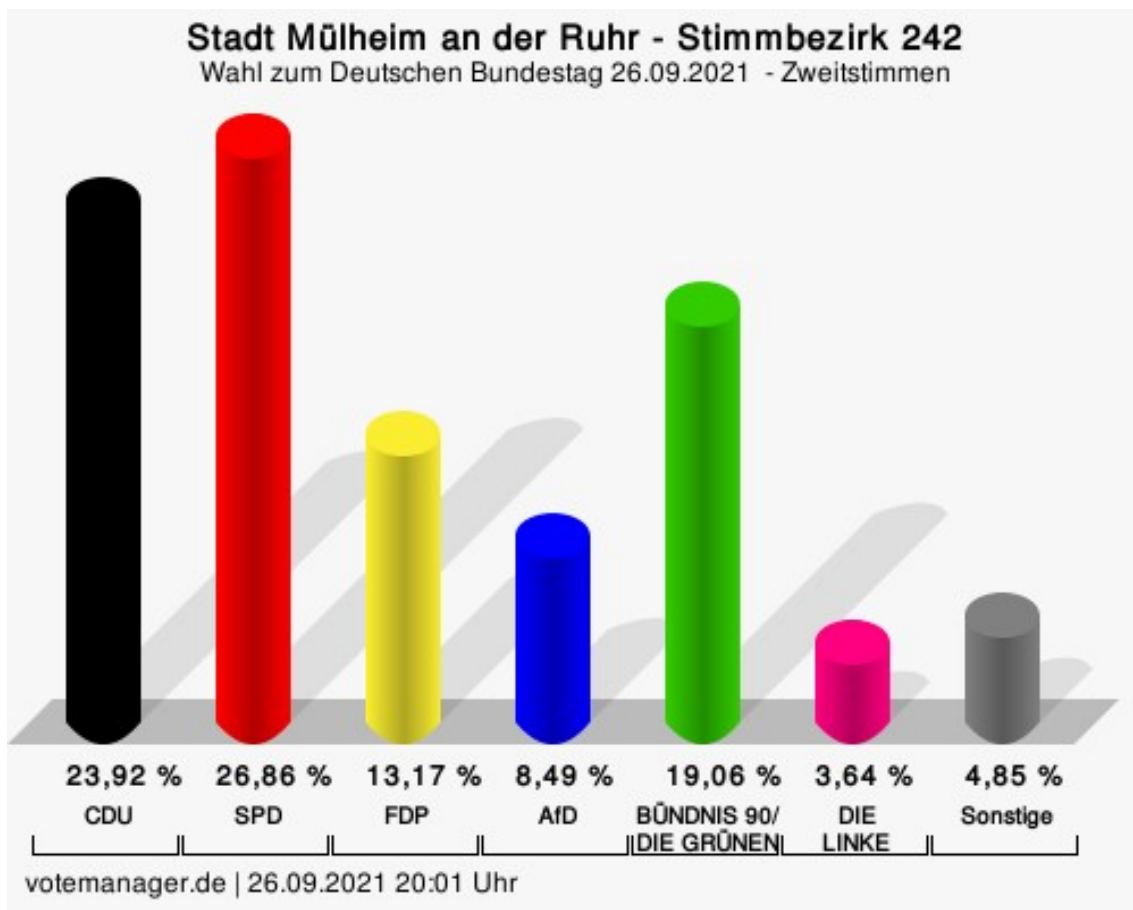
Zweitstimmen

	Anzahl	Prozent
CDU	138	23,92 %
SPD	155	26,86 %
FDP	76	13,17 %
AfD	49	8,49 %
GRÜNE	110	19,06 %
DIE LINKE	21	3,64 %
Die PARTEI	6	1,04 %
Tierschutzpartei	10	1,73 %

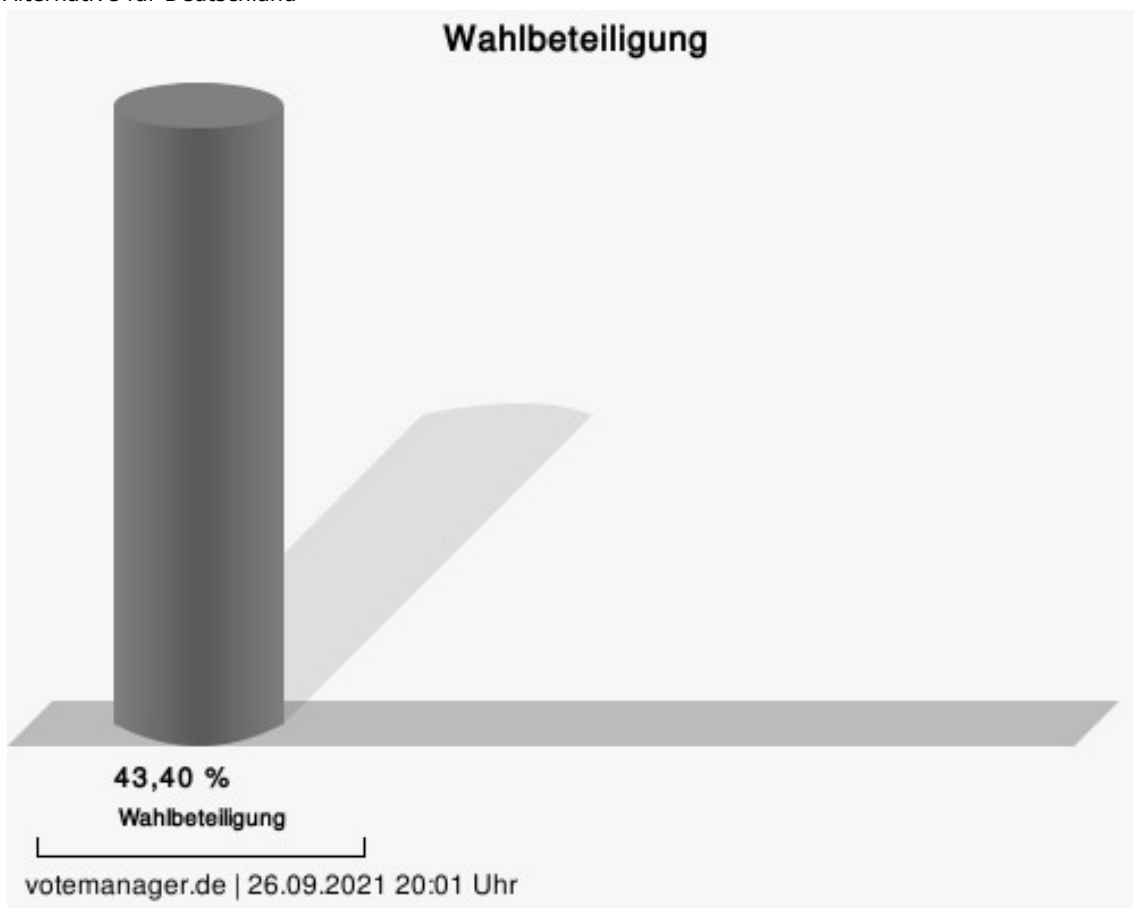
	Anzahl	Prozent
PIRATEN	4	0,69 %
FREIE WÄHLER	0	0,00 %
NPD	0	0,00 %
ÖDP	0	0,00 %
V-Partei ³	0	0,00 %
Gesundheitsforschung	0	0,00 %
MLPD	0	0,00 %
Die Humanisten	0	0,00 %
DKP	0	0,00 %
SGP	0	0,00 %
dieBasis	5	0,87 %
Bündnis C	0	0,00 %
du.	0	0,00 %
LIEBE	2	0,35 %
LKR	0	0,00 %
PdF	0	0,00 %
LfK	0	0,00 %
Team Todenhöfer	0	0,00 %
Volt	1	0,17 %
Einzelbewerber	---	---



Timmermann-Fechter, CDU = Astrid Timmermann-Fechter, Christlich Demokratische Union Deutschlands
 Fiedler, SPD = Sebastian Fiedler, Sozialdemokratische Partei Deutschlands
 vom Berg, FDP = Joachim vom Berg, Freie Demokratische Partei
 von Wrese, AfD = Alexander von Wrese, Alternative für Deutschland
 Krumwiede-Steiner, GRÜNE = Franziska Krumwiede-Steiner, BÜNDNIS 90/DIE GRÜNEN
 Maugeri, DIE LINKE = Eliseo Francesco Maugeri, DIE LINKE



CDU = Christlich Demokratische Union Deutschlands
 SPD = Sozialdemokratische Partei Deutschlands
 FDP = Freie Demokratische Partei
 AfD = Alternative für Deutschland



Stimmbezirk 243

Erststimmen

	Anzahl	Prozent
Timmermann-Fechter, CDU	70	22,51 %
Fiedler, SPD	116	37,30 %
vom Berg, FDP	29	9,32 %
von Wrese, AfD	30	9,65 %
Krumwiede-Steiner, GRÜNE	42	13,50 %
Maugeri, DIE LINKE	6	1,93 %
Plew, Die PARTEI	6	1,93 %
Tierschutzpartei	---	---
PIRATEN	---	---
Kluft, FREIE WÄHLER	0	0,00 %
NPD	---	---
ÖDP	---	---
V-Partei ³	---	---
Gesundheitsforschung	---	---
Stockert, MLPD	0	0,00 %
Die Humanisten	---	---
Köster, DKP	0	0,00 %
SGP	---	---
Weber, dieBasis	6	1,93 %
Bündnis C	---	---
du.	---	---
LIEBE	---	---
LKR	---	---
PdF	---	---
LfK	---	---
Team Todenhöfer	---	---
Volt	---	---
Bilo, Einzelbewerber	6	1,93 %

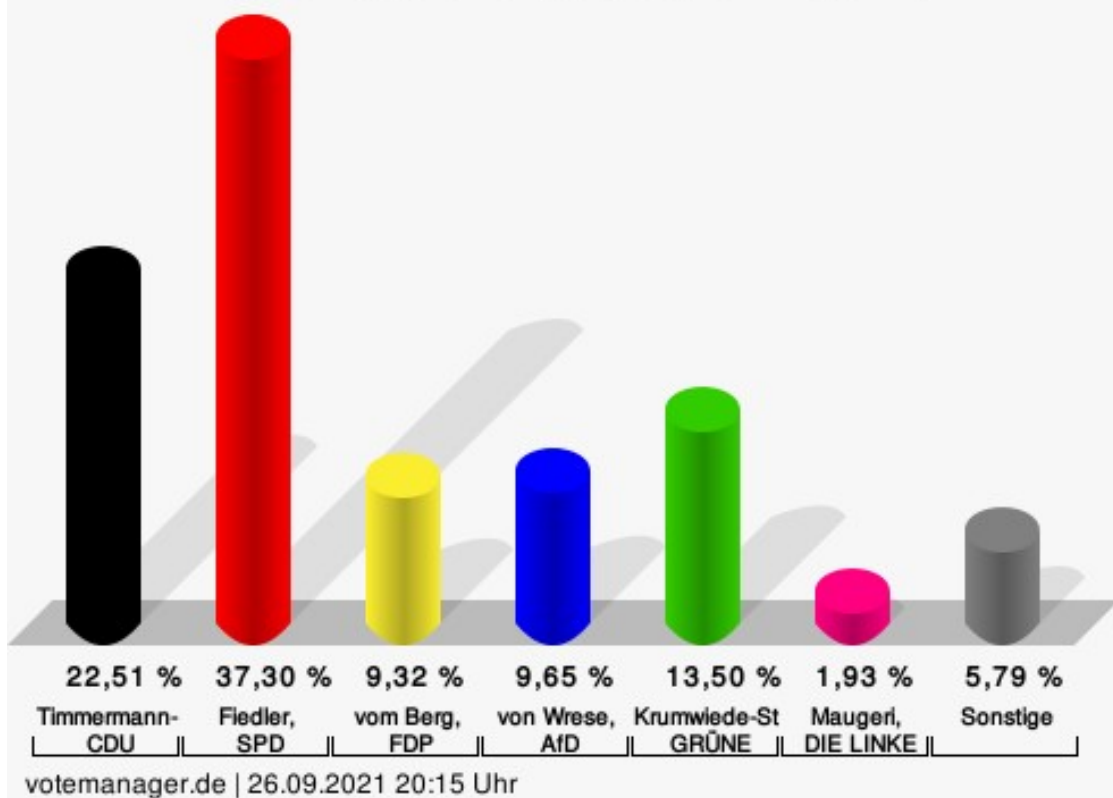
Zweitstimmen

	Anzahl	Prozent
CDU	74	23,72 %
SPD	105	33,65 %
FDP	37	11,86 %
AfD	27	8,65 %
GRÜNE	40	12,82 %
DIE LINKE	11	3,53 %
Die PARTEI	2	0,64 %
Tierschutzpartei	7	2,24 %

	Anzahl	Prozent
PIRATEN	0	0,00 %
FREIE WÄHLER	0	0,00 %
NPD	0	0,00 %
ÖDP	0	0,00 %
V-Partei ³	0	0,00 %
Gesundheitsforschung	0	0,00 %
MLPD	0	0,00 %
Die Humanisten	1	0,32 %
DKP	0	0,00 %
SGP	0	0,00 %
dieBasis	6	1,92 %
Bündnis C	0	0,00 %
du.	0	0,00 %
LIEBE	0	0,00 %
LKR	0	0,00 %
PdF	0	0,00 %
LfK	0	0,00 %
Team Todenhöfer	2	0,64 %
Volt	0	0,00 %
Einzelbewerber	---	---

Stadt Mülheim an der Ruhr - Stimmbezirk 243

Wahl zum Deutschen Bundestag 26.09.2021 - Erststimmen



Timmermann-Fechter, CDU = Astrid Timmermann-Fechter, Christlich Demokratische Union Deutschlands

Fiedler, SPD = Sebastian Fiedler, Sozialdemokratische Partei Deutschlands

vom Berg, FDP = Joachim vom Berg, Freie Demokratische Partei

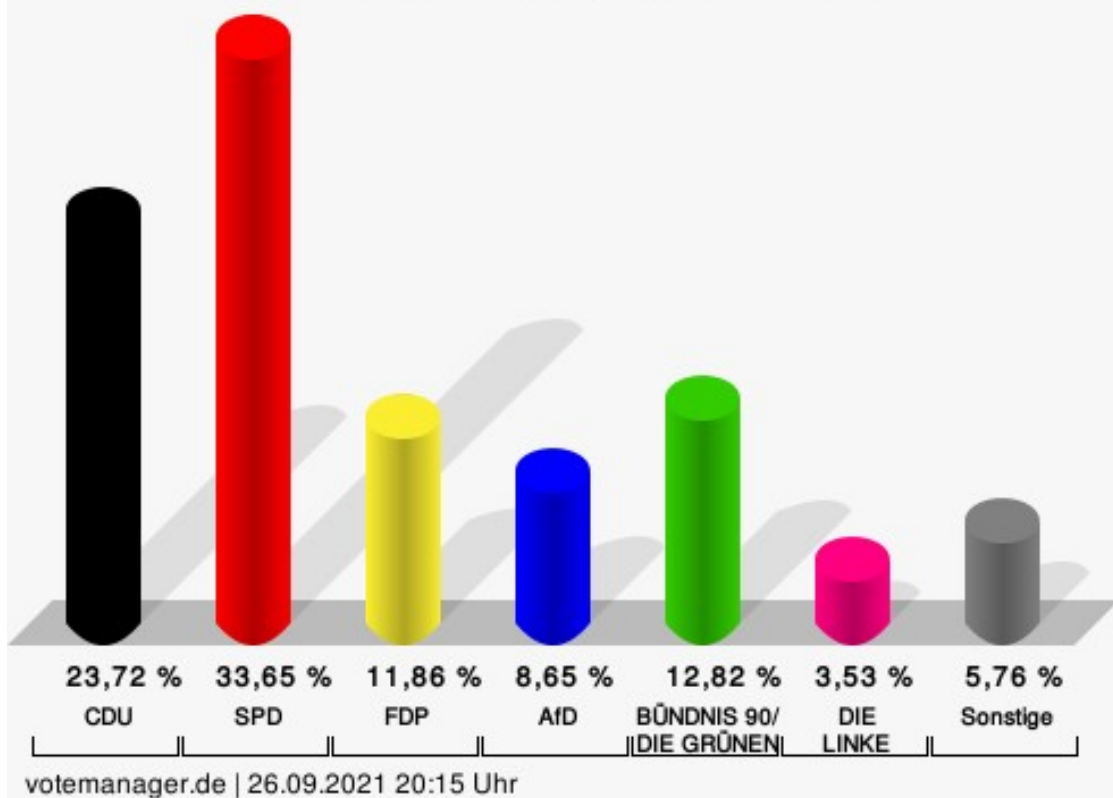
von Wrese, AfD = Alexander von Wrese, Alternative für Deutschland

Krumwiede-Steiner, GRÜNE = Franziska Krumwiede-Steiner, BÜNDNIS 90/DIE GRÜNEN

Maugeri, DIE LINKE = Eliseo Francesco Maugeri, DIE LINKE

Stadt Mülheim an der Ruhr - Stimmbezirk 243

Wahl zum Deutschen Bundestag 26.09.2021 - Zweitstimmen



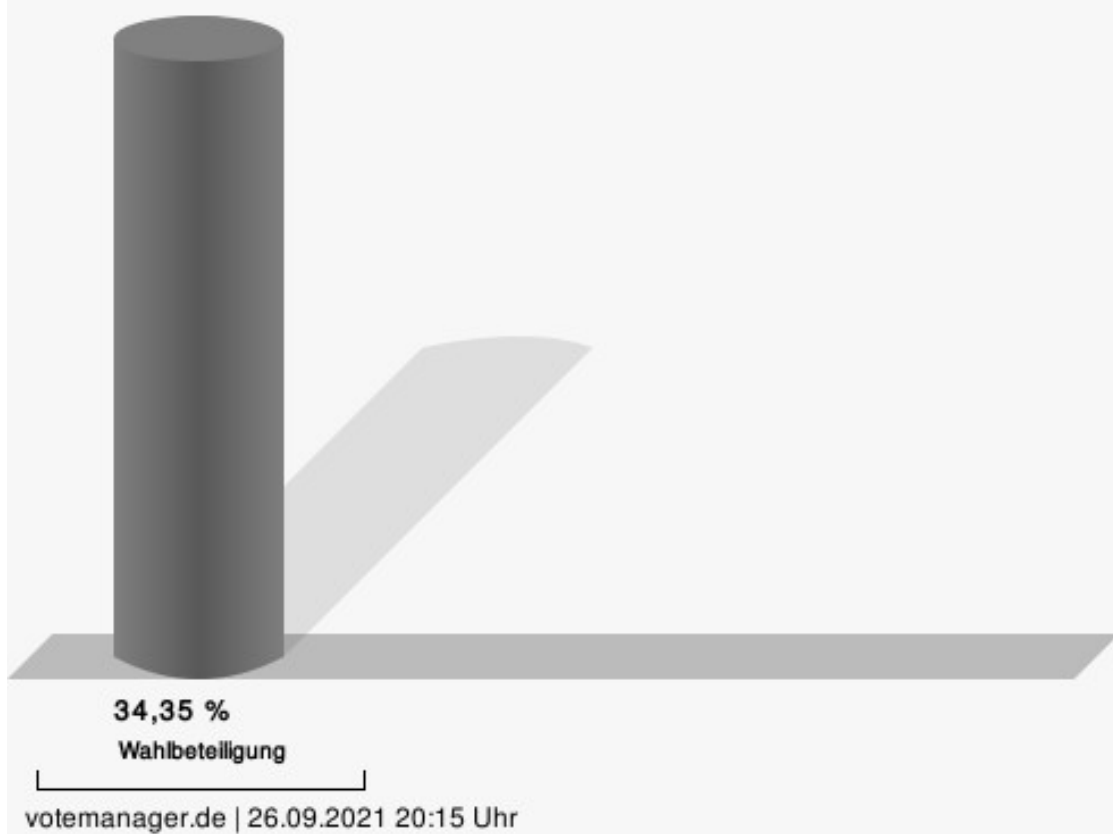
CDU = Christlich Demokratische Union Deutschlands

SPD = Sozialdemokratische Partei Deutschlands

FDP = Freie Demokratische Partei

AfD = Alternative für Deutschland

Wahlbeteiligung



Stimmbezirk 244

Erststimmen

	Anzahl	Prozent
Timmermann-Fechter, CDU	103	23,36 %
Fiedler, SPD	165	37,41 %
vom Berg, FDP	46	10,43 %
von Wrese, AfD	24	5,44 %
Krumwiede-Steiner, GRÜNE	59	13,38 %
Maugeri, DIE LINKE	11	2,49 %
Plew, Die PARTEI	12	2,72 %
Tierschutzpartei	---	---
PIRATEN	---	---
Kluft, FREIE WÄHLER	2	0,45 %
NPD	---	---
ÖDP	---	---
V-Partei ³	---	---
Gesundheitsforschung	---	---
Stockert, MLPD	0	0,00 %
Die Humanisten	---	---
Köster, DKP	0	0,00 %
SGP	---	---
Weber, dieBasis	3	0,68 %
Bündnis C	---	---
du.	---	---
LIEBE	---	---
LKR	---	---
PdF	---	---
LfK	---	---
Team Todenhöfer	---	---
Volt	---	---
Bilo, Einzelbewerber	16	3,63 %

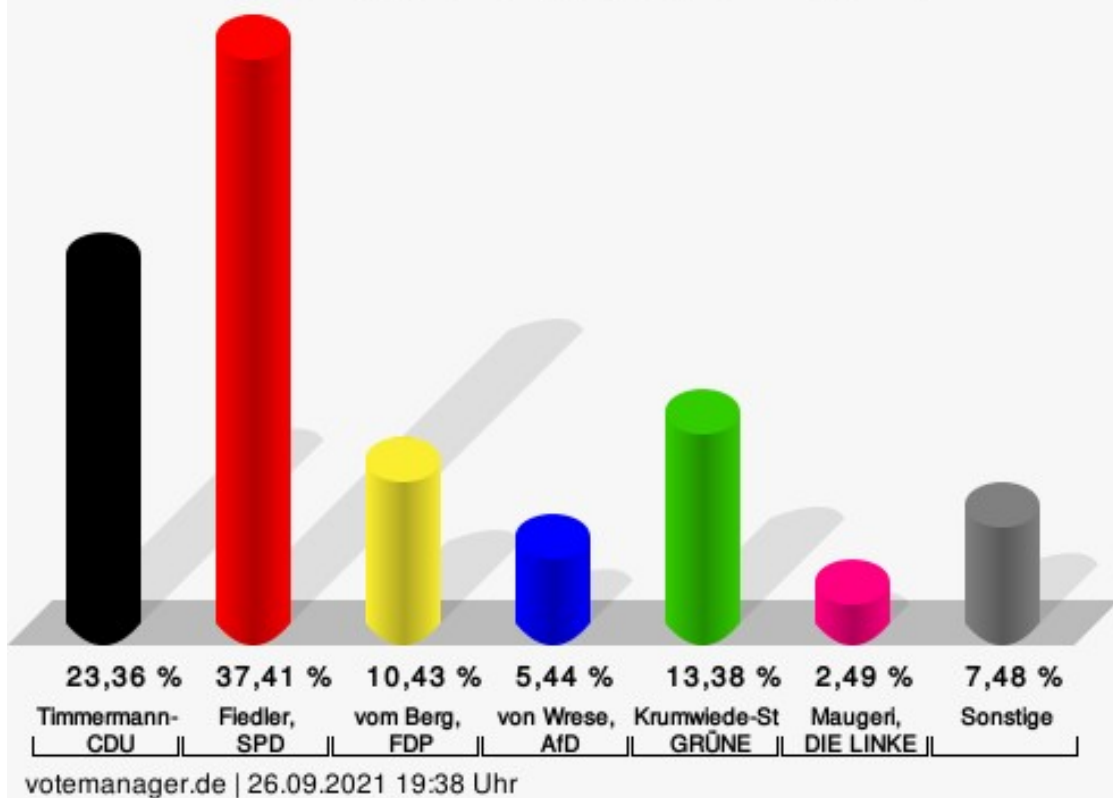
Zweitstimmen

	Anzahl	Prozent
CDU	102	22,97 %
SPD	134	30,18 %
FDP	78	17,57 %
AfD	20	4,50 %
GRÜNE	77	17,34 %
DIE LINKE	7	1,58 %
Die PARTEI	11	2,48 %
Tierschutzpartei	2	0,45 %

	Anzahl	Prozent
PIRATEN	0	0,00 %
FREIE WÄHLER	1	0,23 %
NPD	0	0,00 %
ÖDP	0	0,00 %
V-Partei ³	1	0,23 %
Gesundheitsforschung	0	0,00 %
MLPD	0	0,00 %
Die Humanisten	0	0,00 %
DKP	0	0,00 %
SGP	0	0,00 %
dieBasis	2	0,45 %
Bündnis C	2	0,45 %
du.	0	0,00 %
LIEBE	1	0,23 %
LKR	0	0,00 %
PdF	0	0,00 %
LfK	2	0,45 %
Team Todenhöfer	3	0,68 %
Volt	1	0,23 %
Einzelbewerber	---	---

Stadt Mülheim an der Ruhr - Stimmbezirk 244

Wahl zum Deutschen Bundestag 26.09.2021 - Erststimmen



Timmermann-Fechter, CDU = Astrid Timmermann-Fechter, Christlich Demokratische Union Deutschlands

Fiedler, SPD = Sebastian Fiedler, Sozialdemokratische Partei Deutschlands

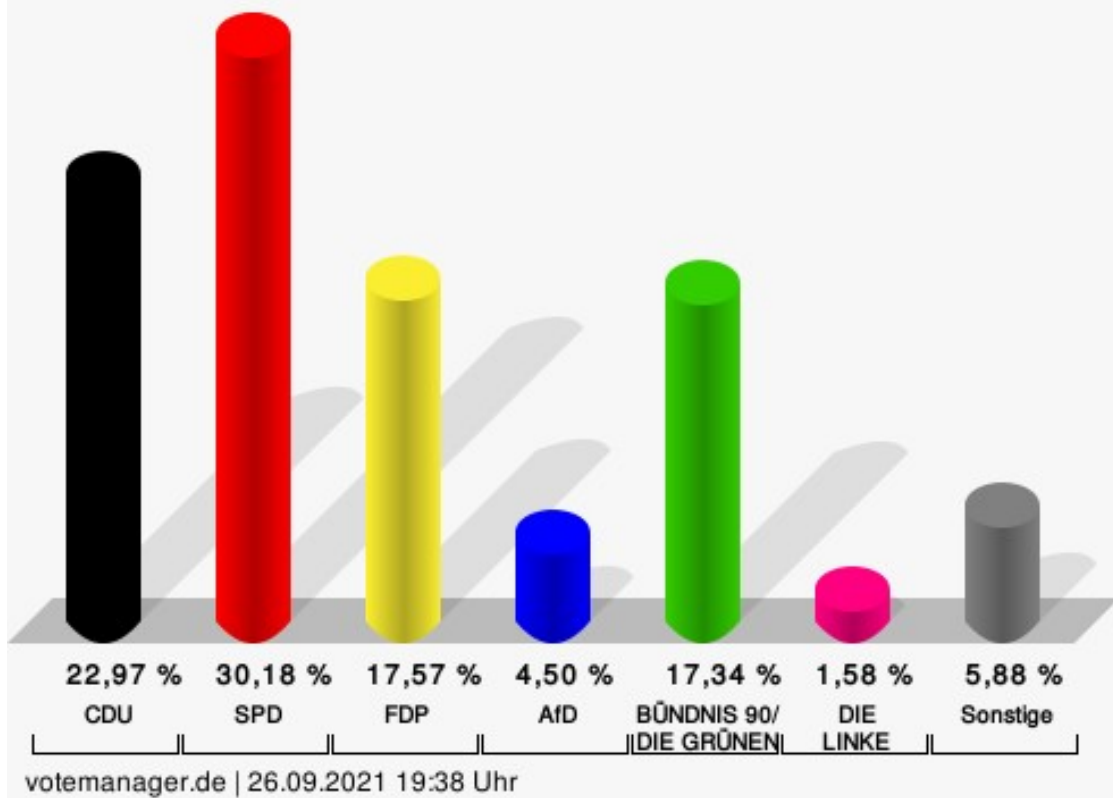
vom Berg, FDP = Joachim vom Berg, Freie Demokratische Partei

von Wrese, AfD = Alexander von Wrese, Alternative für Deutschland

Krumwiede-Steiner, GRÜNE = Franziska Krumwiede-Steiner, BÜNDNIS 90/DIE GRÜNEN

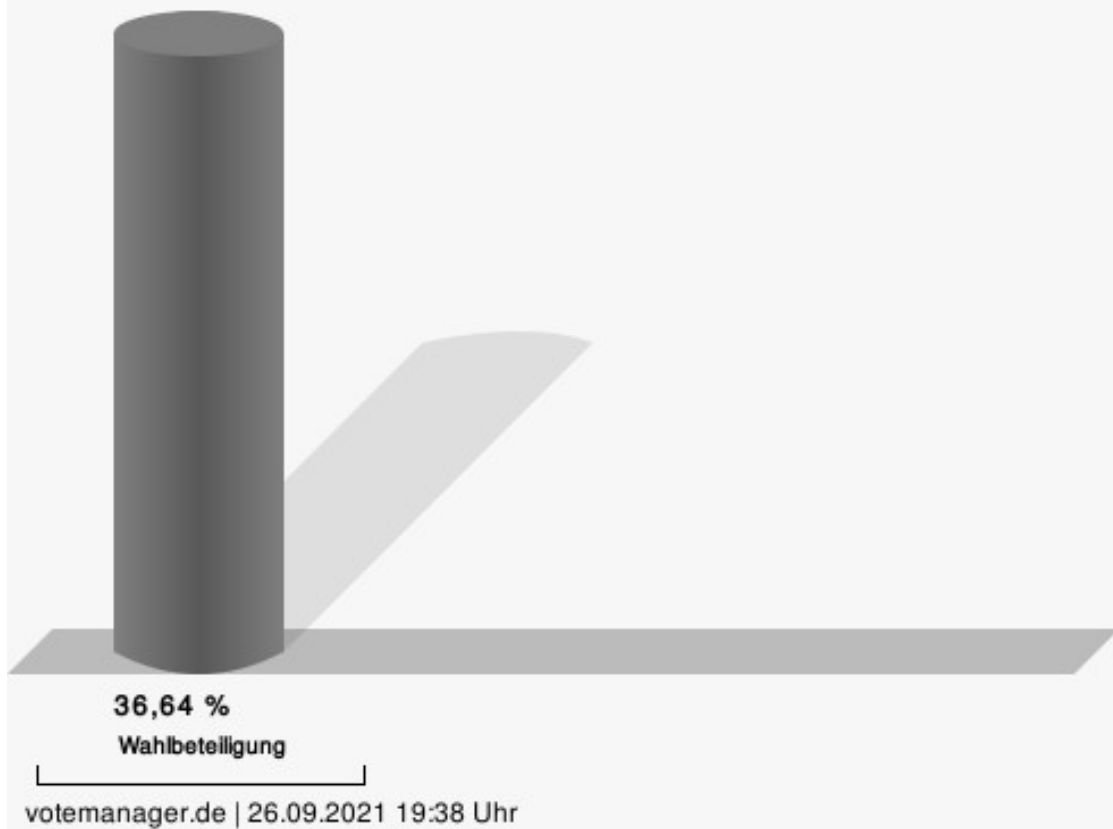
Maugeri, DIE LINKE = Eliseo Francesco Maugeri, DIE LINKE

Stadt Mülheim an der Ruhr - Stimmbezirk 244 Wahl zum Deutschen Bundestag 26.09.2021 - Zweitstimmen



CDU = Christlich Demokratische Union Deutschlands
 SPD = Sozialdemokratische Partei Deutschlands
 FDP = Freie Demokratische Partei
 AfD = Alternative für Deutschland

Wahlbeteiligung



Stimmbezirk 251

Erststimmen

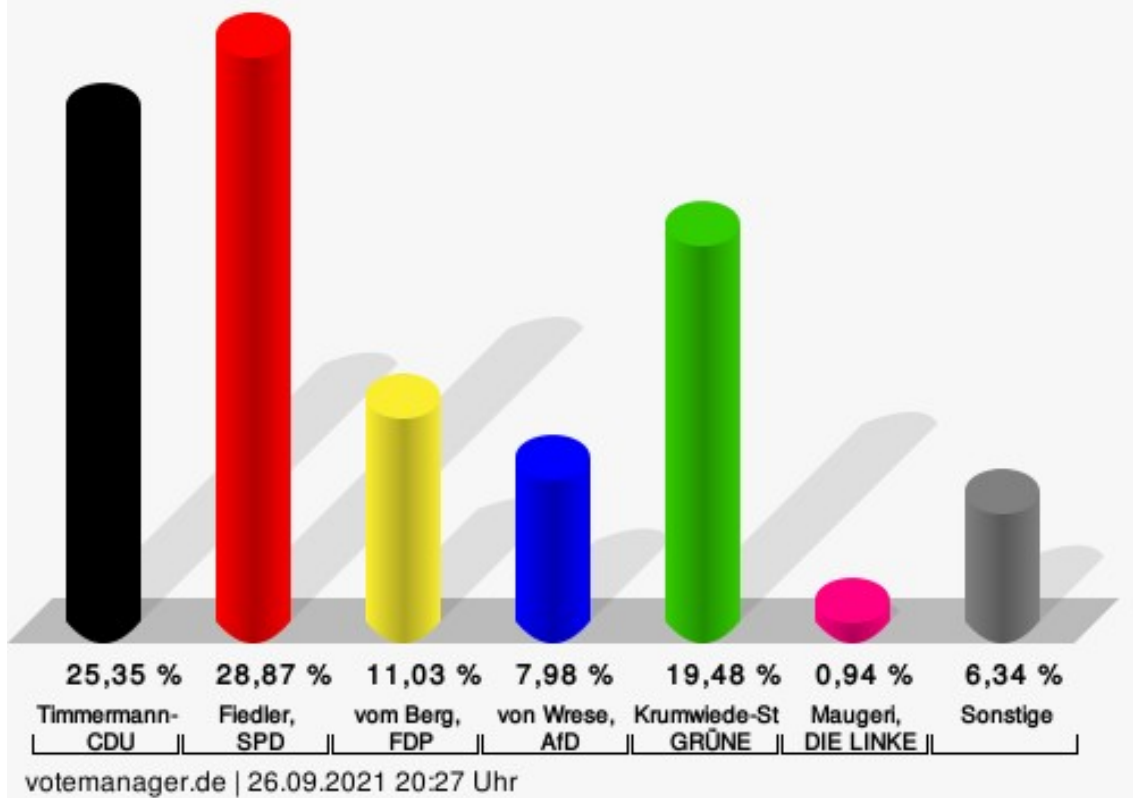
	Anzahl	Prozent
Timmermann-Fechter, CDU	108	25,35 %
Fiedler, SPD	123	28,87 %
vom Berg, FDP	47	11,03 %
von Wrese, AfD	34	7,98 %
Krumwiede-Steiner, GRÜNE	83	19,48 %
Maugeri, DIE LINKE	4	0,94 %
Plew, Die PARTEI	8	1,88 %
Tierschutzpartei	---	---
PIRATEN	---	---
Kluft, FREIE WÄHLER	4	0,94 %
NPD	---	---
ÖDP	---	---
V-Partei ³	---	---
Gesundheitsforschung	---	---
Stockert, MLPD	0	0,00 %
Die Humanisten	---	---
Köster, DKP	0	0,00 %
SGP	---	---
Weber, dieBasis	3	0,70 %
Bündnis C	---	---
du.	---	---
LIEBE	---	---
LKR	---	---
PdF	---	---
LfK	---	---
Team Todenhöfer	---	---
Volt	---	---
Bilo, Einzelbewerber	12	2,82 %

Zweitstimmen

	Anzahl	Prozent
CDU	114	26,76 %
SPD	94	22,07 %
FDP	70	16,43 %
AfD	33	7,75 %
GRÜNE	82	19,25 %
DIE LINKE	8	1,88 %
Die PARTEI	6	1,41 %
Tierschutzpartei	4	0,94 %

	Anzahl	Prozent
PIRATEN	0	0,00 %
FREIE WÄHLER	0	0,00 %
NPD	1	0,23 %
ÖDP	0	0,00 %
V-Partei ³	0	0,00 %
Gesundheitsforschung	0	0,00 %
MLPD	0	0,00 %
Die Humanisten	0	0,00 %
DKP	0	0,00 %
SGP	0	0,00 %
dieBasis	5	1,17 %
Bündnis C	0	0,00 %
du.	0	0,00 %
LIEBE	1	0,23 %
LKR	1	0,23 %
PdF	0	0,00 %
LfK	2	0,47 %
Team Todenhöfer	3	0,70 %
Volt	2	0,47 %
Einzelbewerber	---	---

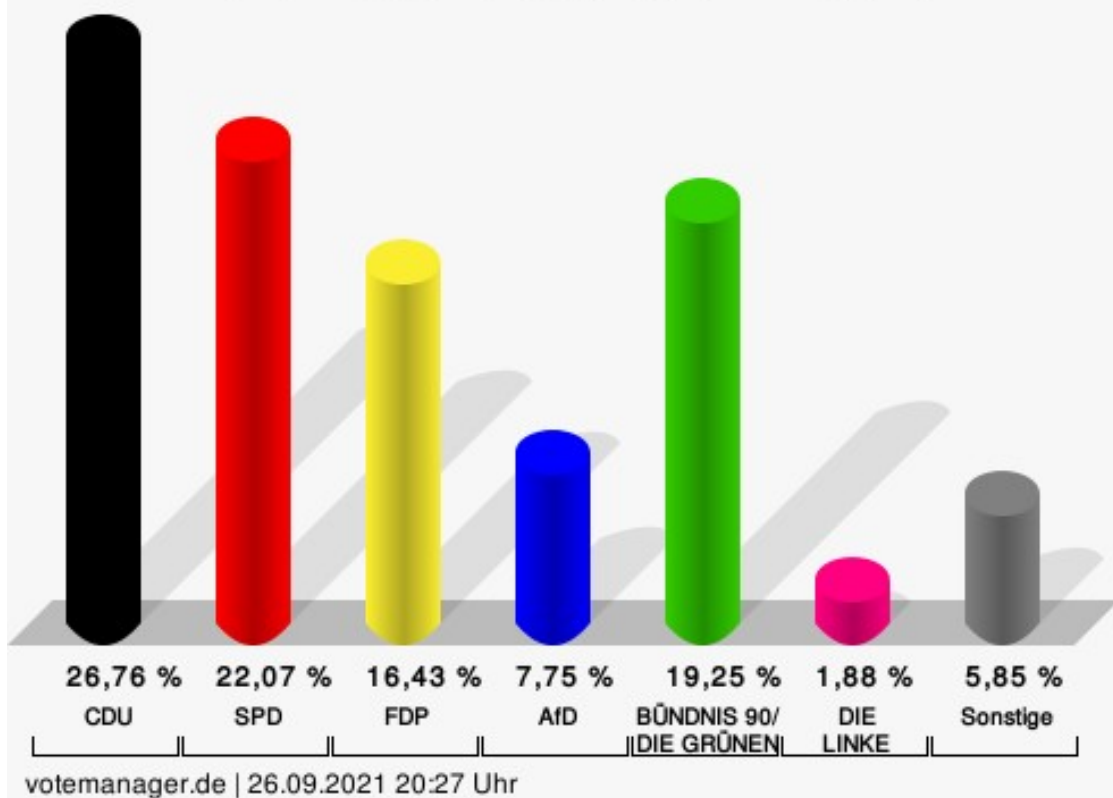
Stadt Mülheim an der Ruhr - Stimmbezirk 251 Wahl zum Deutschen Bundestag 26.09.2021 - Erststimmen



Timmermann-Fechter, CDU = Astrid Timmermann-Fechter, Christlich Demokratische Union Deutschlands
 Fiedler, SPD = Sebastian Fiedler, Sozialdemokratische Partei Deutschlands
 vom Berg, FDP = Joachim vom Berg, Freie Demokratische Partei
 von Wrese, AfD = Alexander von Wrese, Alternative für Deutschland
 Krumwiede-Steiner, GRÜNE = Franziska Krumwiede-Steiner, BÜNDNIS 90/DIE GRÜNEN
 Maugeri, DIE LINKE = Eliseo Francesco Maugeri, DIE LINKE

Stadt Mülheim an der Ruhr - Stimmbezirk 251

Wahl zum Deutschen Bundestag 26.09.2021 - Zweitstimmen




CDU = Christlich Demokratische Union Deutschlands

SPD = Sozialdemokratische Partei Deutschlands

FDP = Freie Demokratische Partei

AfD = Alternative für Deutschland

Wahlbeteiligung



Stimmbezirk 252

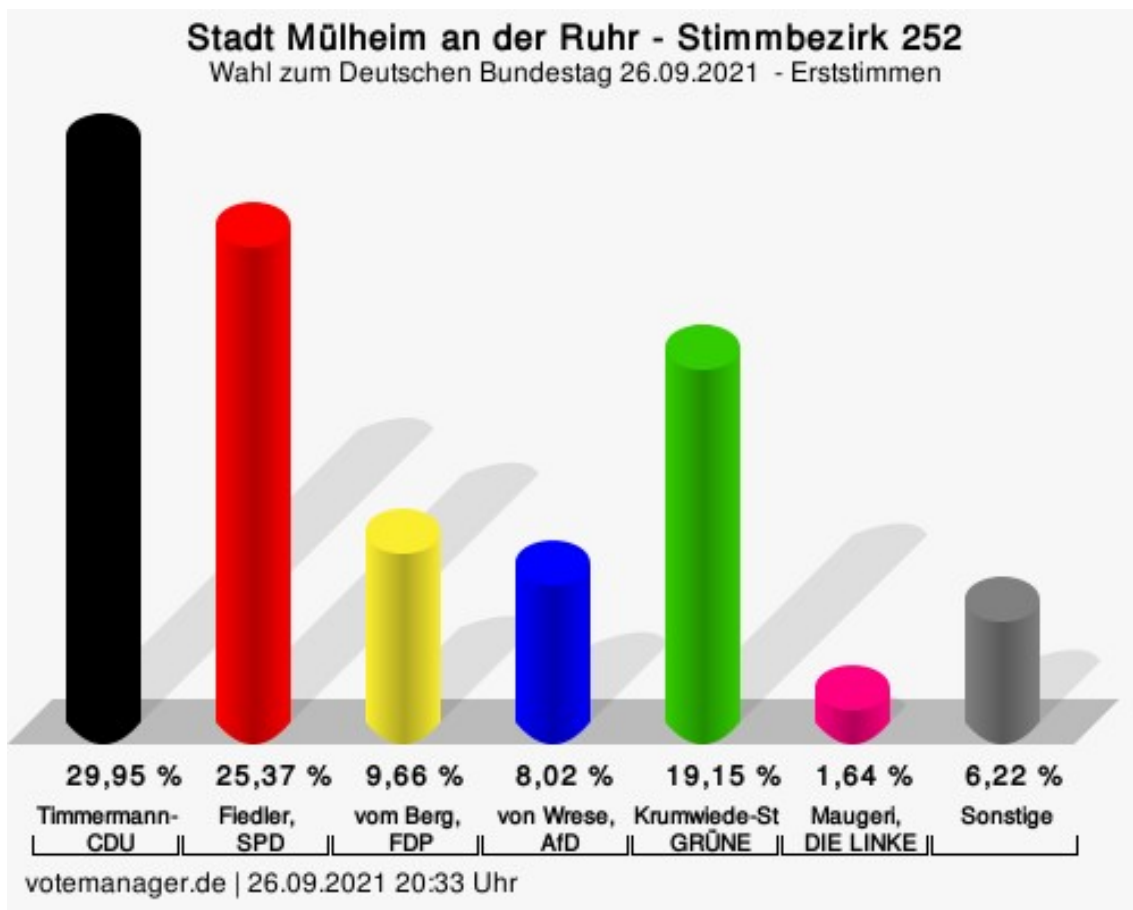
Erststimmen

	Anzahl	Prozent
Timmermann-Fechter, CDU	183	29,95 %
Fiedler, SPD	155	25,37 %
vom Berg, FDP	59	9,66 %
von Wrese, AfD	49	8,02 %
Krumwiede-Steiner, GRÜNE	117	19,15 %
Maugeri, DIE LINKE	10	1,64 %
Plew, Die PARTEI	5	0,82 %
Tierschutzpartei	---	---
PIRATEN	---	---
Kluft, FREIE WÄHLER	7	1,15 %
NPD	---	---
ÖDP	---	---
V-Partei ³	---	---
Gesundheitsforschung	---	---
Stockert, MLPD	1	0,16 %
Die Humanisten	---	---
Köster, DKP	1	0,16 %
SGP	---	---
Weber, dieBasis	10	1,64 %
Bündnis C	---	---
du.	---	---
LIEBE	---	---
LKR	---	---
PdF	---	---
LfK	---	---
Team Todenhöfer	---	---
Volt	---	---
Bilo, Einzelbewerber	14	2,29 %

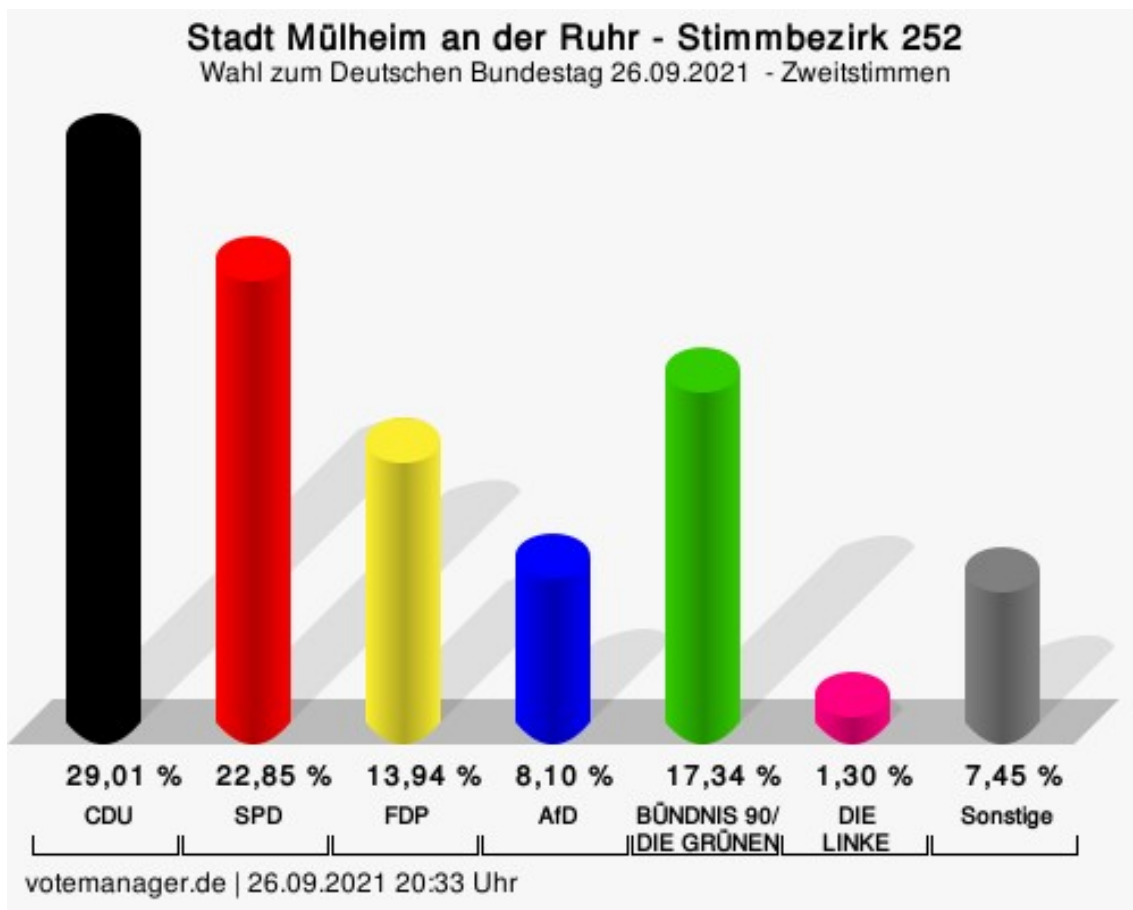
Zweitstimmen

	Anzahl	Prozent
CDU	179	29,01 %
SPD	141	22,85 %
FDP	86	13,94 %
AfD	50	8,10 %
GRÜNE	107	17,34 %
DIE LINKE	8	1,30 %
Die PARTEI	3	0,49 %
Tierschutzpartei	15	2,43 %

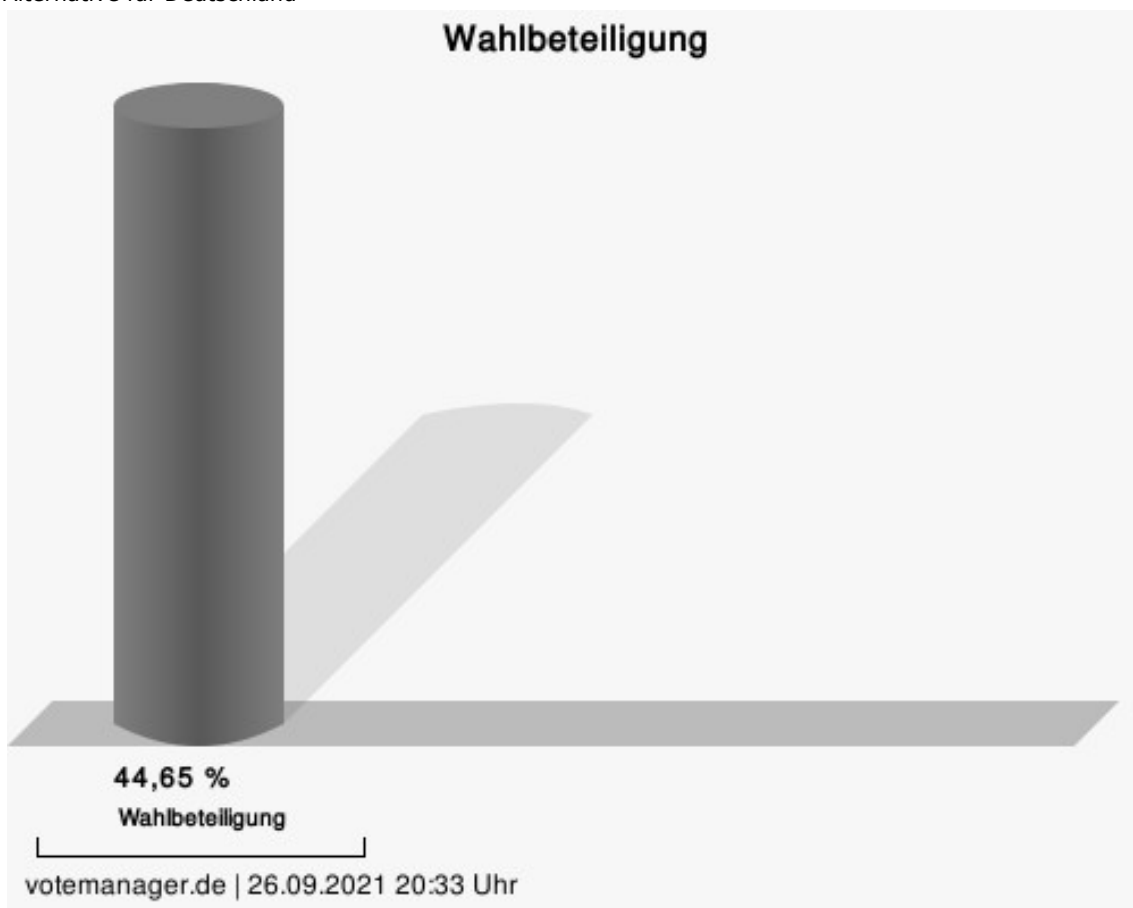
	Anzahl	Prozent
PIRATEN	4	0,65 %
FREIE WÄHLER	4	0,65 %
NPD	1	0,16 %
ÖDP	2	0,32 %
V-Partei ³	0	0,00 %
Gesundheitsforschung	1	0,16 %
MLPD	1	0,16 %
Die Humanisten	1	0,16 %
DKP	0	0,00 %
SGP	0	0,00 %
dieBasis	6	0,97 %
Bündnis C	0	0,00 %
du.	1	0,16 %
LIEBE	0	0,00 %
LKR	0	0,00 %
PdF	0	0,00 %
LfK	0	0,00 %
Team Todenhöfer	3	0,49 %
Volt	4	0,65 %
Einzelbewerber	---	---



Timmermann-Fechter, CDU = Astrid Timmermann-Fechter, Christlich Demokratische Union Deutschlands
 Fiedler, SPD = Sebastian Fiedler, Sozialdemokratische Partei Deutschlands
 vom Berg, FDP = Joachim vom Berg, Freie Demokratische Partei
 von Wrese, AfD = Alexander von Wrese, Alternative für Deutschland
 Krumwiede-Steiner, GRÜNE = Franziska Krumwiede-Steiner, BÜNDNIS 90/DIE GRÜNEN
 Maugeri, DIE LINKE = Eliseo Francesco Maugeri, DIE LINKE



CDU = Christlich Demokratische Union Deutschlands
 SPD = Sozialdemokratische Partei Deutschlands
 FDP = Freie Demokratische Partei
 AfD = Alternative für Deutschland



Stimmbezirk 253

Erststimmen

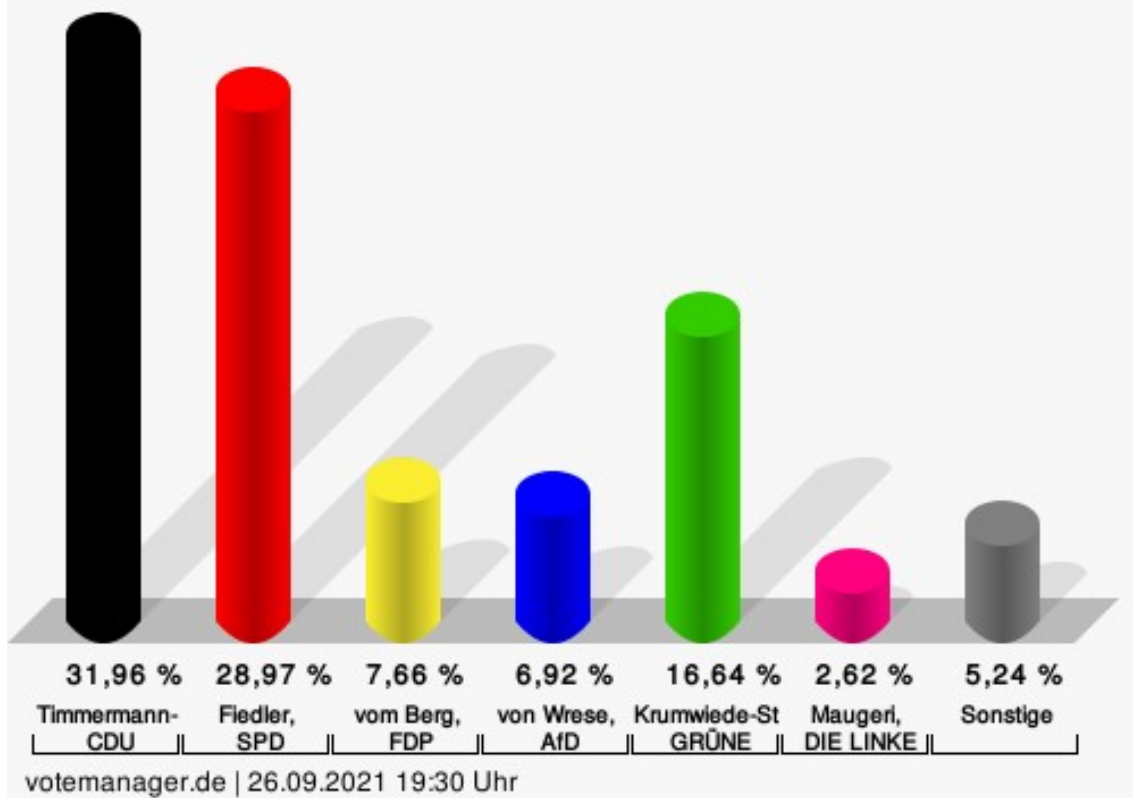
	Anzahl	Prozent
Timmermann-Fechter, CDU	171	31,96 %
Fiedler, SPD	155	28,97 %
vom Berg, FDP	41	7,66 %
von Wrese, AfD	37	6,92 %
Krumwiede-Steiner, GRÜNE	89	16,64 %
Maugeri, DIE LINKE	14	2,62 %
Plew, Die PARTEI	7	1,31 %
Tierschutzpartei	---	---
PIRATEN	---	---
Kluft, FREIE WÄHLER	1	0,19 %
NPD	---	---
ÖDP	---	---
V-Partei ³	---	---
Gesundheitsforschung	---	---
Stockert, MLPD	1	0,19 %
Die Humanisten	---	---
Köster, DKP	3	0,56 %
SGP	---	---
Weber, dieBasis	5	0,93 %
Bündnis C	---	---
du.	---	---
LIEBE	---	---
LKR	---	---
PdF	---	---
LfK	---	---
Team Todenhöfer	---	---
Volt	---	---
Bilo, Einzelbewerber	11	2,06 %

Zweitstimmen

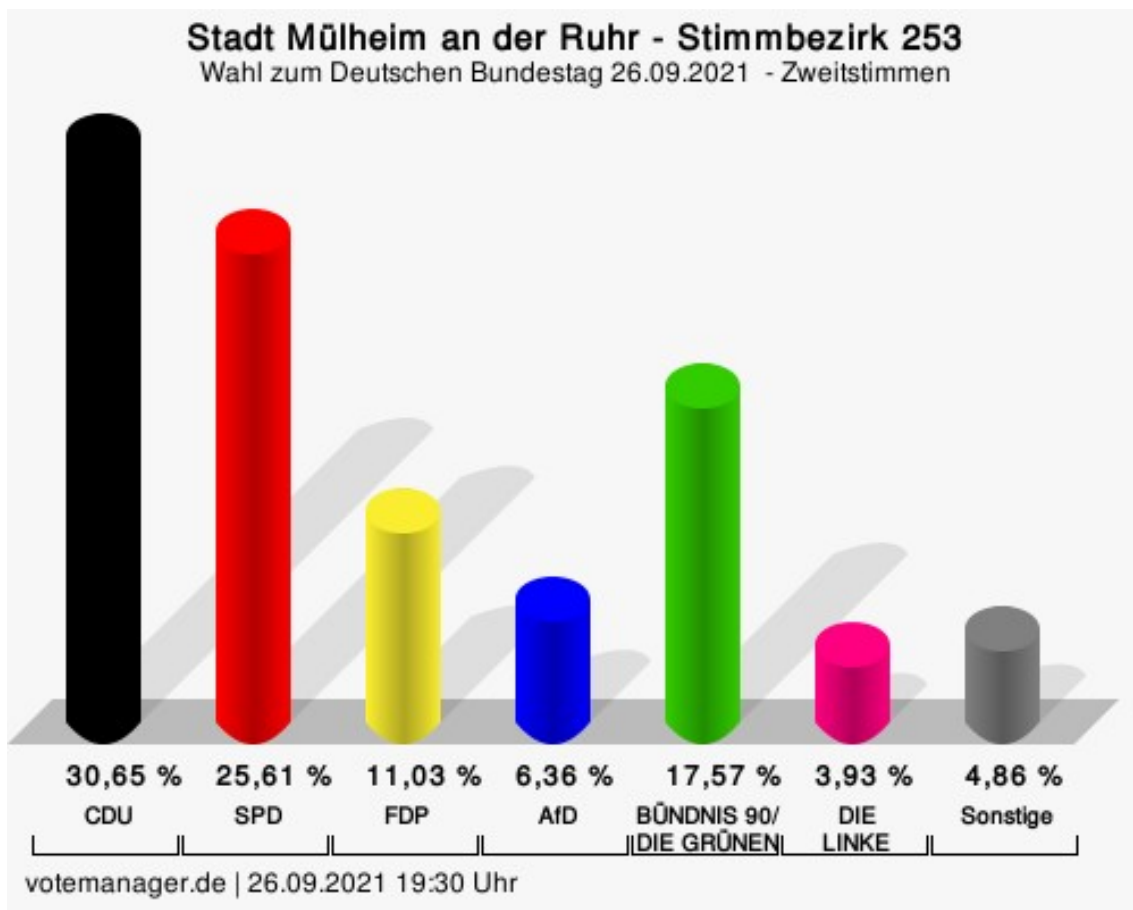
	Anzahl	Prozent
CDU	164	30,65 %
SPD	137	25,61 %
FDP	59	11,03 %
AfD	34	6,36 %
GRÜNE	94	17,57 %
DIE LINKE	21	3,93 %
Die PARTEI	2	0,37 %
Tierschutzpartei	4	0,75 %

	Anzahl	Prozent
PIRATEN	3	0,56 %
FREIE WÄHLER	3	0,56 %
NPD	0	0,00 %
ÖDP	0	0,00 %
V-Partei ³	0	0,00 %
Gesundheitsforschung	0	0,00 %
MLPD	0	0,00 %
Die Humanisten	0	0,00 %
DKP	3	0,56 %
SGP	0	0,00 %
dieBasis	5	0,93 %
Bündnis C	0	0,00 %
du.	0	0,00 %
LIEBE	1	0,19 %
LKR	0	0,00 %
PdF	0	0,00 %
LfK	1	0,19 %
Team Todenhöfer	3	0,56 %
Volt	1	0,19 %
Einzelbewerber	---	---

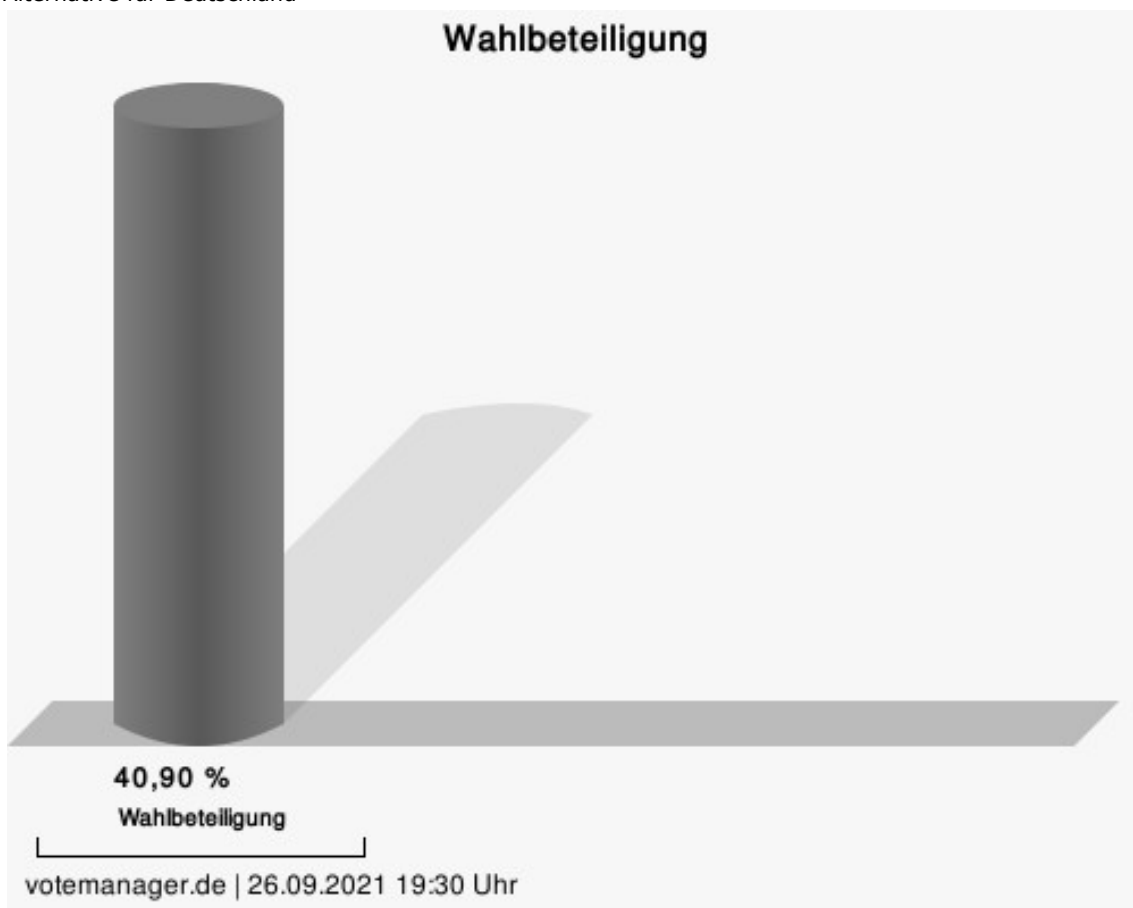
Stadt Mülheim an der Ruhr - Stimmbezirk 253 Wahl zum Deutschen Bundestag 26.09.2021 - Erststimmen



Timmermann-Fechter, CDU = Astrid Timmermann-Fechter, Christlich Demokratische Union Deutschlands
 Fiedler, SPD = Sebastian Fiedler, Sozialdemokratische Partei Deutschlands
 vom Berg, FDP = Joachim vom Berg, Freie Demokratische Partei
 von Wrese, AfD = Alexander von Wrese, Alternative für Deutschland
 Krumwiede-Steiner, GRÜNE = Franziska Krumwiede-Steiner, BÜNDNIS 90/DIE GRÜNEN
 Maugeri, DIE LINKE = Eliseo Francesco Maugeri, DIE LINKE



CDU = Christlich Demokratische Union Deutschlands
 SPD = Sozialdemokratische Partei Deutschlands
 FDP = Freie Demokratische Partei
 AfD = Alternative für Deutschland



Stimmbezirk 254

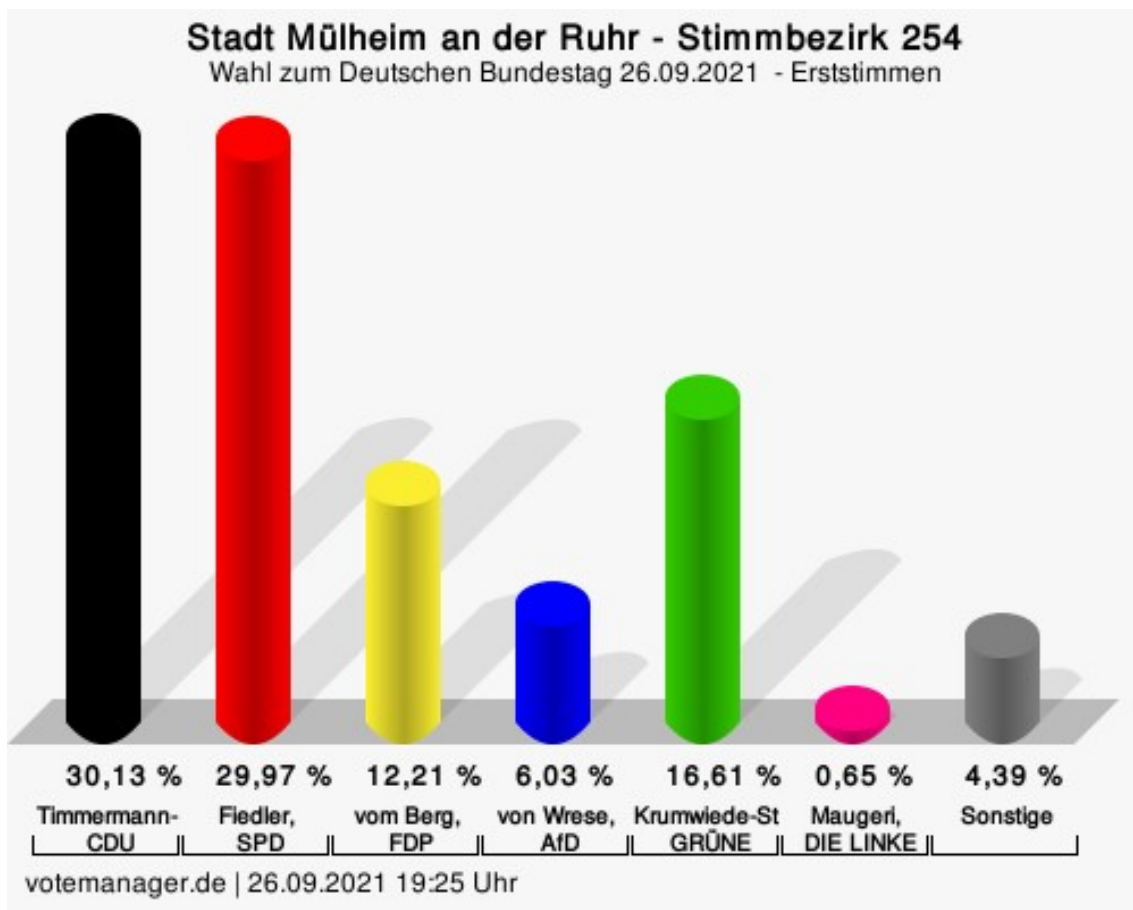
Erststimmen

	Anzahl	Prozent
Timmermann-Fechter, CDU	185	30,13 %
Fiedler, SPD	184	29,97 %
vom Berg, FDP	75	12,21 %
von Wrese, AfD	37	6,03 %
Krumwiede-Steiner, GRÜNE	102	16,61 %
Maugeri, DIE LINKE	4	0,65 %
Plew, Die PARTEI	9	1,47 %
Tierschutzpartei	---	---
PIRATEN	---	---
Kluft, FREIE WÄHLER	1	0,16 %
NPD	---	---
ÖDP	---	---
V-Partei ³	---	---
Gesundheitsforschung	---	---
Stockert, MLPD	0	0,00 %
Die Humanisten	---	---
Köster, DKP	0	0,00 %
SGP	---	---
Weber, dieBasis	5	0,81 %
Bündnis C	---	---
du.	---	---
LIEBE	---	---
LKR	---	---
PdF	---	---
LfK	---	---
Team Todenhöfer	---	---
Volt	---	---
Bilo, Einzelbewerber	12	1,95 %

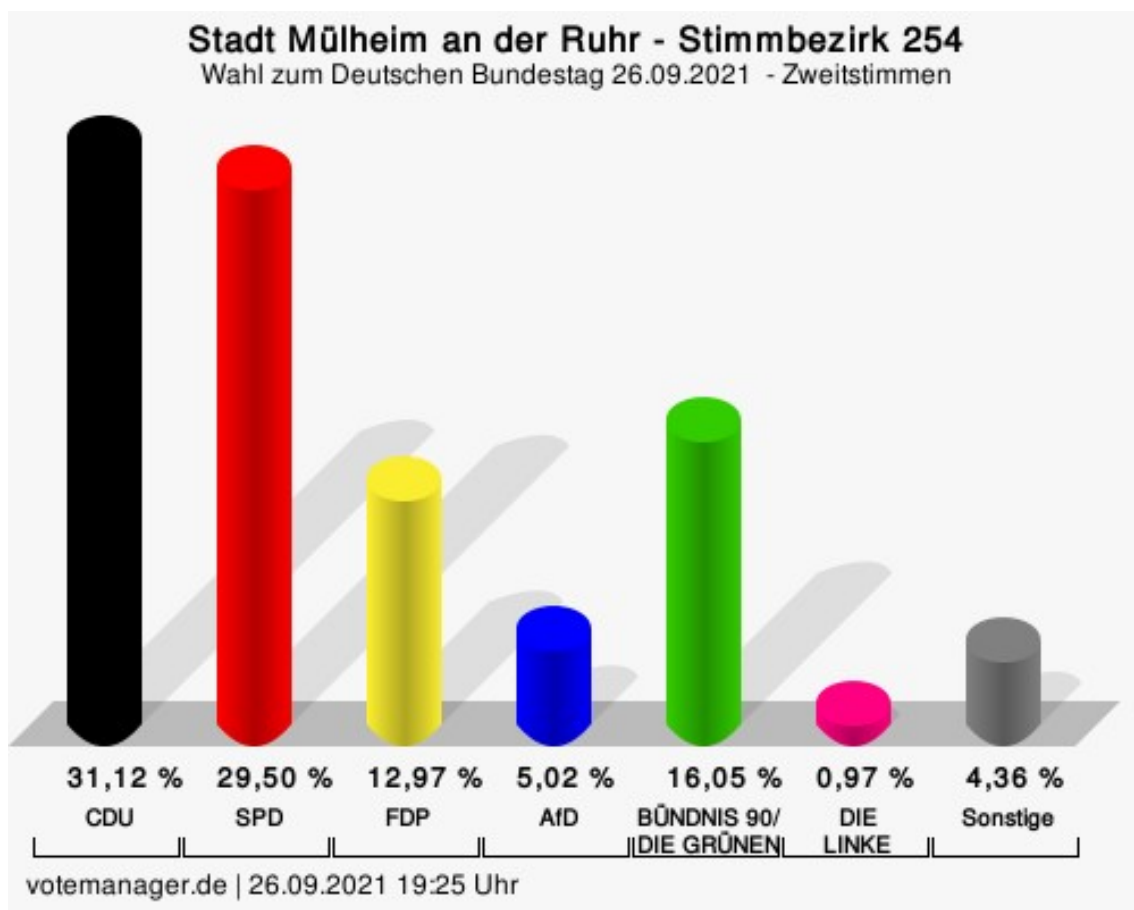
Zweitstimmen

	Anzahl	Prozent
CDU	192	31,12 %
SPD	182	29,50 %
FDP	80	12,97 %
AfD	31	5,02 %
GRÜNE	99	16,05 %
DIE LINKE	6	0,97 %
Die PARTEI	7	1,13 %
Tierschutzpartei	8	1,30 %

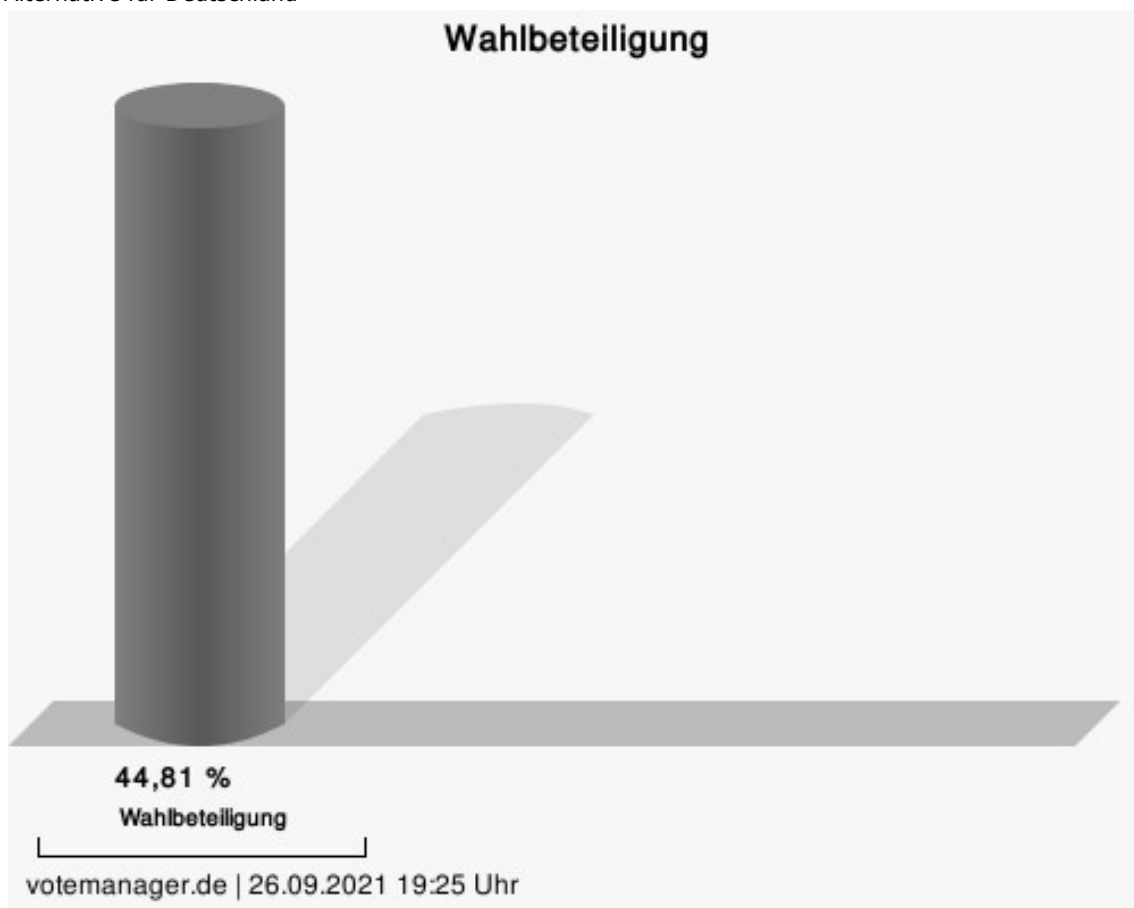
	Anzahl	Prozent
PIRATEN	1	0,16 %
FREIE WÄHLER	0	0,00 %
NPD	0	0,00 %
ÖDP	0	0,00 %
V-Partei ³	0	0,00 %
Gesundheitsforschung	1	0,16 %
MLPD	0	0,00 %
Die Humanisten	0	0,00 %
DKP	0	0,00 %
SGP	0	0,00 %
dieBasis	3	0,49 %
Bündnis C	2	0,32 %
du.	0	0,00 %
LIEBE	2	0,32 %
LKR	0	0,00 %
PdF	0	0,00 %
LfK	1	0,16 %
Team Todenhöfer	0	0,00 %
Volt	2	0,32 %
Einzelbewerber	---	---



Timmermann-Fechter, CDU = Astrid Timmermann-Fechter, Christlich Demokratische Union Deutschlands
 Fiedler, SPD = Sebastian Fiedler, Sozialdemokratische Partei Deutschlands
 vom Berg, FDP = Joachim vom Berg, Freie Demokratische Partei
 von Wrese, AfD = Alexander von Wrese, Alternative für Deutschland
 Krumwiede-Steiner, GRÜNE = Franziska Krumwiede-Steiner, BÜNDNIS 90/DIE GRÜNEN
 Maugeri, DIE LINKE = Eliseo Francesco Maugeri, DIE LINKE



CDU = Christlich Demokratische Union Deutschlands
 SPD = Sozialdemokratische Partei Deutschlands
 FDP = Freie Demokratische Partei
 AfD = Alternative für Deutschland



Stimmbezirk 261

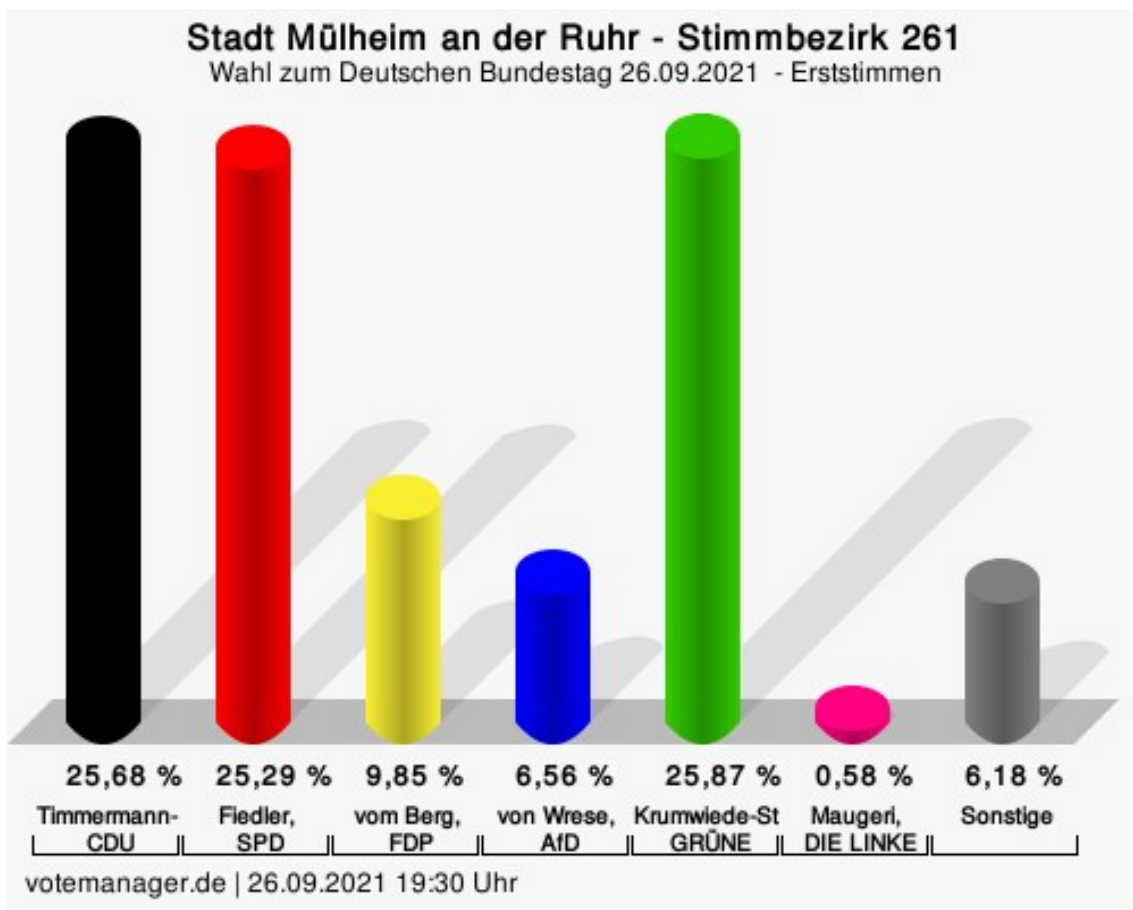
Erststimmen

	Anzahl	Prozent
Timmermann-Fechter, CDU	133	25,68 %
Fiedler, SPD	131	25,29 %
vom Berg, FDP	51	9,85 %
von Wrese, AfD	34	6,56 %
Krumwiede-Steiner, GRÜNE	134	25,87 %
Maugeri, DIE LINKE	3	0,58 %
Plew, Die PARTEI	9	1,74 %
Tierschutzpartei	---	---
PIRATEN	---	---
Kluft, FREIE WÄHLER	2	0,39 %
NPD	---	---
ÖDP	---	---
V-Partei ³	---	---
Gesundheitsforschung	---	---
Stockert, MLPD	0	0,00 %
Die Humanisten	---	---
Köster, DKP	0	0,00 %
SGP	---	---
Weber, dieBasis	11	2,12 %
Bündnis C	---	---
du.	---	---
LIEBE	---	---
LKR	---	---
PdF	---	---
LfK	---	---
Team Todenhöfer	---	---
Volt	---	---
Bilo, Einzelbewerber	10	1,93 %

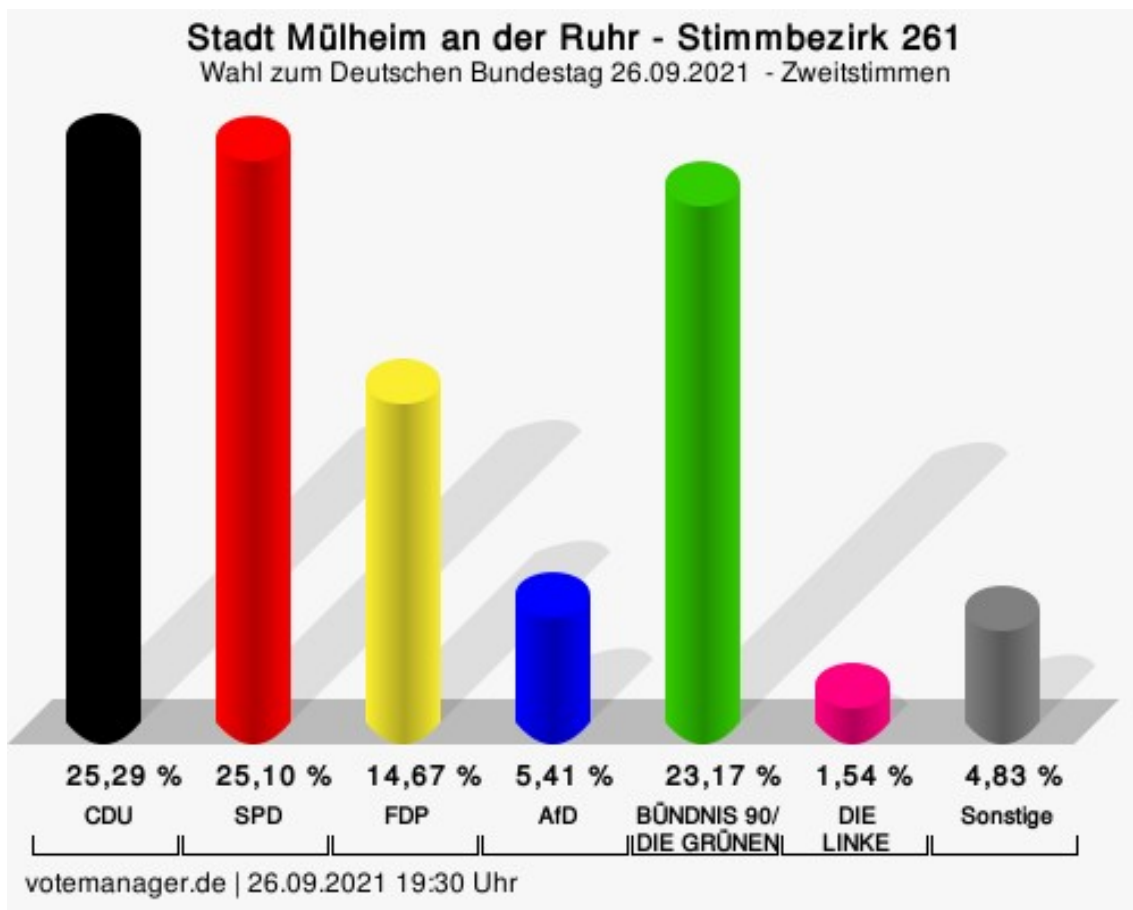
Zweitstimmen

	Anzahl	Prozent
CDU	131	25,29 %
SPD	130	25,10 %
FDP	76	14,67 %
AfD	28	5,41 %
GRÜNE	120	23,17 %
DIE LINKE	8	1,54 %
Die PARTEI	3	0,58 %
Tierschutzpartei	5	0,97 %

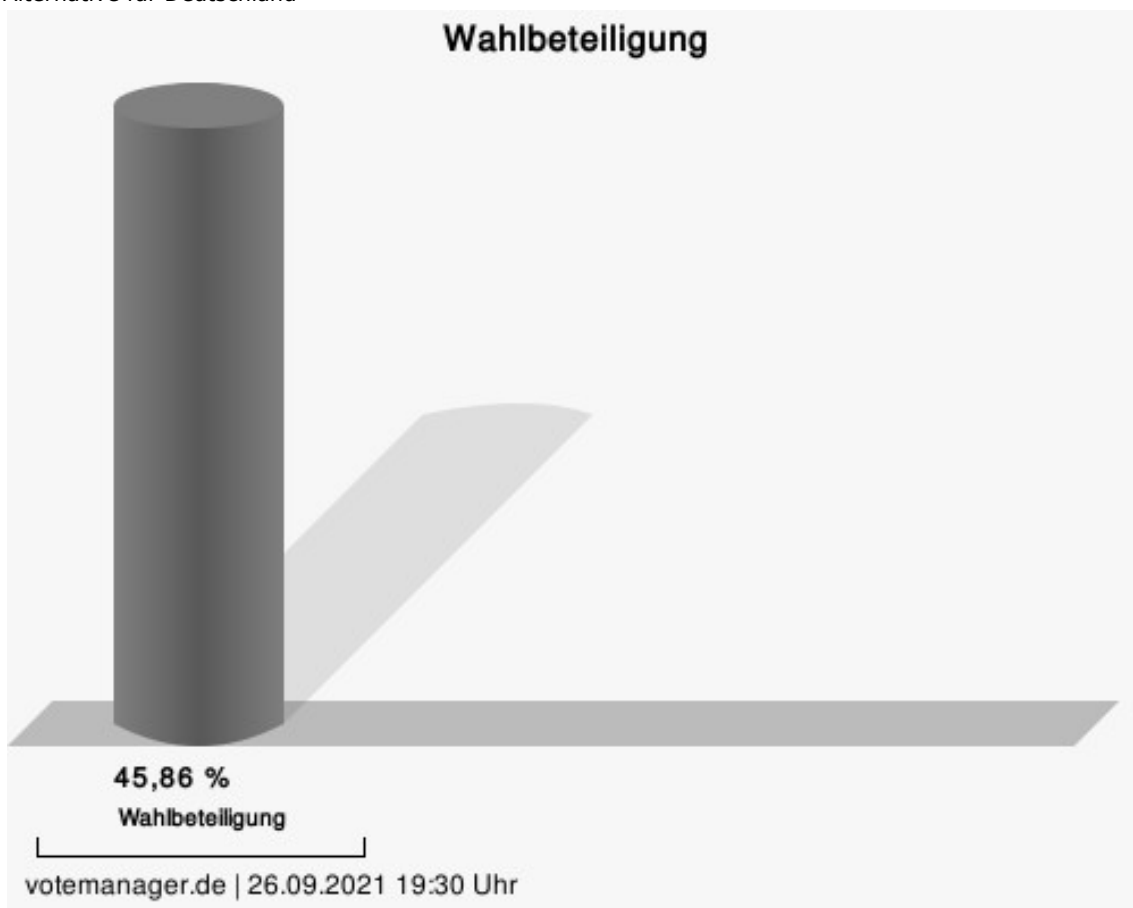
	Anzahl	Prozent
PIRATEN	3	0,58 %
FREIE WÄHLER	1	0,19 %
NPD	0	0,00 %
ÖDP	3	0,58 %
V-Partei ³	0	0,00 %
Gesundheitsforschung	0	0,00 %
MLPD	0	0,00 %
Die Humanisten	0	0,00 %
DKP	0	0,00 %
SGP	0	0,00 %
dieBasis	5	0,97 %
Bündnis C	0	0,00 %
du.	0	0,00 %
LIEBE	2	0,39 %
LKR	0	0,00 %
PdF	0	0,00 %
LfK	1	0,19 %
Team Todenhöfer	1	0,19 %
Volt	1	0,19 %
Einzelbewerber	---	---



Timmermann-Fechter, CDU = Astrid Timmermann-Fechter, Christlich Demokratische Union Deutschlands
 Fiedler, SPD = Sebastian Fiedler, Sozialdemokratische Partei Deutschlands
 vom Berg, FDP = Joachim vom Berg, Freie Demokratische Partei
 von Wrese, AfD = Alexander von Wrese, Alternative für Deutschland
 Krumwiede-Steiner, GRÜNE = Franziska Krumwiede-Steiner, BÜNDNIS 90/DIE GRÜNEN
 Maugeri, DIE LINKE = Eliseo Francesco Maugeri, DIE LINKE



CDU = Christlich Demokratische Union Deutschlands
 SPD = Sozialdemokratische Partei Deutschlands
 FDP = Freie Demokratische Partei
 AfD = Alternative für Deutschland



Stimmbezirk 262

Erststimmen

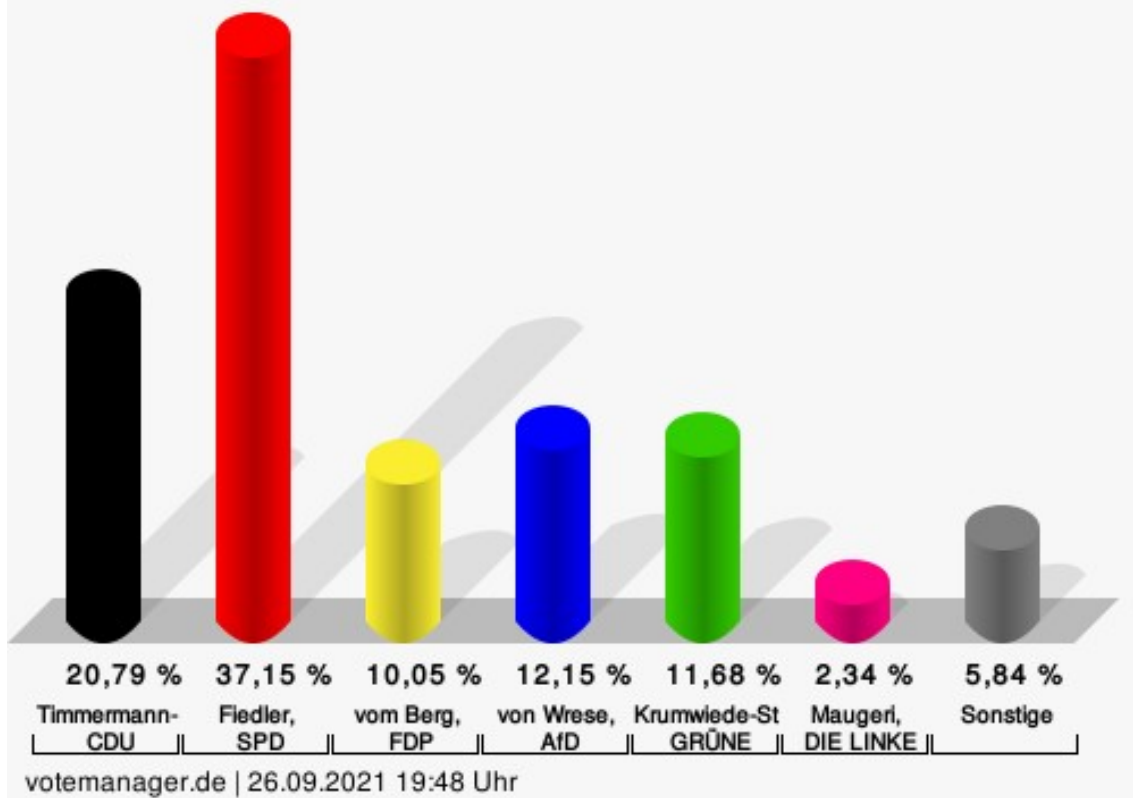
	Anzahl	Prozent
Timmermann-Fechter, CDU	89	20,79 %
Fiedler, SPD	159	37,15 %
vom Berg, FDP	43	10,05 %
von Wrese, AfD	52	12,15 %
Krumwiede-Steiner, GRÜNE	50	11,68 %
Maugeri, DIE LINKE	10	2,34 %
Plew, Die PARTEI	8	1,87 %
Tierschutzpartei	---	---
PIRATEN	---	---
Kluft, FREIE WÄHLER	3	0,70 %
NPD	---	---
ÖDP	---	---
V-Partei ³	---	---
Gesundheitsforschung	---	---
Stockert, MLPD	0	0,00 %
Die Humanisten	---	---
Köster, DKP	0	0,00 %
SGP	---	---
Weber, dieBasis	5	1,17 %
Bündnis C	---	---
du.	---	---
LIEBE	---	---
LKR	---	---
PdF	---	---
LfK	---	---
Team Todenhöfer	---	---
Volt	---	---
Bilo, Einzelbewerber	9	2,10 %

Zweitstimmen

	Anzahl	Prozent
CDU	88	20,61 %
SPD	134	31,38 %
FDP	48	11,24 %
AfD	61	14,29 %
GRÜNE	55	12,88 %
DIE LINKE	17	3,98 %
Die PARTEI	6	1,41 %
Tierschutzpartei	3	0,70 %

	Anzahl	Prozent
PIRATEN	2	0,47 %
FREIE WÄHLER	0	0,00 %
NPD	0	0,00 %
ÖDP	0	0,00 %
V-Partei ³	0	0,00 %
Gesundheitsforschung	0	0,00 %
MLPD	0	0,00 %
Die Humanisten	0	0,00 %
DKP	1	0,23 %
SGP	0	0,00 %
dieBasis	4	0,94 %
Bündnis C	1	0,23 %
du.	0	0,00 %
LIEBE	0	0,00 %
LKR	1	0,23 %
PdF	0	0,00 %
LfK	0	0,00 %
Team Todenhöfer	5	1,17 %
Volt	1	0,23 %
Einzelbewerber	---	---

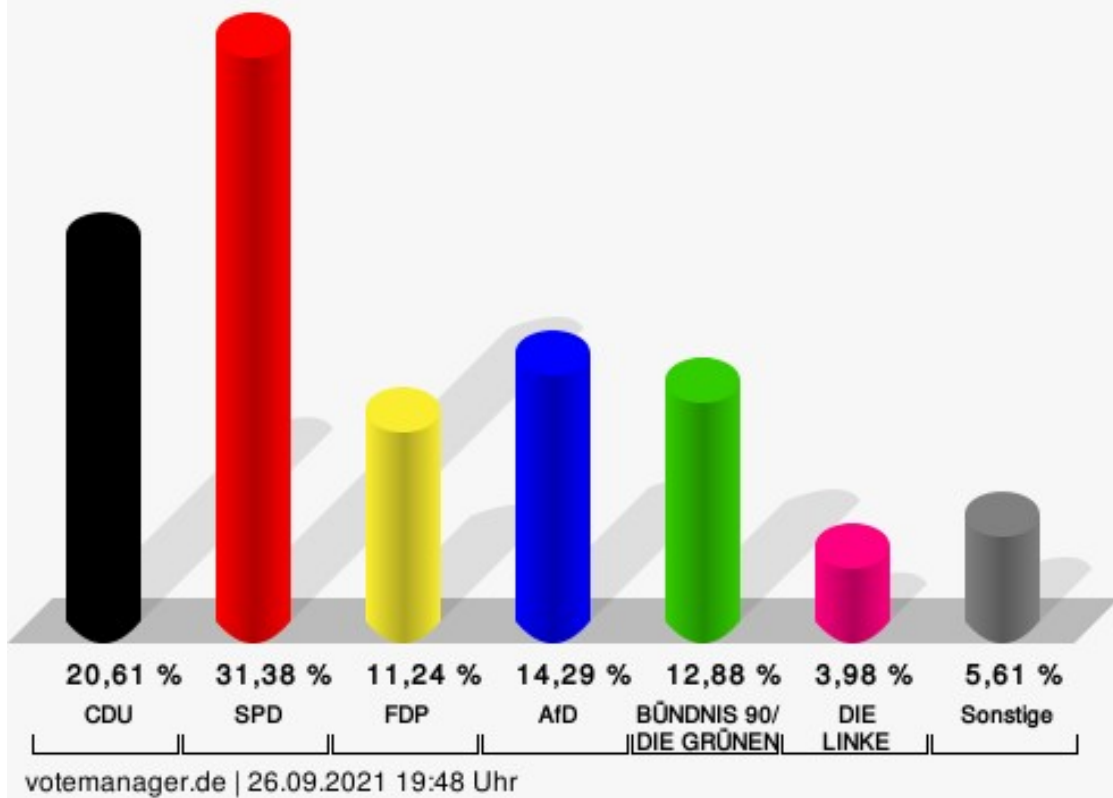
Stadt Mülheim an der Ruhr - Stimmbezirk 262 Wahl zum Deutschen Bundestag 26.09.2021 - Erststimmen



Timmermann-Fechter, CDU = Astrid Timmermann-Fechter, Christlich Demokratische Union Deutschlands
 Fiedler, SPD = Sebastian Fiedler, Sozialdemokratische Partei Deutschlands
 vom Berg, FDP = Joachim vom Berg, Freie Demokratische Partei
 von Wrese, AfD = Alexander von Wrese, Alternative für Deutschland
 Krumwiede-Steiner, GRÜNE = Franziska Krumwiede-Steiner, BÜNDNIS 90/DIE GRÜNEN
 Maugeri, DIE LINKE = Eliseo Francesco Maugeri, DIE LINKE

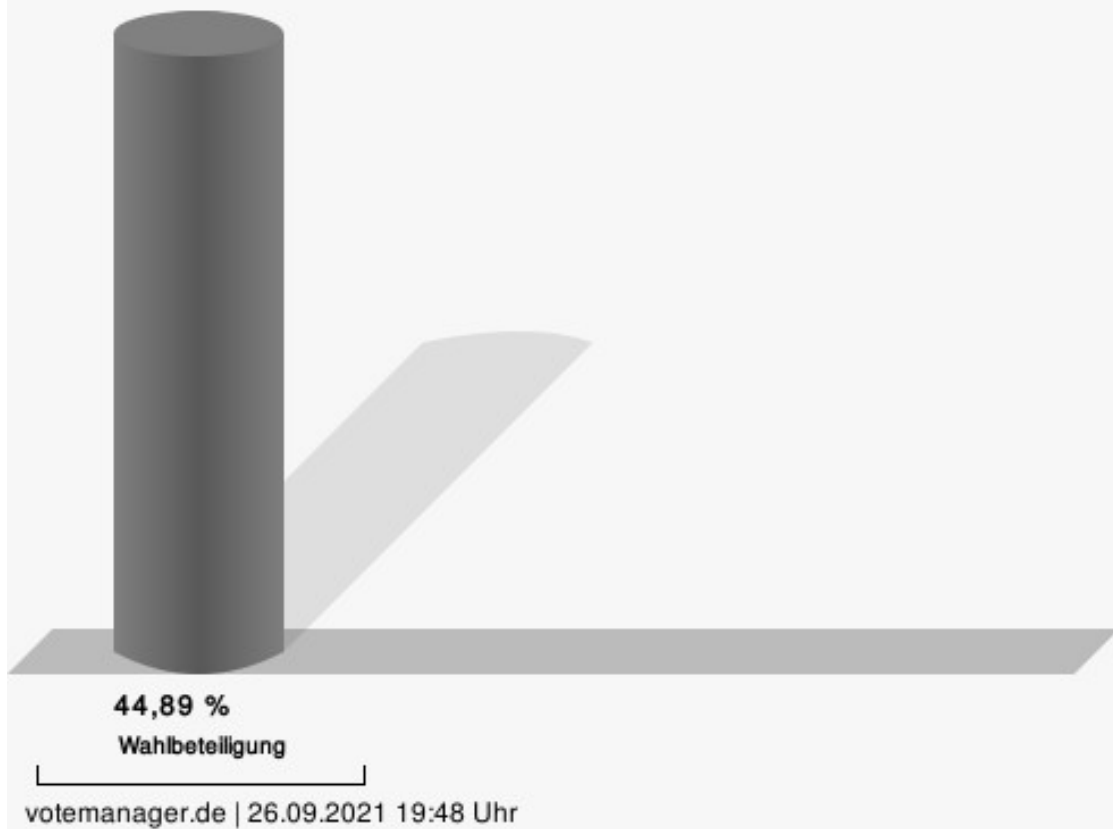
Stadt Mülheim an der Ruhr - Stimmbezirk 262

Wahl zum Deutschen Bundestag 26.09.2021 - Zweitstimmen



CDU = Christlich Demokratische Union Deutschlands
 SPD = Sozialdemokratische Partei Deutschlands
 FDP = Freie Demokratische Partei
 AfD = Alternative für Deutschland

Wahlbeteiligung



Stimmbezirk 263

Erststimmen

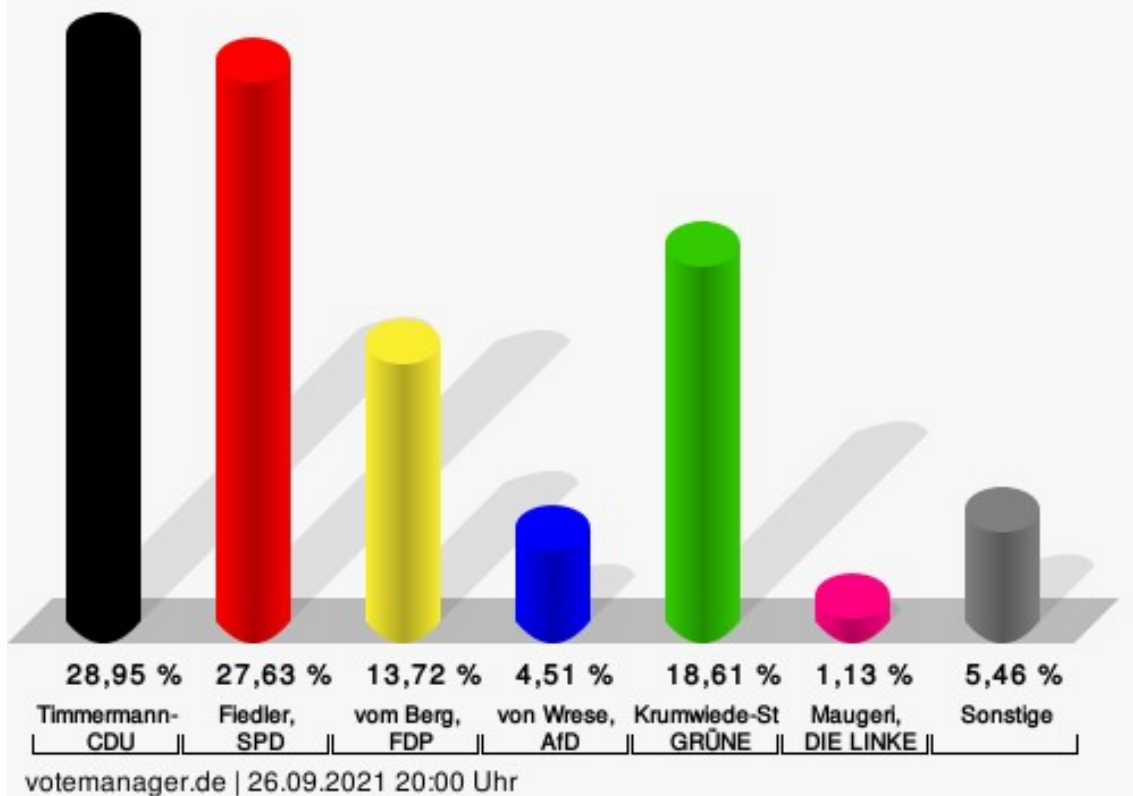
	Anzahl	Prozent
Timmermann-Fechter, CDU	154	28,95 %
Fiedler, SPD	147	27,63 %
vom Berg, FDP	73	13,72 %
von Wrese, AfD	24	4,51 %
Krumwiede-Steiner, GRÜNE	99	18,61 %
Maugeri, DIE LINKE	6	1,13 %
Plew, Die PARTEI	7	1,32 %
Tierschutzpartei	---	---
PIRATEN	---	---
Kluft, FREIE WÄHLER	2	0,38 %
NPD	---	---
ÖDP	---	---
V-Partei ³	---	---
Gesundheitsforschung	---	---
Stockert, MLPD	0	0,00 %
Die Humanisten	---	---
Köster, DKP	0	0,00 %
SGP	---	---
Weber, dieBasis	6	1,13 %
Bündnis C	---	---
du.	---	---
LIEBE	---	---
LKR	---	---
PdF	---	---
LfK	---	---
Team Todenhöfer	---	---
Volt	---	---
Bilo, Einzelbewerber	14	2,63 %

Zweitstimmen

	Anzahl	Prozent
CDU	157	29,40 %
SPD	138	25,84 %
FDP	88	16,48 %
AfD	27	5,06 %
GRÜNE	97	18,16 %
DIE LINKE	7	1,31 %
Die PARTEI	3	0,56 %
Tierschutzpartei	7	1,31 %

	Anzahl	Prozent
PIRATEN	0	0,00 %
FREIE WÄHLER	0	0,00 %
NPD	0	0,00 %
ÖDP	0	0,00 %
V-Partei ³	0	0,00 %
Gesundheitsforschung	0	0,00 %
MLPD	0	0,00 %
Die Humanisten	0	0,00 %
DKP	0	0,00 %
SGP	0	0,00 %
dieBasis	6	1,12 %
Bündnis C	1	0,19 %
du.	0	0,00 %
LIEBE	0	0,00 %
LKR	0	0,00 %
PdF	0	0,00 %
LfK	0	0,00 %
Team Todenhöfer	3	0,56 %
Volt	0	0,00 %
Einzelbewerber	---	---

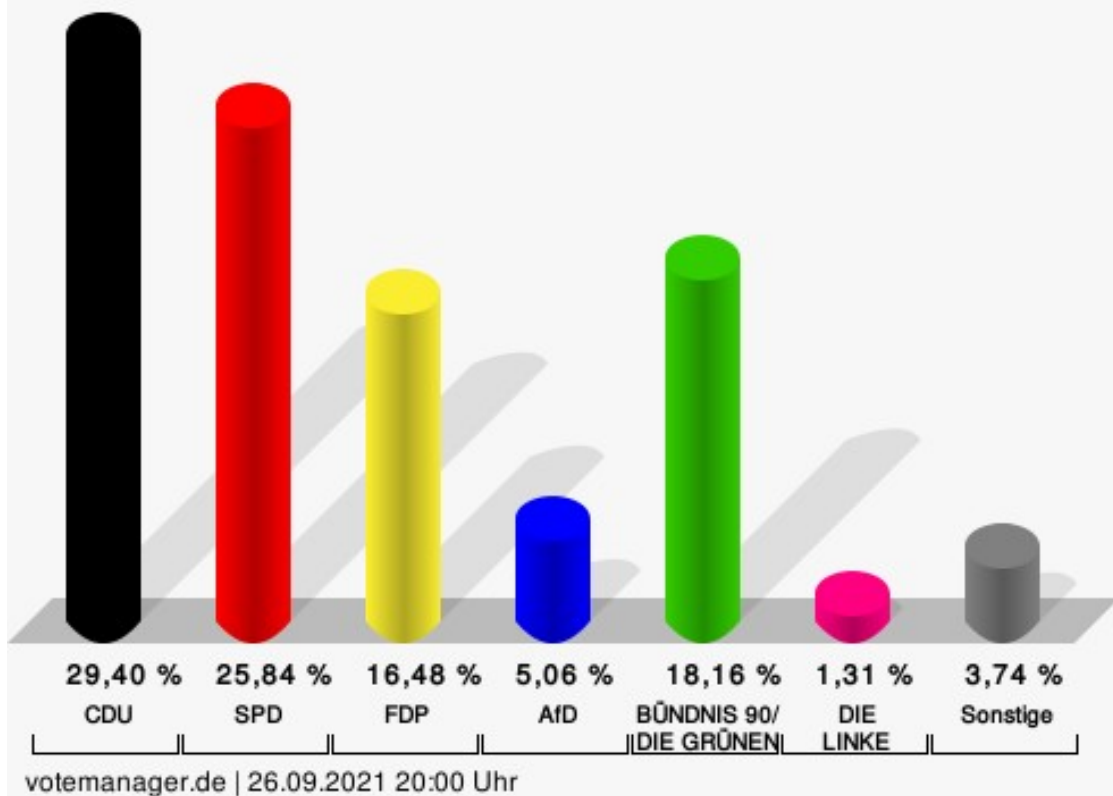
Stadt Mülheim an der Ruhr - Stimmbezirk 263 Wahl zum Deutschen Bundestag 26.09.2021 - Erststimmen



Timmermann-Fechter, CDU = Astrid Timmermann-Fechter, Christlich Demokratische Union Deutschlands
 Fiedler, SPD = Sebastian Fiedler, Sozialdemokratische Partei Deutschlands
 vom Berg, FDP = Joachim vom Berg, Freie Demokratische Partei
 von Wrese, AfD = Alexander von Wrese, Alternative für Deutschland
 Krumwiede-Steiner, GRÜNE = Franziska Krumwiede-Steiner, BÜNDNIS 90/DIE GRÜNEN
 Maugeri, DIE LINKE = Eliseo Francesco Maugeri, DIE LINKE

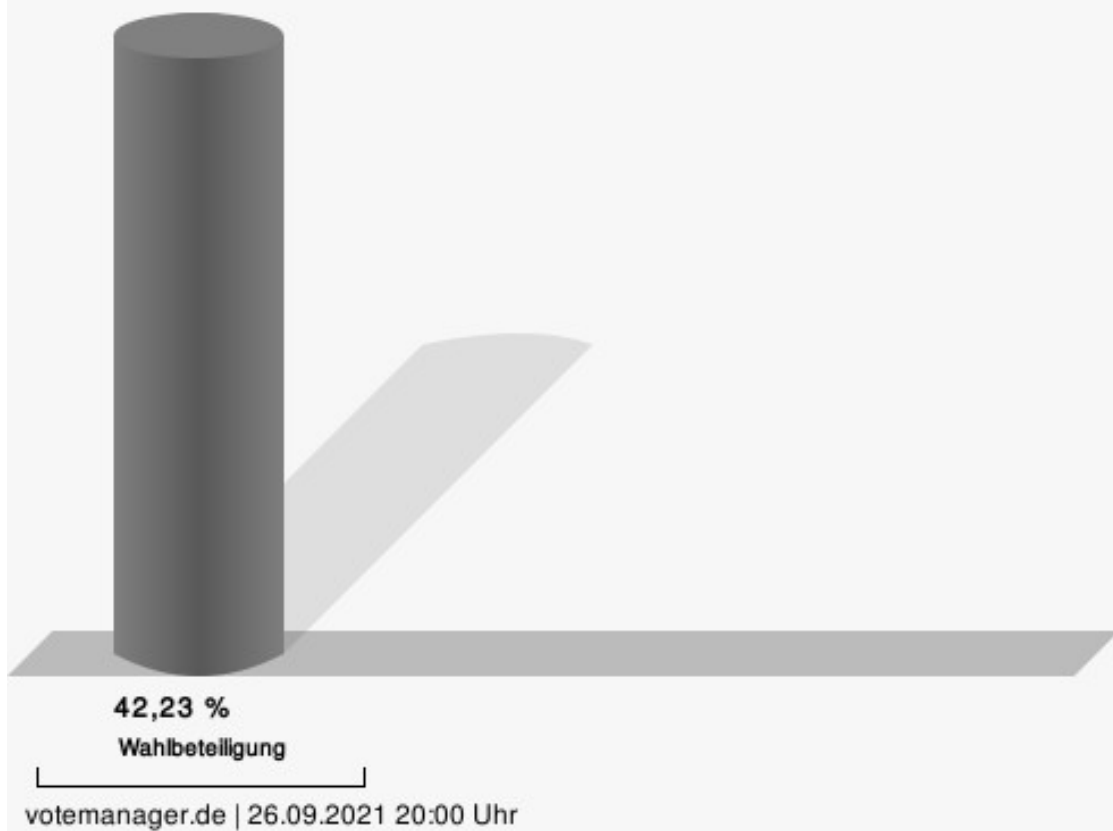
Stadt Mülheim an der Ruhr - Stimmbezirk 263

Wahl zum Deutschen Bundestag 26.09.2021 - Zweitstimmen



CDU = Christlich Demokratische Union Deutschlands
 SPD = Sozialdemokratische Partei Deutschlands
 FDP = Freie Demokratische Partei
 AfD = Alternative für Deutschland

Wahlbeteiligung



Stimmbezirk 264

Erststimmen

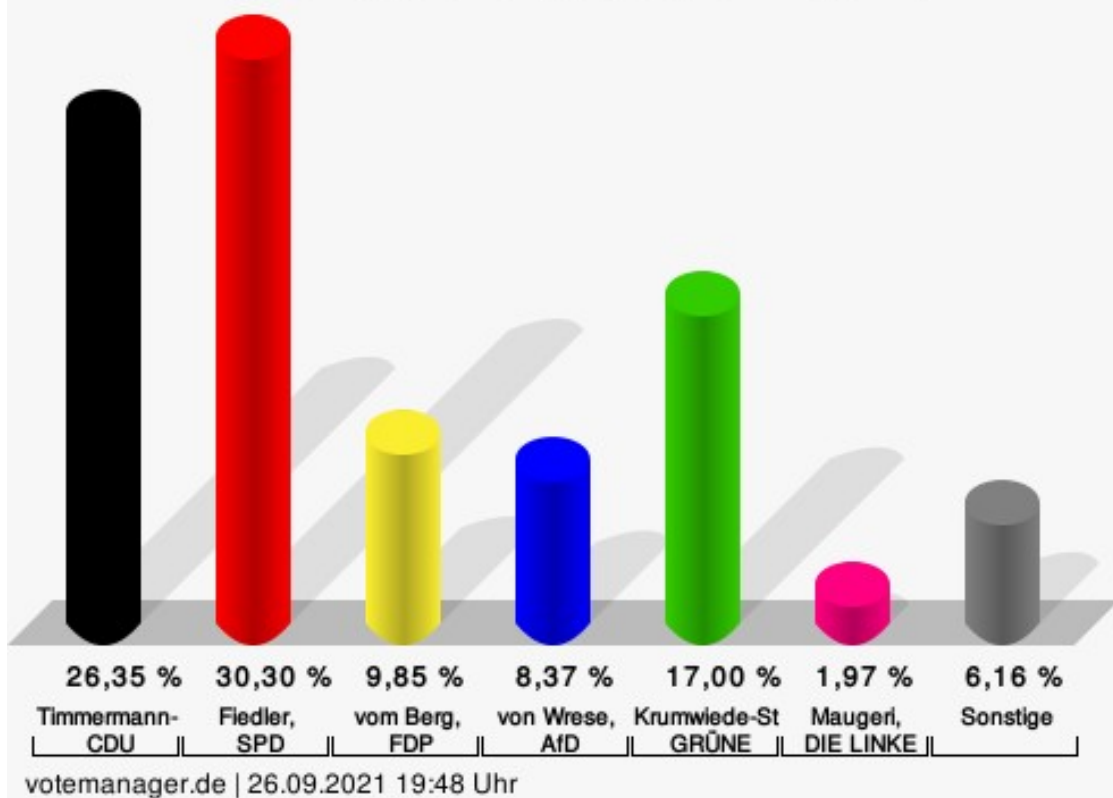
	Anzahl	Prozent
Timmermann-Fechter, CDU	107	26,35 %
Fiedler, SPD	123	30,30 %
vom Berg, FDP	40	9,85 %
von Wrese, AfD	34	8,37 %
Krumwiede-Steiner, GRÜNE	69	17,00 %
Maugeri, DIE LINKE	8	1,97 %
Plew, Die PARTEI	10	2,46 %
Tierschutzpartei	---	---
PIRATEN	---	---
Kluft, FREIE WÄHLER	4	0,99 %
NPD	---	---
ÖDP	---	---
V-Partei ³	---	---
Gesundheitsforschung	---	---
Stockert, MLPD	1	0,25 %
Die Humanisten	---	---
Köster, DKP	0	0,00 %
SGP	---	---
Weber, dieBasis	5	1,23 %
Bündnis C	---	---
du.	---	---
LIEBE	---	---
LKR	---	---
PdF	---	---
LfK	---	---
Team Todenhöfer	---	---
Volt	---	---
Bilo, Einzelbewerber	5	1,23 %

Zweitstimmen

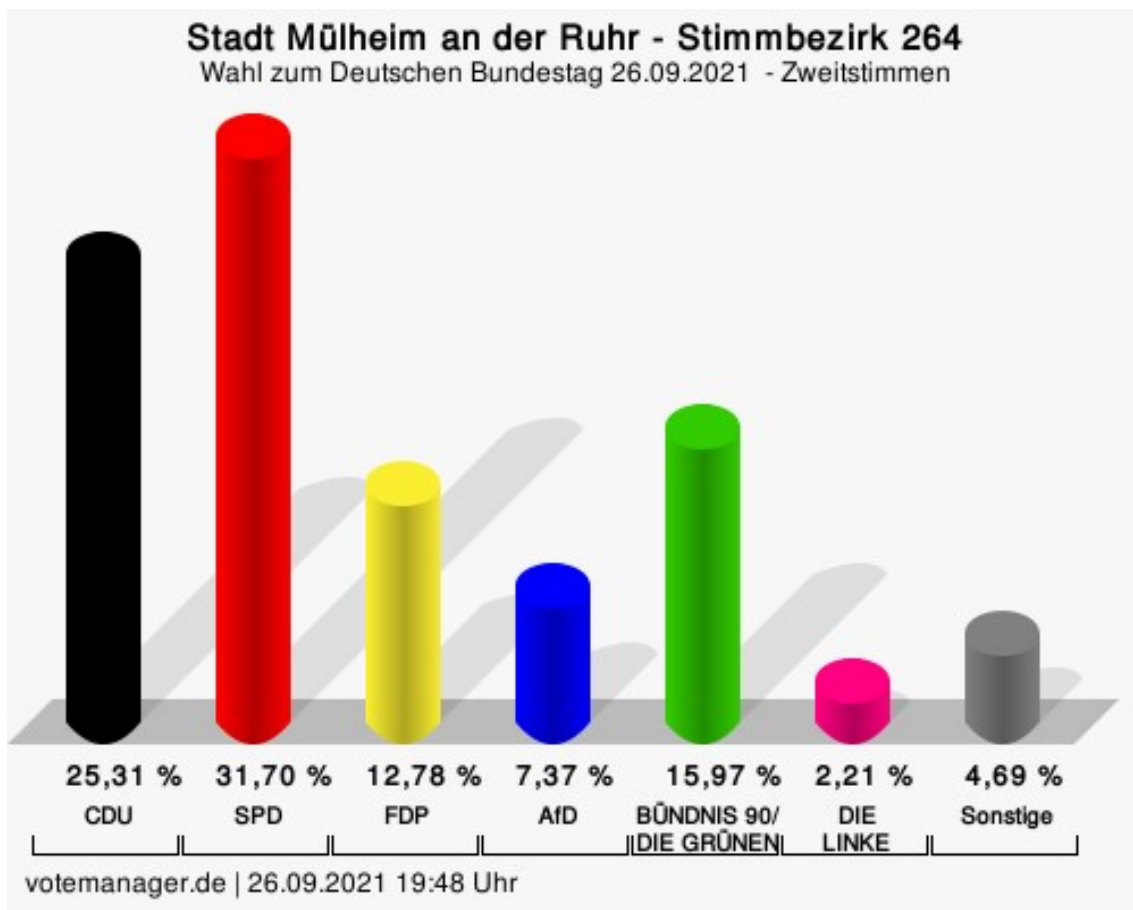
	Anzahl	Prozent
CDU	103	25,31 %
SPD	129	31,70 %
FDP	52	12,78 %
AfD	30	7,37 %
GRÜNE	65	15,97 %
DIE LINKE	9	2,21 %
Die PARTEI	3	0,74 %
Tierschutzpartei	5	1,23 %

	Anzahl	Prozent
PIRATEN	1	0,25 %
FREIE WÄHLER	3	0,74 %
NPD	0	0,00 %
ÖDP	0	0,00 %
V-Partei ³	0	0,00 %
Gesundheitsforschung	1	0,25 %
MLPD	1	0,25 %
Die Humanisten	0	0,00 %
DKP	0	0,00 %
SGP	0	0,00 %
dieBasis	5	1,23 %
Bündnis C	0	0,00 %
du.	0	0,00 %
LIEBE	0	0,00 %
LKR	0	0,00 %
PdF	0	0,00 %
LfK	0	0,00 %
Team Todenhöfer	0	0,00 %
Volt	0	0,00 %
Einzelbewerber	---	---

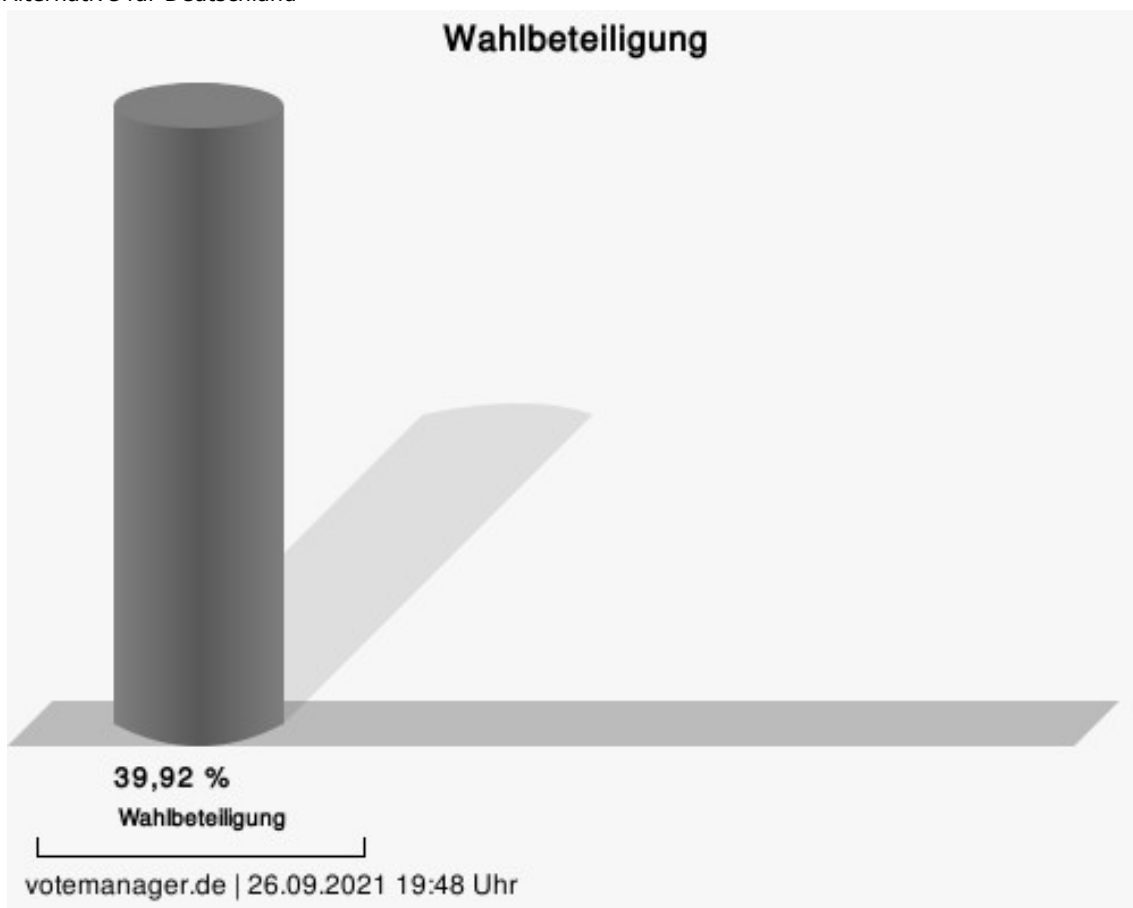
Stadt Mülheim an der Ruhr - Stimmbezirk 264 Wahl zum Deutschen Bundestag 26.09.2021 - Erststimmen



Timmermann-Fechter, CDU = Astrid Timmermann-Fechter, Christlich Demokratische Union Deutschlands
 Fiedler, SPD = Sebastian Fiedler, Sozialdemokratische Partei Deutschlands
 vom Berg, FDP = Joachim vom Berg, Freie Demokratische Partei
 von Wrese, AfD = Alexander von Wrese, Alternative für Deutschland
 Krumwiede-Steiner, GRÜNE = Franziska Krumwiede-Steiner, BÜNDNIS 90/DIE GRÜNEN
 Maugeri, DIE LINKE = Eliseo Francesco Maugeri, DIE LINKE



CDU = Christlich Demokratische Union Deutschlands
 SPD = Sozialdemokratische Partei Deutschlands
 FDP = Freie Demokratische Partei
 AfD = Alternative für Deutschland



Stimmbezirk 271

Erststimmen

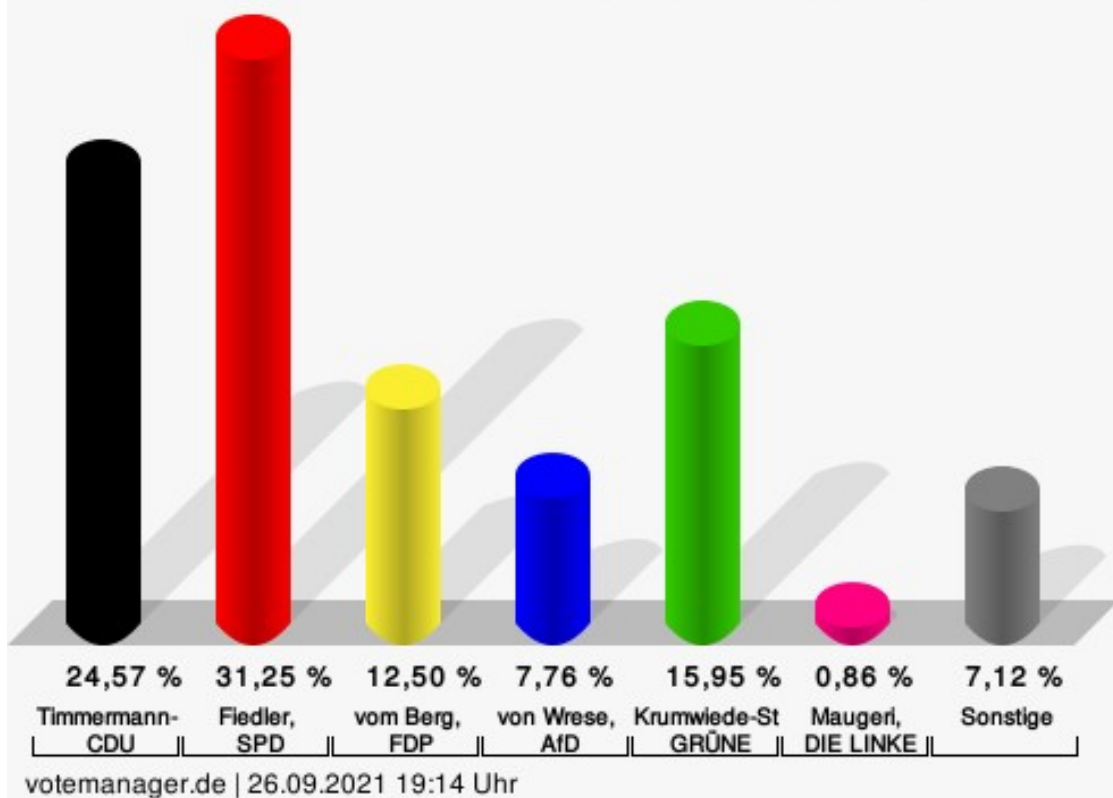
	Anzahl	Prozent
Timmermann-Fechter, CDU	114	24,57 %
Fiedler, SPD	145	31,25 %
vom Berg, FDP	58	12,50 %
von Wrese, AfD	36	7,76 %
Krumwiede-Steiner, GRÜNE	74	15,95 %
Maugeri, DIE LINKE	4	0,86 %
Plew, Die PARTEI	10	2,16 %
Tierschutzpartei	---	---
PIRATEN	---	---
Kluft, FREIE WÄHLER	1	0,22 %
NPD	---	---
ÖDP	---	---
V-Partei ³	---	---
Gesundheitsforschung	---	---
Stockert, MLPD	0	0,00 %
Die Humanisten	---	---
Köster, DKP	0	0,00 %
SGP	---	---
Weber, dieBasis	8	1,72 %
Bündnis C	---	---
du.	---	---
LIEBE	---	---
LKR	---	---
PdF	---	---
LfK	---	---
Team Todenhöfer	---	---
Volt	---	---
Bilo, Einzelbewerber	14	3,02 %

Zweitstimmen

	Anzahl	Prozent
CDU	109	23,34 %
SPD	136	29,12 %
FDP	72	15,42 %
AfD	32	6,85 %
GRÜNE	69	14,78 %
DIE LINKE	18	3,85 %
Die PARTEI	7	1,50 %
Tierschutzpartei	7	1,50 %

	Anzahl	Prozent
PIRATEN	1	0,21 %
FREIE WÄHLER	1	0,21 %
NPD	0	0,00 %
ÖDP	0	0,00 %
V-Partei ³	0	0,00 %
Gesundheitsforschung	0	0,00 %
MLPD	0	0,00 %
Die Humanisten	2	0,43 %
DKP	0	0,00 %
SGP	0	0,00 %
dieBasis	9	1,93 %
Bündnis C	1	0,21 %
du.	0	0,00 %
LIEBE	1	0,21 %
LKR	0	0,00 %
PdF	0	0,00 %
LfK	0	0,00 %
Team Todenhöfer	1	0,21 %
Volt	1	0,21 %
Einzelbewerber	---	---

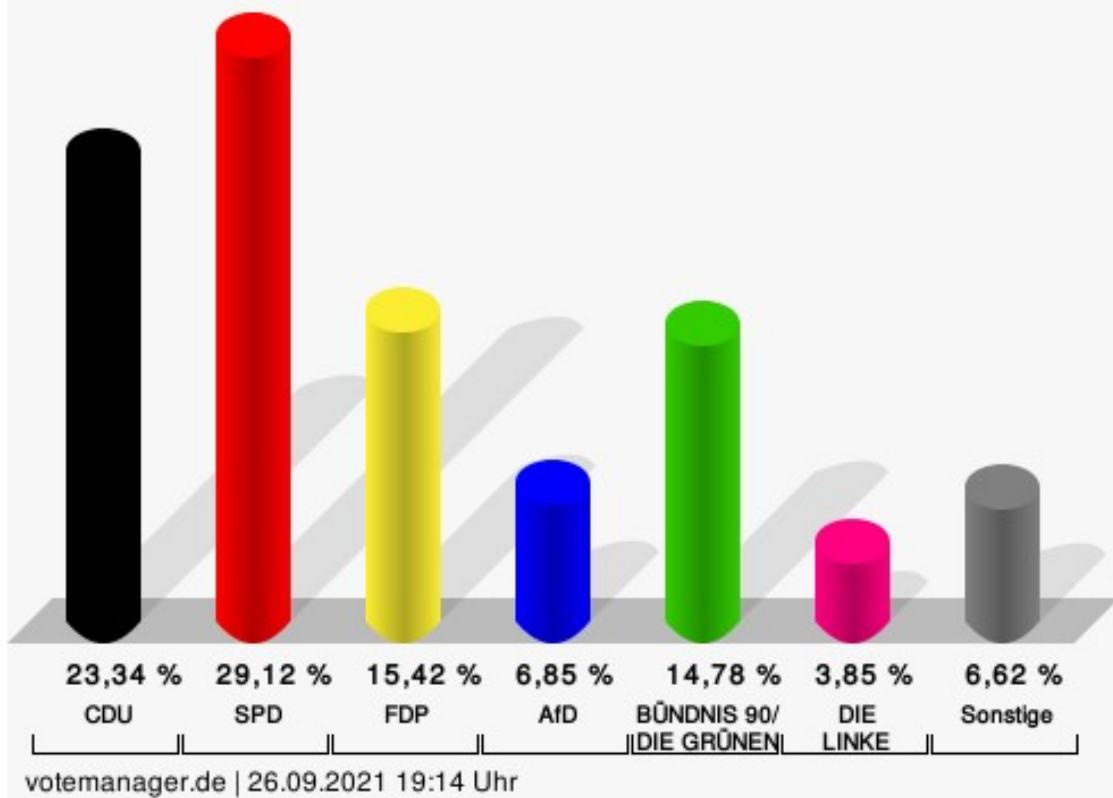
Stadt Mülheim an der Ruhr - Stimmbezirk 271 Wahl zum Deutschen Bundestag 26.09.2021 - Erststimmen



Timmermann-Fechter, CDU = Astrid Timmermann-Fechter, Christlich Demokratische Union Deutschlands
 Fiedler, SPD = Sebastian Fiedler, Sozialdemokratische Partei Deutschlands
 vom Berg, FDP = Joachim vom Berg, Freie Demokratische Partei
 von Wrese, AfD = Alexander von Wrese, Alternative für Deutschland
 Krumwiede-Steiner, GRÜNE = Franziska Krumwiede-Steiner, BÜNDNIS 90/DIE GRÜNEN
 Maugeri, DIE LINKE = Eliseo Francesco Maugeri, DIE LINKE

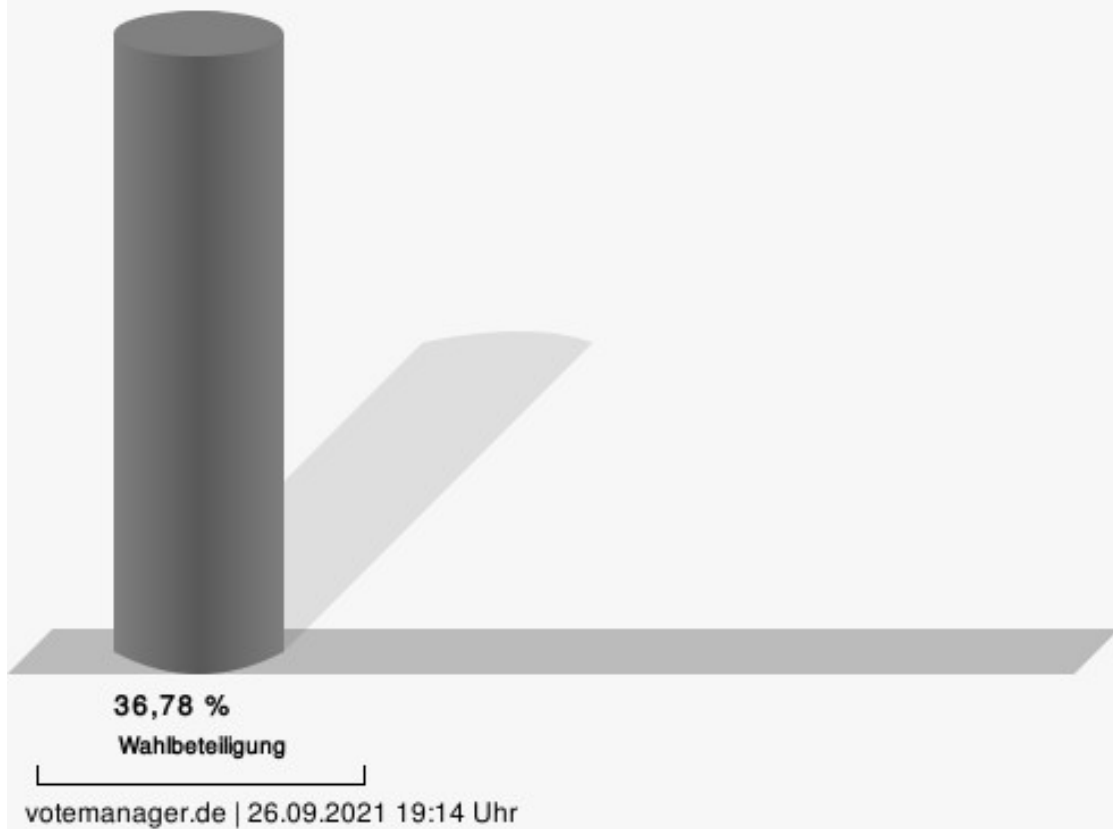
Stadt Mülheim an der Ruhr - Stimmbezirk 271

Wahl zum Deutschen Bundestag 26.09.2021 - Zweitstimmen



CDU = Christlich Demokratische Union Deutschlands
 SPD = Sozialdemokratische Partei Deutschlands
 FDP = Freie Demokratische Partei
 AfD = Alternative für Deutschland

Wahlbeteiligung



Stimmbezirk 272

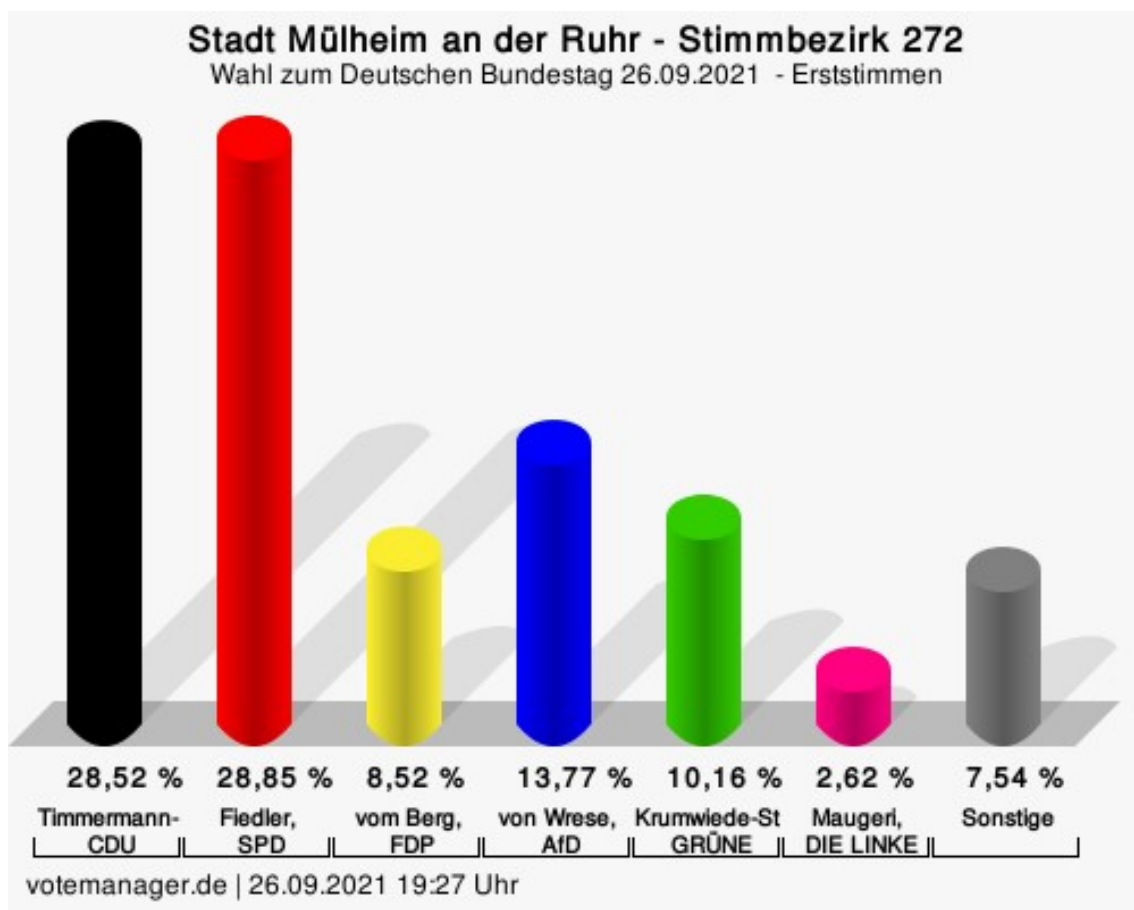
Erststimmen

	Anzahl	Prozent
Timmermann-Fechter, CDU	87	28,52 %
Fiedler, SPD	88	28,85 %
vom Berg, FDP	26	8,52 %
von Wrese, AfD	42	13,77 %
Krumwiede-Steiner, GRÜNE	31	10,16 %
Maugeri, DIE LINKE	8	2,62 %
Plew, Die PARTEI	4	1,31 %
Tierschutzpartei	---	---
PIRATEN	---	---
Kluft, FREIE WÄHLER	7	2,30 %
NPD	---	---
ÖDP	---	---
V-Partei ³	---	---
Gesundheitsforschung	---	---
Stockert, MLPD	0	0,00 %
Die Humanisten	---	---
Köster, DKP	0	0,00 %
SGP	---	---
Weber, dieBasis	4	1,31 %
Bündnis C	---	---
du.	---	---
LIEBE	---	---
LKR	---	---
PdF	---	---
LfK	---	---
Team Todenhöfer	---	---
Volt	---	---
Bilo, Einzelbewerber	8	2,62 %

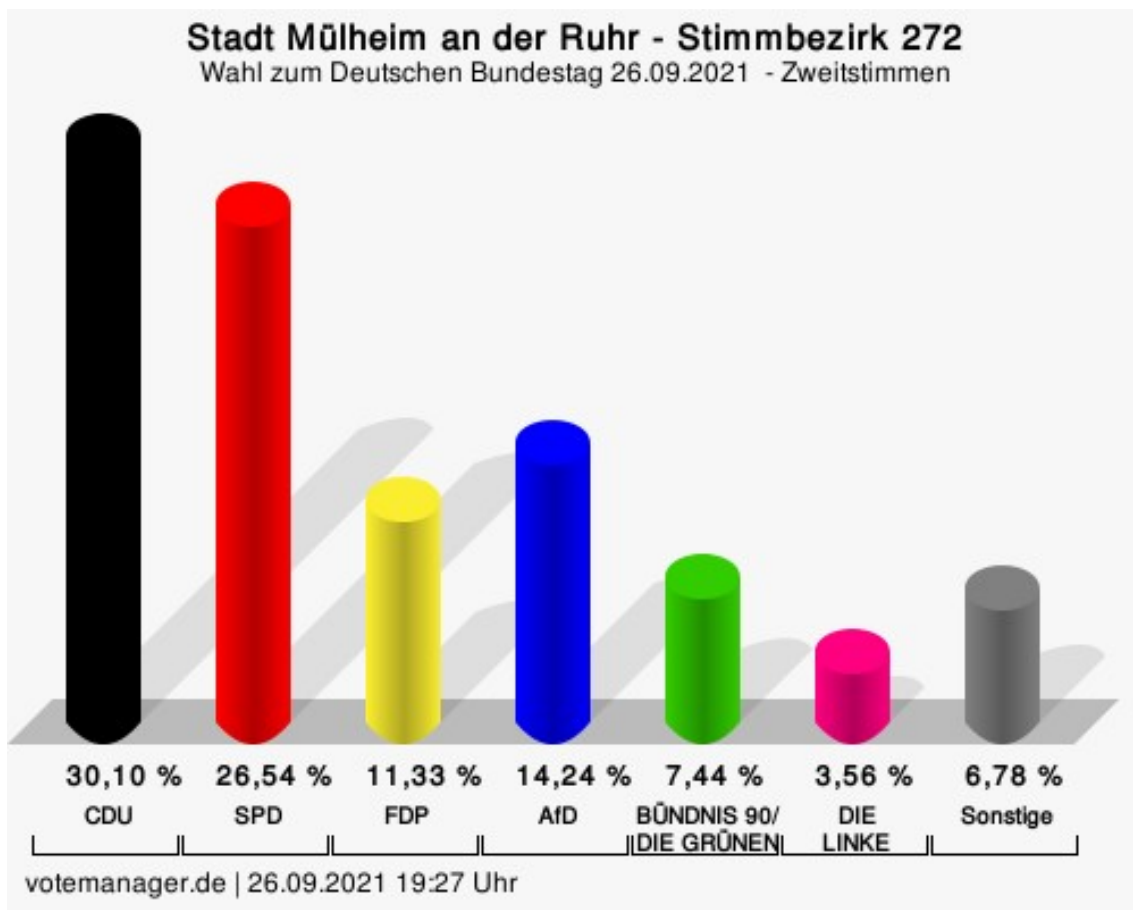
Zweitstimmen

	Anzahl	Prozent
CDU	93	30,10 %
SPD	82	26,54 %
FDP	35	11,33 %
AfD	44	14,24 %
GRÜNE	23	7,44 %
DIE LINKE	11	3,56 %
Die PARTEI	4	1,29 %
Tierschutzpartei	9	2,91 %

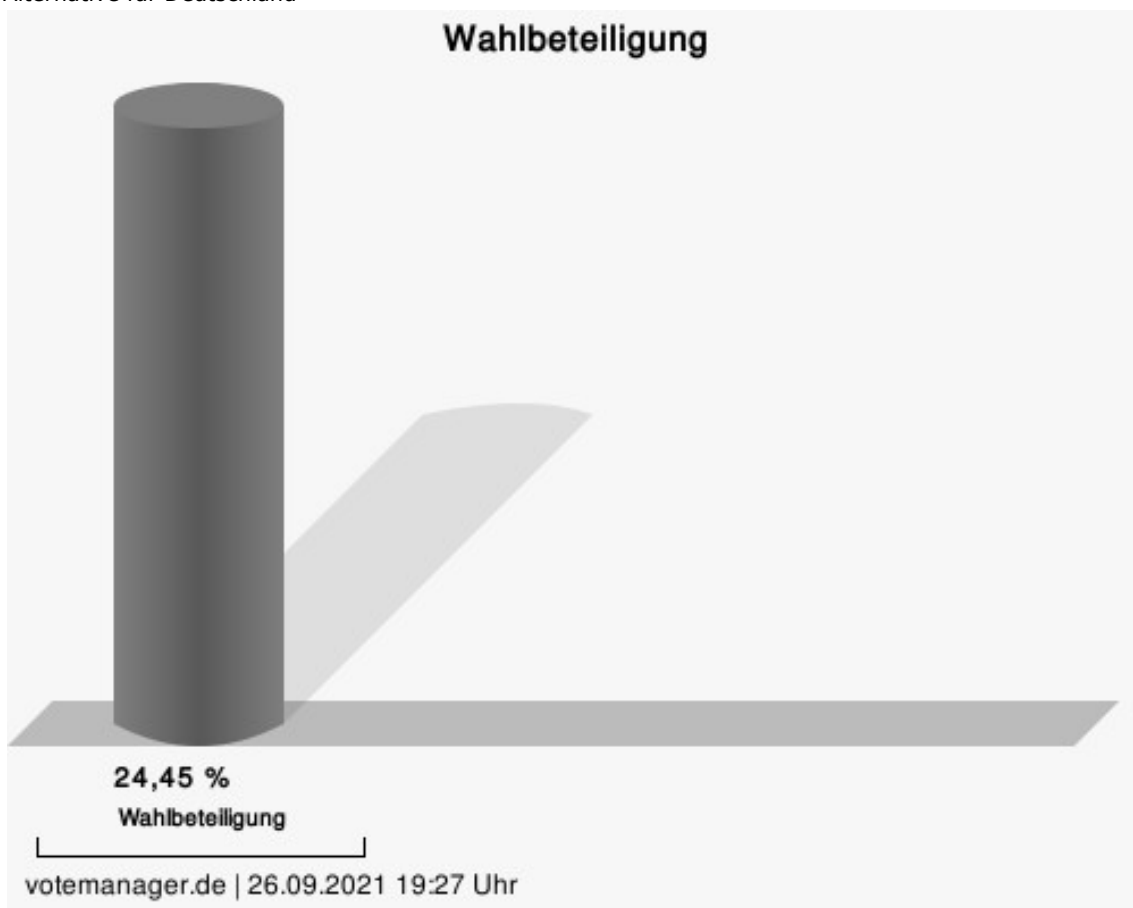
	Anzahl	Prozent
PIRATEN	2	0,65 %
FREIE WÄHLER	1	0,32 %
NPD	0	0,00 %
ÖDP	0	0,00 %
V-Partei ³	0	0,00 %
Gesundheitsforschung	0	0,00 %
MLPD	1	0,32 %
Die Humanisten	0	0,00 %
DKP	0	0,00 %
SGP	0	0,00 %
dieBasis	3	0,97 %
Bündnis C	0	0,00 %
du.	0	0,00 %
LIEBE	0	0,00 %
LKR	0	0,00 %
PdF	0	0,00 %
LfK	0	0,00 %
Team Todenhöfer	0	0,00 %
Volt	1	0,32 %
Einzelbewerber	---	---



Timmermann-Fechter, CDU = Astrid Timmermann-Fechter, Christlich Demokratische Union Deutschlands
 Fiedler, SPD = Sebastian Fiedler, Sozialdemokratische Partei Deutschlands
 vom Berg, FDP = Joachim vom Berg, Freie Demokratische Partei
 von Wrese, AfD = Alexander von Wrese, Alternative für Deutschland
 Krumwiede-Steiner, GRÜNE = Franziska Krumwiede-Steiner, BÜNDNIS 90/DIE GRÜNEN
 Maugeri, DIE LINKE = Eliseo Francesco Maugeri, DIE LINKE



CDU = Christlich Demokratische Union Deutschlands
 SPD = Sozialdemokratische Partei Deutschlands
 FDP = Freie Demokratische Partei
 AfD = Alternative für Deutschland



Stimmbezirk 273

Erststimmen

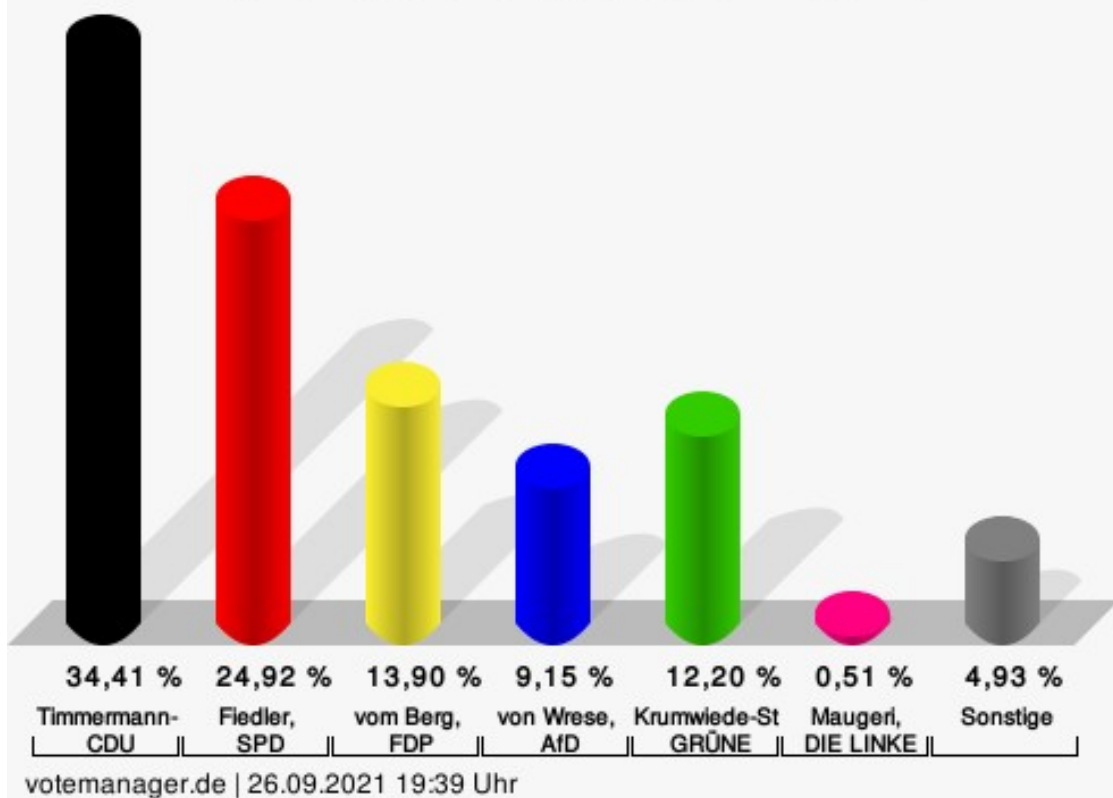
	Anzahl	Prozent
Timmermann-Fechter, CDU	203	34,41 %
Fiedler, SPD	147	24,92 %
vom Berg, FDP	82	13,90 %
von Wrese, AfD	54	9,15 %
Krumwiede-Steiner, GRÜNE	72	12,20 %
Maugeri, DIE LINKE	3	0,51 %
Plew, Die PARTEI	9	1,53 %
Tierschutzpartei	---	---
PIRATEN	---	---
Kluft, FREIE WÄHLER	5	0,85 %
NPD	---	---
ÖDP	---	---
V-Partei ³	---	---
Gesundheitsforschung	---	---
Stockert, MLPD	0	0,00 %
Die Humanisten	---	---
Köster, DKP	1	0,17 %
SGP	---	---
Weber, dieBasis	5	0,85 %
Bündnis C	---	---
du.	---	---
LIEBE	---	---
LKR	---	---
PdF	---	---
LfK	---	---
Team Todenhöfer	---	---
Volt	---	---
Bilo, Einzelbewerber	9	1,53 %

Zweitstimmen

	Anzahl	Prozent
CDU	204	34,40 %
SPD	131	22,09 %
FDP	104	17,54 %
AfD	41	6,91 %
GRÜNE	74	12,48 %
DIE LINKE	12	2,02 %
Die PARTEI	6	1,01 %
Tierschutzpartei	7	1,18 %

	Anzahl	Prozent
PIRATEN	1	0,17 %
FREIE WÄHLER	2	0,34 %
NPD	1	0,17 %
ÖDP	0	0,00 %
V-Partei ³	0	0,00 %
Gesundheitsforschung	1	0,17 %
MLPD	0	0,00 %
Die Humanisten	1	0,17 %
DKP	0	0,00 %
SGP	0	0,00 %
dieBasis	7	1,18 %
Bündnis C	0	0,00 %
du.	0	0,00 %
LIEBE	0	0,00 %
LKR	0	0,00 %
PdF	0	0,00 %
LfK	0	0,00 %
Team Todenhöfer	0	0,00 %
Volt	1	0,17 %
Einzelbewerber	---	---

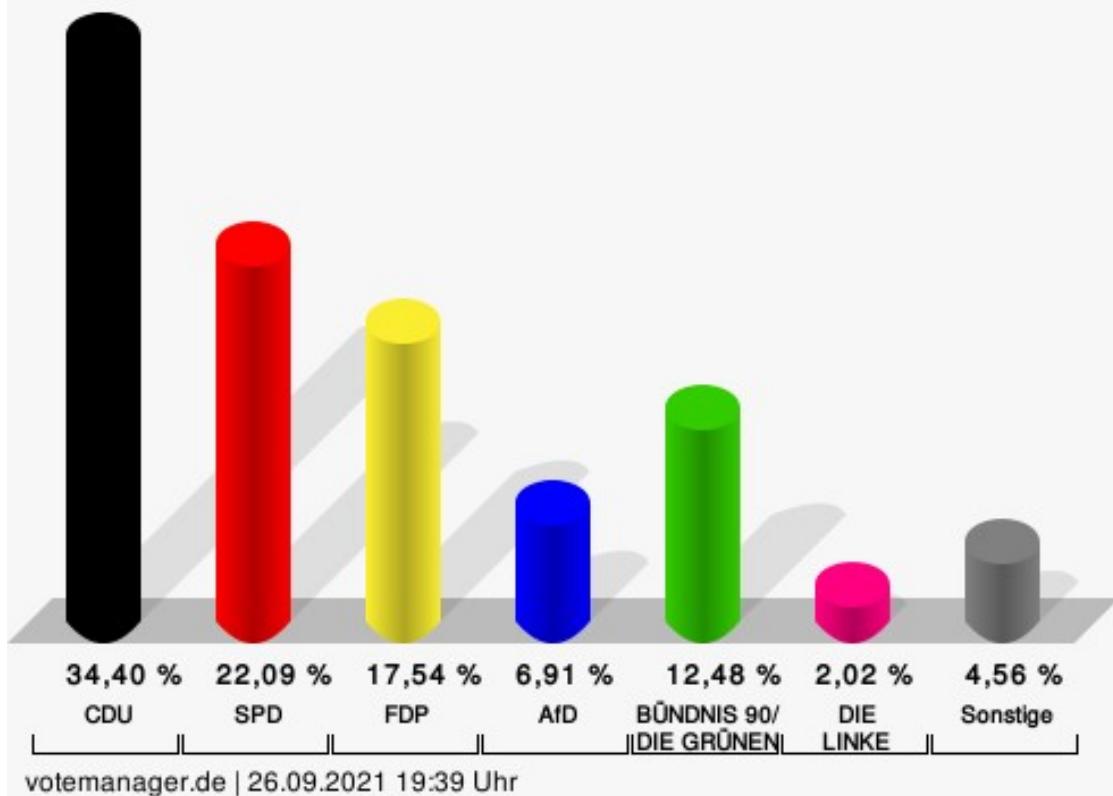
Stadt Mülheim an der Ruhr - Stimmbezirk 273 Wahl zum Deutschen Bundestag 26.09.2021 - Erststimmen



Timmermann-Fechter, CDU = Astrid Timmermann-Fechter, Christlich Demokratische Union Deutschlands
Fiedler, SPD = Sebastian Fiedler, Sozialdemokratische Partei Deutschlands
vom Berg, FDP = Joachim vom Berg, Freie Demokratische Partei
von Wrese, AfD = Alexander von Wrese, Alternative für Deutschland
Krumwiede-Steiner, GRÜNE = Franziska Krumwiede-Steiner, BÜNDNIS 90/DIE GRÜNEN
Maugeri, DIE LINKE = Eliseo Francesco Maugeri, DIE LINKE

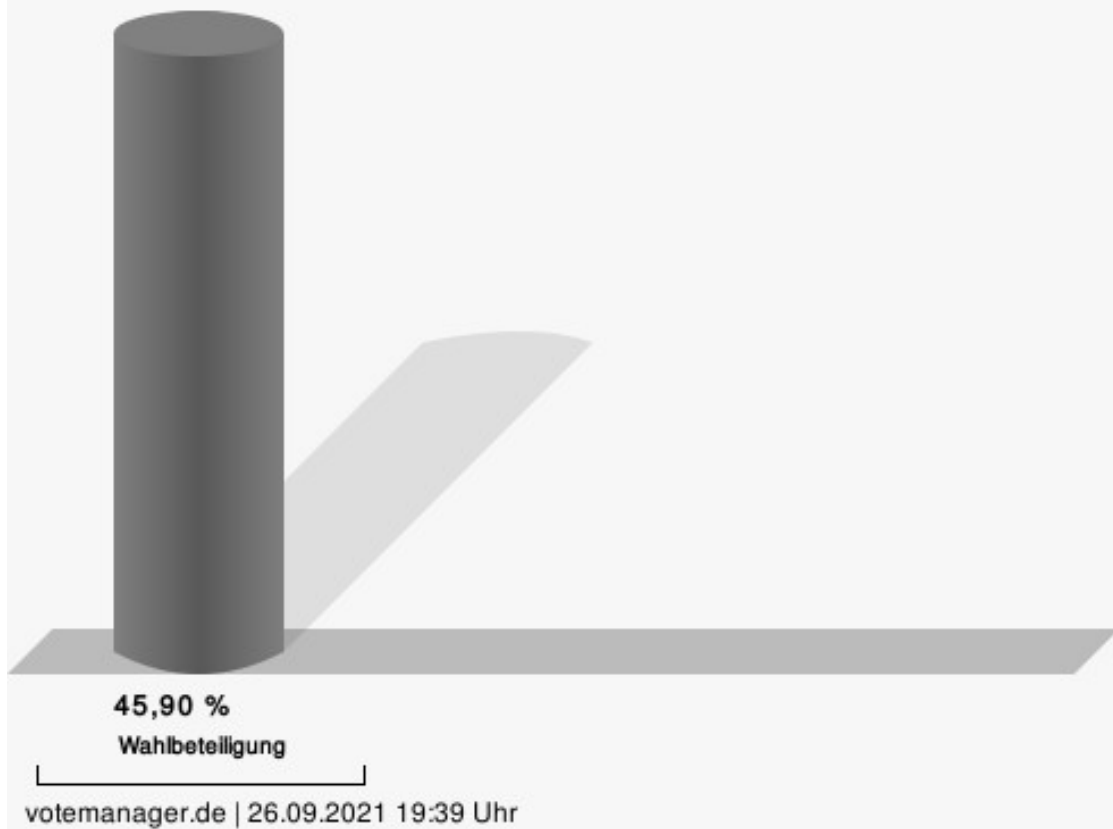
Stadt Mülheim an der Ruhr - Stimmbezirk 273

Wahl zum Deutschen Bundestag 26.09.2021 - Zweitstimmen



CDU = Christlich Demokratische Union Deutschlands
 SPD = Sozialdemokratische Partei Deutschlands
 FDP = Freie Demokratische Partei
 AfD = Alternative für Deutschland

Wahlbeteiligung



Stimmbezirk 274

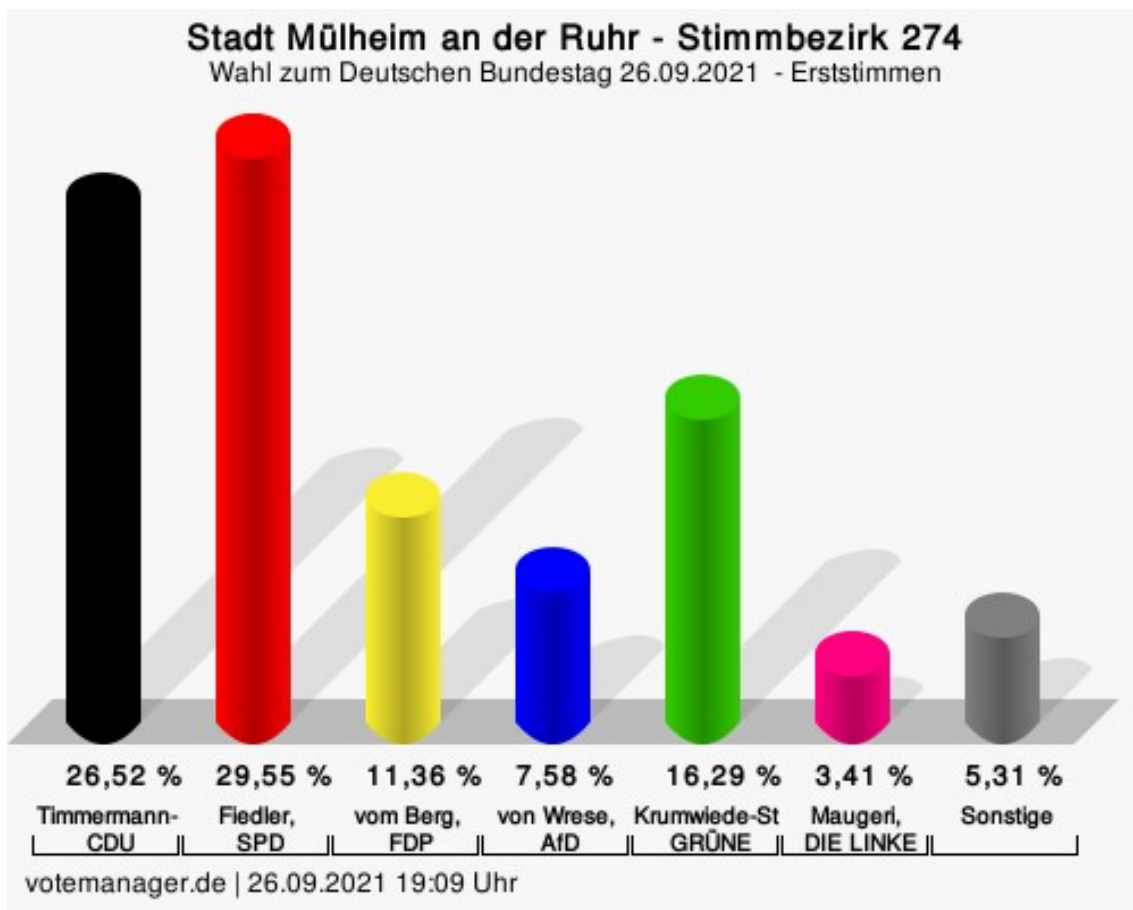
Erststimmen

	Anzahl	Prozent
Timmermann-Fechter, CDU	70	26,52 %
Fiedler, SPD	78	29,55 %
vom Berg, FDP	30	11,36 %
von Wrese, AfD	20	7,58 %
Krumwiede-Steiner, GRÜNE	43	16,29 %
Maugeri, DIE LINKE	9	3,41 %
Plew, Die PARTEI	5	1,89 %
Tierschutzpartei	---	---
PIRATEN	---	---
Kluft, FREIE WÄHLER	1	0,38 %
NPD	---	---
ÖDP	---	---
V-Partei ³	---	---
Gesundheitsforschung	---	---
Stockert, MLPD	0	0,00 %
Die Humanisten	---	---
Köster, DKP	0	0,00 %
SGP	---	---
Weber, dieBasis	4	1,52 %
Bündnis C	---	---
du.	---	---
LIEBE	---	---
LKR	---	---
PdF	---	---
LfK	---	---
Team Todenhöfer	---	---
Volt	---	---
Bilo, Einzelbewerber	4	1,52 %

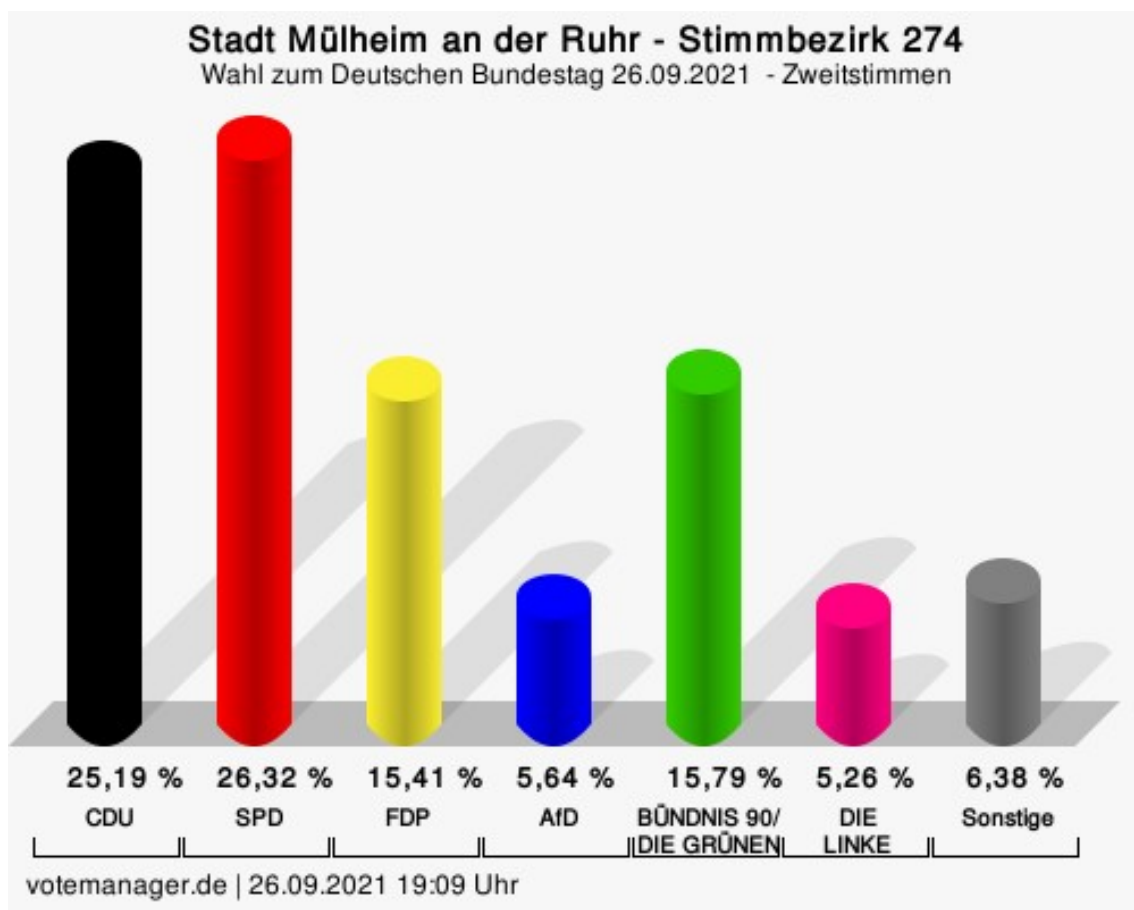
Zweitstimmen

	Anzahl	Prozent
CDU	67	25,19 %
SPD	70	26,32 %
FDP	41	15,41 %
AfD	15	5,64 %
GRÜNE	42	15,79 %
DIE LINKE	14	5,26 %
Die PARTEI	4	1,50 %
Tierschutzpartei	7	2,63 %

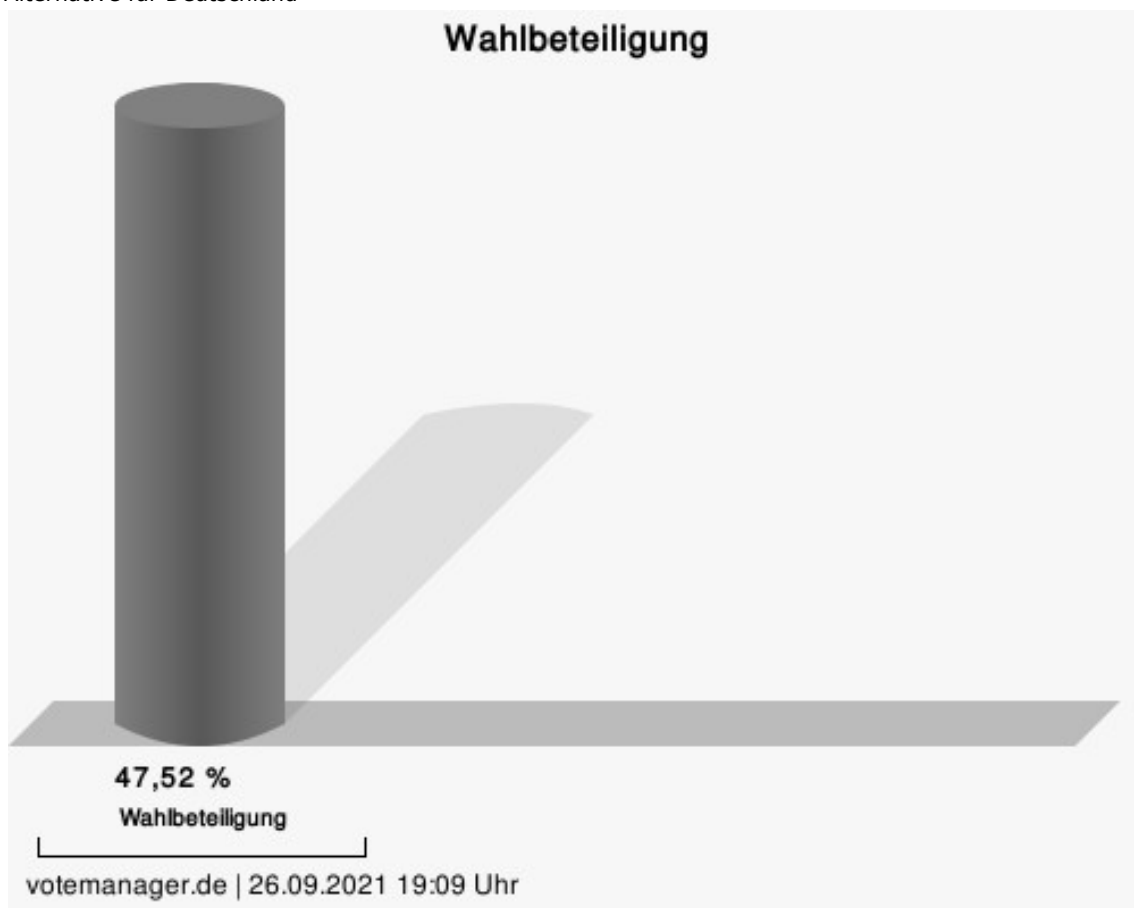
	Anzahl	Prozent
PIRATEN	0	0,00 %
FREIE WÄHLER	0	0,00 %
NPD	0	0,00 %
ÖDP	0	0,00 %
V-Partei ³	0	0,00 %
Gesundheitsforschung	0	0,00 %
MLPD	0	0,00 %
Die Humanisten	0	0,00 %
DKP	0	0,00 %
SGP	0	0,00 %
dieBasis	4	1,50 %
Bündnis C	0	0,00 %
du.	0	0,00 %
LIEBE	2	0,75 %
LKR	0	0,00 %
PdF	0	0,00 %
LfK	0	0,00 %
Team Todenhöfer	0	0,00 %
Volt	0	0,00 %
Einzelbewerber	---	---



Timmermann-Fechter, CDU = Astrid Timmermann-Fechter, Christlich Demokratische Union Deutschlands
 Fiedler, SPD = Sebastian Fiedler, Sozialdemokratische Partei Deutschlands
 vom Berg, FDP = Joachim vom Berg, Freie Demokratische Partei
 von Wrese, AfD = Alexander von Wrese, Alternative für Deutschland
 Krumwiede-Steiner, GRÜNE = Franziska Krumwiede-Steiner, BÜNDNIS 90/DIE GRÜNEN
 Maugeri, DIE LINKE = Eliseo Francesco Maugeri, DIE LINKE



CDU = Christlich Demokratische Union Deutschlands
 SPD = Sozialdemokratische Partei Deutschlands
 FDP = Freie Demokratische Partei
 AfD = Alternative für Deutschland



Briefwahlbezirk 0101

Erststimmen

	Anzahl	Prozent
Timmermann-Fechter, CDU	283	21,75 %
Fiedler, SPD	475	36,51 %
vom Berg, FDP	99	7,61 %
von Wrese, AfD	51	3,92 %
Krumwiede-Steiner, GRÜNE	262	20,14 %
Maugeri, DIE LINKE	32	2,46 %
Plew, Die PARTEI	35	2,69 %
Tierschutzpartei	---	---
PIRATEN	---	---
Kluft, FREIE WÄHLER	5	0,38 %
NPD	---	---
ÖDP	---	---
V-Partei ³	---	---
Gesundheitsforschung	---	---
Stockert, MLPD	1	0,08 %
Die Humanisten	---	---
Köster, DKP	0	0,00 %
SGP	---	---
Weber, dieBasis	22	1,69 %
Bündnis C	---	---
du.	---	---
LIEBE	---	---
LKR	---	---
PdF	---	---
LfK	---	---
Team Todenhöfer	---	---
Volt	---	---
Bilo, Einzelbewerber	36	2,77 %

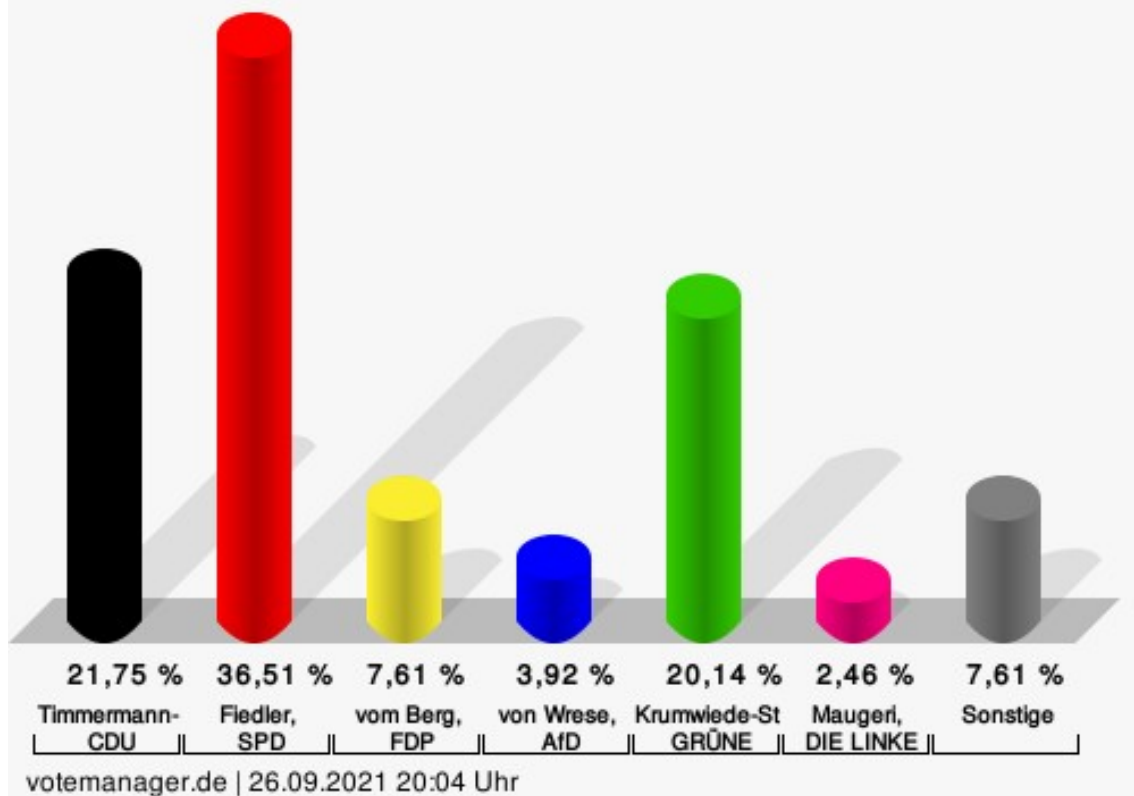
Zweitstimmen

	Anzahl	Prozent
CDU	289	22,16 %
SPD	403	30,90 %
FDP	140	10,74 %
AfD	46	3,53 %
GRÜNE	298	22,85 %
DIE LINKE	50	3,83 %
Die PARTEI	23	1,76 %
Tierschutzpartei	9	0,69 %

	Anzahl	Prozent
PIRATEN	6	0,46 %
FREIE WÄHLER	6	0,46 %
NPD	0	0,00 %
ÖDP	0	0,00 %
V-Partei ³	0	0,00 %
Gesundheitsforschung	7	0,54 %
MLPD	0	0,00 %
Die Humanisten	1	0,08 %
DKP	0	0,00 %
SGP	0	0,00 %
dieBasis	19	1,46 %
Bündnis C	1	0,08 %
du.	0	0,00 %
LIEBE	0	0,00 %
LKR	1	0,08 %
PdF	0	0,00 %
LfK	0	0,00 %
Team Todenhöfer	0	0,00 %
Volt	5	0,38 %
Einzelbewerber	---	---

Stadt Mülheim an der Ruhr - Briefwahlbezirk 0101

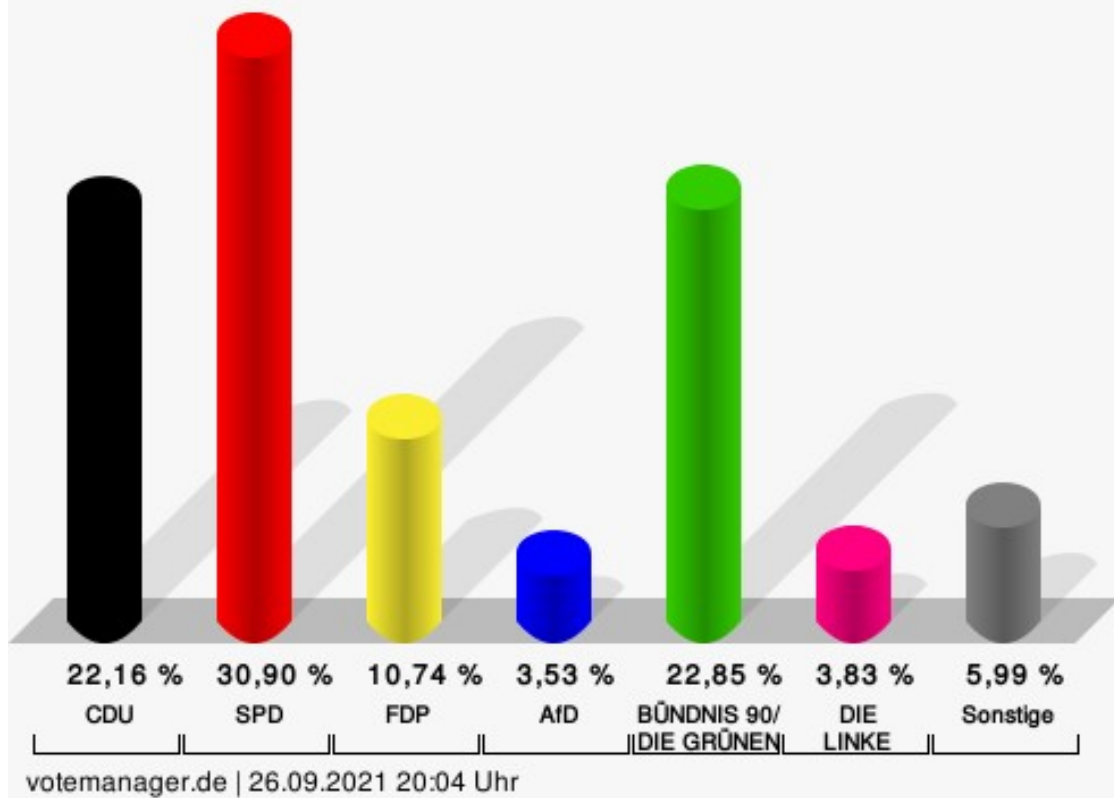
Wahl zum Deutschen Bundestag 26.09.2021 - Erststimmen



Timmermann-Fechter, CDU = Astrid Timmermann-Fechter, Christlich Demokratische Union Deutschlands
 Fiedler, SPD = Sebastian Fiedler, Sozialdemokratische Partei Deutschlands
 vom Berg, FDP = Joachim vom Berg, Freie Demokratische Partei
 von Wrese, AfD = Alexander von Wrese, Alternative für Deutschland
 Krumwiede-Steiner, GRÜNE = Franziska Krumwiede-Steiner, BÜNDNIS 90/DIE GRÜNEN
 Maugeri, DIE LINKE = Eliseo Francesco Maugeri, DIE LINKE

Stadt Mülheim an der Ruhr - Briefwahlbezirk 0101

Wahl zum Deutschen Bundestag 26.09.2021 - Zweitstimmen



CDU = Christlich Demokratische Union Deutschlands

SPD = Sozialdemokratische Partei Deutschlands

FDP = Freie Demokratische Partei

AfD = Alternative für Deutschland

Briefwahlbezirk 0201

Erststimmen

	Anzahl	Prozent
Timmermann-Fechter, CDU	135	19,59 %
Fiedler, SPD	316	45,86 %
vom Berg, FDP	48	6,97 %
von Wrese, AfD	38	5,52 %
Krumwiede-Steiner, GRÜNE	100	14,51 %
Maugeri, DIE LINKE	22	3,19 %
Plew, Die PARTEI	13	1,89 %
Tierschutzpartei	---	---
PIRATEN	---	---
Kluft, FREIE WÄHLER	5	0,73 %
NPD	---	---
ÖDP	---	---
V-Partei ³	---	---
Gesundheitsforschung	---	---
Stockert, MLPD	1	0,15 %
Die Humanisten	---	---
Köster, DKP	2	0,29 %
SGP	---	---
Weber, dieBasis	4	0,58 %
Bündnis C	---	---
du.	---	---
LIEBE	---	---
LKR	---	---
PdF	---	---
LfK	---	---
Team Todenhöfer	---	---
Volt	---	---
Bilo, Einzelbewerber	5	0,73 %

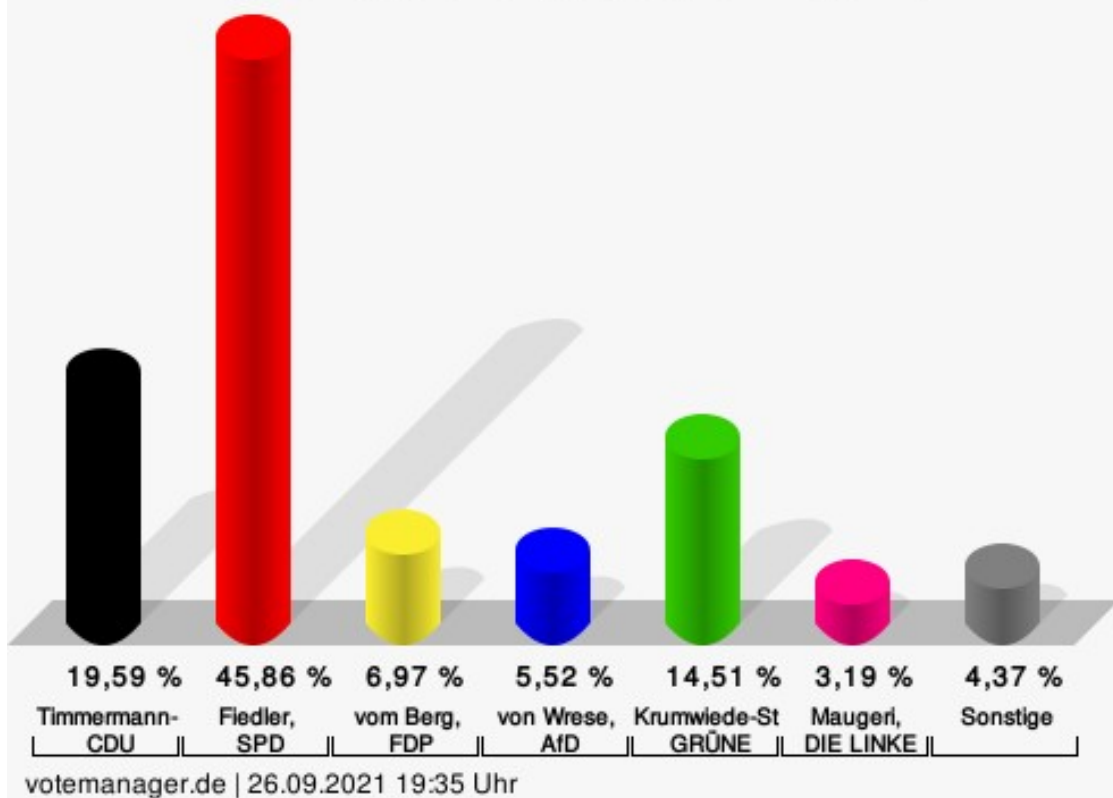
Zweitstimmen

	Anzahl	Prozent
CDU	139	20,12 %
SPD	276	39,94 %
FDP	58	8,39 %
AfD	35	5,07 %
GRÜNE	109	15,77 %
DIE LINKE	30	4,34 %
Die PARTEI	5	0,72 %
Tierschutzpartei	10	1,45 %

	Anzahl	Prozent
PIRATEN	0	0,00 %
FREIE WÄHLER	6	0,87 %
NPD	0	0,00 %
ÖDP	0	0,00 %
V-Partei ³	0	0,00 %
Gesundheitsforschung	0	0,00 %
MLPD	0	0,00 %
Die Humanisten	1	0,14 %
DKP	1	0,14 %
SGP	0	0,00 %
dieBasis	4	0,58 %
Bündnis C	1	0,14 %
du.	0	0,00 %
LIEBE	2	0,29 %
LKR	0	0,00 %
PdF	0	0,00 %
LfK	2	0,29 %
Team Todenhöfer	10	1,45 %
Volt	2	0,29 %
Einzelbewerber	---	---

Stadt Mülheim an der Ruhr - Briefwahlbezirk 0201

Wahl zum Deutschen Bundestag 26.09.2021 - Erststimmen



Timmermann-Fechter, CDU = Astrid Timmermann-Fechter, Christlich Demokratische Union Deutschlands

Fiedler, SPD = Sebastian Fiedler, Sozialdemokratische Partei Deutschlands

vom Berg, FDP = Joachim vom Berg, Freie Demokratische Partei

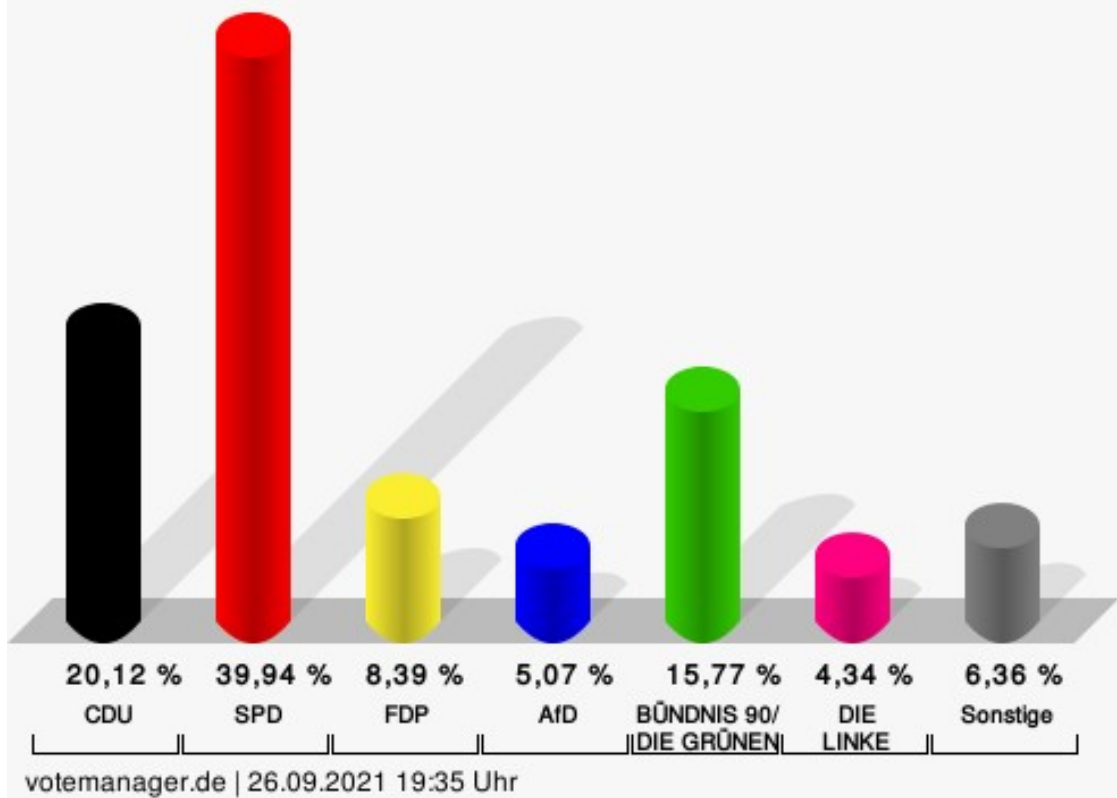
von Wrese, AfD = Alexander von Wrese, Alternative für Deutschland

Krumwiede-Steiner, GRÜNE = Franziska Krumwiede-Steiner, BÜNDNIS 90/DIE GRÜNEN

Maugeri, DIE LINKE = Eliseo Francesco Maugeri, DIE LINKE

Stadt Mülheim an der Ruhr - Briefwahlbezirk 0201

Wahl zum Deutschen Bundestag 26.09.2021 - Zweitstimmen



CDU = Christlich Demokratische Union Deutschlands

SPD = Sozialdemokratische Partei Deutschlands

FDP = Freie Demokratische Partei

AfD = Alternative für Deutschland

Briefwahlbezirk 0301

Erststimmen

	Anzahl	Prozent
Timmermann-Fechter, CDU	186	17,22 %
Fiedler, SPD	440	40,74 %
vom Berg, FDP	62	5,74 %
von Wrese, AfD	45	4,17 %
Krumwiede-Steiner, GRÜNE	217	20,09 %
Maugeri, DIE LINKE	55	5,09 %
Plew, Die PARTEI	32	2,96 %
Tierschutzpartei	---	---
PIRATEN	---	---
Kluft, FREIE WÄHLER	8	0,74 %
NPD	---	---
ÖDP	---	---
V-Partei ³	---	---
Gesundheitsforschung	---	---
Stockert, MLPD	3	0,28 %
Die Humanisten	---	---
Köster, DKP	1	0,09 %
SGP	---	---
Weber, dieBasis	9	0,83 %
Bündnis C	---	---
du.	---	---
LIEBE	---	---
LKR	---	---
PdF	---	---
LfK	---	---
Team Todenhöfer	---	---
Volt	---	---
Bilo, Einzelbewerber	22	2,04 %

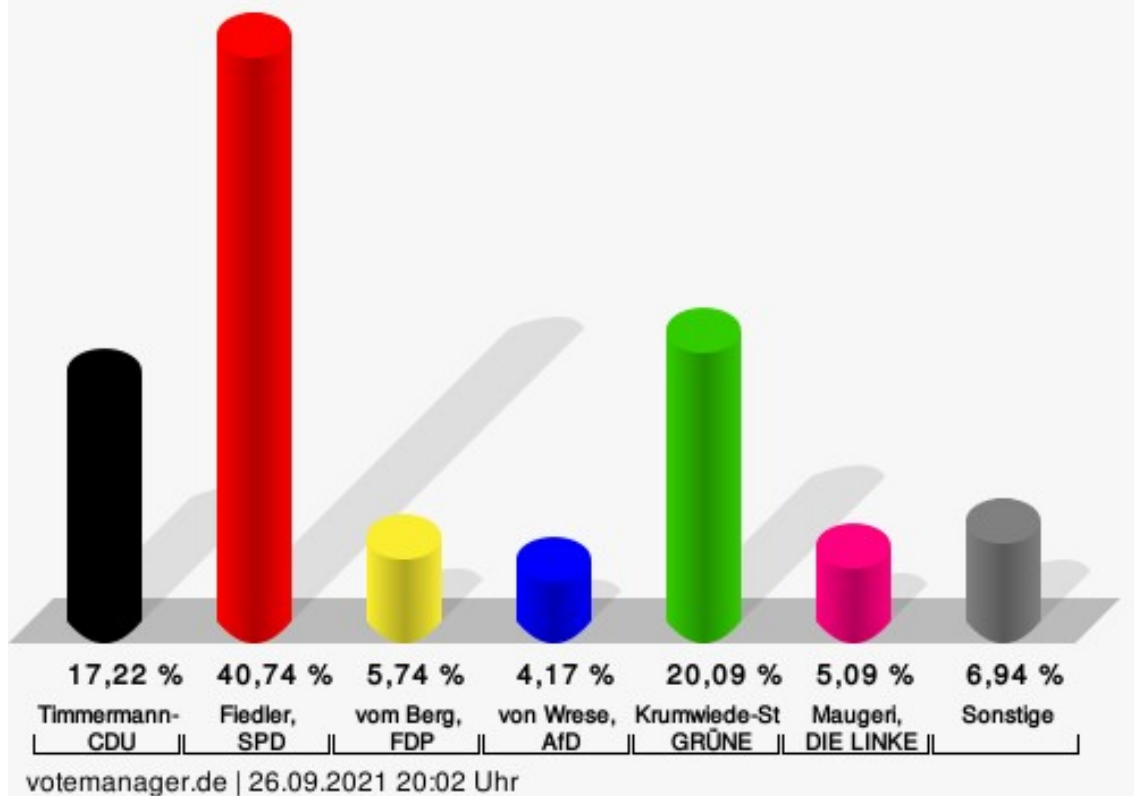
Zweitstimmen

	Anzahl	Prozent
CDU	181	16,77 %
SPD	404	37,44 %
FDP	89	8,25 %
AfD	41	3,80 %
GRÜNE	228	21,13 %
DIE LINKE	58	5,38 %
Die PARTEI	22	2,04 %
Tierschutzpartei	19	1,76 %

	Anzahl	Prozent
PIRATEN	7	0,65 %
FREIE WÄHLER	4	0,37 %
NPD	0	0,00 %
ÖDP	0	0,00 %
V-Partei ³	0	0,00 %
Gesundheitsforschung	0	0,00 %
MLPD	0	0,00 %
Die Humanisten	1	0,09 %
DKP	0	0,00 %
SGP	0	0,00 %
dieBasis	10	0,93 %
Bündnis C	0	0,00 %
du.	1	0,09 %
LIEBE	1	0,09 %
LKR	1	0,09 %
PdF	0	0,00 %
LfK	0	0,00 %
Team Todenhöfer	8	0,74 %
Volt	4	0,37 %
Einzelbewerber	---	---

Stadt Mülheim an der Ruhr - Briefwahlbezirk 0301

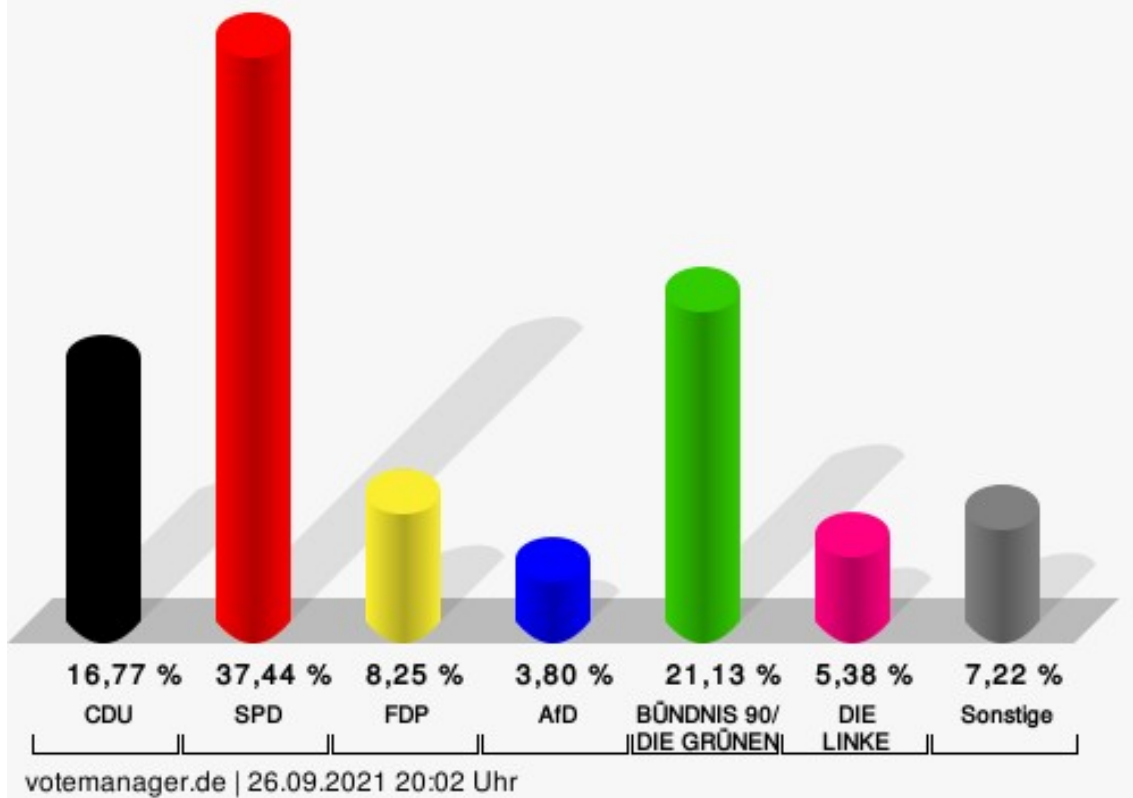
Wahl zum Deutschen Bundestag 26.09.2021 - Erststimmen



Timmermann-Fechter, CDU = Astrid Timmermann-Fechter, Christlich Demokratische Union Deutschlands
 Fiedler, SPD = Sebastian Fiedler, Sozialdemokratische Partei Deutschlands
 vom Berg, FDP = Joachim vom Berg, Freie Demokratische Partei
 von Wrese, AfD = Alexander von Wrese, Alternative für Deutschland
 Krumwiede-Steiner, GRÜNE = Franziska Krumwiede-Steiner, BÜNDNIS 90/DIE GRÜNEN
 Maugeri, DIE LINKE = Eliseo Francesco Maugeri, DIE LINKE

Stadt Mülheim an der Ruhr - Briefwahlbezirk 0301

Wahl zum Deutschen Bundestag 26.09.2021 - Zweitstimmen



CDU = Christlich Demokratische Union Deutschlands

SPD = Sozialdemokratische Partei Deutschlands

FDP = Freie Demokratische Partei

AfD = Alternative für Deutschland

Briefwahlbezirk 0401

Erststimmen

	Anzahl	Prozent
Timmermann-Fechter, CDU	248	17,58 %
Fiedler, SPD	546	38,70 %
vom Berg, FDP	92	6,52 %
von Wrese, AfD	102	7,23 %
Krumwiede-Steiner, GRÜNE	280	19,84 %
Maugeri, DIE LINKE	49	3,47 %
Plew, Die PARTEI	27	1,91 %
Tierschutzpartei	---	---
PIRATEN	---	---
Kluft, FREIE WÄHLER	8	0,57 %
NPD	---	---
ÖDP	---	---
V-Partei ³	---	---
Gesundheitsforschung	---	---
Stockert, MLPD	2	0,14 %
Die Humanisten	---	---
Köster, DKP	0	0,00 %
SGP	---	---
Weber, dieBasis	19	1,35 %
Bündnis C	---	---
du.	---	---
LIEBE	---	---
LKR	---	---
PdF	---	---
LfK	---	---
Team Todenhöfer	---	---
Volt	---	---
Bilo, Einzelbewerber	38	2,69 %

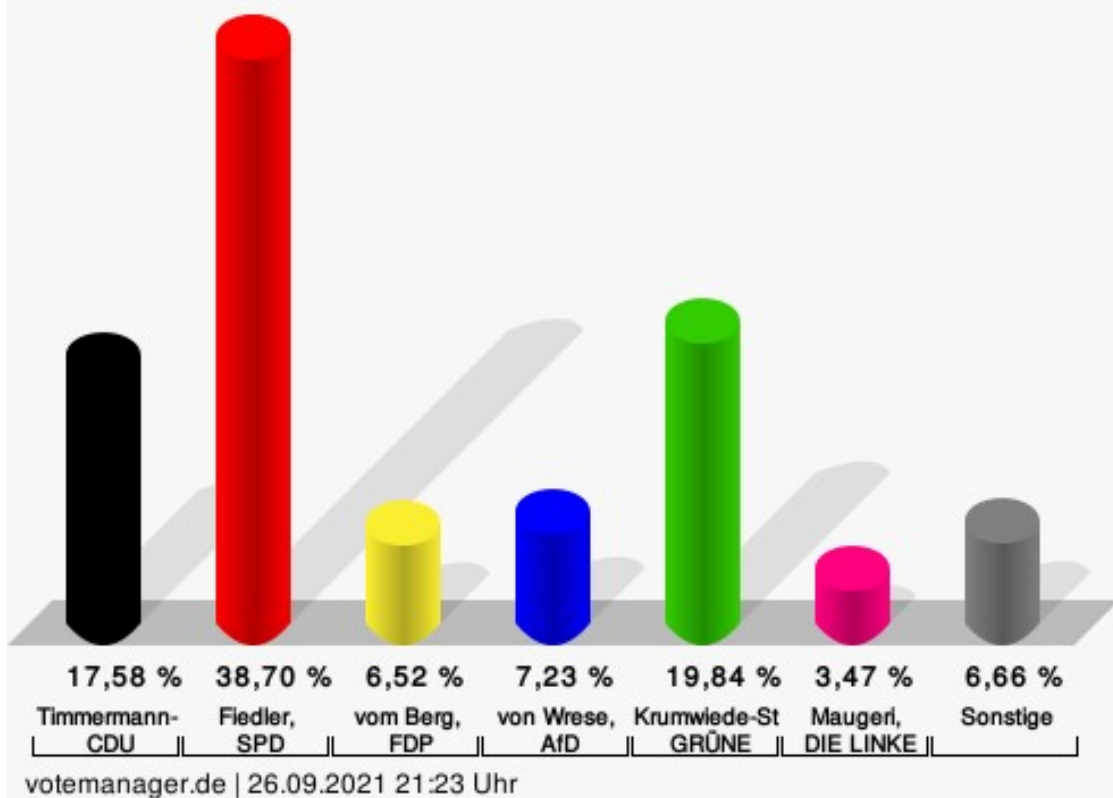
Zweitstimmen

	Anzahl	Prozent
CDU	268	18,97 %
SPD	498	35,24 %
FDP	125	8,85 %
AfD	96	6,79 %
GRÜNE	274	19,39 %
DIE LINKE	67	4,74 %
Die PARTEI	14	0,99 %
Tierschutzpartei	9	0,64 %

	Anzahl	Prozent
PIRATEN	6	0,42 %
FREIE WÄHLER	7	0,50 %
NPD	0	0,00 %
ÖDP	2	0,14 %
V-Partei ³	4	0,28 %
Gesundheitsforschung	3	0,21 %
MLPD	2	0,14 %
Die Humanisten	2	0,14 %
DKP	0	0,00 %
SGP	0	0,00 %
dieBasis	13	0,92 %
Bündnis C	0	0,00 %
du.	0	0,00 %
LIEBE	1	0,07 %
LKR	1	0,07 %
PdF	0	0,00 %
LfK	3	0,21 %
Team Todenhöfer	12	0,85 %
Volt	6	0,42 %
Einzelbewerber	---	---

Stadt Mülheim an der Ruhr - Briefwahlbezirk 0401

Wahl zum Deutschen Bundestag 26.09.2021 - Erststimmen



Timmermann-Fechter, CDU = Astrid Timmermann-Fechter, Christlich Demokratische Union Deutschlands

Fiedler, SPD = Sebastian Fiedler, Sozialdemokratische Partei Deutschlands

vom Berg, FDP = Joachim vom Berg, Freie Demokratische Partei

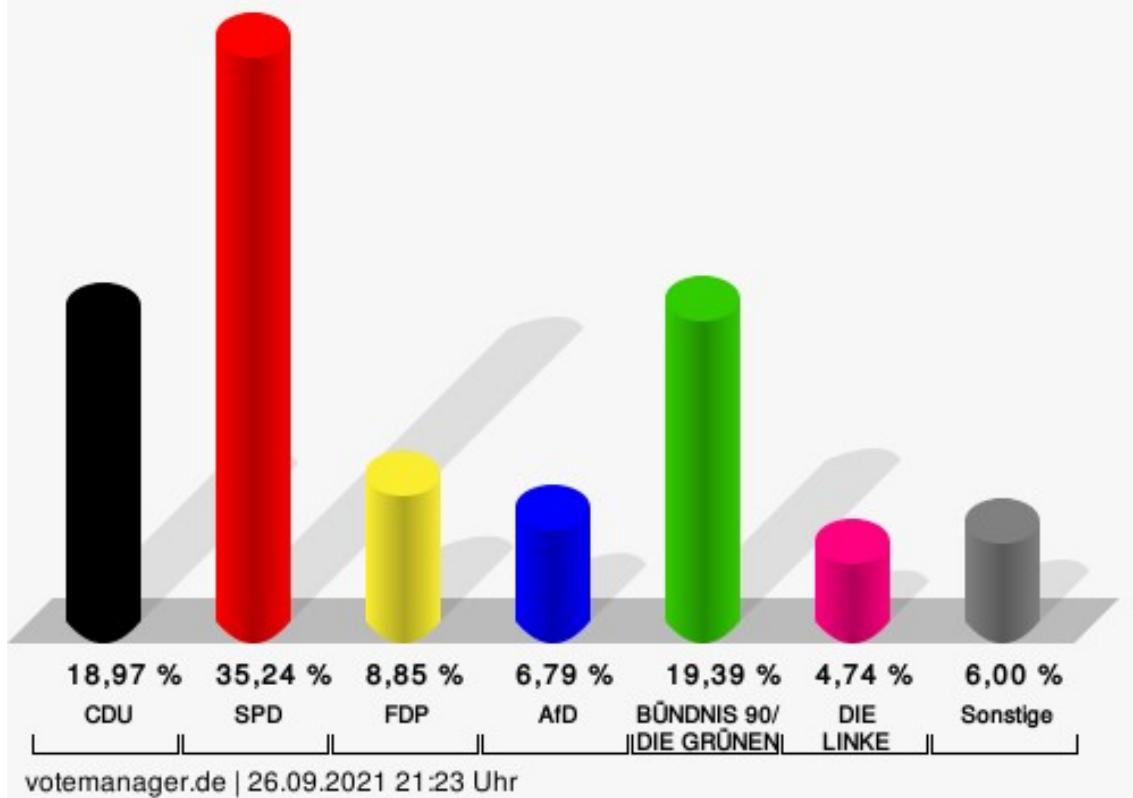
von Wrese, AfD = Alexander von Wrese, Alternative für Deutschland

Krumwiede-Steiner, GRÜNE = Franziska Krumwiede-Steiner, BÜNDNIS 90/DIE GRÜNEN

Maugeri, DIE LINKE = Eliseo Francesco Maugeri, DIE LINKE

Stadt Mülheim an der Ruhr - Briefwahlbezirk 0401

Wahl zum Deutschen Bundestag 26.09.2021 - Zweitstimmen



CDU = Christlich Demokratische Union Deutschlands

SPD = Sozialdemokratische Partei Deutschlands

FDP = Freie Demokratische Partei

AfD = Alternative für Deutschland

Briefwahlbezirk 0501

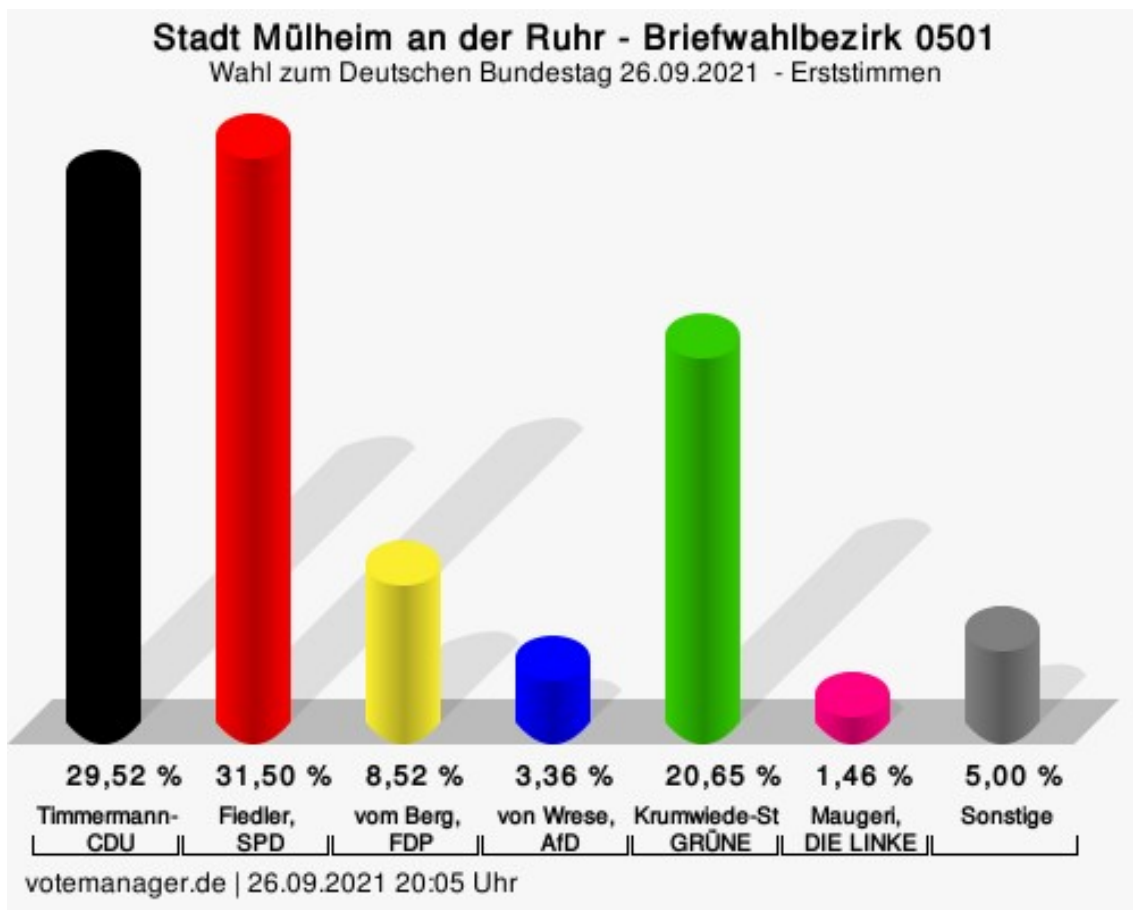
Erststimmen

	Anzahl	Prozent
Timmermann-Fechter, CDU	343	29,52 %
Fiedler, SPD	366	31,50 %
vom Berg, FDP	99	8,52 %
von Wrese, AfD	39	3,36 %
Krumwiede-Steiner, GRÜNE	240	20,65 %
Maugeri, DIE LINKE	17	1,46 %
Plew, Die PARTEI	13	1,12 %
Tierschutzpartei	---	---
PIRATEN	---	---
Kluft, FREIE WÄHLER	6	0,52 %
NPD	---	---
ÖDP	---	---
V-Partei ³	---	---
Gesundheitsforschung	---	---
Stockert, MLPD	3	0,26 %
Die Humanisten	---	---
Köster, DKP	0	0,00 %
SGP	---	---
Weber, dieBasis	7	0,60 %
Bündnis C	---	---
du.	---	---
LIEBE	---	---
LKR	---	---
PdF	---	---
LfK	---	---
Team Todenhöfer	---	---
Volt	---	---
Bilo, Einzelbewerber	29	2,50 %

Zweitstimmen

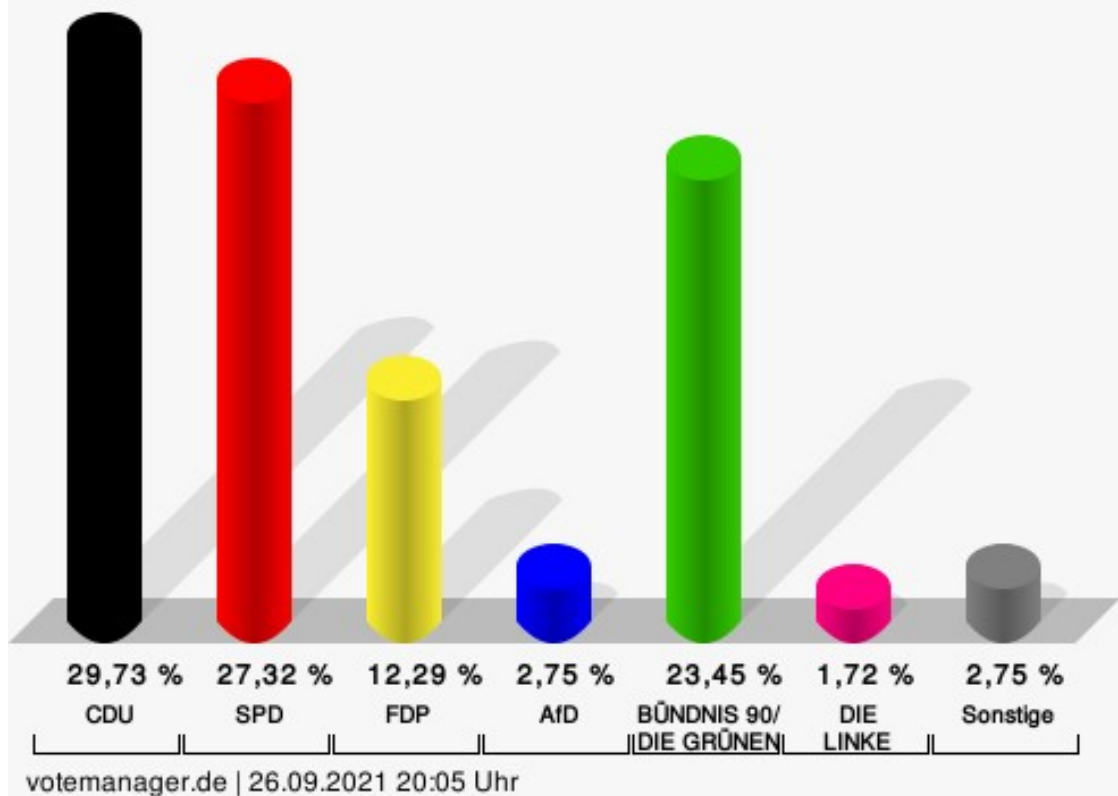
	Anzahl	Prozent
CDU	346	29,73 %
SPD	318	27,32 %
FDP	143	12,29 %
AfD	32	2,75 %
GRÜNE	273	23,45 %
DIE LINKE	20	1,72 %
Die PARTEI	5	0,43 %
Tierschutzpartei	4	0,34 %

	Anzahl	Prozent
PIRATEN	1	0,09 %
FREIE WÄHLER	5	0,43 %
NPD	2	0,17 %
ÖDP	0	0,00 %
V-Partei ³	0	0,00 %
Gesundheitsforschung	0	0,00 %
MLPD	3	0,26 %
Die Humanisten	0	0,00 %
DKP	0	0,00 %
SGP	0	0,00 %
dieBasis	6	0,52 %
Bündnis C	0	0,00 %
du.	0	0,00 %
LIEBE	0	0,00 %
LKR	0	0,00 %
PdF	0	0,00 %
LfK	0	0,00 %
Team Todenhöfer	2	0,17 %
Volt	4	0,34 %
Einzelbewerber	---	---



Timmermann-Fechter, CDU = Astrid Timmermann-Fechter, Christlich Demokratische Union Deutschlands
 Fiedler, SPD = Sebastian Fiedler, Sozialdemokratische Partei Deutschlands
 vom Berg, FDP = Joachim vom Berg, Freie Demokratische Partei
 von Wrese, AfD = Alexander von Wrese, Alternative für Deutschland
 Krumwiede-Steiner, GRÜNE = Franziska Krumwiede-Steiner, BÜNDNIS 90/DIE GRÜNEN
 Maugeri, DIE LINKE = Eliseo Francesco Maugeri, DIE LINKE

Stadt Mülheim an der Ruhr - Briefwahlbezirk 0501 Wahl zum Deutschen Bundestag 26.09.2021 - Zweitstimmen



CDU = Christlich Demokratische Union Deutschlands
SPD = Sozialdemokratische Partei Deutschlands
FDP = Freie Demokratische Partei
AfD = Alternative für Deutschland

Briefwahlbezirk 0502

Erststimmen

	Anzahl	Prozent
Timmermann-Fechter, CDU	280	26,10 %
Fiedler, SPD	340	31,69 %
vom Berg, FDP	104	9,69 %
von Wrese, AfD	34	3,17 %
Krumwiede-Steiner, GRÜNE	230	21,44 %
Maugeri, DIE LINKE	20	1,86 %
Plew, Die PARTEI	23	2,14 %
Tierschutzpartei	---	---
PIRATEN	---	---
Kluft, FREIE WÄHLER	4	0,37 %
NPD	---	---
ÖDP	---	---
V-Partei ³	---	---
Gesundheitsforschung	---	---
Stockert, MLPD	1	0,09 %
Die Humanisten	---	---
Köster, DKP	0	0,00 %
SGP	---	---
Weber, dieBasis	5	0,47 %
Bündnis C	---	---
du.	---	---
LIEBE	---	---
LKR	---	---
PdF	---	---
LfK	---	---
Team Todenhöfer	---	---
Volt	---	---
Bilo, Einzelbewerber	32	2,98 %

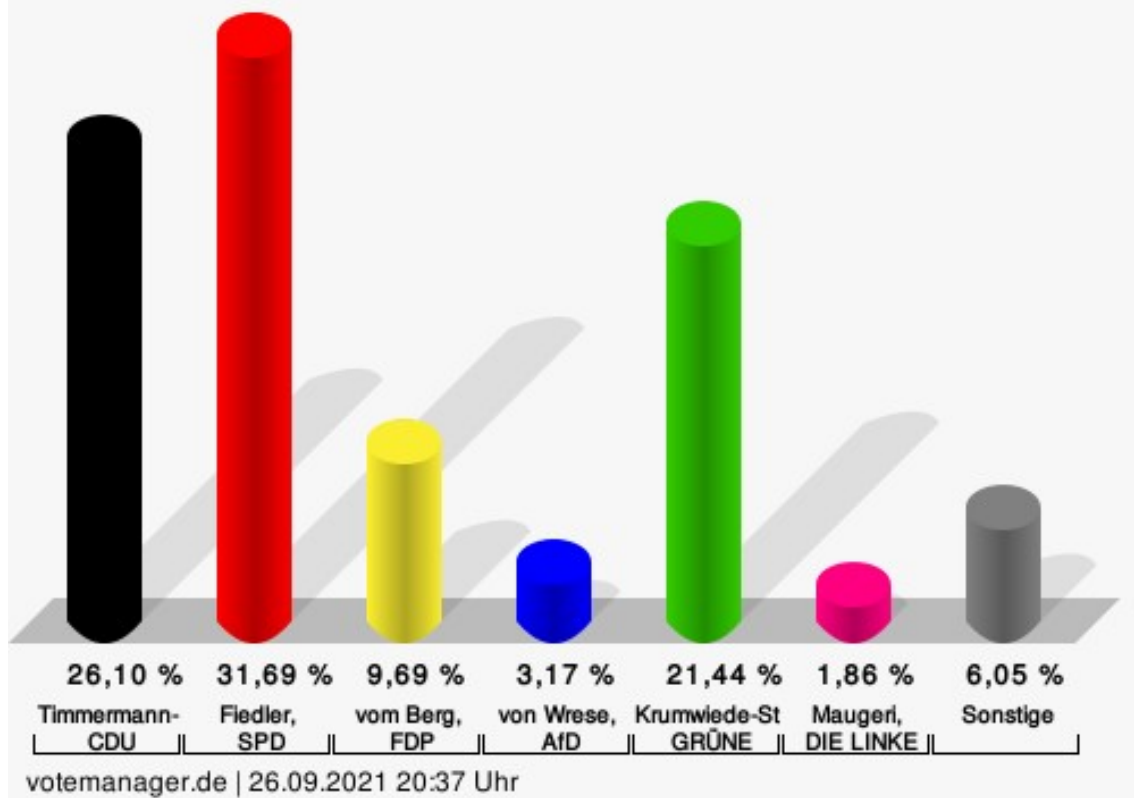
Zweitstimmen

	Anzahl	Prozent
CDU	269	25,07 %
SPD	303	28,24 %
FDP	144	13,42 %
AfD	29	2,70 %
GRÜNE	249	23,21 %
DIE LINKE	33	3,08 %
Die PARTEI	9	0,84 %
Tierschutzpartei	12	1,12 %

	Anzahl	Prozent
PIRATEN	3	0,28 %
FREIE WÄHLER	4	0,37 %
NPD	0	0,00 %
ÖDP	0	0,00 %
V-Partei ³	3	0,28 %
Gesundheitsforschung	2	0,19 %
MLPD	0	0,00 %
Die Humanisten	0	0,00 %
DKP	0	0,00 %
SGP	0	0,00 %
dieBasis	5	0,47 %
Bündnis C	1	0,09 %
du.	0	0,00 %
LIEBE	0	0,00 %
LKR	0	0,00 %
PdF	0	0,00 %
LfK	1	0,09 %
Team Todenhöfer	2	0,19 %
Volt	4	0,37 %
Einzelbewerber	---	---

Stadt Mülheim an der Ruhr - Briefwahlbezirk 0502

Wahl zum Deutschen Bundestag 26.09.2021 - Erststimmen



Timmermann-Fechter, CDU = Astrid Timmermann-Fechter, Christlich Demokratische Union Deutschlands

Fiedler, SPD = Sebastian Fiedler, Sozialdemokratische Partei Deutschlands

vom Berg, FDP = Joachim vom Berg, Freie Demokratische Partei

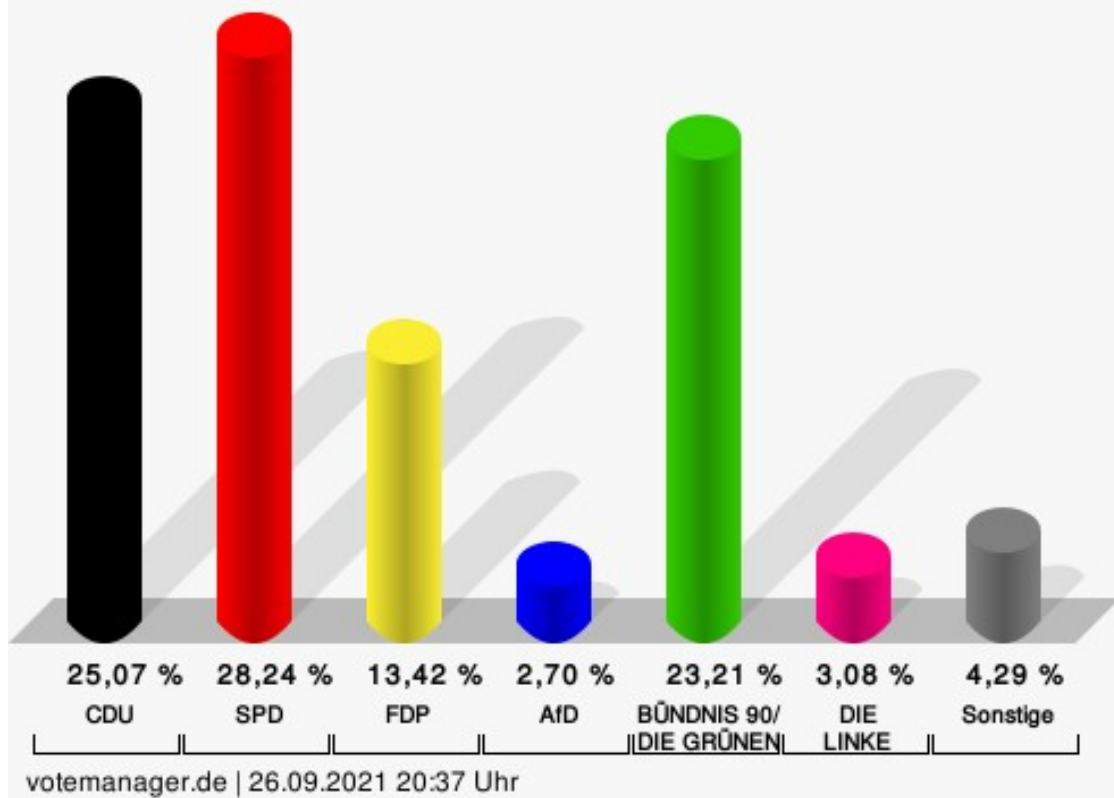
von Wrese, AfD = Alexander von Wrese, Alternative für Deutschland

Krumwiede-Steiner, GRÜNE = Franziska Krumwiede-Steiner, BÜNDNIS 90/DIE GRÜNEN

Maugeri, DIE LINKE = Eliseo Francesco Maugeri, DIE LINKE

Stadt Mülheim an der Ruhr - Briefwahlbezirk 0502

Wahl zum Deutschen Bundestag 26.09.2021 - Zweitstimmen



CDU = Christlich Demokratische Union Deutschlands

SPD = Sozialdemokratische Partei Deutschlands

FDP = Freie Demokratische Partei

AfD = Alternative für Deutschland

Briefwahlbezirk 0601

Erststimmen

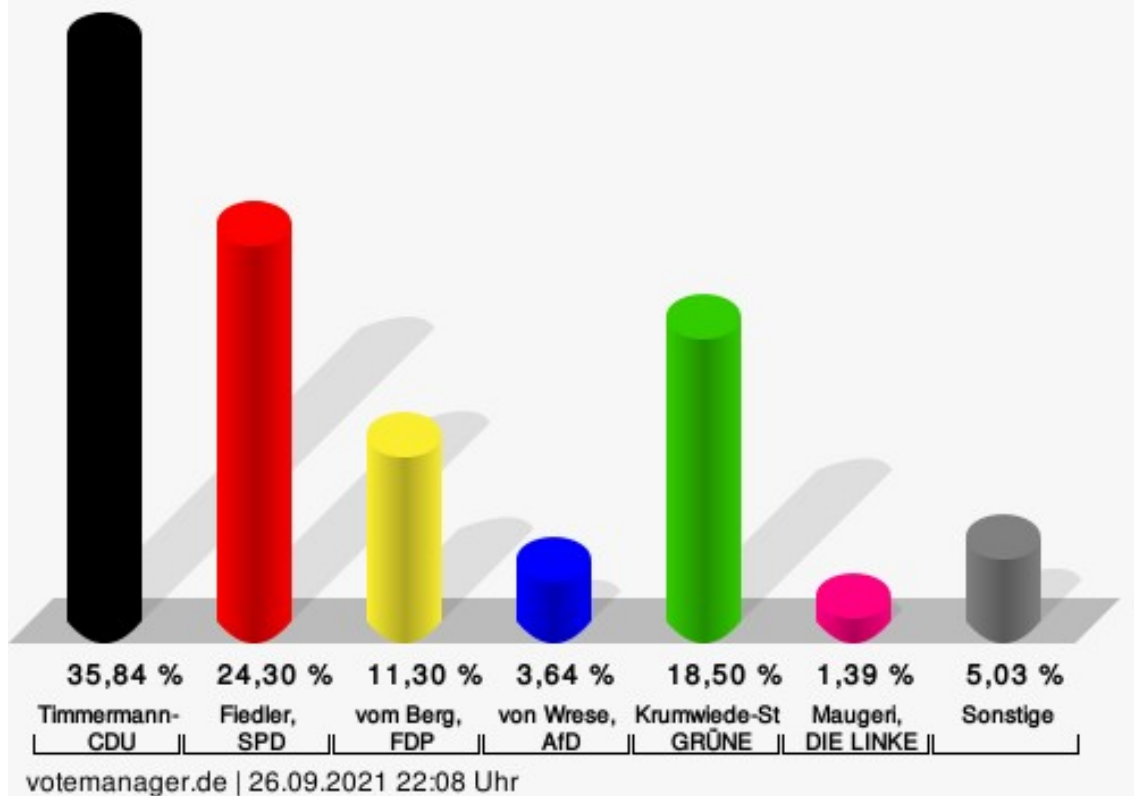
	Anzahl	Prozent
Timmermann-Fechter, CDU	463	35,84 %
Fiedler, SPD	314	24,30 %
vom Berg, FDP	146	11,30 %
von Wrese, AfD	47	3,64 %
Krumwiede-Steiner, GRÜNE	239	18,50 %
Maugeri, DIE LINKE	18	1,39 %
Plew, Die PARTEI	13	1,01 %
Tierschutzpartei	---	---
PIRATEN	---	---
Kluft, FREIE WÄHLER	11	0,85 %
NPD	---	---
ÖDP	---	---
V-Partei ³	---	---
Gesundheitsforschung	---	---
Stockert, MLPD	0	0,00 %
Die Humanisten	---	---
Köster, DKP	3	0,23 %
SGP	---	---
Weber, dieBasis	6	0,46 %
Bündnis C	---	---
du.	---	---
LIEBE	---	---
LKR	---	---
PdF	---	---
LfK	---	---
Team Todenhöfer	---	---
Volt	---	---
Bilo, Einzelbewerber	32	2,48 %

Zweitstimmen

	Anzahl	Prozent
CDU	451	34,85 %
SPD	317	24,50 %
FDP	196	15,15 %
AfD	40	3,09 %
GRÜNE	228	17,62 %
DIE LINKE	25	1,93 %
Die PARTEI	10	0,77 %
Tierschutzpartei	8	0,62 %

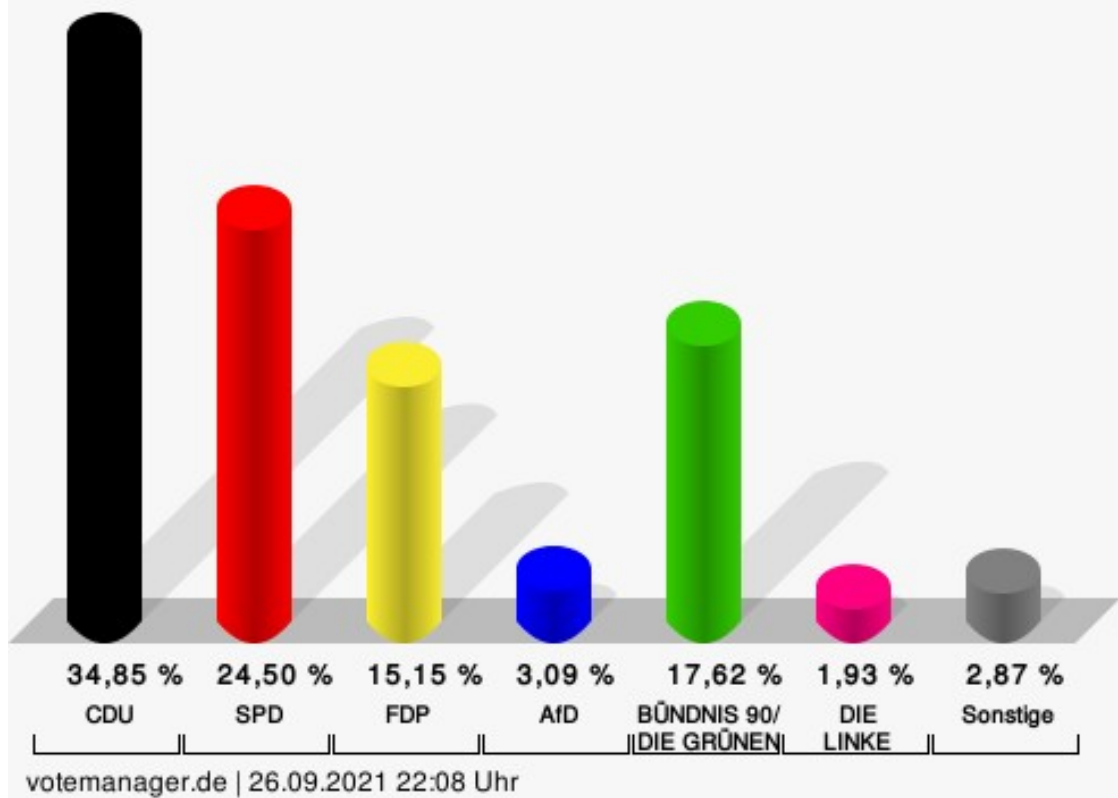
	Anzahl	Prozent
PIRATEN	0	0,00 %
FREIE WÄHLER	8	0,62 %
NPD	0	0,00 %
ÖDP	1	0,08 %
V-Partei ³	0	0,00 %
Gesundheitsforschung	1	0,08 %
MLPD	0	0,00 %
Die Humanisten	0	0,00 %
DKP	1	0,08 %
SGP	0	0,00 %
dieBasis	4	0,31 %
Bündnis C	2	0,15 %
du.	1	0,08 %
LIEBE	0	0,00 %
LKR	0	0,00 %
PdF	0	0,00 %
LfK	0	0,00 %
Team Todenhöfer	0	0,00 %
Volt	1	0,08 %
Einzelbewerber	---	---

Stadt Mülheim an der Ruhr - Briefwahlbezirk 0601 Wahl zum Deutschen Bundestag 26.09.2021 - Erststimmen



Timmermann-Fechter, CDU = Astrid Timmermann-Fechter, Christlich Demokratische Union Deutschlands
Fiedler, SPD = Sebastian Fiedler, Sozialdemokratische Partei Deutschlands
vom Berg, FDP = Joachim vom Berg, Freie Demokratische Partei
von Wrese, AfD = Alexander von Wrese, Alternative für Deutschland
Krumwiede-Steiner, GRÜNE = Franziska Krumwiede-Steiner, BÜNDNIS 90/DIE GRÜNEN
Maugeri, DIE LINKE = Eliseo Francesco Maugeri, DIE LINKE

Stadt Mülheim an der Ruhr - Briefwahlbezirk 0601 Wahl zum Deutschen Bundestag 26.09.2021 - Zweitstimmen



CDU = Christlich Demokratische Union Deutschlands
SPD = Sozialdemokratische Partei Deutschlands
FDP = Freie Demokratische Partei
AfD = Alternative für Deutschland

Briefwahlbezirk 0602

Erststimmen

	Anzahl	Prozent
Timmermann-Fechter, CDU	454	34,11 %
Fiedler, SPD	351	26,37 %
vom Berg, FDP	117	8,79 %
von Wrese, AfD	45	3,38 %
Krumwiede-Steiner, GRÜNE	258	19,38 %
Maugeri, DIE LINKE	21	1,58 %
Plew, Die PARTEI	22	1,65 %
Tierschutzpartei	---	---
PIRATEN	---	---
Kluft, FREIE WÄHLER	11	0,83 %
NPD	---	---
ÖDP	---	---
V-Partei ³	---	---
Gesundheitsforschung	---	---
Stockert, MLPD	1	0,08 %
Die Humanisten	---	---
Köster, DKP	1	0,08 %
SGP	---	---
Weber, dieBasis	9	0,68 %
Bündnis C	---	---
du.	---	---
LIEBE	---	---
LKR	---	---
PdF	---	---
LfK	---	---
Team Todenhöfer	---	---
Volt	---	---
Bilo, Einzelbewerber	41	3,08 %

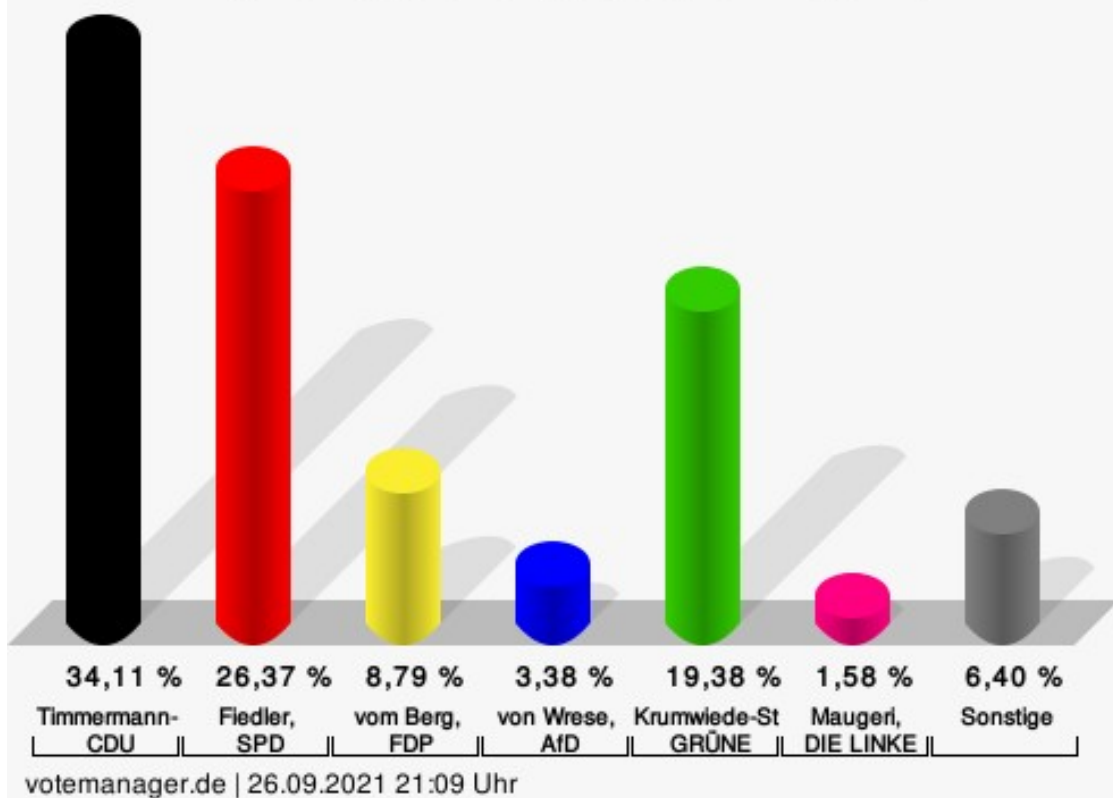
Zweitstimmen

	Anzahl	Prozent
CDU	432	32,41 %
SPD	320	24,01 %
FDP	201	15,08 %
AfD	36	2,70 %
GRÜNE	266	19,95 %
DIE LINKE	29	2,18 %
Die PARTEI	12	0,90 %
Tierschutzpartei	14	1,05 %

	Anzahl	Prozent
PIRATEN	1	0,08 %
FREIE WÄHLER	6	0,45 %
NPD	0	0,00 %
ÖDP	0	0,00 %
V-Partei ³	1	0,08 %
Gesundheitsforschung	1	0,08 %
MLPD	1	0,08 %
Die Humanisten	0	0,00 %
DKP	0	0,00 %
SGP	0	0,00 %
dieBasis	7	0,53 %
Bündnis C	0	0,00 %
du.	0	0,00 %
LIEBE	0	0,00 %
LKR	0	0,00 %
PdF	0	0,00 %
LfK	1	0,08 %
Team Todenhöfer	4	0,30 %
Volt	1	0,08 %
Einzelbewerber	---	---

Stadt Mülheim an der Ruhr - Briefwahlbezirk 0602

Wahl zum Deutschen Bundestag 26.09.2021 - Erststimmen



Timmermann-Fechter, CDU = Astrid Timmermann-Fechter, Christlich Demokratische Union Deutschlands

Fiedler, SPD = Sebastian Fiedler, Sozialdemokratische Partei Deutschlands

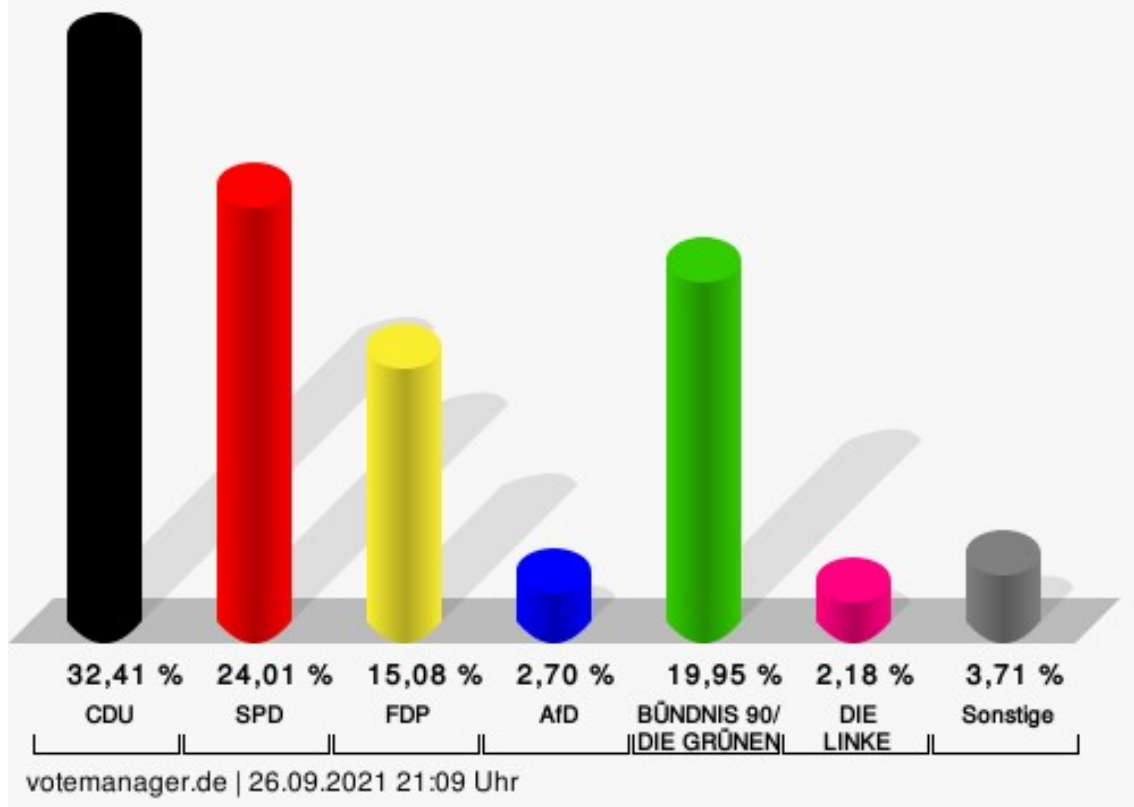
vom Berg, FDP = Joachim vom Berg, Freie Demokratische Partei

von Wrese, AfD = Alexander von Wrese, Alternative für Deutschland

Krumwiede-Steiner, GRÜNE = Franziska Krumwiede-Steiner, BÜNDNIS 90/DIE GRÜNEN

Maugeri, DIE LINKE = Eliseo Francesco Maugeri, DIE LINKE

Stadt Mülheim an der Ruhr - Briefwahlbezirk 0602 Wahl zum Deutschen Bundestag 26.09.2021 - Zweitstimmen



CDU = Christlich Demokratische Union Deutschlands
SPD = Sozialdemokratische Partei Deutschlands
FDP = Freie Demokratische Partei
AfD = Alternative für Deutschland

Briefwahlbezirk 0701

Erststimmen

	Anzahl	Prozent
Timmermann-Fechter, CDU	224	24,11 %
Fiedler, SPD	338	36,38 %
vom Berg, FDP	97	10,44 %
von Wrese, AfD	45	4,84 %
Krumwiede-Steiner, GRÜNE	149	16,04 %
Maugeri, DIE LINKE	14	1,51 %
Plew, Die PARTEI	19	2,05 %
Tierschutzpartei	---	---
PIRATEN	---	---
Kluft, FREIE WÄHLER	4	0,43 %
NPD	---	---
ÖDP	---	---
V-Partei ³	---	---
Gesundheitsforschung	---	---
Stockert, MLPD	1	0,11 %
Die Humanisten	---	---
Köster, DKP	0	0,00 %
SGP	---	---
Weber, dieBasis	6	0,65 %
Bündnis C	---	---
du.	---	---
LIEBE	---	---
LKR	---	---
PdF	---	---
LfK	---	---
Team Todenhöfer	---	---
Volt	---	---
Bilo, Einzelbewerber	32	3,44 %

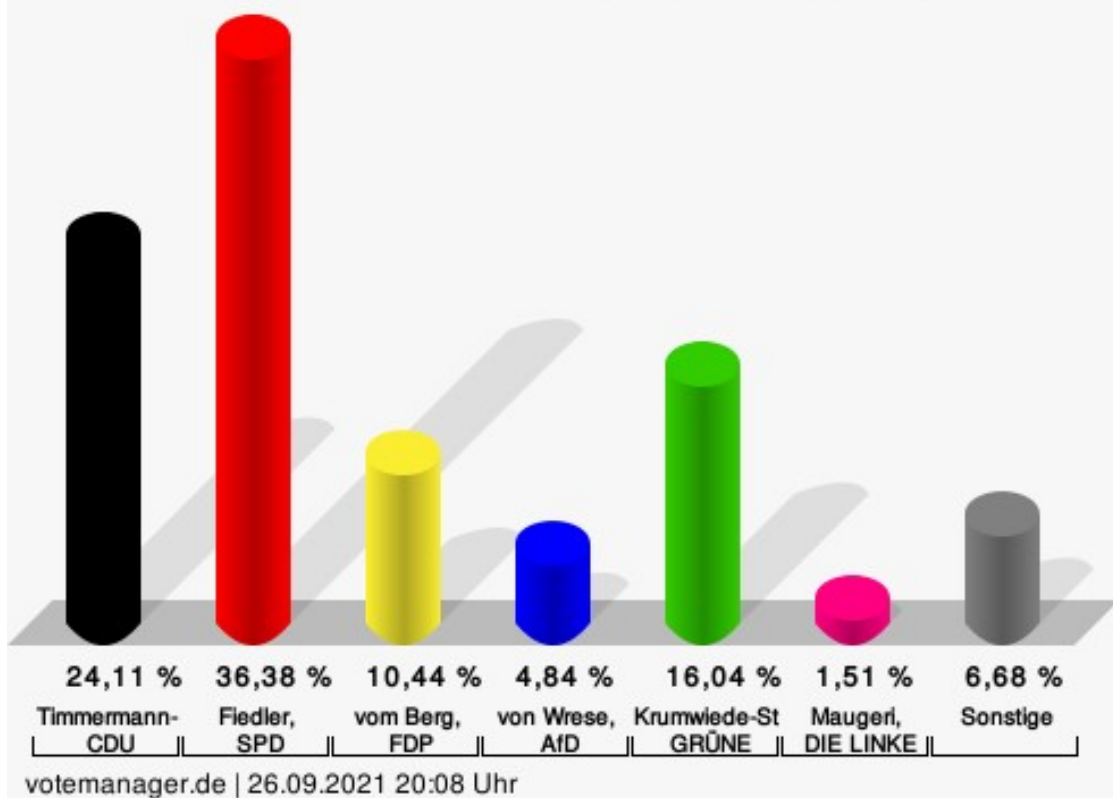
Zweitstimmen

	Anzahl	Prozent
CDU	237	25,54 %
SPD	314	33,84 %
FDP	119	12,82 %
AfD	42	4,53 %
GRÜNE	152	16,38 %
DIE LINKE	25	2,69 %
Die PARTEI	13	1,40 %
Tierschutzpartei	5	0,54 %

	Anzahl	Prozent
PIRATEN	2	0,22 %
FREIE WÄHLER	5	0,54 %
NPD	0	0,00 %
ÖDP	1	0,11 %
V-Partei ³	0	0,00 %
Gesundheitsforschung	1	0,11 %
MLPD	0	0,00 %
Die Humanisten	1	0,11 %
DKP	0	0,00 %
SGP	1	0,11 %
dieBasis	3	0,32 %
Bündnis C	1	0,11 %
du.	0	0,00 %
LIEBE	0	0,00 %
LKR	2	0,22 %
PdF	0	0,00 %
LfK	2	0,22 %
Team Todenhöfer	1	0,11 %
Volt	1	0,11 %
Einzelbewerber	---	---

Stadt Mülheim an der Ruhr - Briefwahlbezirk 0701

Wahl zum Deutschen Bundestag 26.09.2021 - Erststimmen



Timmermann-Fechter, CDU = Astrid Timmermann-Fechter, Christlich Demokratische Union Deutschlands

Fiedler, SPD = Sebastian Fiedler, Sozialdemokratische Partei Deutschlands

vom Berg, FDP = Joachim vom Berg, Freie Demokratische Partei

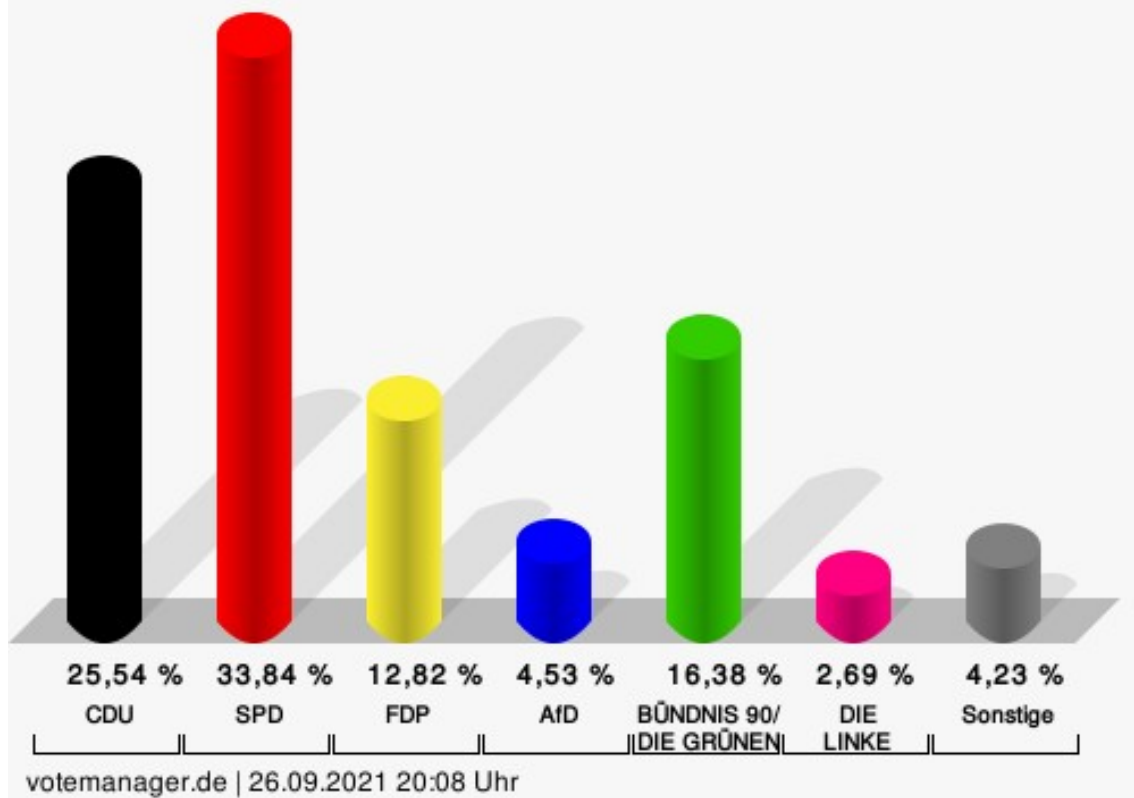
von Wrese, AfD = Alexander von Wrese, Alternative für Deutschland

Krumwiede-Steiner, GRÜNE = Franziska Krumwiede-Steiner, BÜNDNIS 90/DIE GRÜNEN

Maugeri, DIE LINKE = Eliseo Francesco Maugeri, DIE LINKE

Stadt Mülheim an der Ruhr - Briefwahlbezirk 0701

Wahl zum Deutschen Bundestag 26.09.2021 - Zweitstimmen



CDU = Christlich Demokratische Union Deutschlands

SPD = Sozialdemokratische Partei Deutschlands

FDP = Freie Demokratische Partei

AfD = Alternative für Deutschland

Briefwahlbezirk 0702

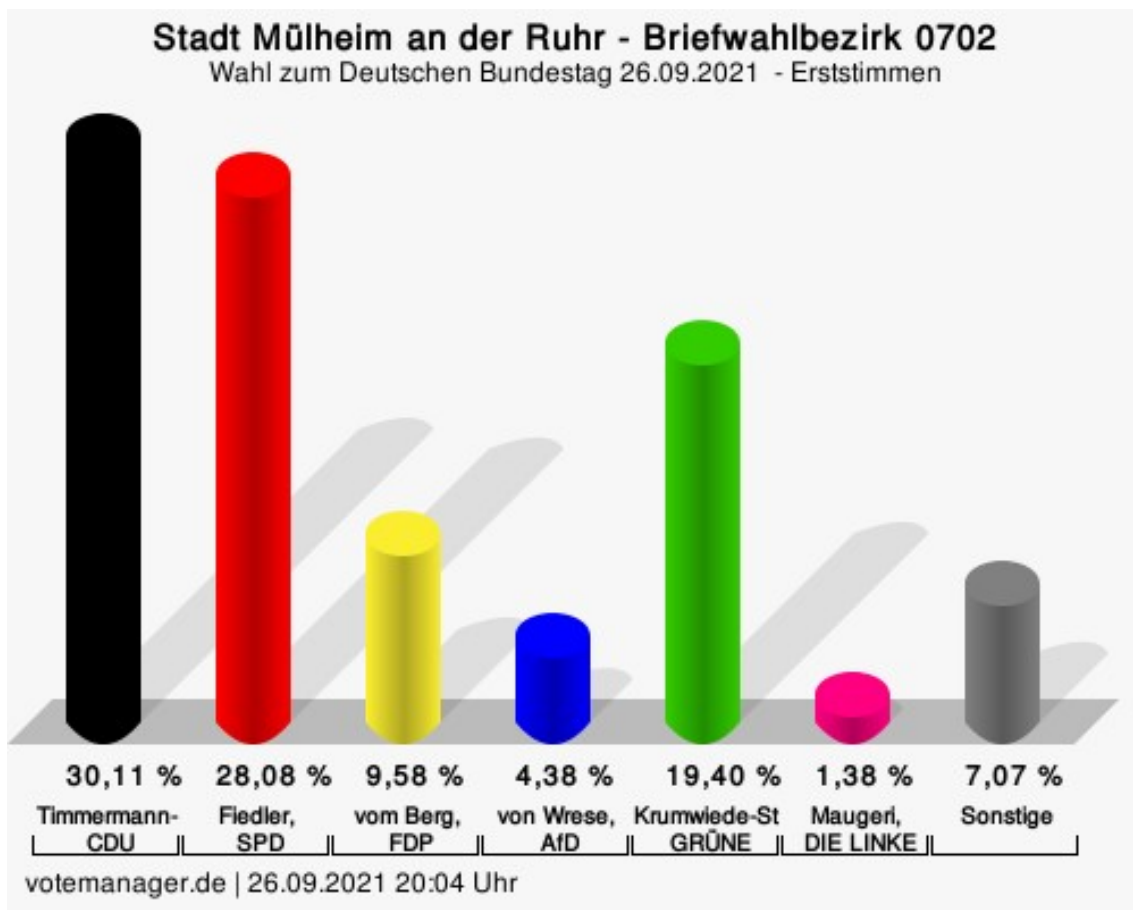
Erststimmen

	Anzahl	Prozent
Timmermann-Fechter, CDU	371	30,11 %
Fiedler, SPD	346	28,08 %
vom Berg, FDP	118	9,58 %
von Wrese, AfD	54	4,38 %
Krumwiede-Steiner, GRÜNE	239	19,40 %
Maugeri, DIE LINKE	17	1,38 %
Plew, Die PARTEI	15	1,22 %
Tierschutzpartei	---	---
PIRATEN	---	---
Kluft, FREIE WÄHLER	18	1,46 %
NPD	---	---
ÖDP	---	---
V-Partei ³	---	---
Gesundheitsforschung	---	---
Stockert, MLPD	0	0,00 %
Die Humanisten	---	---
Köster, DKP	0	0,00 %
SGP	---	---
Weber, dieBasis	6	0,49 %
Bündnis C	---	---
du.	---	---
LIEBE	---	---
LKR	---	---
PdF	---	---
LfK	---	---
Team Todenhöfer	---	---
Volt	---	---
Bilo, Einzelbewerber	48	3,90 %

Zweitstimmen

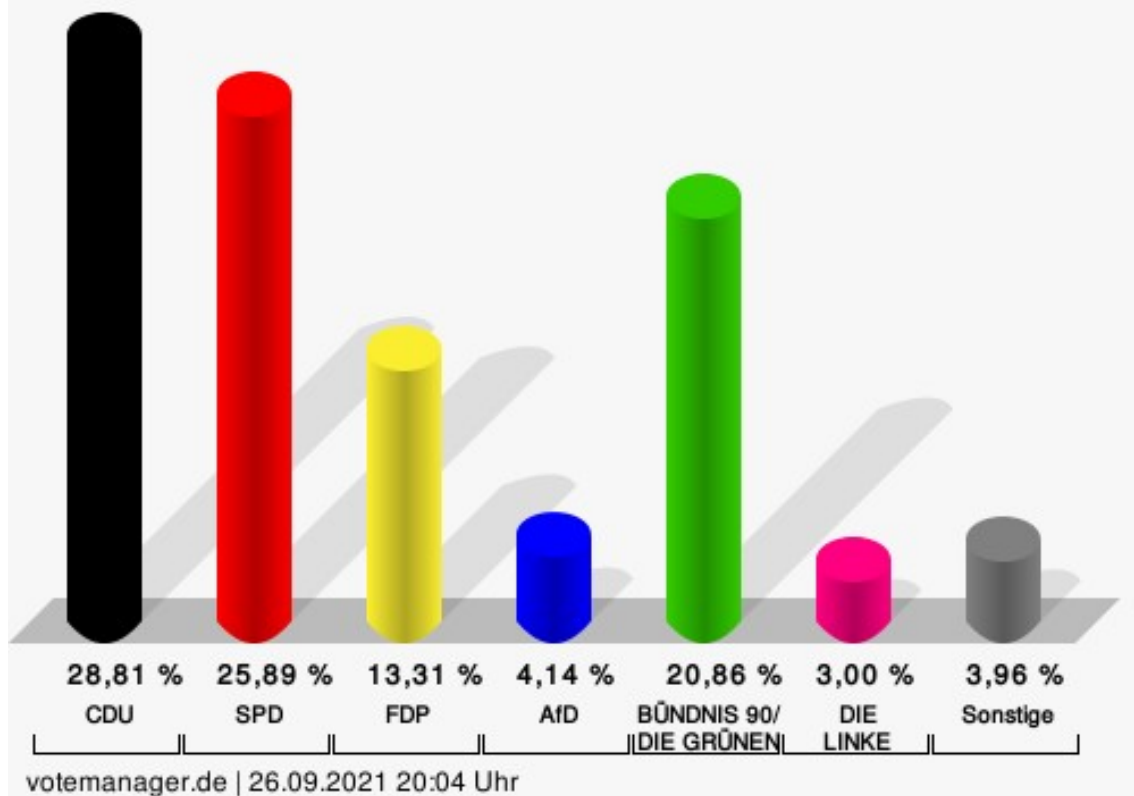
	Anzahl	Prozent
CDU	355	28,81 %
SPD	319	25,89 %
FDP	164	13,31 %
AfD	51	4,14 %
GRÜNE	257	20,86 %
DIE LINKE	37	3,00 %
Die PARTEI	10	0,81 %
Tierschutzpartei	13	1,06 %

	Anzahl	Prozent
PIRATEN	3	0,24 %
FREIE WÄHLER	9	0,73 %
NPD	0	0,00 %
ÖDP	0	0,00 %
V-Partei ³	2	0,16 %
Gesundheitsforschung	0	0,00 %
MLPD	0	0,00 %
Die Humanisten	0	0,00 %
DKP	0	0,00 %
SGP	0	0,00 %
dieBasis	3	0,24 %
Bündnis C	0	0,00 %
du.	0	0,00 %
LIEBE	1	0,08 %
LKR	3	0,24 %
PdF	1	0,08 %
LfK	0	0,00 %
Team Todenhöfer	1	0,08 %
Volt	3	0,24 %
Einzelbewerber	---	---



Timmermann-Fechter, CDU = Astrid Timmermann-Fechter, Christlich Demokratische Union Deutschlands
 Fiedler, SPD = Sebastian Fiedler, Sozialdemokratische Partei Deutschlands
 vom Berg, FDP = Joachim vom Berg, Freie Demokratische Partei
 von Wrese, AfD = Alexander von Wrese, Alternative für Deutschland
 Krumwiede-Steiner, GRÜNE = Franziska Krumwiede-Steiner, BÜNDNIS 90/DIE GRÜNEN
 Maugeri, DIE LINKE = Eliseo Francesco Maugeri, DIE LINKE

Stadt Mülheim an der Ruhr - Briefwahlbezirk 0702 Wahl zum Deutschen Bundestag 26.09.2021 - Zweitstimmen



CDU = Christlich Demokratische Union Deutschlands
SPD = Sozialdemokratische Partei Deutschlands
FDP = Freie Demokratische Partei
AfD = Alternative für Deutschland

Briefwahlbezirk 0801

Erststimmen

	Anzahl	Prozent
Timmermann-Fechter, CDU	203	20,46 %
Fiedler, SPD	355	35,79 %
vom Berg, FDP	70	7,06 %
von Wrese, AfD	43	4,33 %
Krumwiede-Steiner, GRÜNE	225	22,68 %
Maugeri, DIE LINKE	21	2,12 %
Plew, Die PARTEI	18	1,81 %
Tierschutzpartei	---	---
PIRATEN	---	---
Kluft, FREIE WÄHLER	15	1,51 %
NPD	---	---
ÖDP	---	---
V-Partei ³	---	---
Gesundheitsforschung	---	---
Stockert, MLPD	1	0,10 %
Die Humanisten	---	---
Köster, DKP	2	0,20 %
SGP	---	---
Weber, dieBasis	10	1,01 %
Bündnis C	---	---
du.	---	---
LIEBE	---	---
LKR	---	---
PdF	---	---
LfK	---	---
Team Todenhöfer	---	---
Volt	---	---
Bilo, Einzelbewerber	29	2,92 %

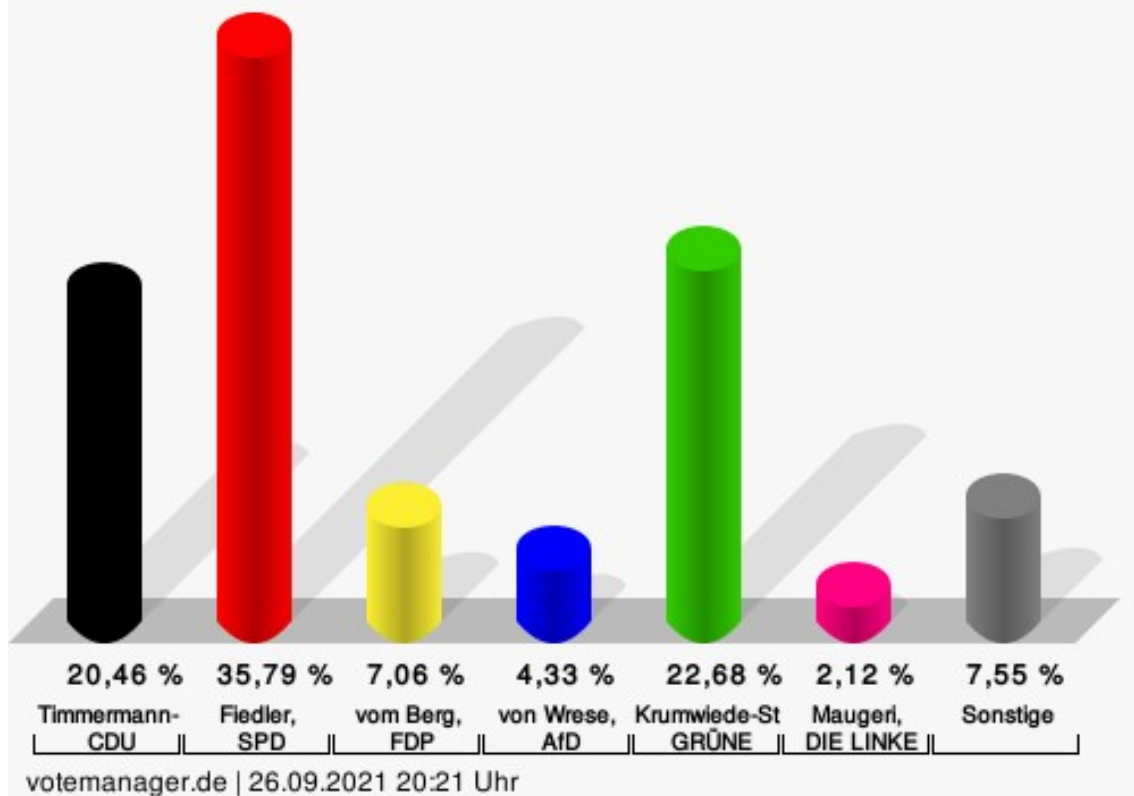
Zweitstimmen

	Anzahl	Prozent
CDU	222	22,27 %
SPD	340	34,10 %
FDP	96	9,63 %
AfD	41	4,11 %
GRÜNE	211	21,16 %
DIE LINKE	30	3,01 %
Die PARTEI	7	0,70 %
Tierschutzpartei	12	1,20 %

	Anzahl	Prozent
PIRATEN	3	0,30 %
FREIE WÄHLER	7	0,70 %
NPD	0	0,00 %
ÖDP	0	0,00 %
V-Partei ³	1	0,10 %
Gesundheitsforschung	3	0,30 %
MLPD	0	0,00 %
Die Humanisten	0	0,00 %
DKP	1	0,10 %
SGP	3	0,30 %
dieBasis	10	1,00 %
Bündnis C	0	0,00 %
du.	1	0,10 %
LIEBE	2	0,20 %
LKR	0	0,00 %
PdF	0	0,00 %
LfK	0	0,00 %
Team Todenhöfer	1	0,10 %
Volt	6	0,60 %
Einzelbewerber	---	---

Stadt Mülheim an der Ruhr - Briefwahlbezirk 0801

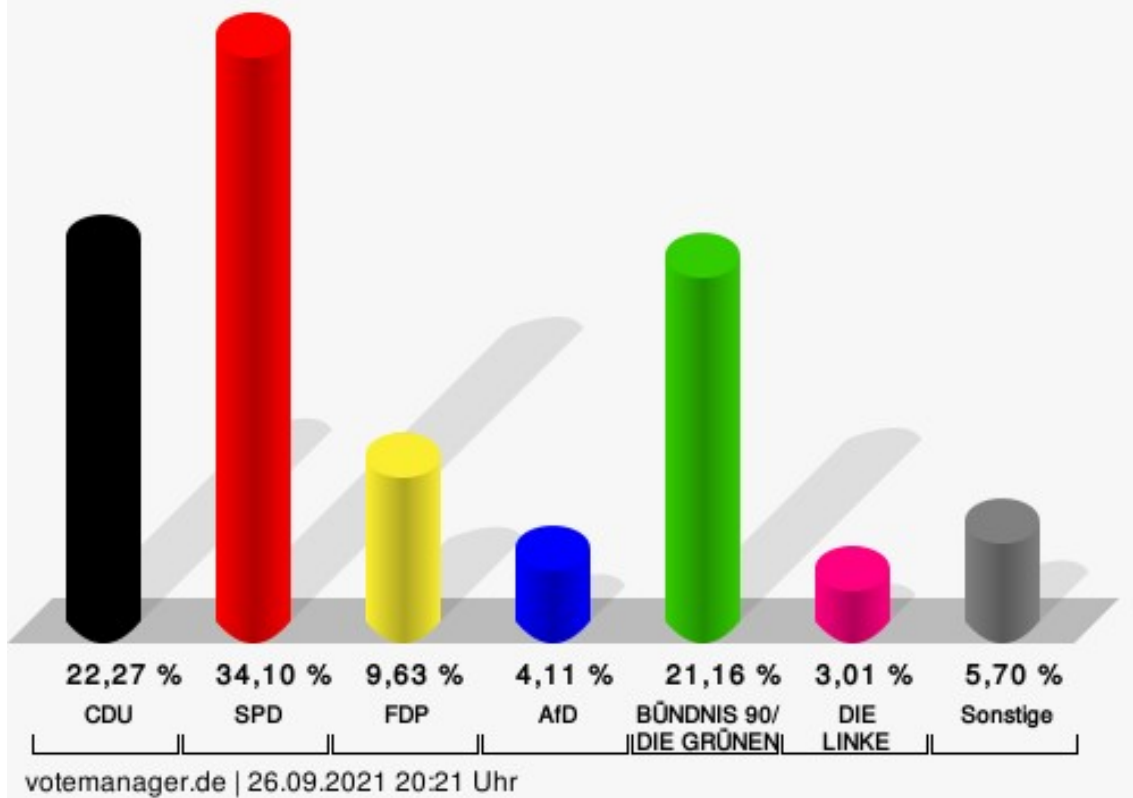
Wahl zum Deutschen Bundestag 26.09.2021 - Erststimmen



Timmermann-Fechter, CDU = Astrid Timmermann-Fechter, Christlich Demokratische Union Deutschlands
 Fiedler, SPD = Sebastian Fiedler, Sozialdemokratische Partei Deutschlands
 vom Berg, FDP = Joachim vom Berg, Freie Demokratische Partei
 von Wrese, AfD = Alexander von Wrese, Alternative für Deutschland
 Krumwiede-Steiner, GRÜNE = Franziska Krumwiede-Steiner, BÜNDNIS 90/DIE GRÜNEN
 Maugeri, DIE LINKE = Eliseo Francesco Maugeri, DIE LINKE

Stadt Mülheim an der Ruhr - Briefwahlbezirk 0801

Wahl zum Deutschen Bundestag 26.09.2021 - Zweitstimmen



CDU = Christlich Demokratische Union Deutschlands

SPD = Sozialdemokratische Partei Deutschlands

FDP = Freie Demokratische Partei

AfD = Alternative für Deutschland

Briefwahlbezirk 0802

Erststimmen

	Anzahl	Prozent
Timmermann-Fechter, CDU	153	19,01 %
Fiedler, SPD	327	40,62 %
vom Berg, FDP	56	6,96 %
von Wrese, AfD	40	4,97 %
Krumwiede-Steiner, GRÜNE	148	18,39 %
Maugeri, DIE LINKE	27	3,35 %
Plew, Die PARTEI	15	1,86 %
Tierschutzpartei	---	---
PIRATEN	---	---
Kluft, FREIE WÄHLER	3	0,37 %
NPD	---	---
ÖDP	---	---
V-Partei ³	---	---
Gesundheitsforschung	---	---
Stockert, MLPD	1	0,12 %
Die Humanisten	---	---
Köster, DKP	0	0,00 %
SGP	---	---
Weber, dieBasis	5	0,62 %
Bündnis C	---	---
du.	---	---
LIEBE	---	---
LKR	---	---
PdF	---	---
LfK	---	---
Team Todenhöfer	---	---
Volt	---	---
Bilo, Einzelbewerber	30	3,73 %

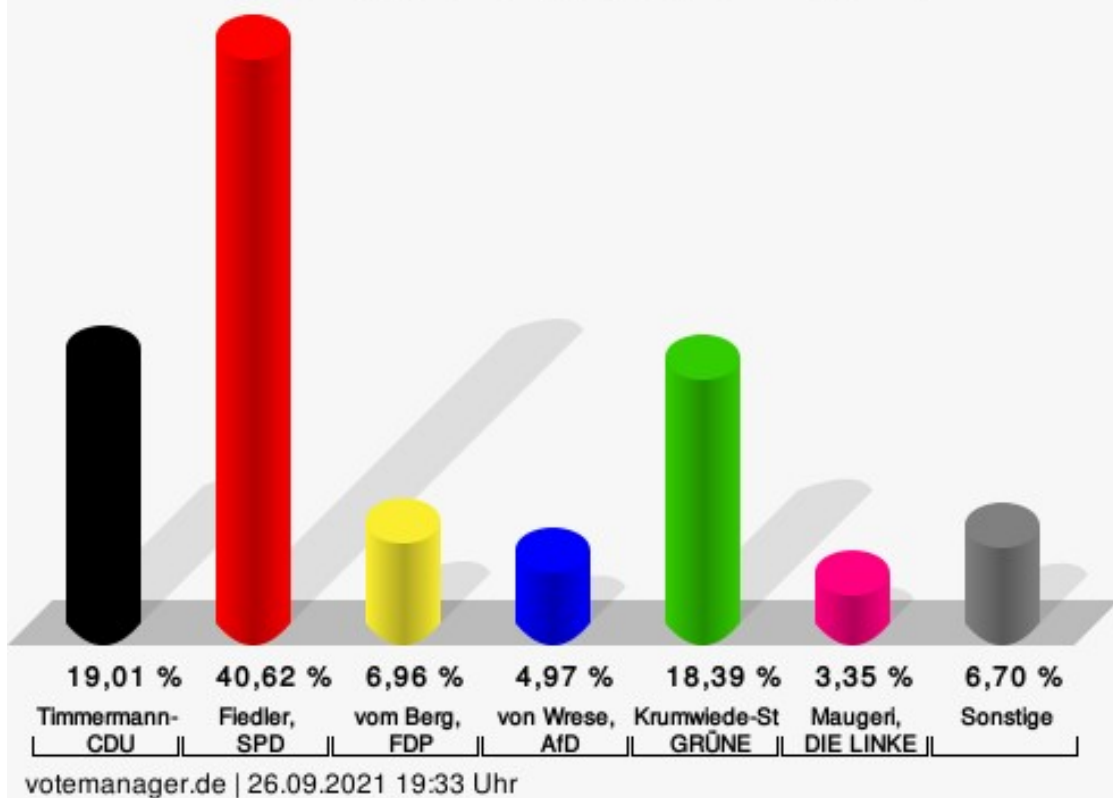
Zweitstimmen

	Anzahl	Prozent
CDU	153	18,96 %
SPD	298	36,93 %
FDP	87	10,78 %
AfD	39	4,83 %
GRÜNE	149	18,46 %
DIE LINKE	32	3,97 %
Die PARTEI	16	1,98 %
Tierschutzpartei	10	1,24 %

	Anzahl	Prozent
PIRATEN	3	0,37 %
FREIE WÄHLER	3	0,37 %
NPD	0	0,00 %
ÖDP	0	0,00 %
V-Partei ³	2	0,25 %
Gesundheitsforschung	0	0,00 %
MLPD	0	0,00 %
Die Humanisten	1	0,12 %
DKP	0	0,00 %
SGP	0	0,00 %
dieBasis	5	0,62 %
Bündnis C	2	0,25 %
du.	0	0,00 %
LIEBE	0	0,00 %
LKR	0	0,00 %
PdF	0	0,00 %
LfK	1	0,12 %
Team Todenhöfer	2	0,25 %
Volt	4	0,50 %
Einzelbewerber	---	---

Stadt Mülheim an der Ruhr - Briefwahlbezirk 0802

Wahl zum Deutschen Bundestag 26.09.2021 - Erststimmen



Timmermann-Fechter, CDU = Astrid Timmermann-Fechter, Christlich Demokratische Union Deutschlands

Fiedler, SPD = Sebastian Fiedler, Sozialdemokratische Partei Deutschlands

vom Berg, FDP = Joachim vom Berg, Freie Demokratische Partei

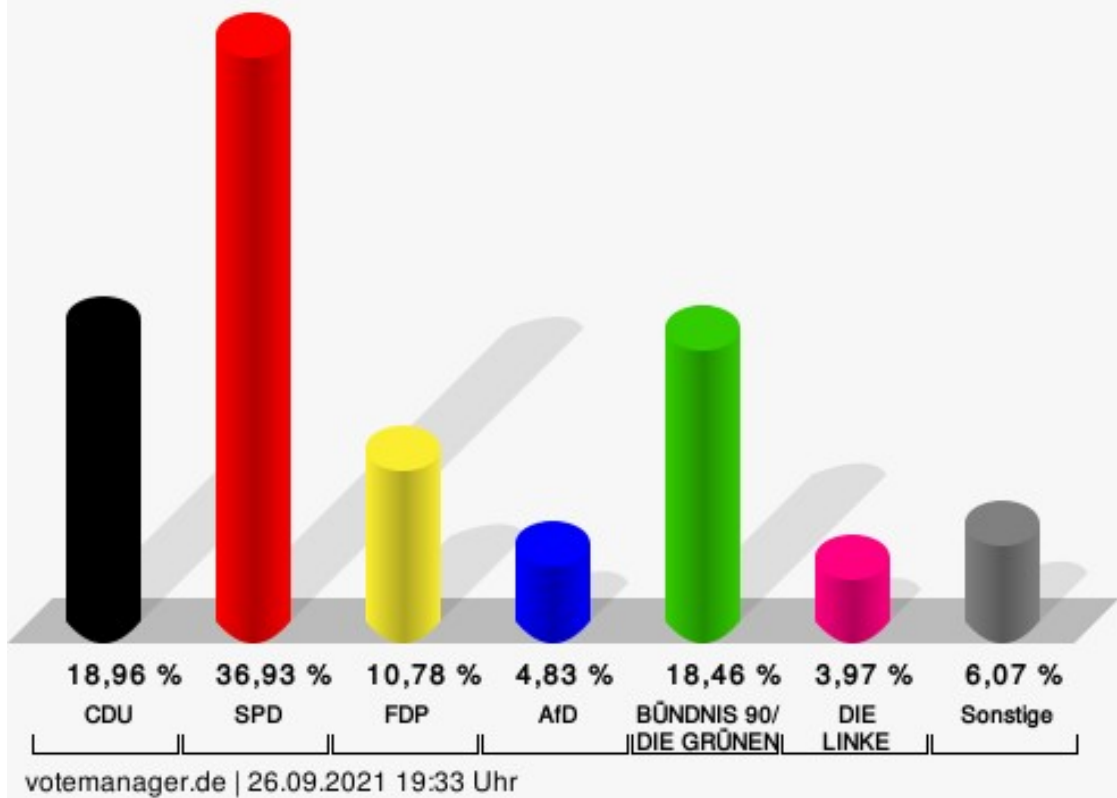
von Wrese, AfD = Alexander von Wrese, Alternative für Deutschland

Krumwiede-Steiner, GRÜNE = Franziska Krumwiede-Steiner, BÜNDNIS 90/DIE GRÜNEN

Maugeri, DIE LINKE = Eliseo Francesco Maugeri, DIE LINKE

Stadt Mülheim an der Ruhr - Briefwahlbezirk 0802

Wahl zum Deutschen Bundestag 26.09.2021 - Zweitstimmen



CDU = Christlich Demokratische Union Deutschlands

SPD = Sozialdemokratische Partei Deutschlands

FDP = Freie Demokratische Partei

AfD = Alternative für Deutschland

Briefwahlbezirk 0901

Erststimmen

	Anzahl	Prozent
Timmermann-Fechter, CDU	333	21,16 %
Fiedler, SPD	653	41,49 %
vom Berg, FDP	112	7,12 %
von Wrese, AfD	78	4,96 %
Krumwiede-Steiner, GRÜNE	257	16,33 %
Maugeri, DIE LINKE	36	2,29 %
Plew, Die PARTEI	39	2,48 %
Tierschutzpartei	---	---
PIRATEN	---	---
Kluft, FREIE WÄHLER	11	0,70 %
NPD	---	---
ÖDP	---	---
V-Partei ³	---	---
Gesundheitsforschung	---	---
Stockert, MLPD	3	0,19 %
Die Humanisten	---	---
Köster, DKP	0	0,00 %
SGP	---	---
Weber, dieBasis	8	0,51 %
Bündnis C	---	---
du.	---	---
LIEBE	---	---
LKR	---	---
PdF	---	---
LfK	---	---
Team Todenhöfer	---	---
Volt	---	---
Bilo, Einzelbewerber	44	2,80 %

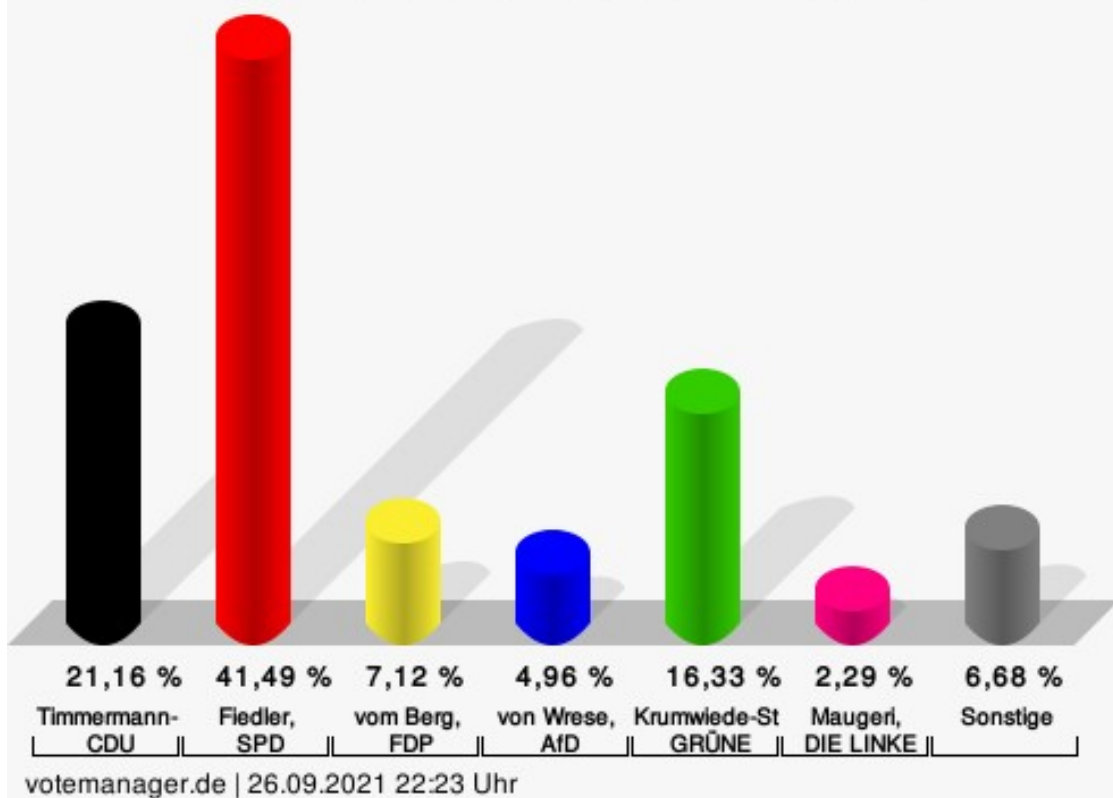
Zweitstimmen

	Anzahl	Prozent
CDU	302	19,19 %
SPD	643	40,85 %
FDP	168	10,67 %
AfD	72	4,57 %
GRÜNE	262	16,65 %
DIE LINKE	53	3,37 %
Die PARTEI	24	1,52 %
Tierschutzpartei	9	0,57 %

	Anzahl	Prozent
PIRATEN	10	0,64 %
FREIE WÄHLER	4	0,25 %
NPD	0	0,00 %
ÖDP	0	0,00 %
V-Partei ³	2	0,13 %
Gesundheitsforschung	4	0,25 %
MLPD	1	0,06 %
Die Humanisten	1	0,06 %
DKP	0	0,00 %
SGP	0	0,00 %
dieBasis	7	0,44 %
Bündnis C	0	0,00 %
du.	1	0,06 %
LIEBE	3	0,19 %
LKR	0	0,00 %
PdF	0	0,00 %
LfK	4	0,25 %
Team Todenhöfer	3	0,19 %
Volt	1	0,06 %
Einzelbewerber	---	---

Stadt Mülheim an der Ruhr - Briefwahlbezirk 0901

Wahl zum Deutschen Bundestag 26.09.2021 - Erststimmen



Timmermann-Fechter, CDU = Astrid Timmermann-Fechter, Christlich Demokratische Union Deutschlands

Fiedler, SPD = Sebastian Fiedler, Sozialdemokratische Partei Deutschlands

vom Berg, FDP = Joachim vom Berg, Freie Demokratische Partei

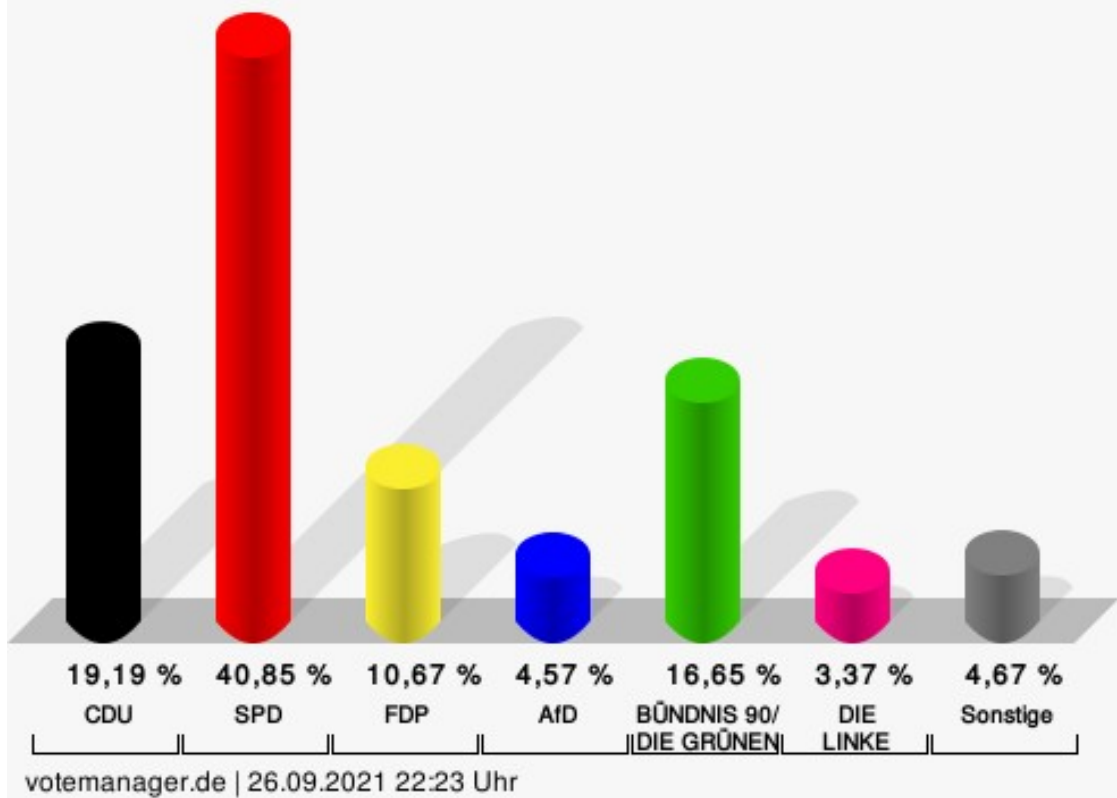
von Wrese, AfD = Alexander von Wrese, Alternative für Deutschland

Krumwiede-Steiner, GRÜNE = Franziska Krumwiede-Steiner, BÜNDNIS 90/DIE GRÜNEN

Maugeri, DIE LINKE = Eliseo Francesco Maugeri, DIE LINKE

Stadt Mülheim an der Ruhr - Briefwahlbezirk 0901

Wahl zum Deutschen Bundestag 26.09.2021 - Zweitstimmen



CDU = Christlich Demokratische Union Deutschlands

SPD = Sozialdemokratische Partei Deutschlands

FDP = Freie Demokratische Partei

AfD = Alternative für Deutschland

Briefwahlbezirk 1001

Erststimmen

	Anzahl	Prozent
Timmermann-Fechter, CDU	116	22,14 %
Fiedler, SPD	206	39,31 %
vom Berg, FDP	48	9,16 %
von Wrese, AfD	39	7,44 %
Krumwiede-Steiner, GRÜNE	67	12,79 %
Maugeri, DIE LINKE	9	1,72 %
Plew, Die PARTEI	11	2,10 %
Tierschutzpartei	---	---
PIRATEN	---	---
Kluft, FREIE WÄHLER	4	0,76 %
NPD	---	---
ÖDP	---	---
V-Partei ³	---	---
Gesundheitsforschung	---	---
Stockert, MLPD	1	0,19 %
Die Humanisten	---	---
Köster, DKP	0	0,00 %
SGP	---	---
Weber, dieBasis	10	1,91 %
Bündnis C	---	---
du.	---	---
LIEBE	---	---
LKR	---	---
PdF	---	---
LfK	---	---
Team Todenhöfer	---	---
Volt	---	---
Bilo, Einzelbewerber	13	2,48 %

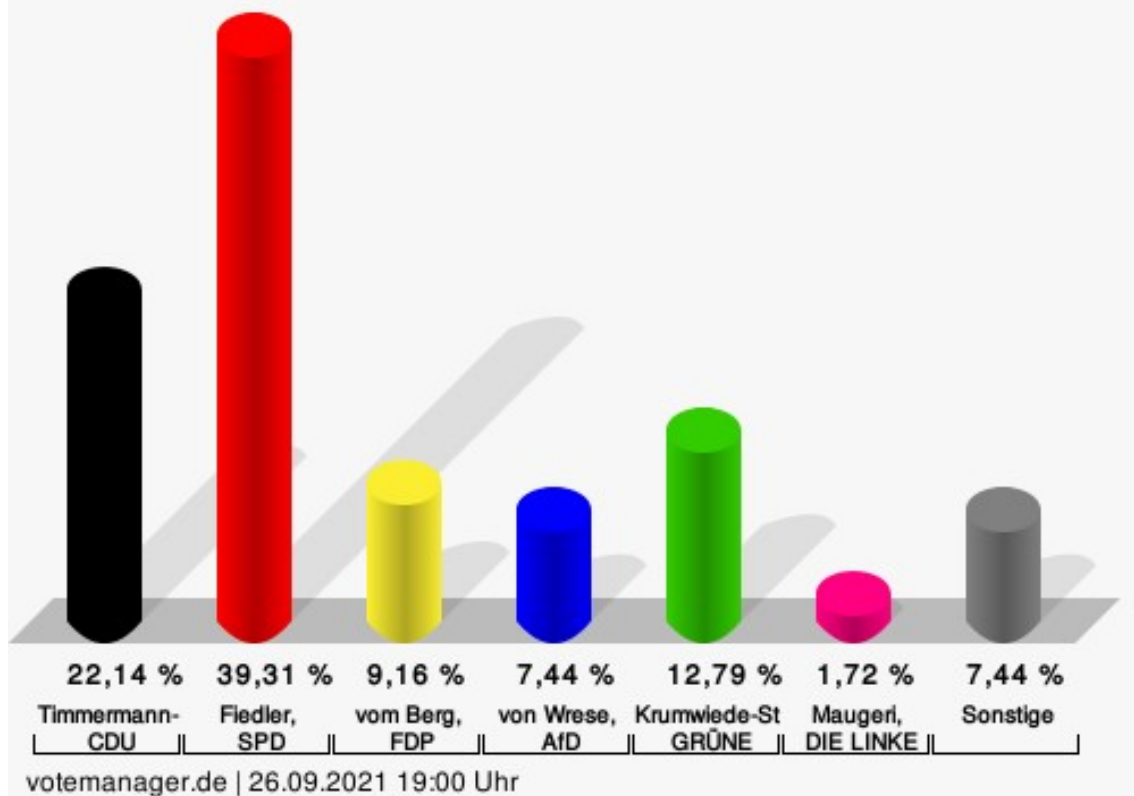
Zweitstimmen

	Anzahl	Prozent
CDU	123	23,43 %
SPD	181	34,48 %
FDP	59	11,24 %
AfD	37	7,05 %
GRÜNE	74	14,10 %
DIE LINKE	16	3,05 %
Die PARTEI	6	1,14 %
Tierschutzpartei	10	1,90 %

	Anzahl	Prozent
PIRATEN	2	0,38 %
FREIE WÄHLER	2	0,38 %
NPD	0	0,00 %
ÖDP	0	0,00 %
V-Partei ³	2	0,38 %
Gesundheitsforschung	0	0,00 %
MLPD	0	0,00 %
Die Humanisten	1	0,19 %
DKP	0	0,00 %
SGP	0	0,00 %
dieBasis	4	0,76 %
Bündnis C	2	0,38 %
du.	0	0,00 %
LIEBE	0	0,00 %
LKR	1	0,19 %
PdF	0	0,00 %
LfK	1	0,19 %
Team Todenhöfer	3	0,57 %
Volt	1	0,19 %
Einzelbewerber	---	---

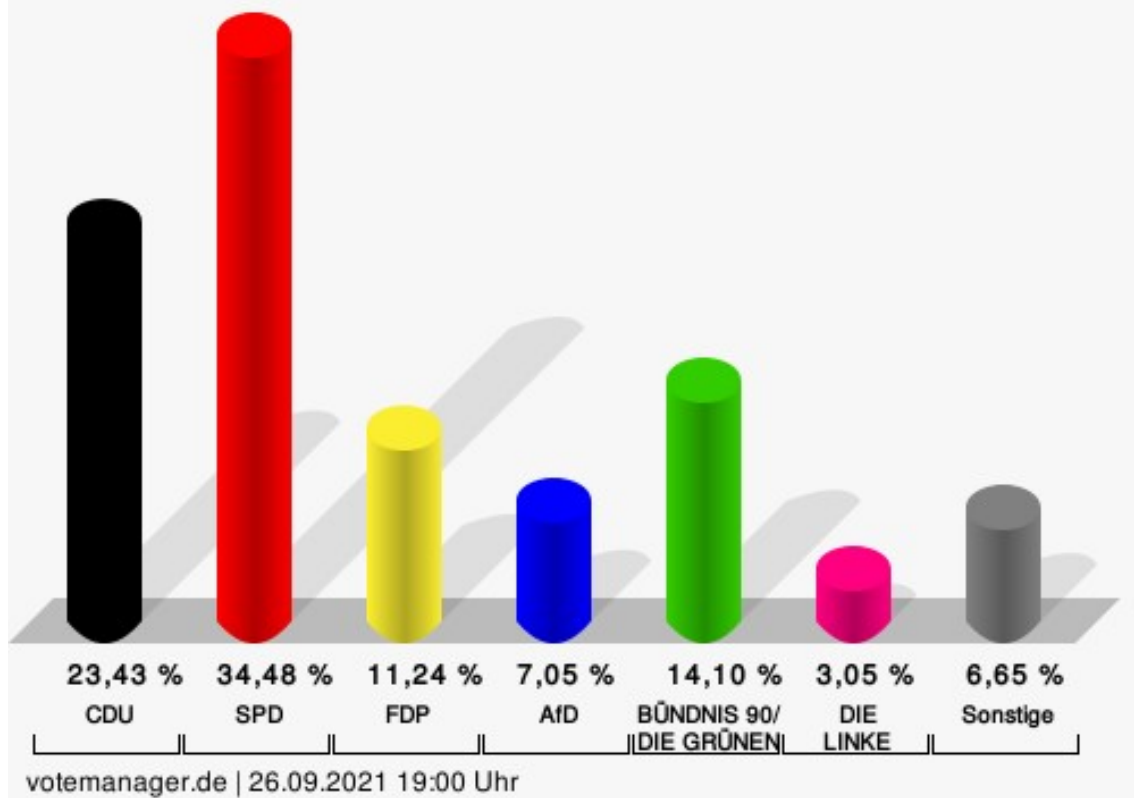
Stadt Mülheim an der Ruhr - Briefwahlbezirk 1001

Wahl zum Deutschen Bundestag 26.09.2021 - Erststimmen



Timmermann-Fechter, CDU = Astrid Timmermann-Fechter, Christlich Demokratische Union Deutschlands
 Fiedler, SPD = Sebastian Fiedler, Sozialdemokratische Partei Deutschlands
 vom Berg, FDP = Joachim vom Berg, Freie Demokratische Partei
 von Wrese, AfD = Alexander von Wrese, Alternative für Deutschland
 Krumwiede-Steiner, GRÜNE = Franziska Krumwiede-Steiner, BÜNDNIS 90/DIE GRÜNEN
 Maugeri, DIE LINKE = Eliseo Francesco Maugeri, DIE LINKE

Stadt Mülheim an der Ruhr - Briefwahlbezirk 1001 Wahl zum Deutschen Bundestag 26.09.2021 - Zweitstimmen



CDU = Christlich Demokratische Union Deutschlands
SPD = Sozialdemokratische Partei Deutschlands
FDP = Freie Demokratische Partei
AfD = Alternative für Deutschland

Briefwahlbezirk 1002

Erststimmen

	Anzahl	Prozent
Timmermann-Fechter, CDU	245	23,49 %
Fiedler, SPD	421	40,36 %
vom Berg, FDP	77	7,38 %
von Wrese, AfD	48	4,60 %
Krumwiede-Steiner, GRÜNE	173	16,59 %
Maugeri, DIE LINKE	12	1,15 %
Plew, Die PARTEI	15	1,44 %
Tierschutzpartei	---	---
PIRATEN	---	---
Kluft, FREIE WÄHLER	12	1,15 %
NPD	---	---
ÖDP	---	---
V-Partei ³	---	---
Gesundheitsforschung	---	---
Stockert, MLPD	0	0,00 %
Die Humanisten	---	---
Köster, DKP	2	0,19 %
SGP	---	---
Weber, dieBasis	7	0,67 %
Bündnis C	---	---
du.	---	---
LIEBE	---	---
LKR	---	---
PdF	---	---
LfK	---	---
Team Todenhöfer	---	---
Volt	---	---
Bilo, Einzelbewerber	31	2,97 %

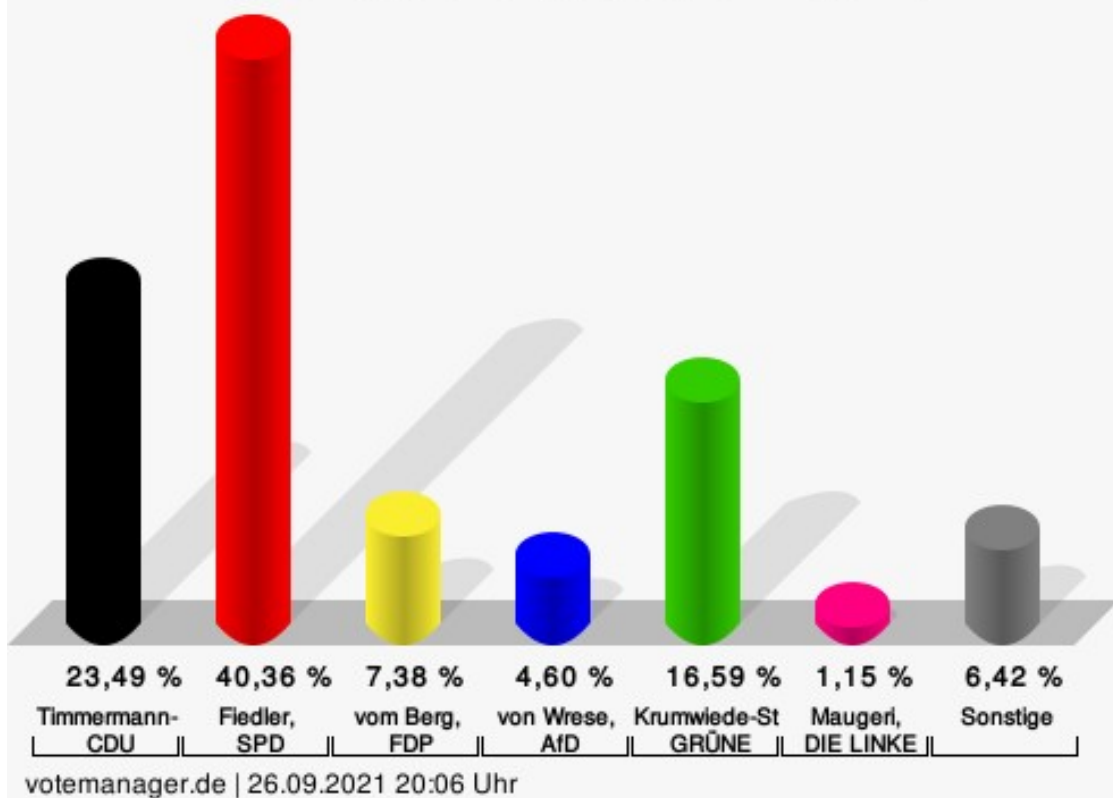
Zweitstimmen

	Anzahl	Prozent
CDU	243	23,19 %
SPD	399	38,07 %
FDP	95	9,06 %
AfD	46	4,39 %
GRÜNE	190	18,13 %
DIE LINKE	23	2,19 %
Die PARTEI	5	0,48 %
Tierschutzpartei	16	1,53 %

	Anzahl	Prozent
PIRATEN	1	0,10 %
FREIE WÄHLER	9	0,86 %
NPD	2	0,19 %
ÖDP	2	0,19 %
V-Partei ³	1	0,10 %
Gesundheitsforschung	1	0,10 %
MLPD	0	0,00 %
Die Humanisten	1	0,10 %
DKP	1	0,10 %
SGP	0	0,00 %
dieBasis	5	0,48 %
Bündnis C	1	0,10 %
du.	0	0,00 %
LIEBE	1	0,10 %
LKR	0	0,00 %
PdF	0	0,00 %
LfK	3	0,29 %
Team Todenhöfer	0	0,00 %
Volt	3	0,29 %
Einzelbewerber	---	---

Stadt Mülheim an der Ruhr - Briefwahlbezirk 1002

Wahl zum Deutschen Bundestag 26.09.2021 - Erststimmen



Timmermann-Fechter, CDU = Astrid Timmermann-Fechter, Christlich Demokratische Union Deutschlands

Fiedler, SPD = Sebastian Fiedler, Sozialdemokratische Partei Deutschlands

vom Berg, FDP = Joachim vom Berg, Freie Demokratische Partei

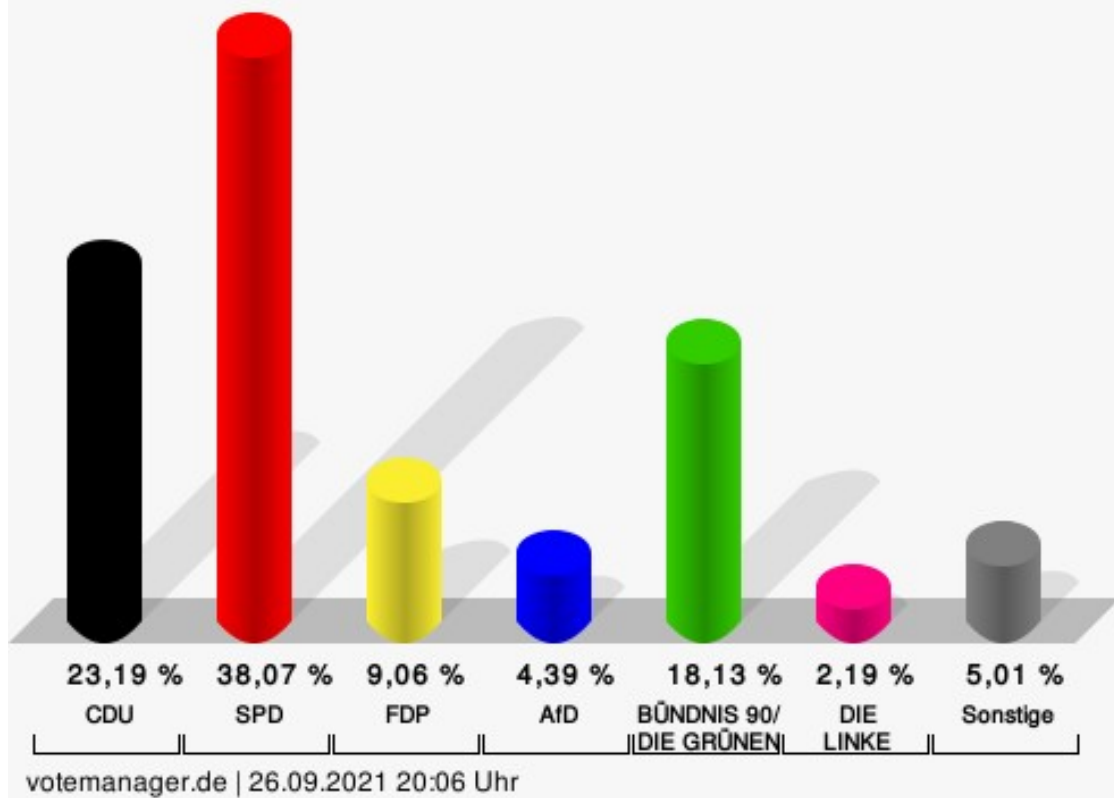
von Wrese, AfD = Alexander von Wrese, Alternative für Deutschland

Krumwiede-Steiner, GRÜNE = Franziska Krumwiede-Steiner, BÜNDNIS 90/DIE GRÜNEN

Maugeri, DIE LINKE = Eliseo Francesco Maugeri, DIE LINKE

Stadt Mülheim an der Ruhr - Briefwahlbezirk 1002

Wahl zum Deutschen Bundestag 26.09.2021 - Zweitstimmen



CDU = Christlich Demokratische Union Deutschlands

SPD = Sozialdemokratische Partei Deutschlands

FDP = Freie Demokratische Partei

AfD = Alternative für Deutschland

Briefwahlbezirk 1101

Erststimmen

	Anzahl	Prozent
Timmermann-Fechter, CDU	277	21,78 %
Fiedler, SPD	519	40,80 %
vom Berg, FDP	118	9,28 %
von Wrese, AfD	45	3,54 %
Krumwiede-Steiner, GRÜNE	186	14,62 %
Maugeri, DIE LINKE	25	1,97 %
Plew, Die PARTEI	35	2,75 %
Tierschutzpartei	---	---
PIRATEN	---	---
Kluft, FREIE WÄHLER	4	0,31 %
NPD	---	---
ÖDP	---	---
V-Partei ³	---	---
Gesundheitsforschung	---	---
Stockert, MLPD	1	0,08 %
Die Humanisten	---	---
Köster, DKP	2	0,16 %
SGP	---	---
Weber, dieBasis	10	0,79 %
Bündnis C	---	---
du.	---	---
LIEBE	---	---
LKR	---	---
PdF	---	---
LfK	---	---
Team Todenhöfer	---	---
Volt	---	---
Bilo, Einzelbewerber	50	3,93 %

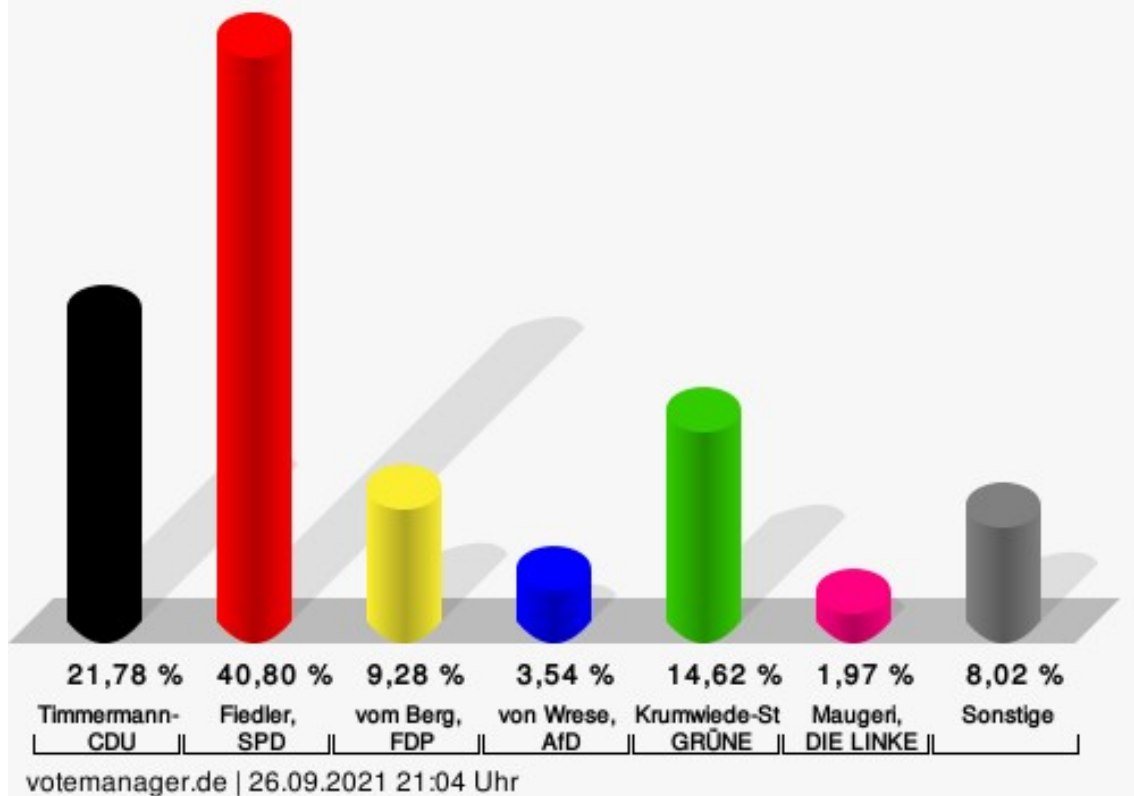
Zweitstimmen

	Anzahl	Prozent
CDU	286	22,47 %
SPD	491	38,57 %
FDP	160	12,57 %
AfD	42	3,30 %
GRÜNE	196	15,40 %
DIE LINKE	36	2,83 %
Die PARTEI	22	1,73 %
Tierschutzpartei	15	1,18 %

	Anzahl	Prozent
PIRATEN	3	0,24 %
FREIE WÄHLER	3	0,24 %
NPD	0	0,00 %
ÖDP	0	0,00 %
V-Partei ³	0	0,00 %
Gesundheitsforschung	1	0,08 %
MLPD	0	0,00 %
Die Humanisten	0	0,00 %
DKP	3	0,24 %
SGP	0	0,00 %
dieBasis	7	0,55 %
Bündnis C	1	0,08 %
du.	0	0,00 %
LIEBE	2	0,16 %
LKR	1	0,08 %
PdF	0	0,00 %
LfK	0	0,00 %
Team Todenhöfer	2	0,16 %
Volt	2	0,16 %
Einzelbewerber	---	---

Stadt Mülheim an der Ruhr - Briefwahlbezirk 1101

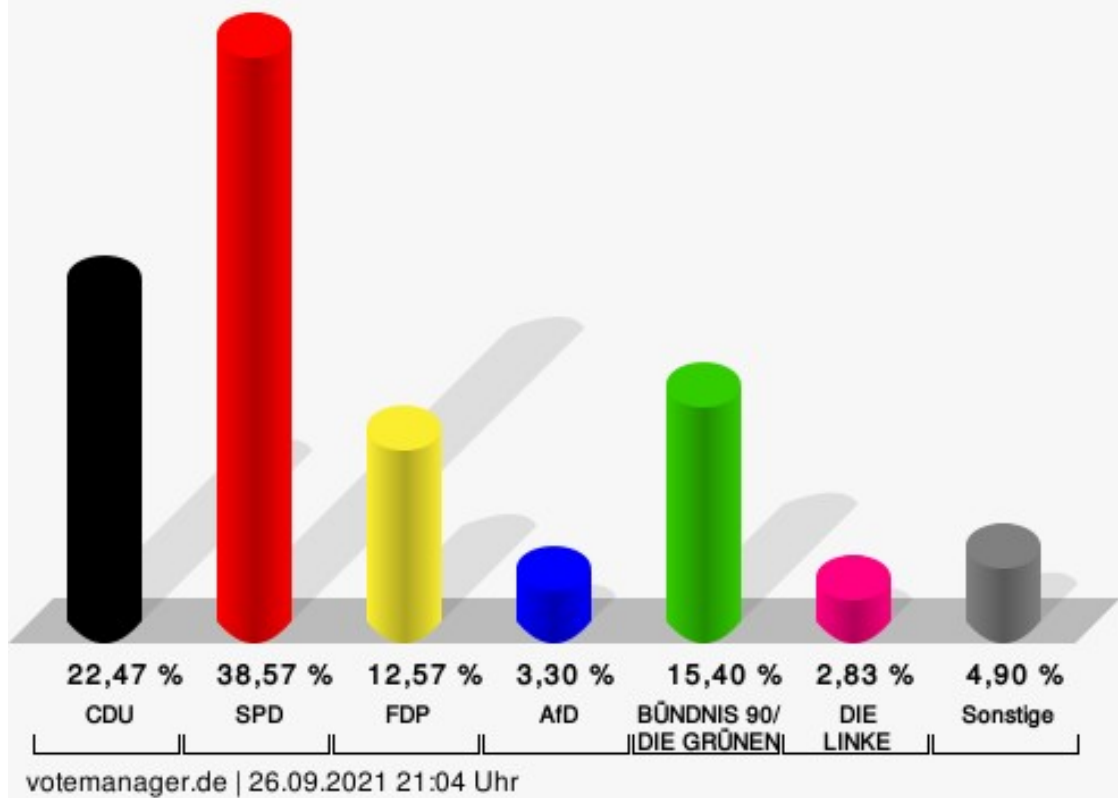
Wahl zum Deutschen Bundestag 26.09.2021 - Erststimmen



Timmermann-Fechter, CDU = Astrid Timmermann-Fechter, Christlich Demokratische Union Deutschlands
 Fiedler, SPD = Sebastian Fiedler, Sozialdemokratische Partei Deutschlands
 vom Berg, FDP = Joachim vom Berg, Freie Demokratische Partei
 von Wrese, AfD = Alexander von Wrese, Alternative für Deutschland
 Krumwiede-Steiner, GRÜNE = Franziska Krumwiede-Steiner, BÜNDNIS 90/DIE GRÜNEN
 Maugeri, DIE LINKE = Eliseo Francesco Maugeri, DIE LINKE

Stadt Mülheim an der Ruhr - Briefwahlbezirk 1101

Wahl zum Deutschen Bundestag 26.09.2021 - Zweitstimmen



CDU = Christlich Demokratische Union Deutschlands

SPD = Sozialdemokratische Partei Deutschlands

FDP = Freie Demokratische Partei

AfD = Alternative für Deutschland

Briefwahlbezirk 1201

Erststimmen

	Anzahl	Prozent
Timmermann-Fechter, CDU	212	18,81 %
Fiedler, SPD	489	43,39 %
vom Berg, FDP	90	7,99 %
von Wrese, AfD	71	6,30 %
Krumwiede-Steiner, GRÜNE	153	13,58 %
Maugeri, DIE LINKE	35	3,11 %
Plew, Die PARTEI	27	2,40 %
Tierschutzpartei	---	---
PIRATEN	---	---
Kluft, FREIE WÄHLER	5	0,44 %
NPD	---	---
ÖDP	---	---
V-Partei ³	---	---
Gesundheitsforschung	---	---
Stockert, MLPD	5	0,44 %
Die Humanisten	---	---
Köster, DKP	1	0,09 %
SGP	---	---
Weber, dieBasis	11	0,98 %
Bündnis C	---	---
du.	---	---
LIEBE	---	---
LKR	---	---
PdF	---	---
LfK	---	---
Team Todenhöfer	---	---
Volt	---	---
Bilo, Einzelbewerber	28	2,48 %

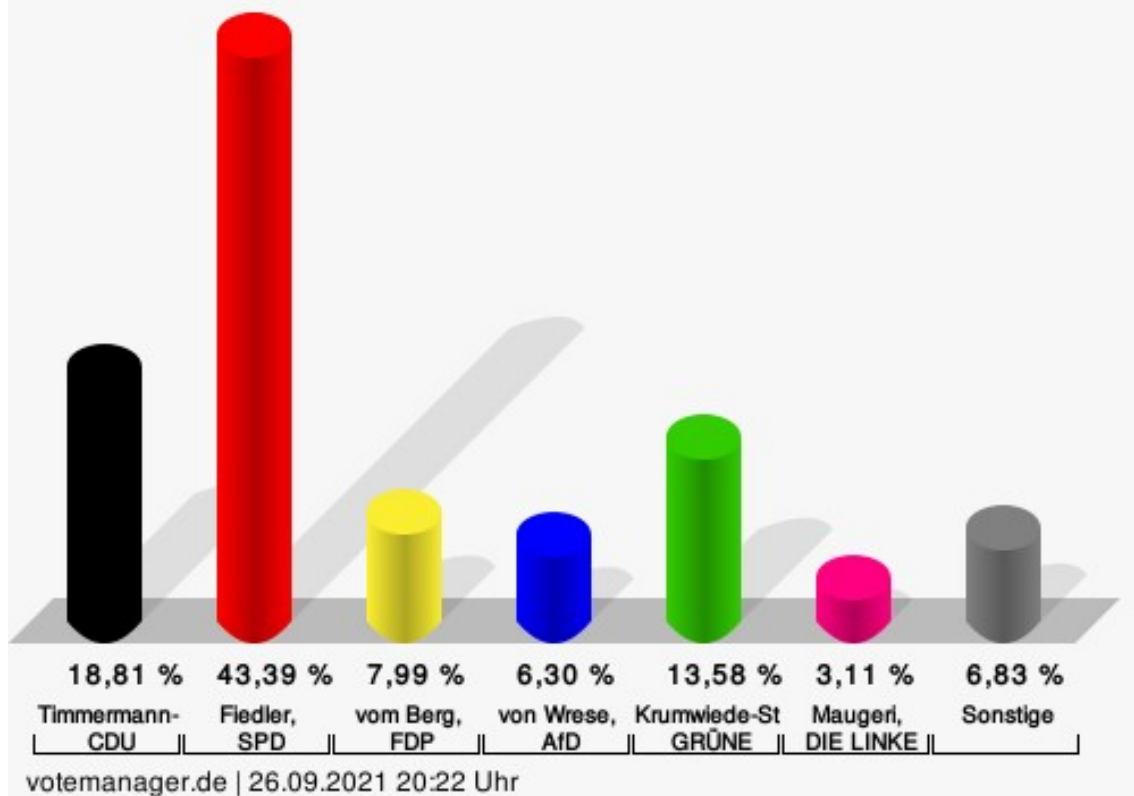
Zweitstimmen

	Anzahl	Prozent
CDU	216	19,00 %
SPD	460	40,46 %
FDP	117	10,29 %
AfD	72	6,33 %
GRÜNE	151	13,28 %
DIE LINKE	45	3,96 %
Die PARTEI	15	1,32 %
Tierschutzpartei	28	2,46 %

	Anzahl	Prozent
PIRATEN	3	0,26 %
FREIE WÄHLER	2	0,18 %
NPD	1	0,09 %
ÖDP	1	0,09 %
V-Partei ³	1	0,09 %
Gesundheitsforschung	6	0,53 %
MLPD	4	0,35 %
Die Humanisten	1	0,09 %
DKP	0	0,00 %
SGP	0	0,00 %
dieBasis	3	0,26 %
Bündnis C	1	0,09 %
du.	1	0,09 %
LIEBE	4	0,35 %
LKR	0	0,00 %
PdF	0	0,00 %
LfK	0	0,00 %
Team Todenhöfer	4	0,35 %
Volt	1	0,09 %
Einzelbewerber	---	---

Stadt Mülheim an der Ruhr - Briefwahlbezirk 1201

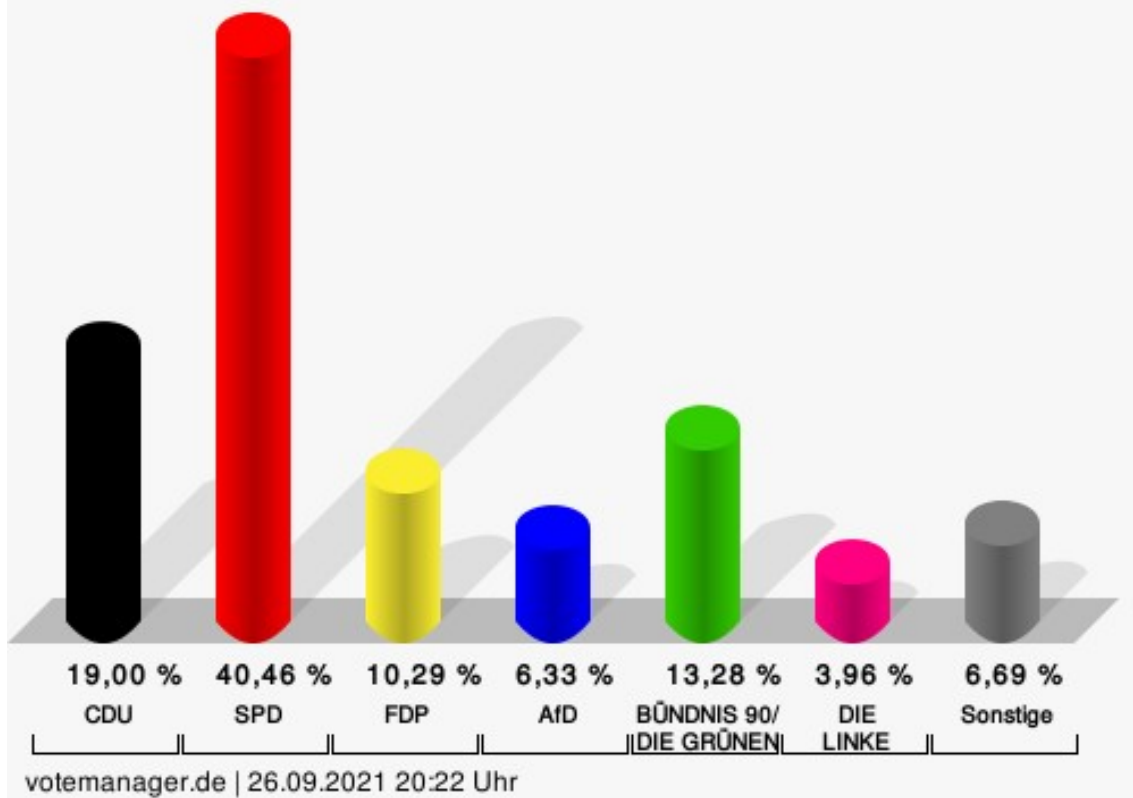
Wahl zum Deutschen Bundestag 26.09.2021 - Erststimmen



Timmermann-Fechter, CDU = Astrid Timmermann-Fechter, Christlich Demokratische Union Deutschlands
 Fiedler, SPD = Sebastian Fiedler, Sozialdemokratische Partei Deutschlands
 vom Berg, FDP = Joachim vom Berg, Freie Demokratische Partei
 von Wrese, AfD = Alexander von Wrese, Alternative für Deutschland
 Krumwiede-Steiner, GRÜNE = Franziska Krumwiede-Steiner, BÜNDNIS 90/DIE GRÜNEN
 Maugeri, DIE LINKE = Eliseo Francesco Maugeri, DIE LINKE

Stadt Mülheim an der Ruhr - Briefwahlbezirk 1201

Wahl zum Deutschen Bundestag 26.09.2021 - Zweitstimmen



CDU = Christlich Demokratische Union Deutschlands

SPD = Sozialdemokratische Partei Deutschlands

FDP = Freie Demokratische Partei

AfD = Alternative für Deutschland

Briefwahlbezirk 1301

Erststimmen

	Anzahl	Prozent
Timmermann-Fechter, CDU	259	18,10 %
Fiedler, SPD	665	46,47 %
vom Berg, FDP	102	7,13 %
von Wrese, AfD	104	7,27 %
Krumwiede-Steiner, GRÜNE	157	10,97 %
Maugeri, DIE LINKE	35	2,45 %
Plew, Die PARTEI	32	2,24 %
Tierschutzpartei	---	---
PIRATEN	---	---
Kluft, FREIE WÄHLER	16	1,12 %
NPD	---	---
ÖDP	---	---
V-Partei ³	---	---
Gesundheitsforschung	---	---
Stockert, MLPD	5	0,35 %
Die Humanisten	---	---
Köster, DKP	0	0,00 %
SGP	---	---
Weber, dieBasis	17	1,19 %
Bündnis C	---	---
du.	---	---
LIEBE	---	---
LKR	---	---
PdF	---	---
LfK	---	---
Team Todenhöfer	---	---
Volt	---	---
Bilo, Einzelbewerber	39	2,73 %

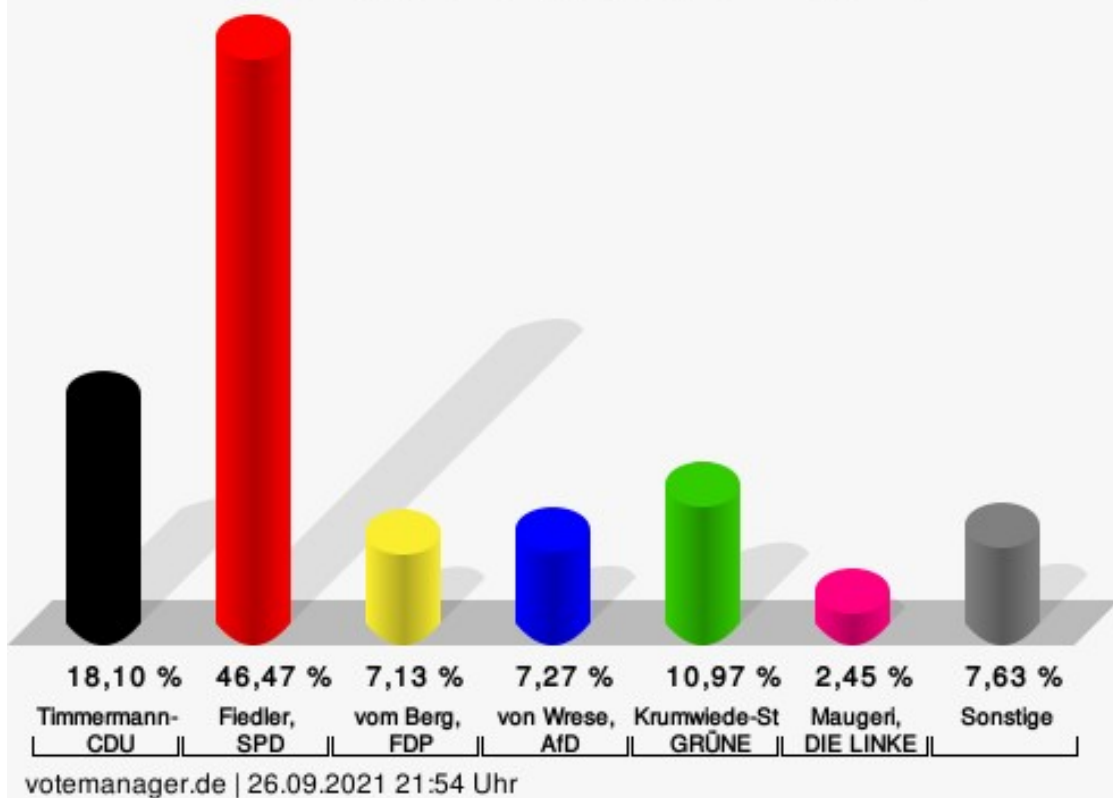
Zweitstimmen

	Anzahl	Prozent
CDU	277	19,36 %
SPD	645	45,07 %
FDP	122	8,53 %
AfD	93	6,50 %
GRÜNE	159	11,11 %
DIE LINKE	40	2,80 %
Die PARTEI	17	1,19 %
Tierschutzpartei	26	1,82 %

	Anzahl	Prozent
PIRATEN	7	0,49 %
FREIE WÄHLER	7	0,49 %
NPD	0	0,00 %
ÖDP	0	0,00 %
V-Partei ³	0	0,00 %
Gesundheitsforschung	1	0,07 %
MLPD	4	0,28 %
Die Humanisten	0	0,00 %
DKP	1	0,07 %
SGP	0	0,00 %
dieBasis	10	0,70 %
Bündnis C	0	0,00 %
du.	3	0,21 %
LIEBE	2	0,14 %
LKR	0	0,00 %
PdF	2	0,14 %
LfK	1	0,07 %
Team Todenhöfer	10	0,70 %
Volt	4	0,28 %
Einzelbewerber	---	---

Stadt Mülheim an der Ruhr - Briefwahlbezirk 1301

Wahl zum Deutschen Bundestag 26.09.2021 - Erststimmen



Timmermann-Fechter, CDU = Astrid Timmermann-Fechter, Christlich Demokratische Union Deutschlands

Fiedler, SPD = Sebastian Fiedler, Sozialdemokratische Partei Deutschlands

vom Berg, FDP = Joachim vom Berg, Freie Demokratische Partei

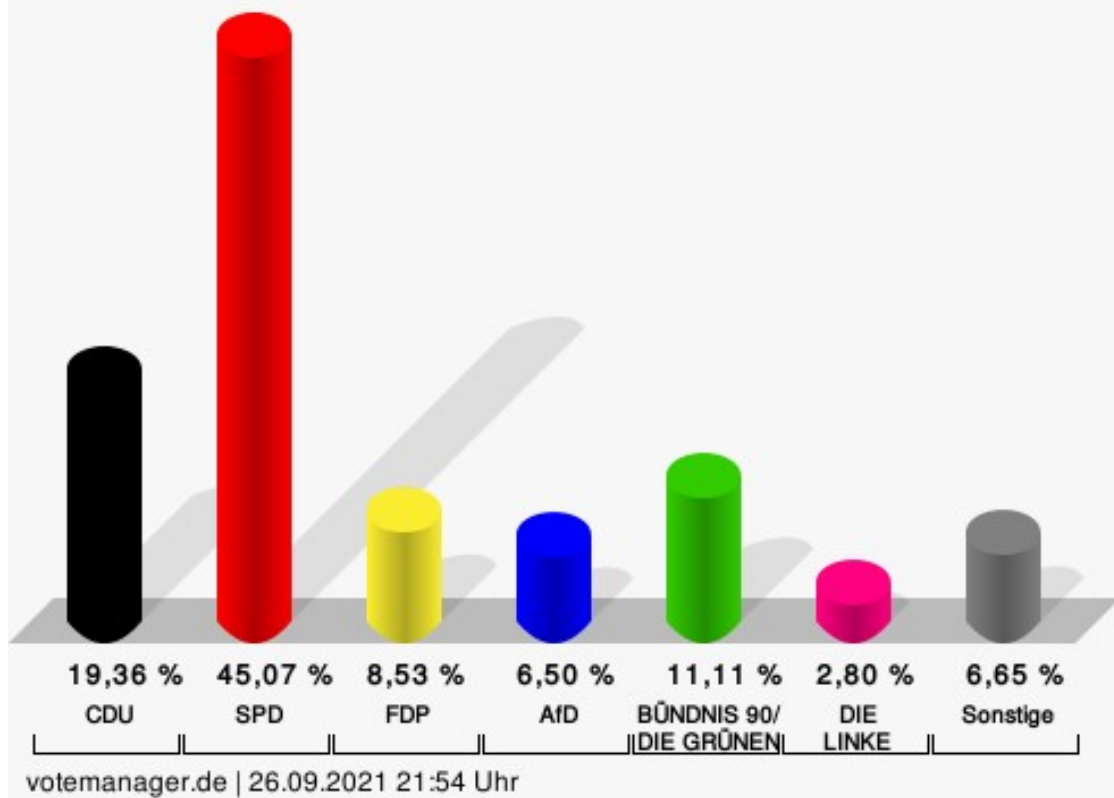
von Wrese, AfD = Alexander von Wrese, Alternative für Deutschland

Krumwiede-Steiner, GRÜNE = Franziska Krumwiede-Steiner, BÜNDNIS 90/DIE GRÜNEN

Maugeri, DIE LINKE = Eliseo Francesco Maugeri, DIE LINKE

Stadt Mülheim an der Ruhr - Briefwahlbezirk 1301

Wahl zum Deutschen Bundestag 26.09.2021 - Zweitstimmen



CDU = Christlich Demokratische Union Deutschlands

SPD = Sozialdemokratische Partei Deutschlands

FDP = Freie Demokratische Partei

AfD = Alternative für Deutschland

Briefwahlbezirk 1401

Erststimmen

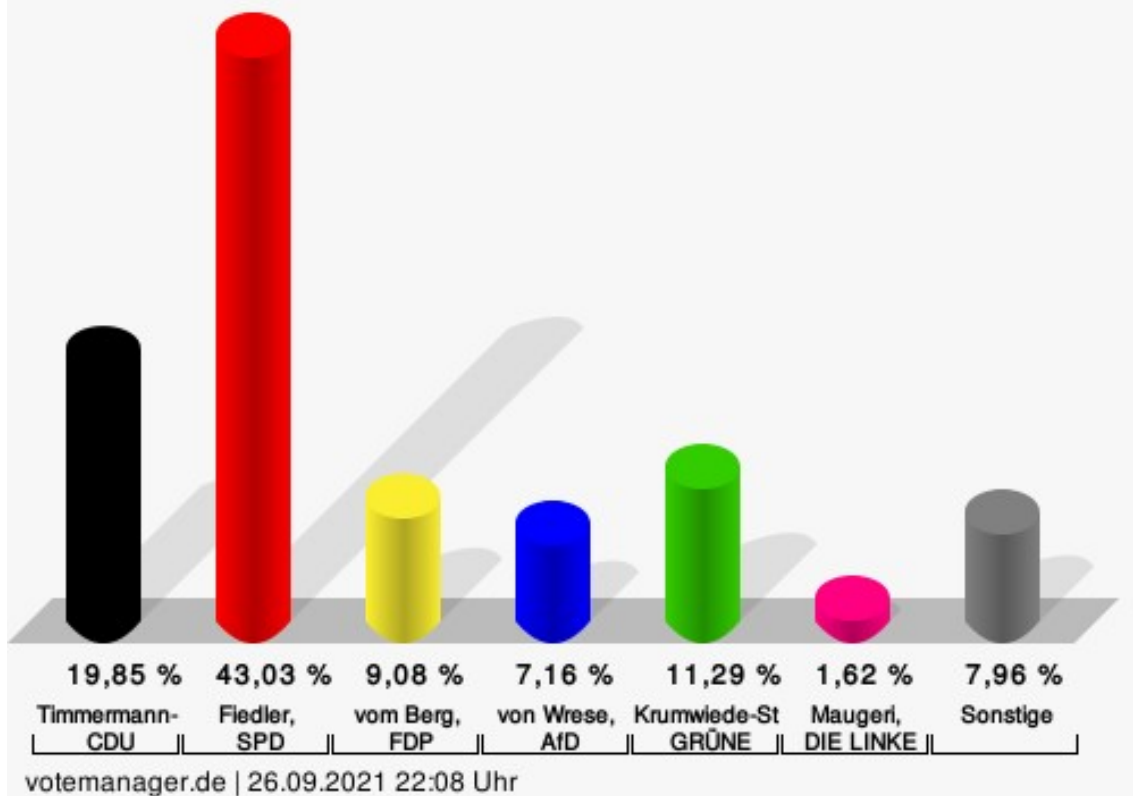
	Anzahl	Prozent
Timmermann-Fechter, CDU	269	19,85 %
Fiedler, SPD	583	43,03 %
vom Berg, FDP	123	9,08 %
von Wrese, AfD	97	7,16 %
Krumwiede-Steiner, GRÜNE	153	11,29 %
Maugeri, DIE LINKE	22	1,62 %
Plew, Die PARTEI	16	1,18 %
Tierschutzpartei	---	---
PIRATEN	---	---
Kluft, FREIE WÄHLER	13	0,96 %
NPD	---	---
ÖDP	---	---
V-Partei ³	---	---
Gesundheitsforschung	---	---
Stockert, MLPD	1	0,07 %
Die Humanisten	---	---
Köster, DKP	1	0,07 %
SGP	---	---
Weber, dieBasis	17	1,25 %
Bündnis C	---	---
du.	---	---
LIEBE	---	---
LKR	---	---
PdF	---	---
LfK	---	---
Team Todenhöfer	---	---
Volt	---	---
Bilo, Einzelbewerber	60	4,43 %

Zweitstimmen

	Anzahl	Prozent
CDU	285	21,02 %
SPD	557	41,08 %
FDP	163	12,02 %
AfD	84	6,19 %
GRÜNE	159	11,73 %
DIE LINKE	28	2,06 %
Die PARTEI	9	0,66 %
Tierschutzpartei	19	1,40 %

	Anzahl	Prozent
PIRATEN	3	0,22 %
FREIE WÄHLER	17	1,25 %
NPD	2	0,15 %
ÖDP	2	0,15 %
V-Partei ³	0	0,00 %
Gesundheitsforschung	2	0,15 %
MLPD	0	0,00 %
Die Humanisten	1	0,07 %
DKP	1	0,07 %
SGP	0	0,00 %
dieBasis	8	0,59 %
Bündnis C	0	0,00 %
du.	1	0,07 %
LIEBE	1	0,07 %
LKR	0	0,00 %
PdF	1	0,07 %
LfK	3	0,22 %
Team Todenhöfer	5	0,37 %
Volt	5	0,37 %
Einzelbewerber	---	---

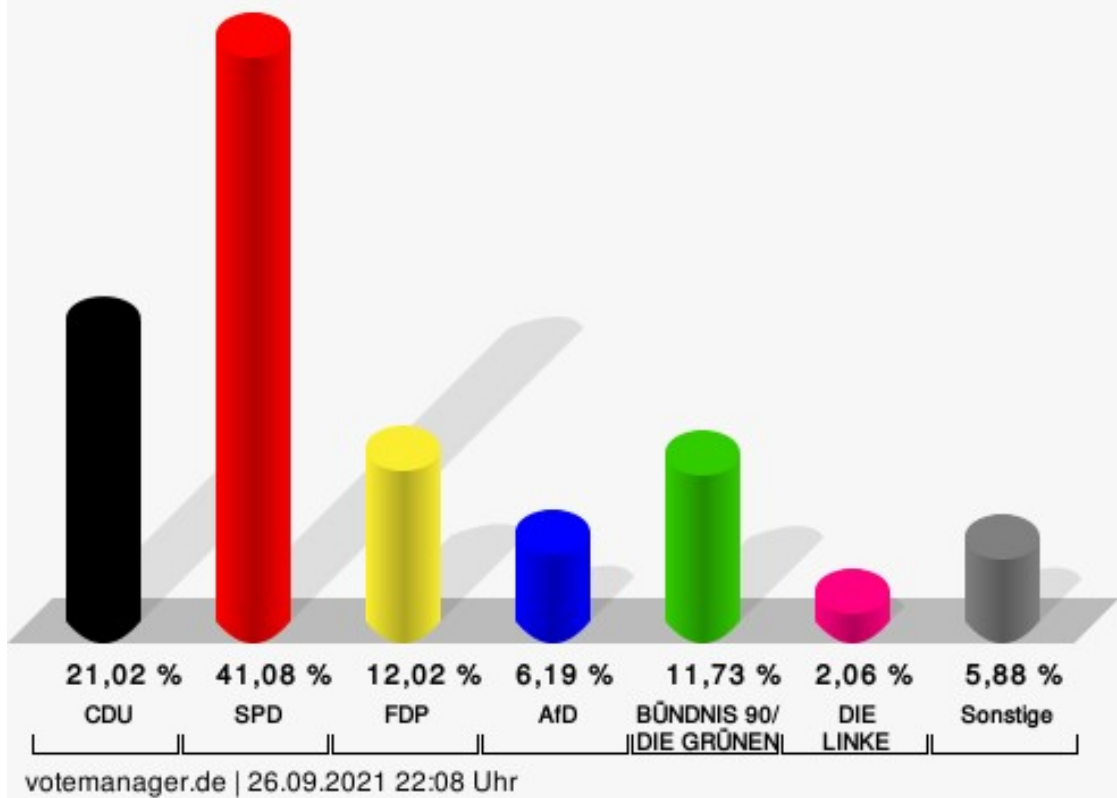
Stadt Mülheim an der Ruhr - Briefwahlbezirk 1401 Wahl zum Deutschen Bundestag 26.09.2021 - Erststimmen



Timmermann-Fechter, CDU = Astrid Timmermann-Fechter, Christlich Demokratische Union Deutschlands
Fiedler, SPD = Sebastian Fiedler, Sozialdemokratische Partei Deutschlands
vom Berg, FDP = Joachim vom Berg, Freie Demokratische Partei
von Wrese, AfD = Alexander von Wrese, Alternative für Deutschland
Krumwiede-Steiner, GRÜNE = Franziska Krumwiede-Steiner, BÜNDNIS 90/DIE GRÜNEN
Maugeri, DIE LINKE = Eliseo Francesco Maugeri, DIE LINKE

Stadt Mülheim an der Ruhr - Briefwahlbezirk 1401

Wahl zum Deutschen Bundestag 26.09.2021 - Zweitstimmen



CDU = Christlich Demokratische Union Deutschlands

SPD = Sozialdemokratische Partei Deutschlands

FDP = Freie Demokratische Partei

AfD = Alternative für Deutschland

Briefwahlbezirk 1501

Erststimmen

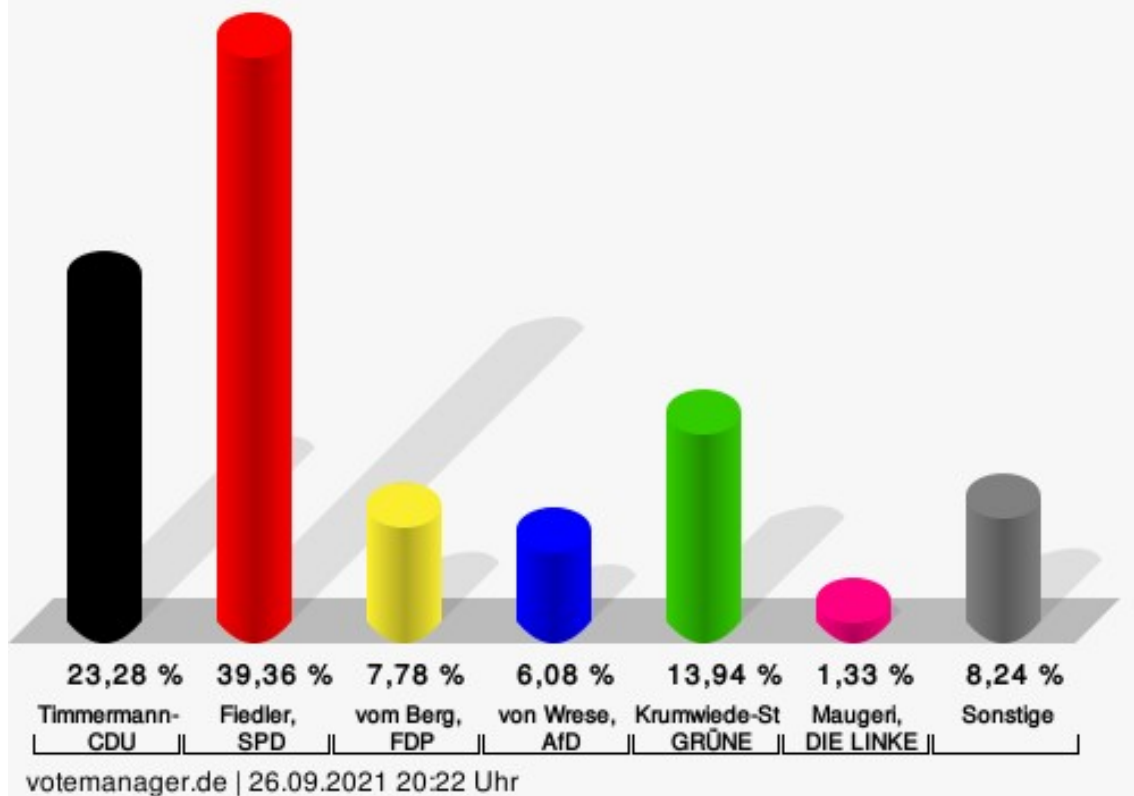
	Anzahl	Prozent
Timmermann-Fechter, CDU	314	23,28 %
Fiedler, SPD	531	39,36 %
vom Berg, FDP	105	7,78 %
von Wrese, AfD	82	6,08 %
Krumwiede-Steiner, GRÜNE	188	13,94 %
Maugeri, DIE LINKE	18	1,33 %
Plew, Die PARTEI	38	2,82 %
Tierschutzpartei	---	---
PIRATEN	---	---
Kluft, FREIE WÄHLER	11	0,82 %
NPD	---	---
ÖDP	---	---
V-Partei ³	---	---
Gesundheitsforschung	---	---
Stockert, MLPD	2	0,15 %
Die Humanisten	---	---
Köster, DKP	3	0,22 %
SGP	---	---
Weber, dieBasis	7	0,52 %
Bündnis C	---	---
du.	---	---
LIEBE	---	---
LKR	---	---
PdF	---	---
LfK	---	---
Team Todenhöfer	---	---
Volt	---	---
Bilo, Einzelbewerber	50	3,71 %

Zweitstimmen

	Anzahl	Prozent
CDU	326	24,15 %
SPD	504	37,33 %
FDP	135	10,00 %
AfD	83	6,15 %
GRÜNE	177	13,11 %
DIE LINKE	35	2,59 %
Die PARTEI	24	1,78 %
Tierschutzpartei	27	2,00 %

	Anzahl	Prozent
PIRATEN	3	0,22 %
FREIE WÄHLER	6	0,44 %
NPD	2	0,15 %
ÖDP	0	0,00 %
V-Partei ³	1	0,07 %
Gesundheitsforschung	1	0,07 %
MLPD	2	0,15 %
Die Humanisten	1	0,07 %
DKP	2	0,15 %
SGP	0	0,00 %
dieBasis	7	0,52 %
Bündnis C	1	0,07 %
du.	3	0,22 %
LIEBE	1	0,07 %
LKR	0	0,00 %
PdF	0	0,00 %
LfK	2	0,15 %
Team Todenhöfer	5	0,37 %
Volt	2	0,15 %
Einzelbewerber	---	---

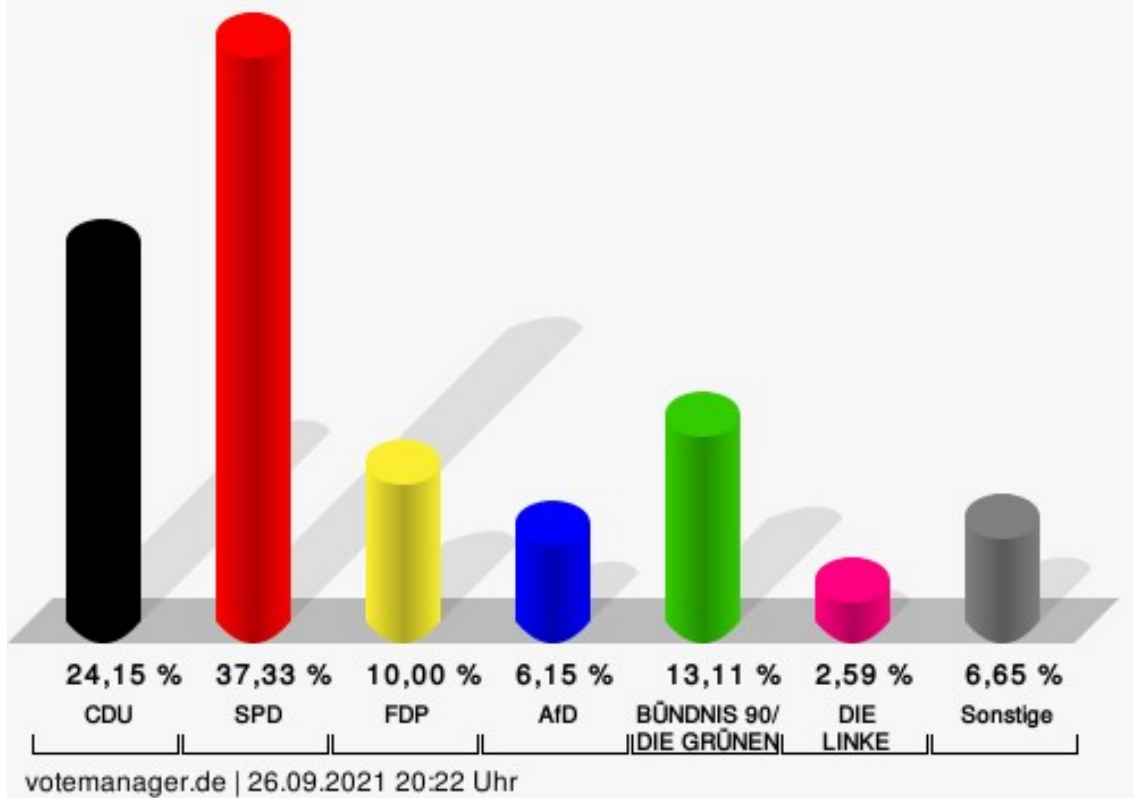
Stadt Mülheim an der Ruhr - Briefwahlbezirk 1501 Wahl zum Deutschen Bundestag 26.09.2021 - Erststimmen



Timmermann-Fechter, CDU = Astrid Timmermann-Fechter, Christlich Demokratische Union Deutschlands
Fiedler, SPD = Sebastian Fiedler, Sozialdemokratische Partei Deutschlands
vom Berg, FDP = Joachim vom Berg, Freie Demokratische Partei
von Wrese, AfD = Alexander von Wrese, Alternative für Deutschland
Krumwiede-Steiner, GRÜNE = Franziska Krumwiede-Steiner, BÜNDNIS 90/DIE GRÜNEN
Maugeri, DIE LINKE = Eliseo Francesco Maugeri, DIE LINKE

Stadt Mülheim an der Ruhr - Briefwahlbezirk 1501

Wahl zum Deutschen Bundestag 26.09.2021 - Zweitstimmen



CDU = Christlich Demokratische Union Deutschlands

SPD = Sozialdemokratische Partei Deutschlands

FDP = Freie Demokratische Partei

AfD = Alternative für Deutschland

Briefwahlbezirk 1601

Erststimmen

	Anzahl	Prozent
Timmermann-Fechter, CDU	235	19,85 %
Fiedler, SPD	489	41,30 %
vom Berg, FDP	102	8,61 %
von Wrese, AfD	69	5,83 %
Krumwiede-Steiner, GRÜNE	168	14,19 %
Maugeri, DIE LINKE	20	1,69 %
Plew, Die PARTEI	26	2,20 %
Tierschutzpartei	---	---
PIRATEN	---	---
Kluft, FREIE WÄHLER	15	1,27 %
NPD	---	---
ÖDP	---	---
V-Partei ³	---	---
Gesundheitsforschung	---	---
Stockert, MLPD	4	0,34 %
Die Humanisten	---	---
Köster, DKP	0	0,00 %
SGP	---	---
Weber, dieBasis	18	1,52 %
Bündnis C	---	---
du.	---	---
LIEBE	---	---
LKR	---	---
PdF	---	---
LfK	---	---
Team Todenhöfer	---	---
Volt	---	---
Bilo, Einzelbewerber	38	3,21 %

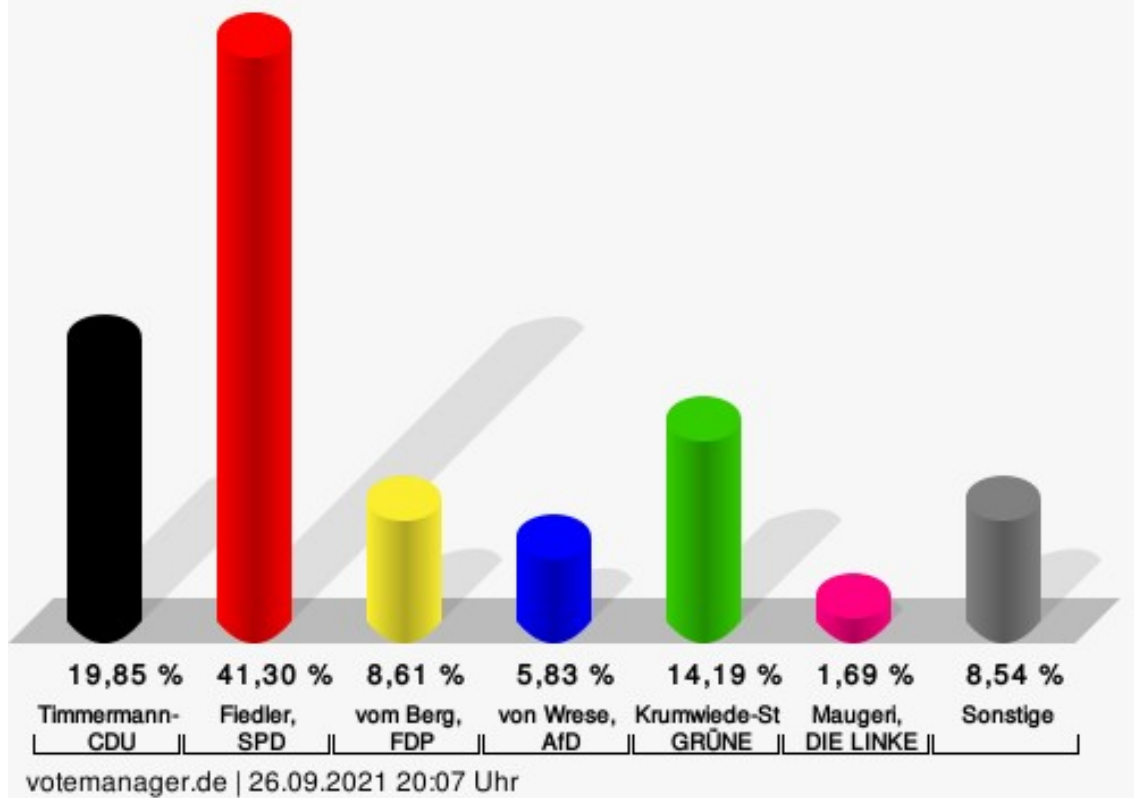
Zweitstimmen

	Anzahl	Prozent
CDU	261	22,03 %
SPD	473	39,92 %
FDP	108	9,11 %
AfD	69	5,82 %
GRÜNE	155	13,08 %
DIE LINKE	41	3,46 %
Die PARTEI	12	1,01 %
Tierschutzpartei	20	1,69 %

	Anzahl	Prozent
PIRATEN	8	0,68 %
FREIE WÄHLER	9	0,76 %
NPD	0	0,00 %
ÖDP	3	0,25 %
V-Partei ³	3	0,25 %
Gesundheitsforschung	2	0,17 %
MLPD	0	0,00 %
Die Humanisten	1	0,08 %
DKP	0	0,00 %
SGP	0	0,00 %
dieBasis	11	0,93 %
Bündnis C	0	0,00 %
du.	0	0,00 %
LIEBE	2	0,17 %
LKR	0	0,00 %
PdF	0	0,00 %
LfK	0	0,00 %
Team Todenhöfer	6	0,51 %
Volt	1	0,08 %
Einzelbewerber	---	---

Stadt Mülheim an der Ruhr - Briefwahlbezirk 1601

Wahl zum Deutschen Bundestag 26.09.2021 - Erststimmen



Timmermann-Fechter, CDU = Astrid Timmermann-Fechter, Christlich Demokratische Union Deutschlands

Fiedler, SPD = Sebastian Fiedler, Sozialdemokratische Partei Deutschlands

vom Berg, FDP = Joachim vom Berg, Freie Demokratische Partei

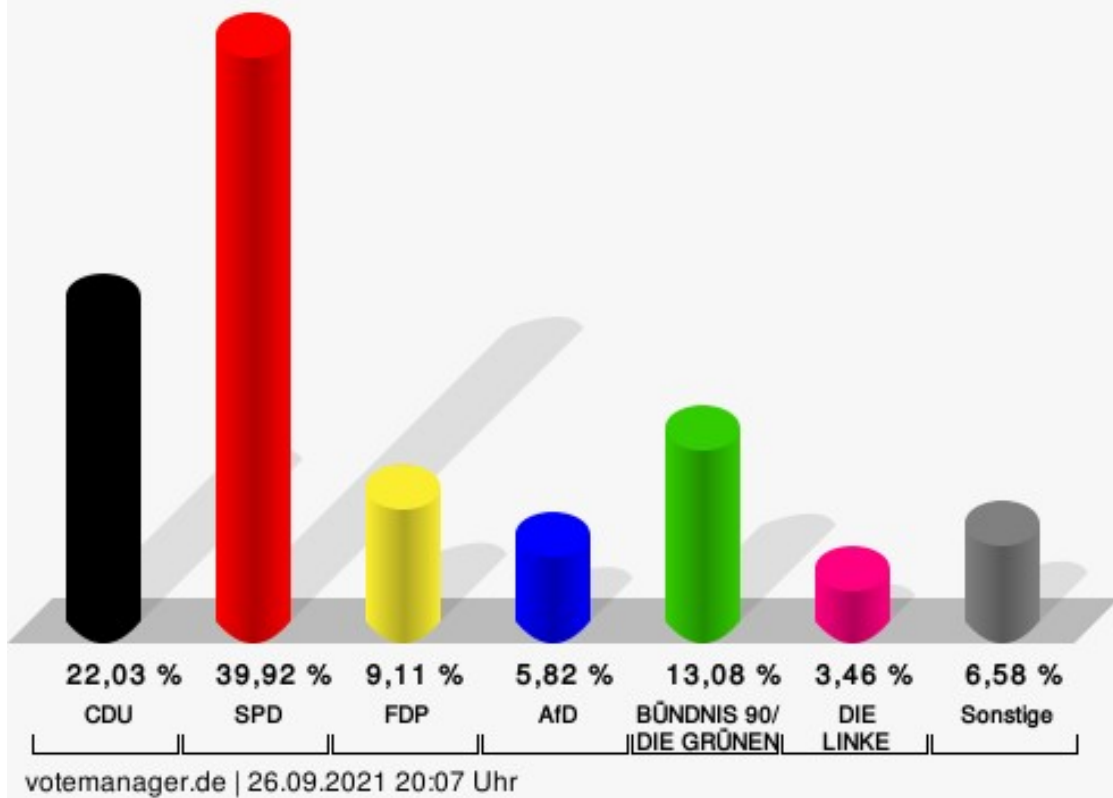
von Wrese, AfD = Alexander von Wrese, Alternative für Deutschland

Krumwiede-Steiner, GRÜNE = Franziska Krumwiede-Steiner, BÜNDNIS 90/DIE GRÜNEN

Maugeri, DIE LINKE = Eliseo Francesco Maugeri, DIE LINKE

Stadt Mülheim an der Ruhr - Briefwahlbezirk 1601

Wahl zum Deutschen Bundestag 26.09.2021 - Zweitstimmen



CDU = Christlich Demokratische Union Deutschlands

SPD = Sozialdemokratische Partei Deutschlands

FDP = Freie Demokratische Partei

AfD = Alternative für Deutschland

Briefwahlbezirk 1701

Erststimmen

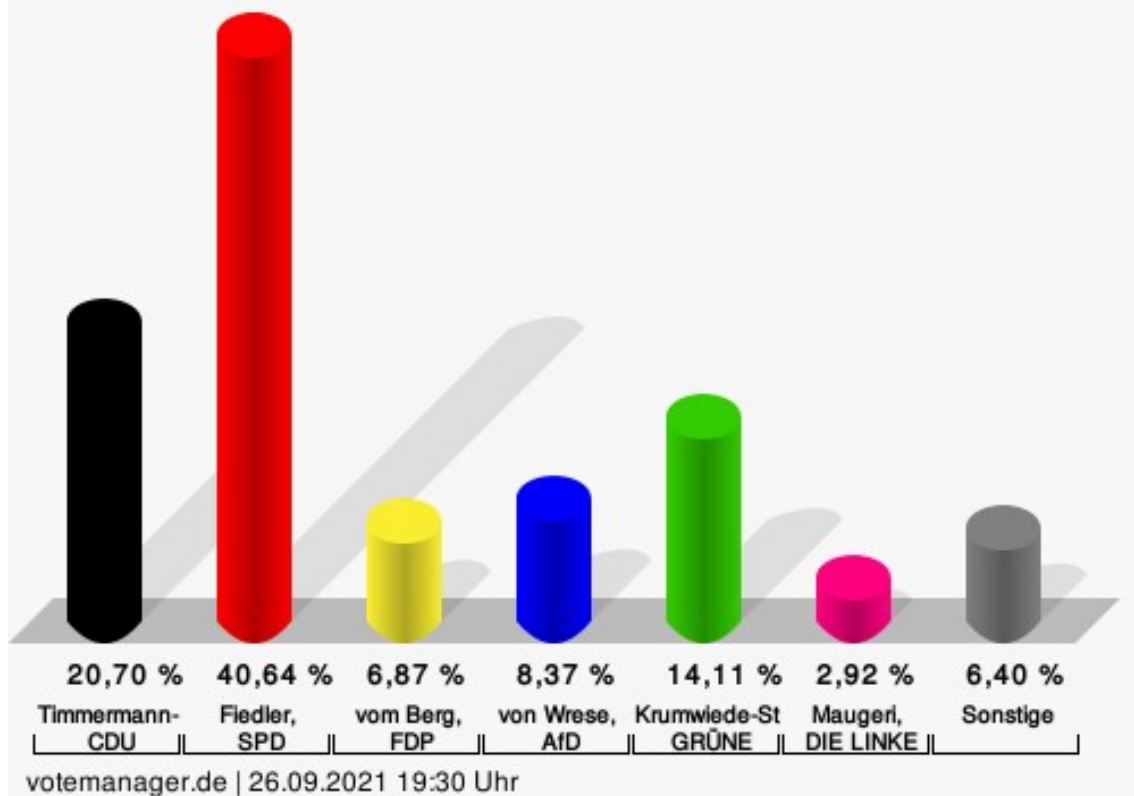
	Anzahl	Prozent
Timmermann-Fechter, CDU	220	20,70 %
Fiedler, SPD	432	40,64 %
vom Berg, FDP	73	6,87 %
von Wrese, AfD	89	8,37 %
Krumwiede-Steiner, GRÜNE	150	14,11 %
Maugeri, DIE LINKE	31	2,92 %
Plew, Die PARTEI	24	2,26 %
Tierschutzpartei	---	---
PIRATEN	---	---
Kluft, FREIE WÄHLER	3	0,28 %
NPD	---	---
ÖDP	---	---
V-Partei ³	---	---
Gesundheitsforschung	---	---
Stockert, MLPD	1	0,09 %
Die Humanisten	---	---
Köster, DKP	0	0,00 %
SGP	---	---
Weber, dieBasis	16	1,51 %
Bündnis C	---	---
du.	---	---
LIEBE	---	---
LKR	---	---
PdF	---	---
LfK	---	---
Team Todenhöfer	---	---
Volt	---	---
Bilo, Einzelbewerber	24	2,26 %

Zweitstimmen

	Anzahl	Prozent
CDU	223	20,96 %
SPD	426	40,04 %
FDP	79	7,42 %
AfD	82	7,71 %
GRÜNE	154	14,47 %
DIE LINKE	35	3,29 %
Die PARTEI	12	1,13 %
Tierschutzpartei	20	1,88 %

	Anzahl	Prozent
PIRATEN	5	0,47 %
FREIE WÄHLER	4	0,38 %
NPD	0	0,00 %
ÖDP	0	0,00 %
V-Partei ³	0	0,00 %
Gesundheitsforschung	1	0,09 %
MLPD	0	0,00 %
Die Humanisten	0	0,00 %
DKP	0	0,00 %
SGP	0	0,00 %
dieBasis	9	0,85 %
Bündnis C	1	0,09 %
du.	2	0,19 %
LIEBE	0	0,00 %
LKR	1	0,09 %
PdF	0	0,00 %
LfK	2	0,19 %
Team Todenhöfer	7	0,66 %
Volt	1	0,09 %
Einzelbewerber	---	---

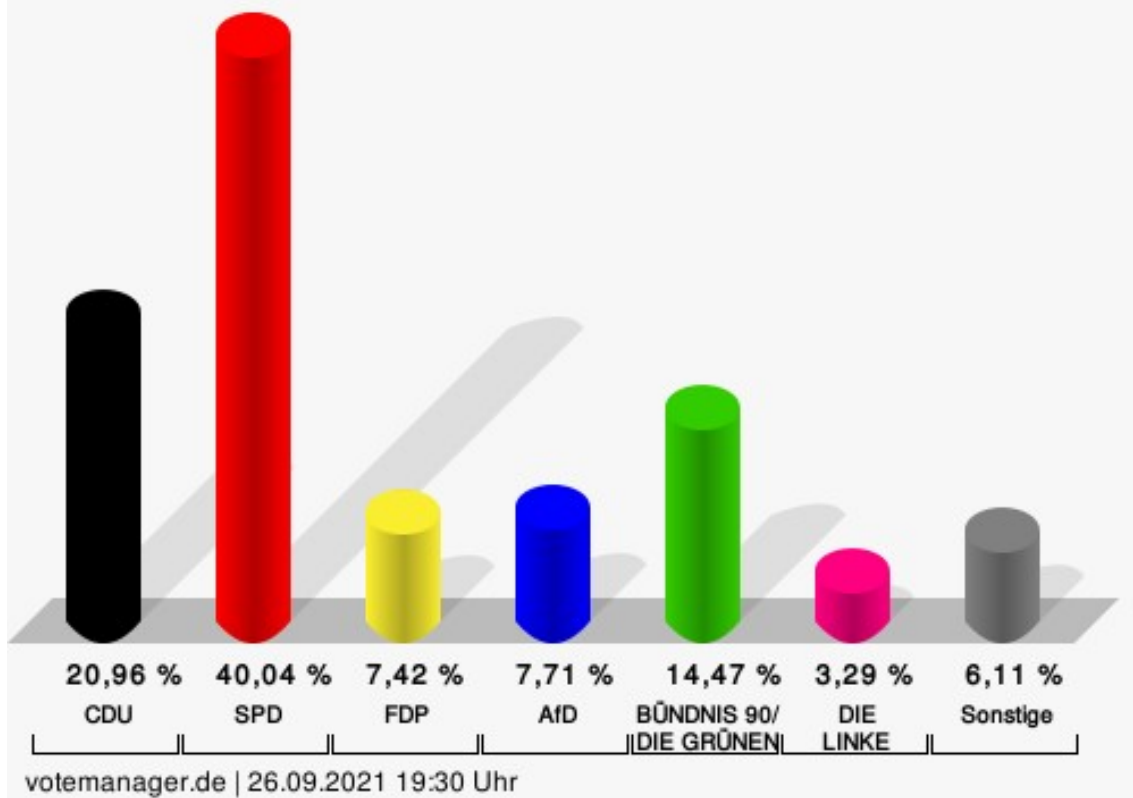
Stadt Mülheim an der Ruhr - Briefwahlbezirk 1701 Wahl zum Deutschen Bundestag 26.09.2021 - Erststimmen



Timmermann-Fechter, CDU = Astrid Timmermann-Fechter, Christlich Demokratische Union Deutschlands
Fiedler, SPD = Sebastian Fiedler, Sozialdemokratische Partei Deutschlands
vom Berg, FDP = Joachim vom Berg, Freie Demokratische Partei
von Wrese, AfD = Alexander von Wrese, Alternative für Deutschland
Krumwiede-Steiner, GRÜNE = Franziska Krumwiede-Steiner, BÜNDNIS 90/DIE GRÜNEN
Maugeri, DIE LINKE = Eliseo Francesco Maugeri, DIE LINKE

Stadt Mülheim an der Ruhr - Briefwahlbezirk 1701

Wahl zum Deutschen Bundestag 26.09.2021 - Zweitstimmen



CDU = Christlich Demokratische Union Deutschlands

SPD = Sozialdemokratische Partei Deutschlands

FDP = Freie Demokratische Partei

AfD = Alternative für Deutschland

Briefwahlbezirk 1801

Erststimmen

	Anzahl	Prozent
Timmermann-Fechter, CDU	173	19,98 %
Fiedler, SPD	378	43,65 %
vom Berg, FDP	49	5,66 %
von Wrese, AfD	63	7,27 %
Krumwiede-Steiner, GRÜNE	115	13,28 %
Maugeri, DIE LINKE	28	3,23 %
Plew, Die PARTEI	20	2,31 %
Tierschutzpartei	---	---
PIRATEN	---	---
Kluft, FREIE WÄHLER	7	0,81 %
NPD	---	---
ÖDP	---	---
V-Partei ³	---	---
Gesundheitsforschung	---	---
Stockert, MLPD	1	0,12 %
Die Humanisten	---	---
Köster, DKP	0	0,00 %
SGP	---	---
Weber, dieBasis	15	1,73 %
Bündnis C	---	---
du.	---	---
LIEBE	---	---
LKR	---	---
PdF	---	---
LfK	---	---
Team Todenhöfer	---	---
Volt	---	---
Bilo, Einzelbewerber	17	1,96 %

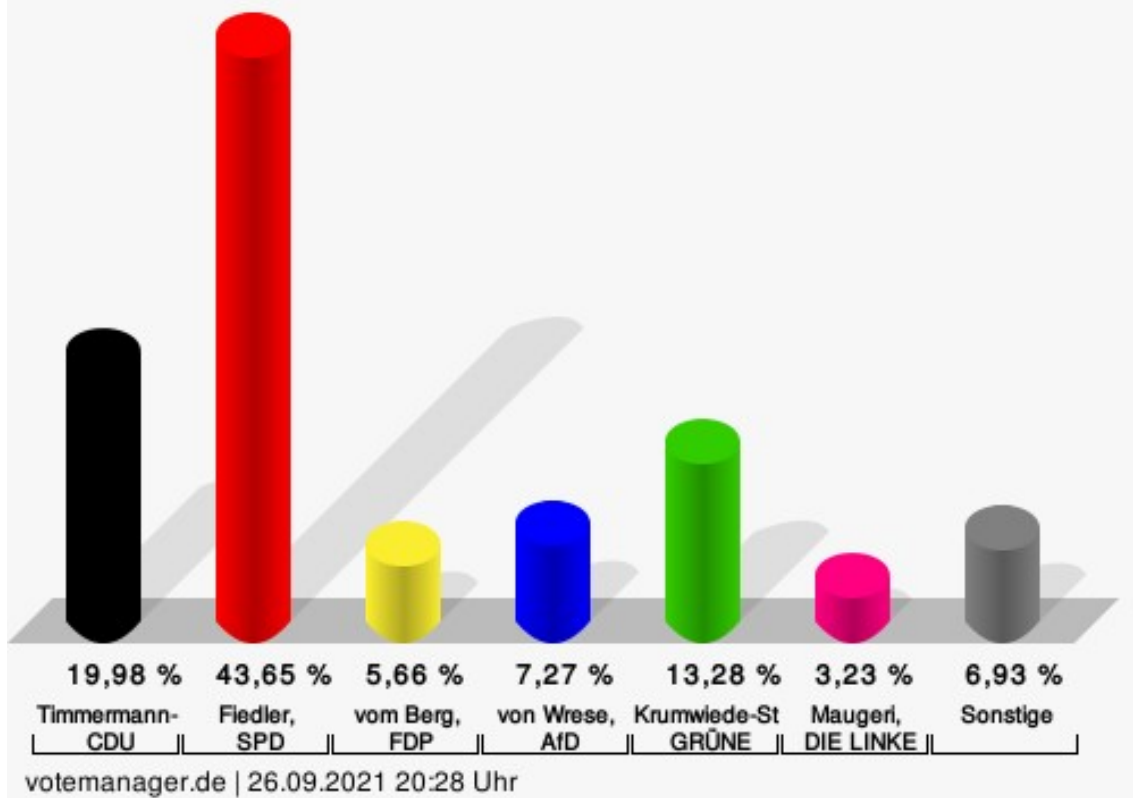
Zweitstimmen

	Anzahl	Prozent
CDU	169	19,43 %
SPD	372	42,76 %
FDP	62	7,13 %
AfD	57	6,55 %
GRÜNE	106	12,18 %
DIE LINKE	40	4,60 %
Die PARTEI	14	1,61 %
Tierschutzpartei	17	1,95 %

	Anzahl	Prozent
PIRATEN	3	0,34 %
FREIE WÄHLER	8	0,92 %
NPD	0	0,00 %
ÖDP	0	0,00 %
V-Partei ³	0	0,00 %
Gesundheitsforschung	0	0,00 %
MLPD	0	0,00 %
Die Humanisten	1	0,11 %
DKP	0	0,00 %
SGP	0	0,00 %
dieBasis	7	0,80 %
Bündnis C	0	0,00 %
du.	1	0,11 %
LIEBE	3	0,34 %
LKR	0	0,00 %
PdF	0	0,00 %
LfK	1	0,11 %
Team Todenhöfer	7	0,80 %
Volt	2	0,23 %
Einzelbewerber	---	---

Stadt Mülheim an der Ruhr - Briefwahlbezirk 1801

Wahl zum Deutschen Bundestag 26.09.2021 - Erststimmen



Timmermann-Fechter, CDU = Astrid Timmermann-Fechter, Christlich Demokratische Union Deutschlands

Fiedler, SPD = Sebastian Fiedler, Sozialdemokratische Partei Deutschlands

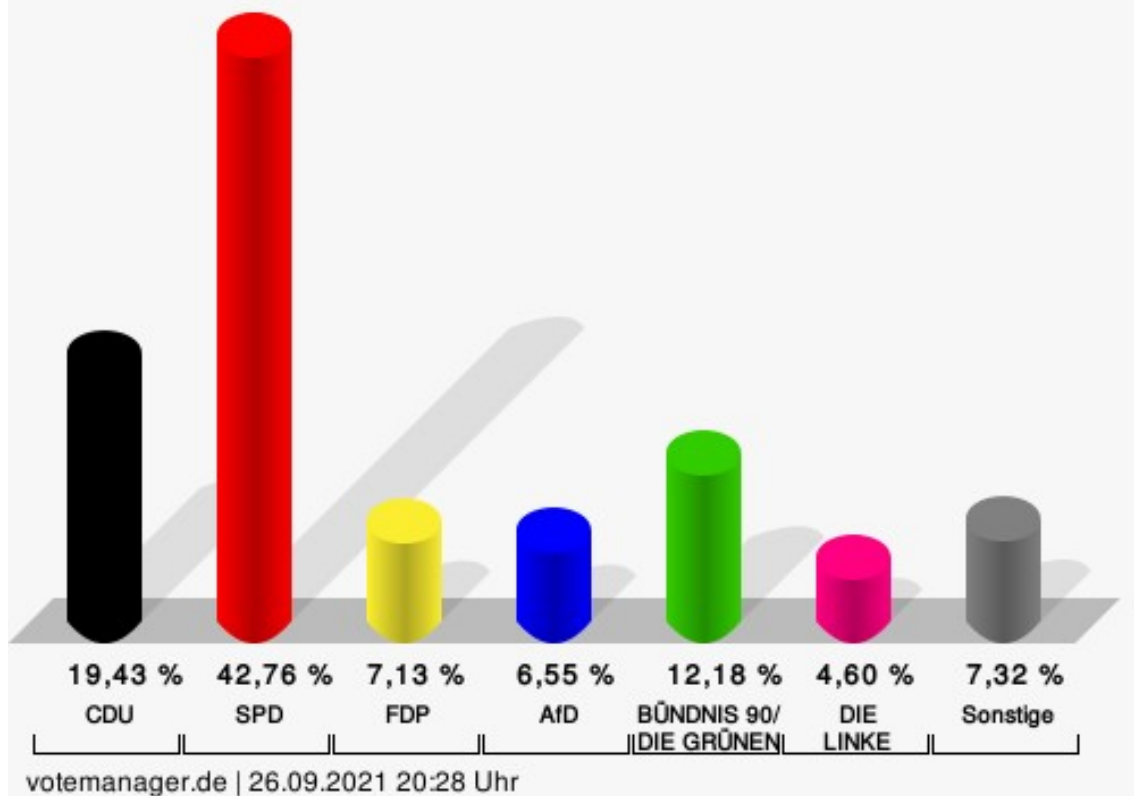
vom Berg, FDP = Joachim vom Berg, Freie Demokratische Partei

von Wrese, AfD = Alexander von Wrese, Alternative für Deutschland

Krumwiede-Steiner, GRÜNE = Franziska Krumwiede-Steiner, BÜNDNIS 90/DIE GRÜNEN

Maugeri, DIE LINKE = Eliseo Francesco Maugeri, DIE LINKE

Stadt Mülheim an der Ruhr - Briefwahlbezirk 1801 Wahl zum Deutschen Bundestag 26.09.2021 - Zweitstimmen



CDU = Christlich Demokratische Union Deutschlands
SPD = Sozialdemokratische Partei Deutschlands
FDP = Freie Demokratische Partei
AfD = Alternative für Deutschland

Briefwahlbezirk 1901

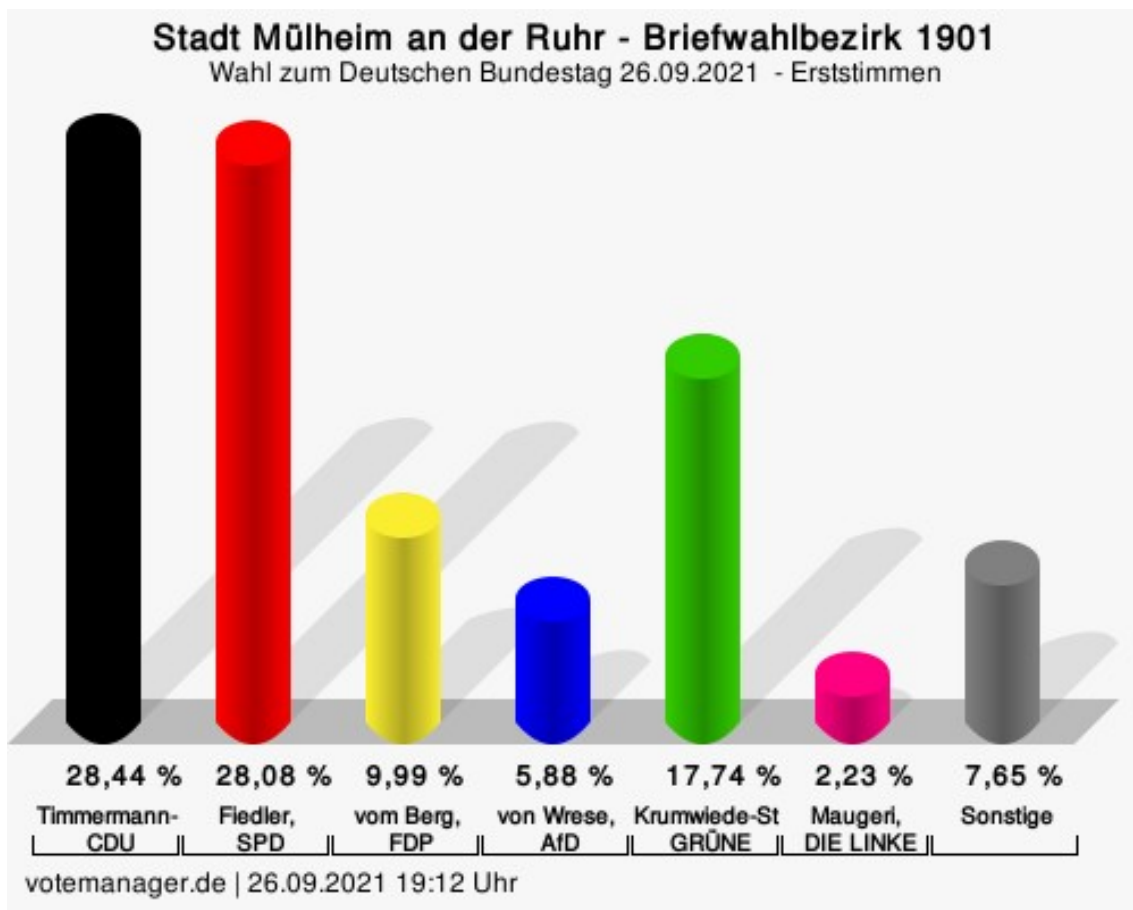
Erststimmen

	Anzahl	Prozent
Timmermann-Fechter, CDU	242	28,44 %
Fiedler, SPD	239	28,08 %
vom Berg, FDP	85	9,99 %
von Wrese, AfD	50	5,88 %
Krumwiede-Steiner, GRÜNE	151	17,74 %
Maugeri, DIE LINKE	19	2,23 %
Plew, Die PARTEI	22	2,59 %
Tierschutzpartei	---	---
PIRATEN	---	---
Kluft, FREIE WÄHLER	6	0,71 %
NPD	---	---
ÖDP	---	---
V-Partei ³	---	---
Gesundheitsforschung	---	---
Stockert, MLPD	1	0,12 %
Die Humanisten	---	---
Köster, DKP	0	0,00 %
SGP	---	---
Weber, dieBasis	15	1,76 %
Bündnis C	---	---
du.	---	---
LIEBE	---	---
LKR	---	---
PdF	---	---
LfK	---	---
Team Todenhöfer	---	---
Volt	---	---
Bilo, Einzelbewerber	21	2,47 %

Zweitstimmen

	Anzahl	Prozent
CDU	225	26,44 %
SPD	237	27,85 %
FDP	122	14,34 %
AfD	44	5,17 %
GRÜNE	145	17,04 %
DIE LINKE	22	2,59 %
Die PARTEI	8	0,94 %
Tierschutzpartei	12	1,41 %

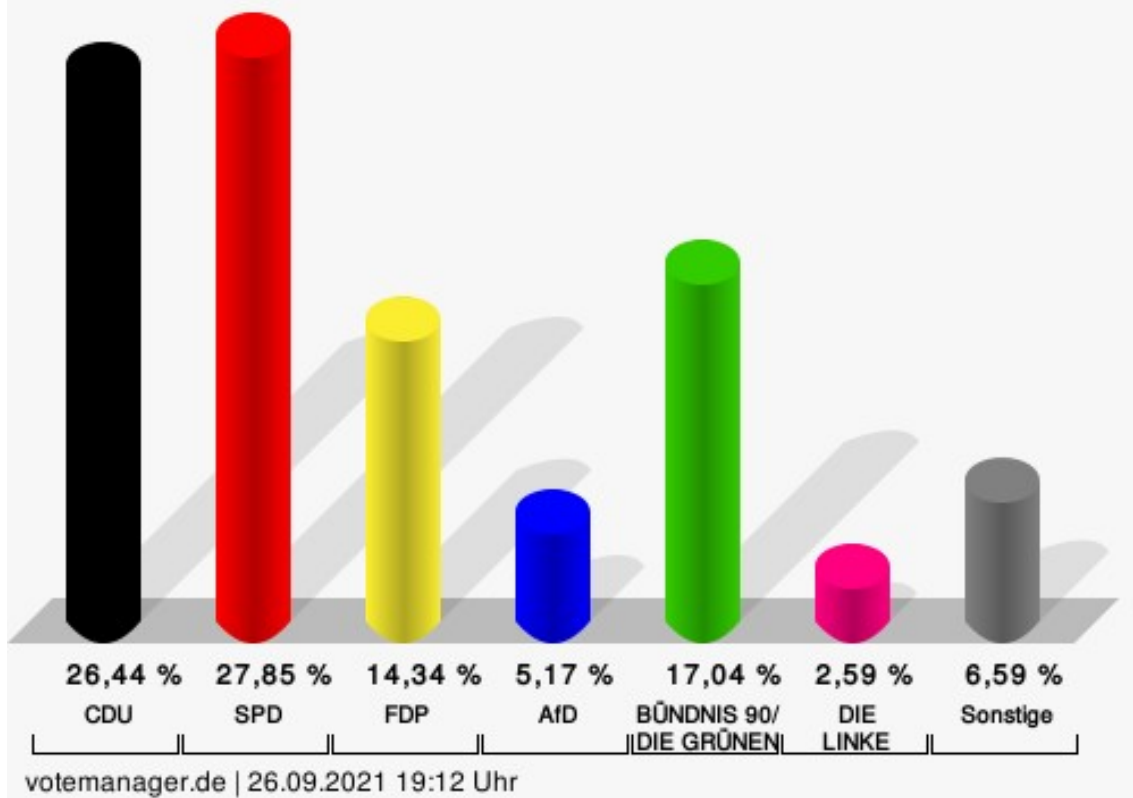
	Anzahl	Prozent
PIRATEN	6	0,71 %
FREIE WÄHLER	3	0,35 %
NPD	0	0,00 %
ÖDP	0	0,00 %
V-Partei ³	1	0,12 %
Gesundheitsforschung	1	0,12 %
MLPD	0	0,00 %
Die Humanisten	3	0,35 %
DKP	0	0,00 %
SGP	0	0,00 %
dieBasis	10	1,18 %
Bündnis C	4	0,47 %
du.	0	0,00 %
LIEBE	0	0,00 %
LKR	0	0,00 %
PdF	0	0,00 %
LfK	1	0,12 %
Team Todenhöfer	3	0,35 %
Volt	4	0,47 %
Einzelbewerber	---	---



Timmermann-Fechter, CDU = Astrid Timmermann-Fechter, Christlich Demokratische Union Deutschlands
 Fiedler, SPD = Sebastian Fiedler, Sozialdemokratische Partei Deutschlands
 vom Berg, FDP = Joachim vom Berg, Freie Demokratische Partei
 von Wrese, AfD = Alexander von Wrese, Alternative für Deutschland
 Krumwiede-Steiner, GRÜNE = Franziska Krumwiede-Steiner, BÜNDNIS 90/DIE GRÜNEN
 Maugeri, DIE LINKE = Eliseo Francesco Maugeri, DIE LINKE

Stadt Mülheim an der Ruhr - Briefwahlbezirk 1901

Wahl zum Deutschen Bundestag 26.09.2021 - Zweitstimmen



CDU = Christlich Demokratische Union Deutschlands

SPD = Sozialdemokratische Partei Deutschlands

FDP = Freie Demokratische Partei

AfD = Alternative für Deutschland

Briefwahlbezirk 1902

Erststimmen

	Anzahl	Prozent
Timmermann-Fechter, CDU	318	33,83 %
Fiedler, SPD	275	29,26 %
vom Berg, FDP	101	10,74 %
von Wrese, AfD	40	4,26 %
Krumwiede-Steiner, GRÜNE	141	15,00 %
Maugeri, DIE LINKE	14	1,49 %
Plew, Die PARTEI	16	1,70 %
Tierschutzpartei	---	---
PIRATEN	---	---
Kluft, FREIE WÄHLER	4	0,43 %
NPD	---	---
ÖDP	---	---
V-Partei ³	---	---
Gesundheitsforschung	---	---
Stockert, MLPD	0	0,00 %
Die Humanisten	---	---
Köster, DKP	2	0,21 %
SGP	---	---
Weber, dieBasis	7	0,74 %
Bündnis C	---	---
du.	---	---
LIEBE	---	---
LKR	---	---
PdF	---	---
LfK	---	---
Team Todenhöfer	---	---
Volt	---	---
Bilo, Einzelbewerber	22	2,34 %

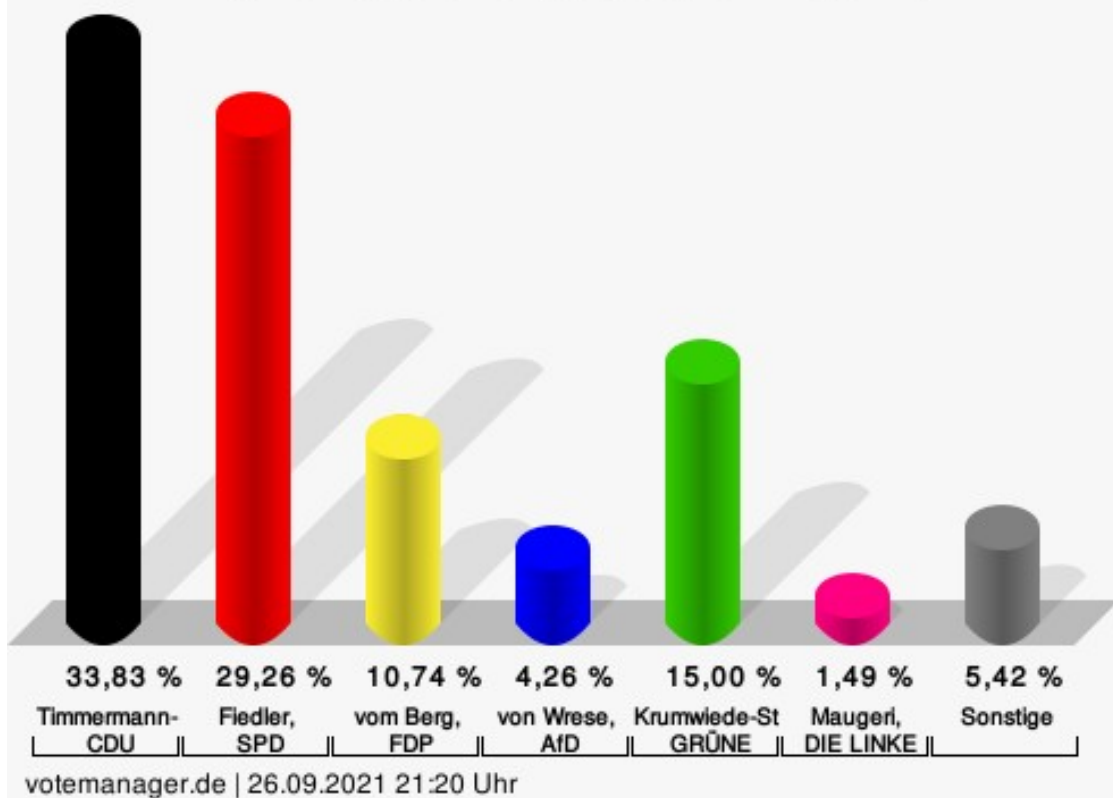
Zweitstimmen

	Anzahl	Prozent
CDU	317	33,47 %
SPD	238	25,13 %
FDP	143	15,10 %
AfD	33	3,48 %
GRÜNE	150	15,84 %
DIE LINKE	20	2,11 %
Die PARTEI	5	0,53 %
Tierschutzpartei	15	1,58 %

	Anzahl	Prozent
PIRATEN	2	0,21 %
FREIE WÄHLER	2	0,21 %
NPD	0	0,00 %
ÖDP	2	0,21 %
V-Partei ³	0	0,00 %
Gesundheitsforschung	2	0,21 %
MLPD	0	0,00 %
Die Humanisten	0	0,00 %
DKP	0	0,00 %
SGP	0	0,00 %
dieBasis	5	0,53 %
Bündnis C	1	0,11 %
du.	0	0,00 %
LIEBE	1	0,11 %
LKR	0	0,00 %
PdF	1	0,11 %
LfK	1	0,11 %
Team Todenhöfer	7	0,74 %
Volt	2	0,21 %
Einzelbewerber	---	---

Stadt Mülheim an der Ruhr - Briefwahlbezirk 1902

Wahl zum Deutschen Bundestag 26.09.2021 - Erststimmen



Timmermann-Fechter, CDU = Astrid Timmermann-Fechter, Christlich Demokratische Union Deutschlands

Fiedler, SPD = Sebastian Fiedler, Sozialdemokratische Partei Deutschlands

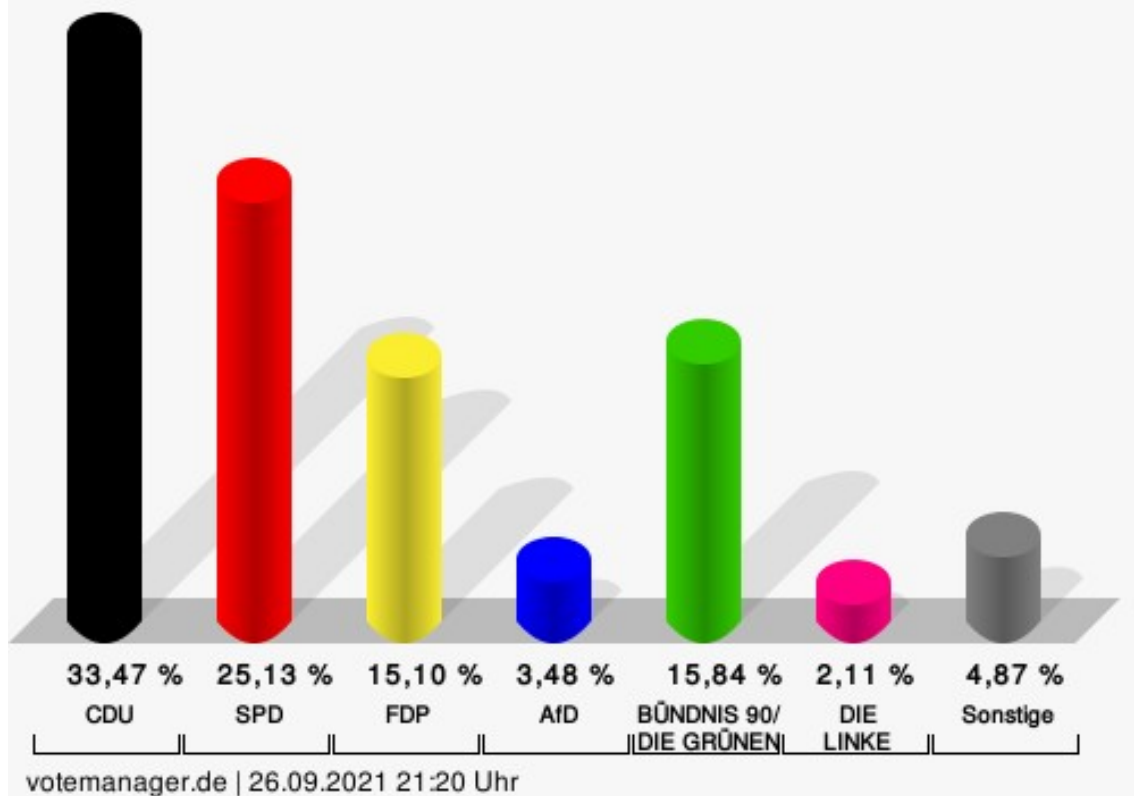
vom Berg, FDP = Joachim vom Berg, Freie Demokratische Partei

von Wrese, AfD = Alexander von Wrese, Alternative für Deutschland

Krumwiede-Steiner, GRÜNE = Franziska Krumwiede-Steiner, BÜNDNIS 90/DIE GRÜNEN

Maugeri, DIE LINKE = Eliseo Francesco Maugeri, DIE LINKE

Stadt Mülheim an der Ruhr - Briefwahlbezirk 1902 Wahl zum Deutschen Bundestag 26.09.2021 - Zweitstimmen



CDU = Christlich Demokratische Union Deutschlands
SPD = Sozialdemokratische Partei Deutschlands
FDP = Freie Demokratische Partei
AfD = Alternative für Deutschland

Briefwahlbezirk 2001

Erststimmen

	Anzahl	Prozent
Timmermann-Fechter, CDU	399	35,82 %
Fiedler, SPD	333	29,89 %
vom Berg, FDP	104	9,34 %
von Wrese, AfD	43	3,86 %
Krumwiede-Steiner, GRÜNE	162	14,54 %
Maugeri, DIE LINKE	14	1,26 %
Plew, Die PARTEI	17	1,53 %
Tierschutzpartei	---	---
PIRATEN	---	---
Kluft, FREIE WÄHLER	9	0,81 %
NPD	---	---
ÖDP	---	---
V-Partei ³	---	---
Gesundheitsforschung	---	---
Stockert, MLPD	0	0,00 %
Die Humanisten	---	---
Köster, DKP	0	0,00 %
SGP	---	---
Weber, dieBasis	5	0,45 %
Bündnis C	---	---
du.	---	---
LIEBE	---	---
LKR	---	---
PdF	---	---
LfK	---	---
Team Todenhöfer	---	---
Volt	---	---
Bilo, Einzelbewerber	28	2,51 %

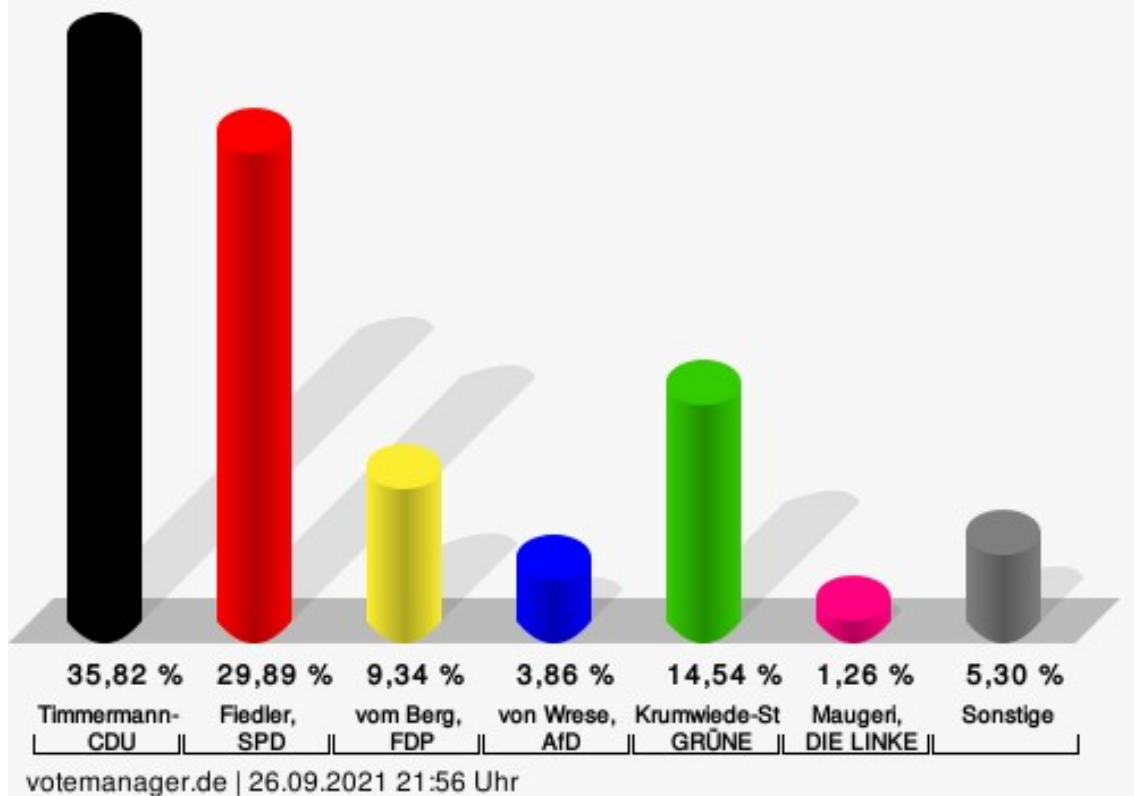
Zweitstimmen

	Anzahl	Prozent
CDU	390	34,82 %
SPD	301	26,88 %
FDP	171	15,27 %
AfD	37	3,30 %
GRÜNE	162	14,46 %
DIE LINKE	21	1,88 %
Die PARTEI	12	1,07 %
Tierschutzpartei	11	0,98 %

	Anzahl	Prozent
PIRATEN	2	0,18 %
FREIE WÄHLER	2	0,18 %
NPD	1	0,09 %
ÖDP	0	0,00 %
V-Partei ³	0	0,00 %
Gesundheitsforschung	1	0,09 %
MLPD	0	0,00 %
Die Humanisten	0	0,00 %
DKP	0	0,00 %
SGP	0	0,00 %
dieBasis	2	0,18 %
Bündnis C	0	0,00 %
du.	0	0,00 %
LIEBE	1	0,09 %
LKR	0	0,00 %
PdF	0	0,00 %
LfK	1	0,09 %
Team Todenhöfer	2	0,18 %
Volt	3	0,27 %
Einzelbewerber	---	---

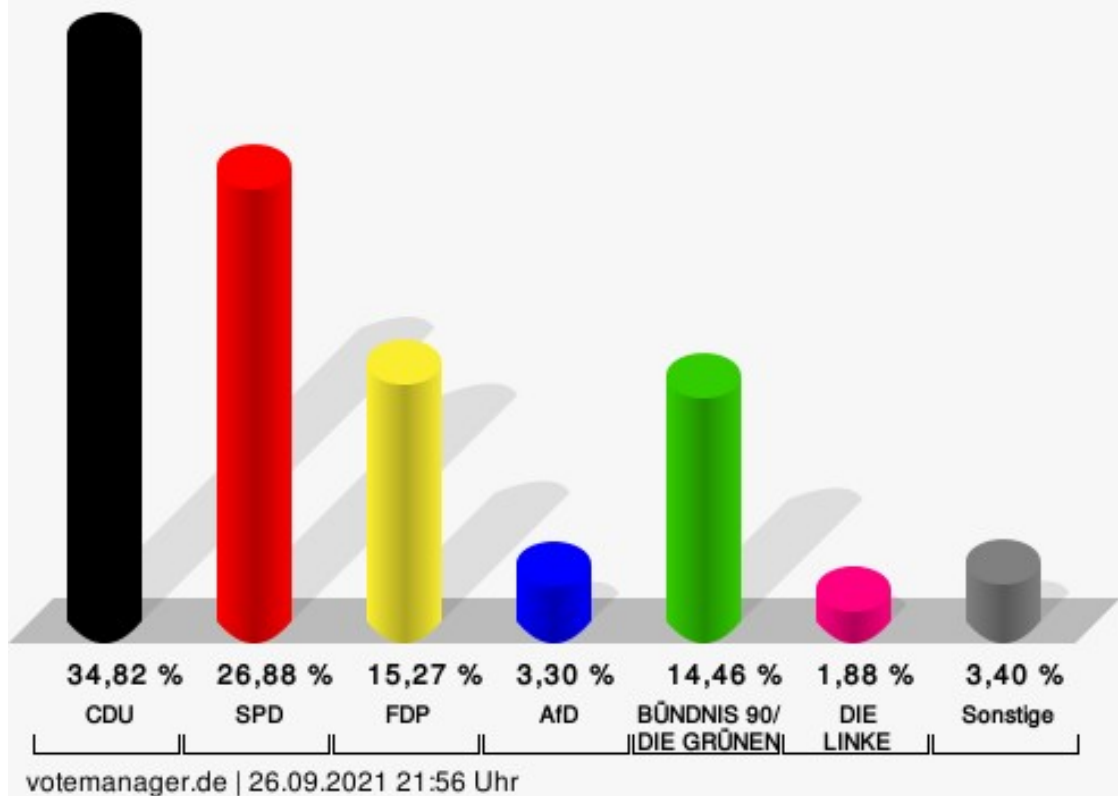
Stadt Mülheim an der Ruhr - Briefwahlbezirk 2001

Wahl zum Deutschen Bundestag 26.09.2021 - Erststimmen



Timmermann-Fechter, CDU = Astrid Timmermann-Fechter, Christlich Demokratische Union Deutschlands
 Fiedler, SPD = Sebastian Fiedler, Sozialdemokratische Partei Deutschlands
 vom Berg, FDP = Joachim vom Berg, Freie Demokratische Partei
 von Wrese, AfD = Alexander von Wrese, Alternative für Deutschland
 Krumwiede-Steiner, GRÜNE = Franziska Krumwiede-Steiner, BÜNDNIS 90/DIE GRÜNEN
 Maugeri, DIE LINKE = Eliseo Francesco Maugeri, DIE LINKE

Stadt Mülheim an der Ruhr - Briefwahlbezirk 2001 Wahl zum Deutschen Bundestag 26.09.2021 - Zweitstimmen



CDU = Christlich Demokratische Union Deutschlands
SPD = Sozialdemokratische Partei Deutschlands
FDP = Freie Demokratische Partei
AfD = Alternative für Deutschland

Briefwahlbezirk 2002

Erststimmen

	Anzahl	Prozent
Timmermann-Fechter, CDU	307	30,98 %
Fiedler, SPD	277	27,95 %
vom Berg, FDP	113	11,40 %
von Wrese, AfD	37	3,73 %
Krumwiede-Steiner, GRÜNE	170	17,15 %
Maugeri, DIE LINKE	16	1,61 %
Plew, Die PARTEI	27	2,72 %
Tierschutzpartei	---	---
PIRATEN	---	---
Kluft, FREIE WÄHLER	4	0,40 %
NPD	---	---
ÖDP	---	---
V-Partei ³	---	---
Gesundheitsforschung	---	---
Stockert, MLPD	2	0,20 %
Die Humanisten	---	---
Köster, DKP	0	0,00 %
SGP	---	---
Weber, dieBasis	8	0,81 %
Bündnis C	---	---
du.	---	---
LIEBE	---	---
LKR	---	---
PdF	---	---
LfK	---	---
Team Todenhöfer	---	---
Volt	---	---
Bilo, Einzelbewerber	30	3,03 %

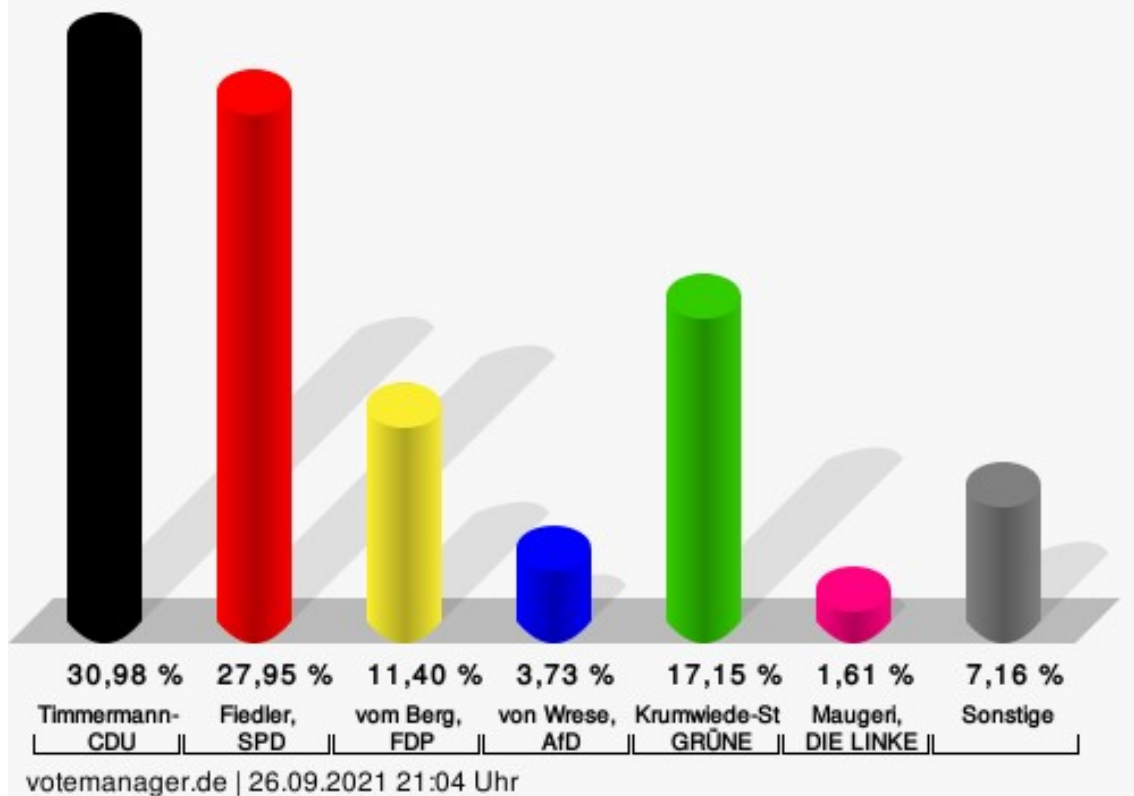
Zweitstimmen

	Anzahl	Prozent
CDU	310	31,22 %
SPD	249	25,08 %
FDP	146	14,70 %
AfD	32	3,22 %
GRÜNE	190	19,13 %
DIE LINKE	26	2,62 %
Die PARTEI	10	1,01 %
Tierschutzpartei	9	0,91 %

	Anzahl	Prozent
PIRATEN	3	0,30 %
FREIE WÄHLER	3	0,30 %
NPD	0	0,00 %
ÖDP	3	0,30 %
V-Partei ³	0	0,00 %
Gesundheitsforschung	1	0,10 %
MLPD	0	0,00 %
Die Humanisten	0	0,00 %
DKP	0	0,00 %
SGP	0	0,00 %
dieBasis	7	0,70 %
Bündnis C	1	0,10 %
du.	0	0,00 %
LIEBE	1	0,10 %
LKR	0	0,00 %
PdF	1	0,10 %
LfK	0	0,00 %
Team Todenhöfer	0	0,00 %
Volt	1	0,10 %
Einzelbewerber	---	---

Stadt Mülheim an der Ruhr - Briefwahlbezirk 2002

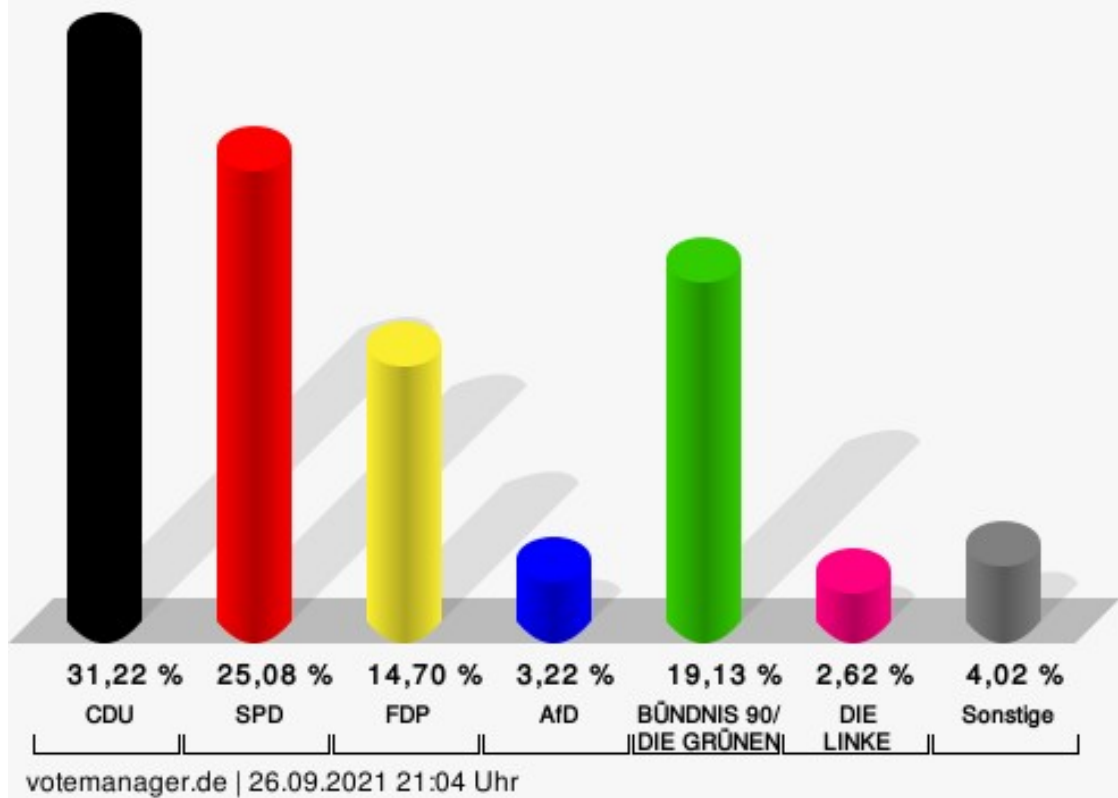
Wahl zum Deutschen Bundestag 26.09.2021 - Erststimmen



Timmermann-Fechter, CDU = Astrid Timmermann-Fechter, Christlich Demokratische Union Deutschlands
 Fiedler, SPD = Sebastian Fiedler, Sozialdemokratische Partei Deutschlands
 vom Berg, FDP = Joachim vom Berg, Freie Demokratische Partei
 von Wrese, AfD = Alexander von Wrese, Alternative für Deutschland
 Krumwiede-Steiner, GRÜNE = Franziska Krumwiede-Steiner, BÜNDNIS 90/DIE GRÜNEN
 Maugeri, DIE LINKE = Eliseo Francesco Maugeri, DIE LINKE

Stadt Mülheim an der Ruhr - Briefwahlbezirk 2002

Wahl zum Deutschen Bundestag 26.09.2021 - Zweitstimmen



CDU = Christlich Demokratische Union Deutschlands

SPD = Sozialdemokratische Partei Deutschlands

FDP = Freie Demokratische Partei

AfD = Alternative für Deutschland

Briefwahlbezirk 2101

Erststimmen

	Anzahl	Prozent
Timmermann-Fechter, CDU	264	21,87 %
Fiedler, SPD	469	38,86 %
vom Berg, FDP	110	9,11 %
von Wrese, AfD	61	5,05 %
Krumwiede-Steiner, GRÜNE	194	16,07 %
Maugeri, DIE LINKE	34	2,82 %
Plew, Die PARTEI	22	1,82 %
Tierschutzpartei	---	---
PIRATEN	---	---
Kluft, FREIE WÄHLER	8	0,66 %
NPD	---	---
ÖDP	---	---
V-Partei ³	---	---
Gesundheitsforschung	---	---
Stockert, MLPD	0	0,00 %
Die Humanisten	---	---
Köster, DKP	0	0,00 %
SGP	---	---
Weber, dieBasis	10	0,83 %
Bündnis C	---	---
du.	---	---
LIEBE	---	---
LKR	---	---
PdF	---	---
LfK	---	---
Team Todenhöfer	---	---
Volt	---	---
Bilo, Einzelbewerber	35	2,90 %

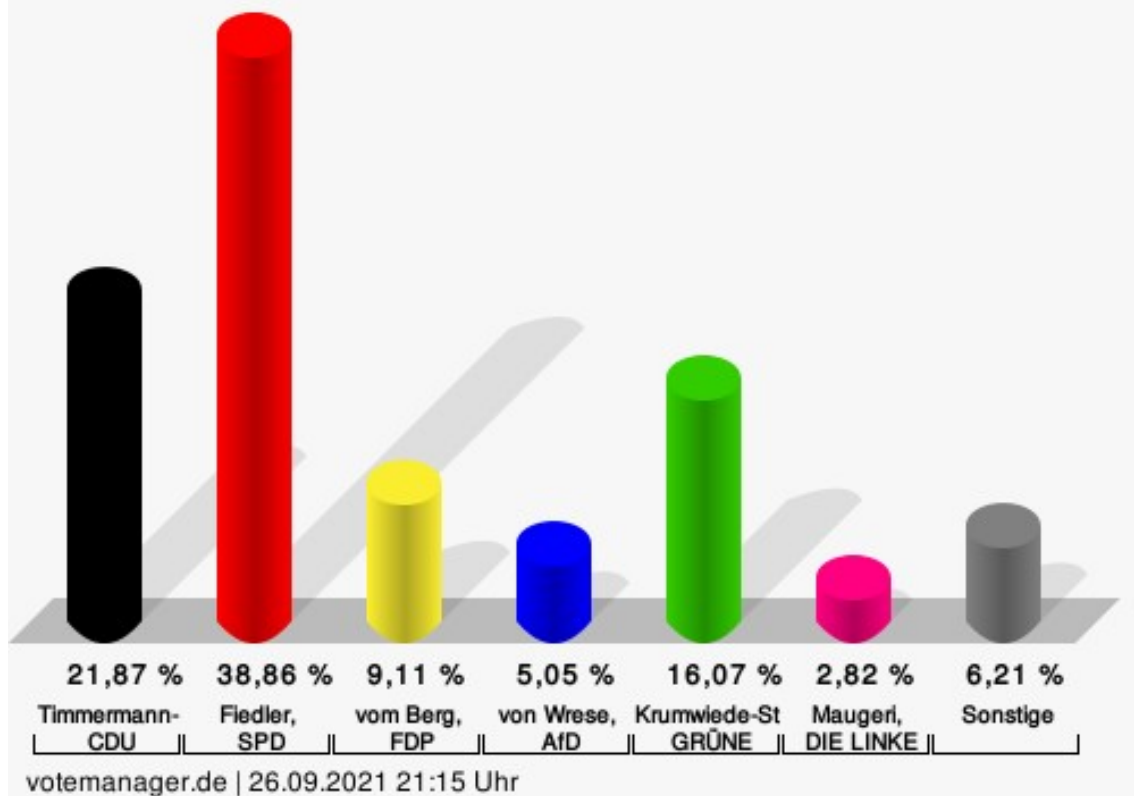
Zweitstimmen

	Anzahl	Prozent
CDU	262	21,65 %
SPD	460	38,02 %
FDP	120	9,92 %
AfD	60	4,96 %
GRÜNE	207	17,11 %
DIE LINKE	40	3,31 %
Die PARTEI	12	0,99 %
Tierschutzpartei	17	1,40 %

	Anzahl	Prozent
PIRATEN	2	0,17 %
FREIE WÄHLER	6	0,50 %
NPD	0	0,00 %
ÖDP	0	0,00 %
V-Partei ³	1	0,08 %
Gesundheitsforschung	5	0,41 %
MLPD	0	0,00 %
Die Humanisten	0	0,00 %
DKP	0	0,00 %
SGP	0	0,00 %
dieBasis	9	0,74 %
Bündnis C	0	0,00 %
du.	2	0,17 %
LIEBE	1	0,08 %
LKR	0	0,00 %
PdF	0	0,00 %
LfK	2	0,17 %
Team Todenhöfer	1	0,08 %
Volt	3	0,25 %
Einzelbewerber	---	---

Stadt Mülheim an der Ruhr - Briefwahlbezirk 2101

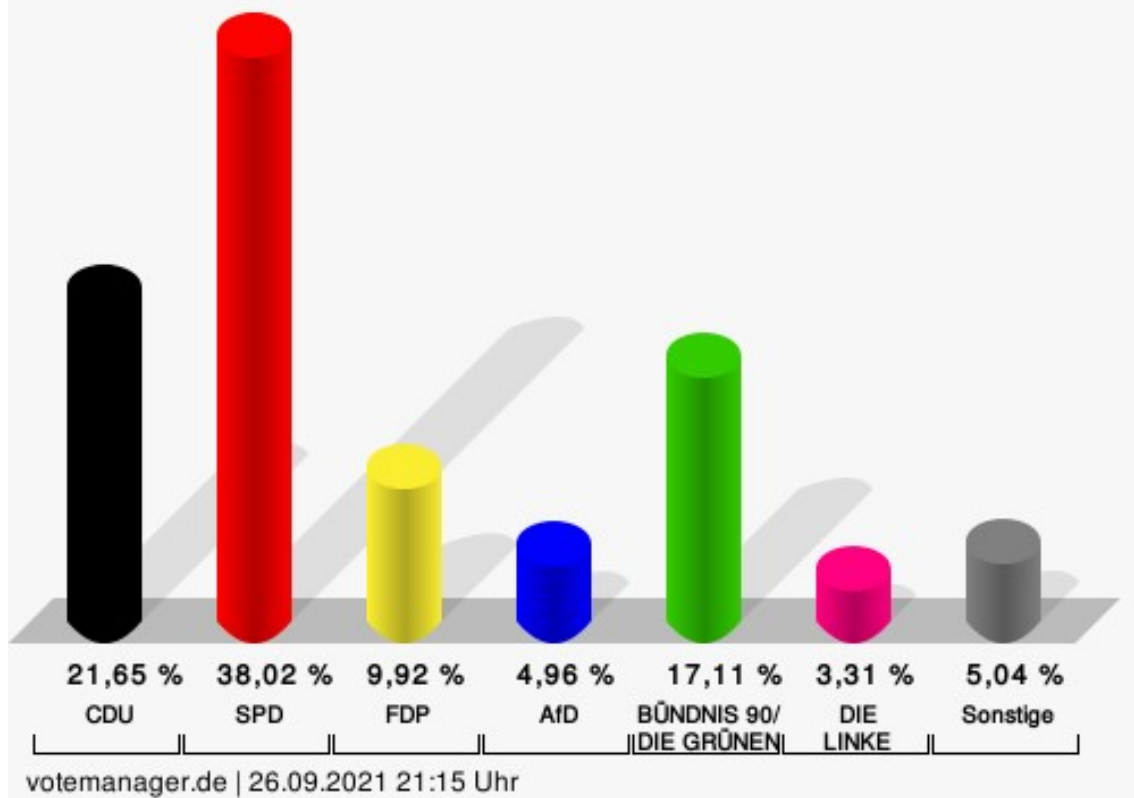
Wahl zum Deutschen Bundestag 26.09.2021 - Erststimmen



Timmermann-Fechter, CDU = Astrid Timmermann-Fechter, Christlich Demokratische Union Deutschlands
 Fiedler, SPD = Sebastian Fiedler, Sozialdemokratische Partei Deutschlands
 vom Berg, FDP = Joachim vom Berg, Freie Demokratische Partei
 von Wrese, AfD = Alexander von Wrese, Alternative für Deutschland
 Krumwiede-Steiner, GRÜNE = Franziska Krumwiede-Steiner, BÜNDNIS 90/DIE GRÜNEN
 Maugeri, DIE LINKE = Eliseo Francesco Maugeri, DIE LINKE

Stadt Mülheim an der Ruhr - Briefwahlbezirk 2101

Wahl zum Deutschen Bundestag 26.09.2021 - Zweitstimmen



CDU = Christlich Demokratische Union Deutschlands

SPD = Sozialdemokratische Partei Deutschlands

FDP = Freie Demokratische Partei

AfD = Alternative für Deutschland

Briefwahlbezirk 2201

Erststimmen

	Anzahl	Prozent
Timmermann-Fechter, CDU	181	23,35 %
Fiedler, SPD	290	37,42 %
vom Berg, FDP	59	7,61 %
von Wrese, AfD	29	3,74 %
Krumwiede-Steiner, GRÜNE	140	18,06 %
Maugeri, DIE LINKE	19	2,45 %
Plew, Die PARTEI	19	2,45 %
Tierschutzpartei	---	---
PIRATEN	---	---
Kluft, FREIE WÄHLER	4	0,52 %
NPD	---	---
ÖDP	---	---
V-Partei ³	---	---
Gesundheitsforschung	---	---
Stockert, MLPD	0	0,00 %
Die Humanisten	---	---
Köster, DKP	3	0,39 %
SGP	---	---
Weber, dieBasis	7	0,90 %
Bündnis C	---	---
du.	---	---
LIEBE	---	---
LKR	---	---
PdF	---	---
LfK	---	---
Team Todenhöfer	---	---
Volt	---	---
Bilo, Einzelbewerber	24	3,10 %

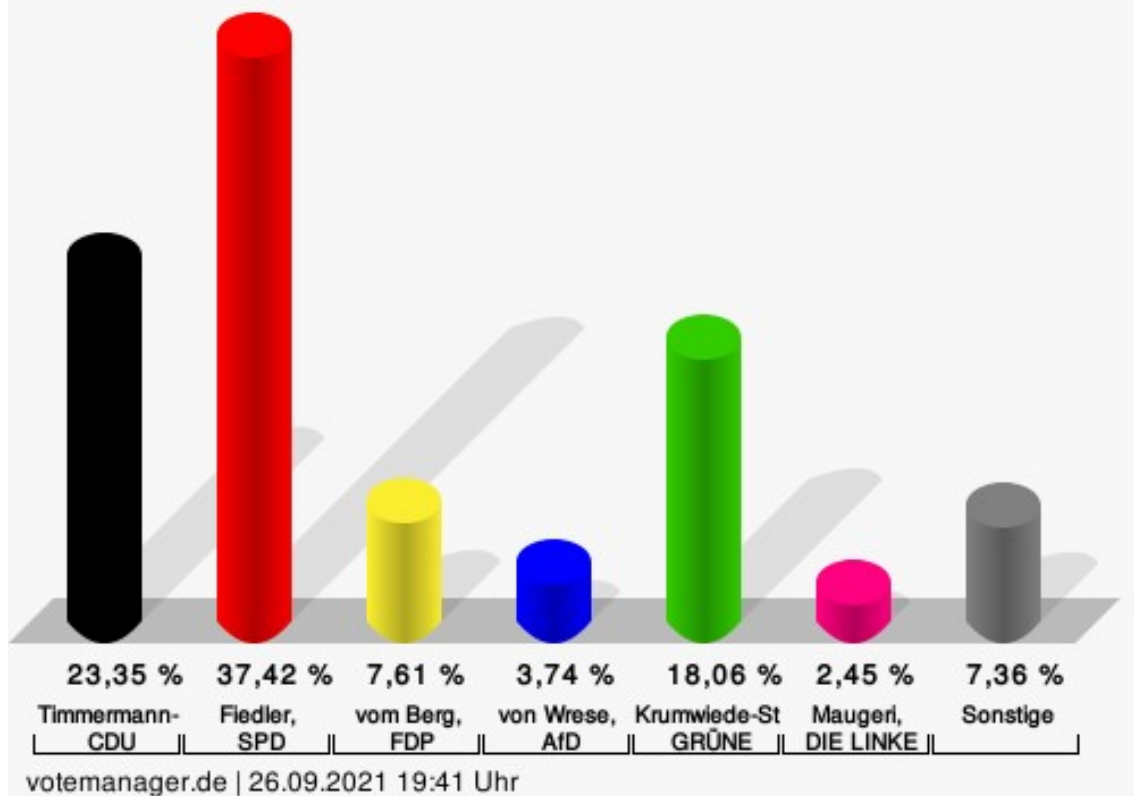
Zweitstimmen

	Anzahl	Prozent
CDU	186	23,91 %
SPD	266	34,19 %
FDP	70	9,00 %
AfD	30	3,86 %
GRÜNE	147	18,89 %
DIE LINKE	22	2,83 %
Die PARTEI	7	0,90 %
Tierschutzpartei	12	1,54 %

	Anzahl	Prozent
PIRATEN	7	0,90 %
FREIE WÄHLER	8	1,03 %
NPD	0	0,00 %
ÖDP	0	0,00 %
V-Partei ³	1	0,13 %
Gesundheitsforschung	0	0,00 %
MLPD	0	0,00 %
Die Humanisten	1	0,13 %
DKP	2	0,26 %
SGP	0	0,00 %
dieBasis	6	0,77 %
Bündnis C	1	0,13 %
du.	0	0,00 %
LIEBE	2	0,26 %
LKR	0	0,00 %
PdF	1	0,13 %
LfK	3	0,39 %
Team Todenhöfer	4	0,51 %
Volt	2	0,26 %
Einzelbewerber	---	---

Stadt Mülheim an der Ruhr - Briefwahlbezirk 2201

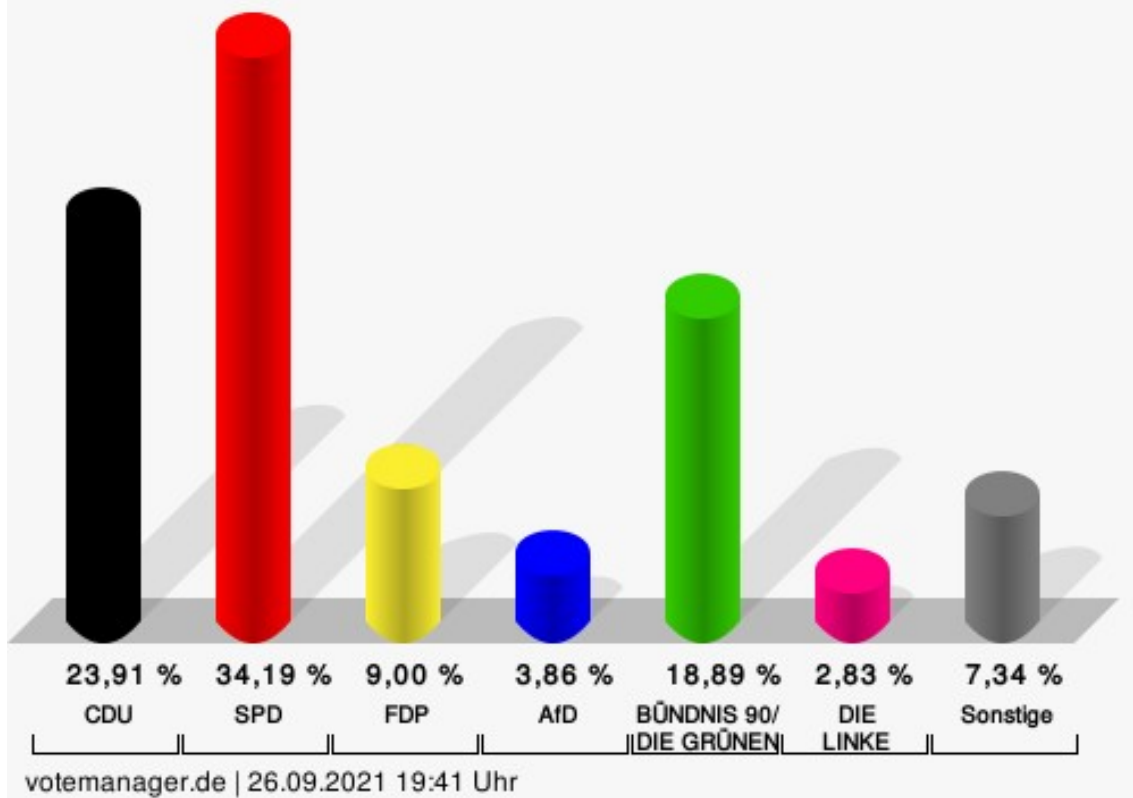
Wahl zum Deutschen Bundestag 26.09.2021 - Erststimmen



Timmermann-Fechter, CDU = Astrid Timmermann-Fechter, Christlich Demokratische Union Deutschlands
 Fiedler, SPD = Sebastian Fiedler, Sozialdemokratische Partei Deutschlands
 vom Berg, FDP = Joachim vom Berg, Freie Demokratische Partei
 von Wrese, AfD = Alexander von Wrese, Alternative für Deutschland
 Krumwiede-Steiner, GRÜNE = Franziska Krumwiede-Steiner, BÜNDNIS 90/DIE GRÜNEN
 Maugeri, DIE LINKE = Eliseo Francesco Maugeri, DIE LINKE

Stadt Mülheim an der Ruhr - Briefwahlbezirk 2201

Wahl zum Deutschen Bundestag 26.09.2021 - Zweitstimmen



CDU = Christlich Demokratische Union Deutschlands

SPD = Sozialdemokratische Partei Deutschlands

FDP = Freie Demokratische Partei

AfD = Alternative für Deutschland

Briefwahlbezirk 2202

Erststimmen

	Anzahl	Prozent
Timmermann-Fechter, CDU	202	22,52 %
Fiedler, SPD	334	37,24 %
vom Berg, FDP	71	7,92 %
von Wrese, AfD	36	4,01 %
Krumwiede-Steiner, GRÜNE	166	18,51 %
Maugeri, DIE LINKE	19	2,12 %
Plew, Die PARTEI	25	2,79 %
Tierschutzpartei	---	---
PIRATEN	---	---
Kluft, FREIE WÄHLER	6	0,67 %
NPD	---	---
ÖDP	---	---
V-Partei ³	---	---
Gesundheitsforschung	---	---
Stockert, MLPD	0	0,00 %
Die Humanisten	---	---
Köster, DKP	0	0,00 %
SGP	---	---
Weber, dieBasis	10	1,11 %
Bündnis C	---	---
du.	---	---
LIEBE	---	---
LKR	---	---
PdF	---	---
LfK	---	---
Team Todenhöfer	---	---
Volt	---	---
Bilo, Einzelbewerber	28	3,12 %

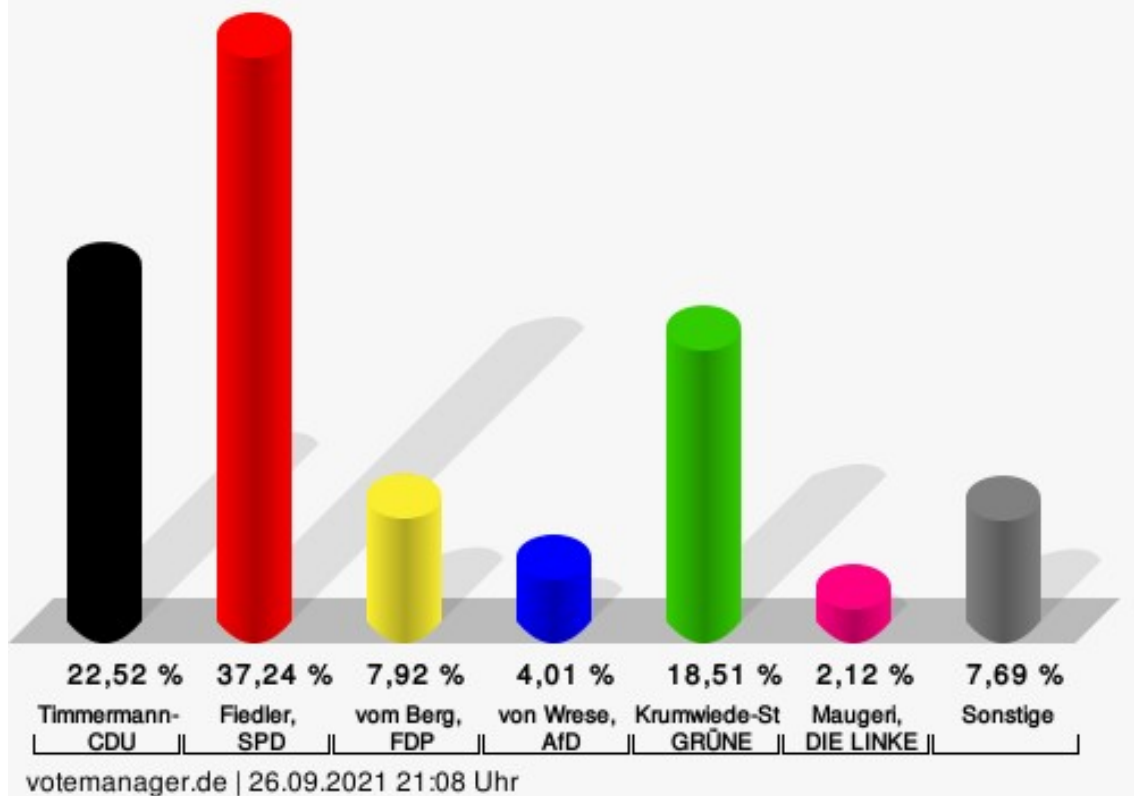
Zweitstimmen

	Anzahl	Prozent
CDU	199	22,16 %
SPD	325	36,19 %
FDP	80	8,91 %
AfD	37	4,12 %
GRÜNE	164	18,26 %
DIE LINKE	26	2,90 %
Die PARTEI	13	1,45 %
Tierschutzpartei	16	1,78 %

	Anzahl	Prozent
PIRATEN	5	0,56 %
FREIE WÄHLER	7	0,78 %
NPD	0	0,00 %
ÖDP	0	0,00 %
V-Partei ³	1	0,11 %
Gesundheitsforschung	3	0,33 %
MLPD	0	0,00 %
Die Humanisten	0	0,00 %
DKP	0	0,00 %
SGP	0	0,00 %
dieBasis	8	0,89 %
Bündnis C	0	0,00 %
du.	0	0,00 %
LIEBE	2	0,22 %
LKR	0	0,00 %
PdF	0	0,00 %
LfK	0	0,00 %
Team Todenhöfer	6	0,67 %
Volt	6	0,67 %
Einzelbewerber	---	---

Stadt Mülheim an der Ruhr - Briefwahlbezirk 2202

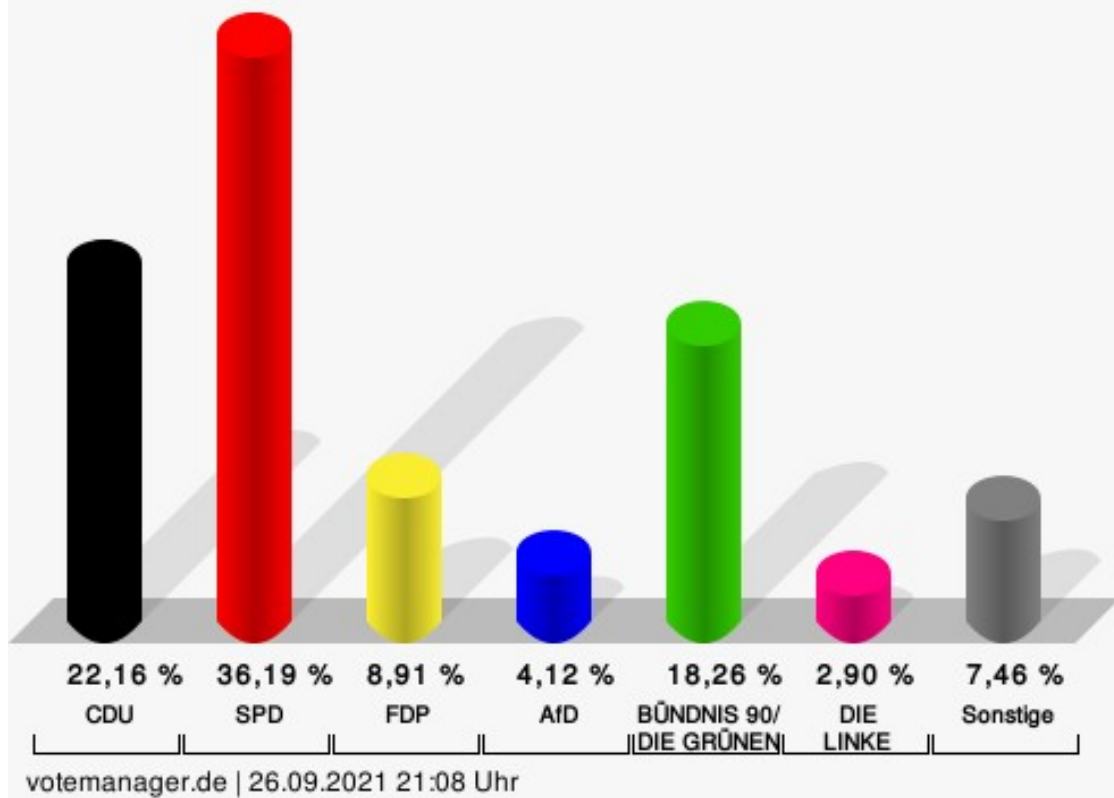
Wahl zum Deutschen Bundestag 26.09.2021 - Erststimmen



Timmermann-Fechter, CDU = Astrid Timmermann-Fechter, Christlich Demokratische Union Deutschlands
 Fiedler, SPD = Sebastian Fiedler, Sozialdemokratische Partei Deutschlands
 vom Berg, FDP = Joachim vom Berg, Freie Demokratische Partei
 von Wrese, AfD = Alexander von Wrese, Alternative für Deutschland
 Krumwiede-Steiner, GRÜNE = Franziska Krumwiede-Steiner, BÜNDNIS 90/DIE GRÜNEN
 Maugeri, DIE LINKE = Eliseo Francesco Maugeri, DIE LINKE

Stadt Mülheim an der Ruhr - Briefwahlbezirk 2202

Wahl zum Deutschen Bundestag 26.09.2021 - Zweitstimmen



CDU = Christlich Demokratische Union Deutschlands

SPD = Sozialdemokratische Partei Deutschlands

FDP = Freie Demokratische Partei

AfD = Alternative für Deutschland

Briefwahlbezirk 2301

Erststimmen

	Anzahl	Prozent
Timmermann-Fechter, CDU	240	27,78 %
Fiedler, SPD	302	34,95 %
vom Berg, FDP	73	8,45 %
von Wrese, AfD	41	4,75 %
Krumwiede-Steiner, GRÜNE	121	14,00 %
Maugeri, DIE LINKE	20	2,31 %
Plew, Die PARTEI	15	1,74 %
Tierschutzpartei	---	---
PIRATEN	---	---
Kluft, FREIE WÄHLER	6	0,69 %
NPD	---	---
ÖDP	---	---
V-Partei ³	---	---
Gesundheitsforschung	---	---
Stockert, MLPD	1	0,12 %
Die Humanisten	---	---
Köster, DKP	0	0,00 %
SGP	---	---
Weber, dieBasis	8	0,93 %
Bündnis C	---	---
du.	---	---
LIEBE	---	---
LKR	---	---
PdF	---	---
LfK	---	---
Team Todenhöfer	---	---
Volt	---	---
Bilo, Einzelbewerber	37	4,28 %

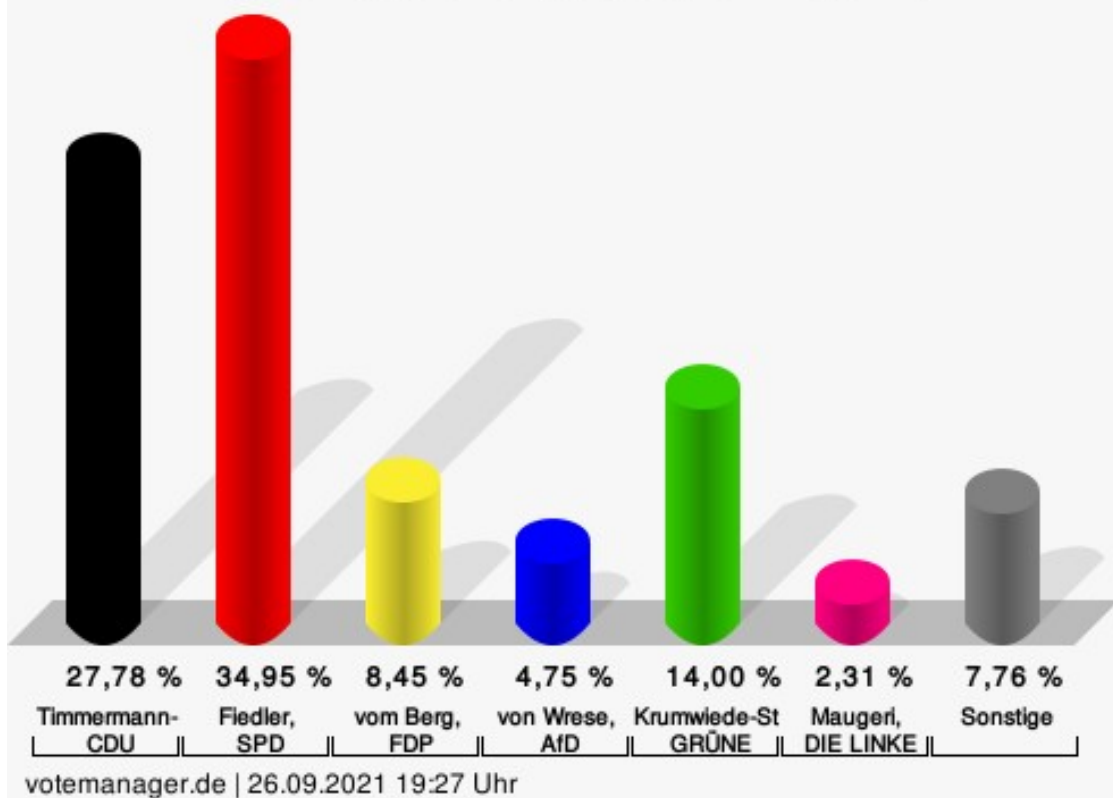
Zweitstimmen

	Anzahl	Prozent
CDU	249	28,75 %
SPD	282	32,56 %
FDP	92	10,62 %
AfD	45	5,20 %
GRÜNE	133	15,36 %
DIE LINKE	29	3,35 %
Die PARTEI	9	1,04 %
Tierschutzpartei	5	0,58 %

	Anzahl	Prozent
PIRATEN	3	0,35 %
FREIE WÄHLER	3	0,35 %
NPD	1	0,12 %
ÖDP	2	0,23 %
V-Partei ³	2	0,23 %
Gesundheitsforschung	1	0,12 %
MLPD	0	0,00 %
Die Humanisten	0	0,00 %
DKP	0	0,00 %
SGP	0	0,00 %
dieBasis	6	0,69 %
Bündnis C	1	0,12 %
du.	0	0,00 %
LIEBE	0	0,00 %
LKR	0	0,00 %
PdF	0	0,00 %
LfK	1	0,12 %
Team Todenhöfer	1	0,12 %
Volt	1	0,12 %
Einzelbewerber	---	---

Stadt Mülheim an der Ruhr - Briefwahlbezirk 2301

Wahl zum Deutschen Bundestag 26.09.2021 - Erststimmen



Timmermann-Fechter, CDU = Astrid Timmermann-Fechter, Christlich Demokratische Union Deutschlands

Fiedler, SPD = Sebastian Fiedler, Sozialdemokratische Partei Deutschlands

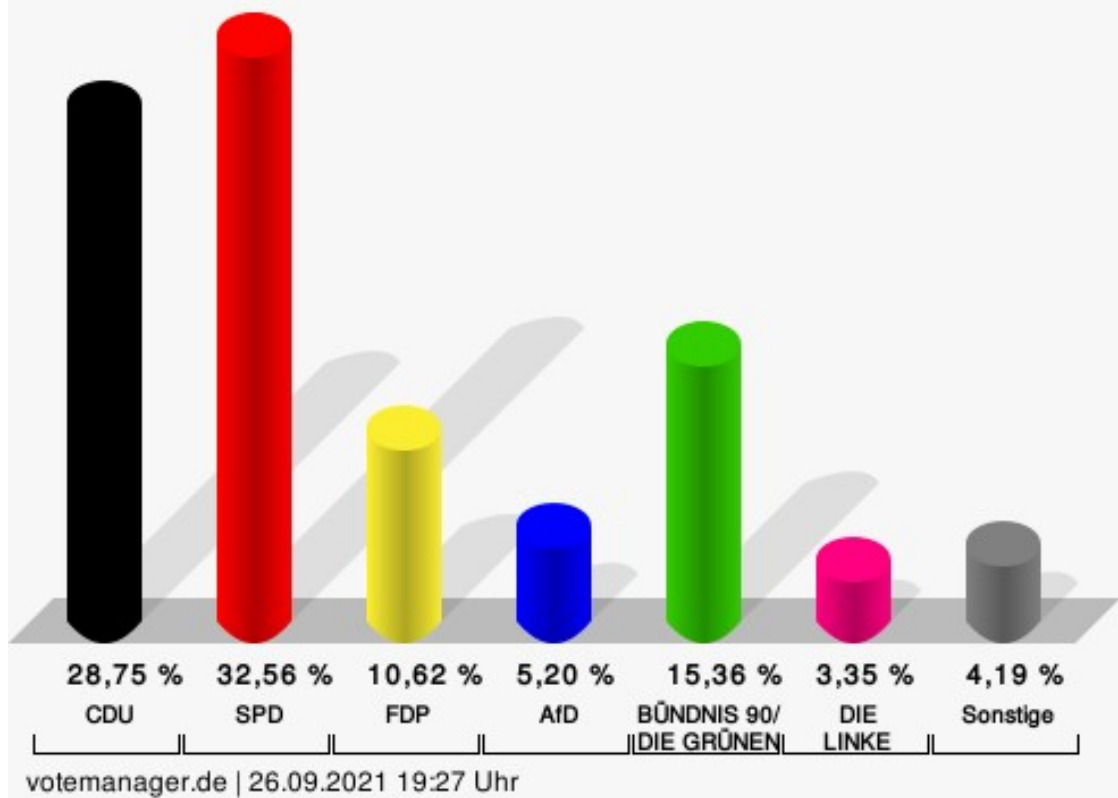
vom Berg, FDP = Joachim vom Berg, Freie Demokratische Partei

von Wrese, AfD = Alexander von Wrese, Alternative für Deutschland

Krumwiede-Steiner, GRÜNE = Franziska Krumwiede-Steiner, BÜNDNIS 90/DIE GRÜNEN

Maugeri, DIE LINKE = Eliseo Francesco Maugeri, DIE LINKE

Stadt Mülheim an der Ruhr - Briefwahlbezirk 2301 Wahl zum Deutschen Bundestag 26.09.2021 - Zweitstimmen



CDU = Christlich Demokratische Union Deutschlands
SPD = Sozialdemokratische Partei Deutschlands
FDP = Freie Demokratische Partei
AfD = Alternative für Deutschland

Briefwahlbezirk 2302

Erststimmen

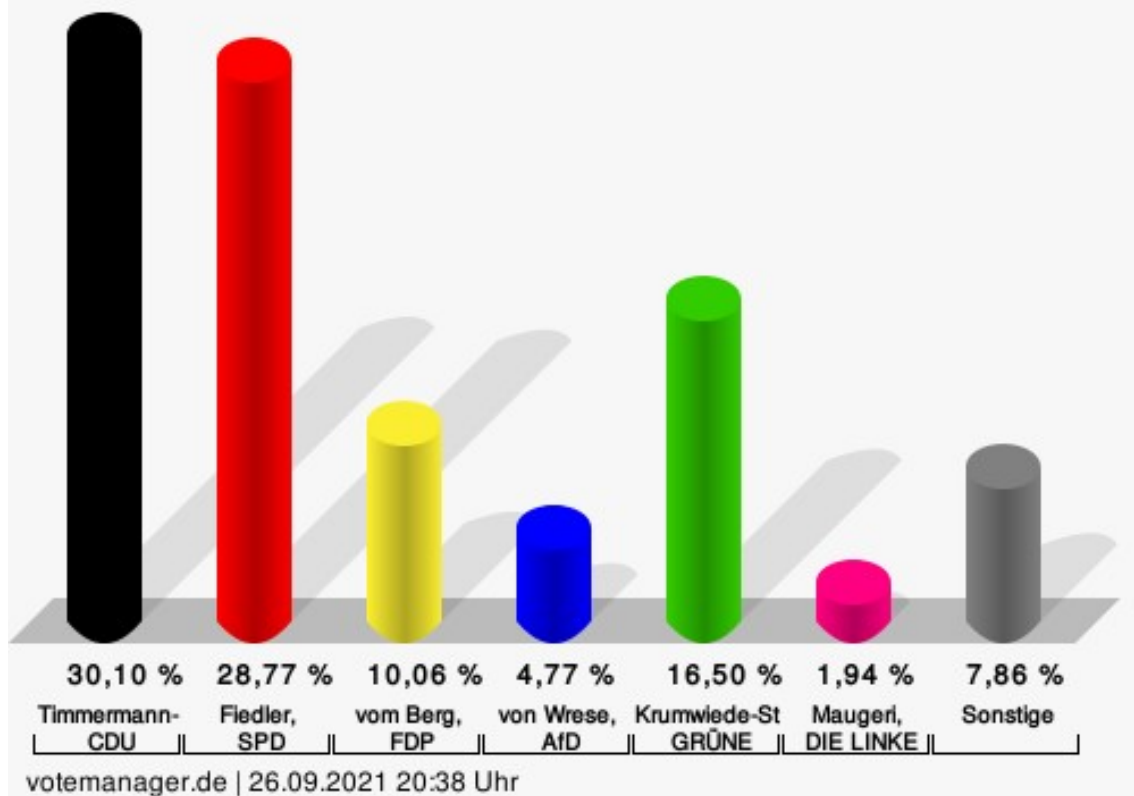
	Anzahl	Prozent
Timmermann-Fechter, CDU	341	30,10 %
Fiedler, SPD	326	28,77 %
vom Berg, FDP	114	10,06 %
von Wrese, AfD	54	4,77 %
Krumwiede-Steiner, GRÜNE	187	16,50 %
Maugeri, DIE LINKE	22	1,94 %
Plew, Die PARTEI	25	2,21 %
Tierschutzpartei	---	---
PIRATEN	---	---
Kluft, FREIE WÄHLER	8	0,71 %
NPD	---	---
ÖDP	---	---
V-Partei ³	---	---
Gesundheitsforschung	---	---
Stockert, MLPD	1	0,09 %
Die Humanisten	---	---
Köster, DKP	0	0,00 %
SGP	---	---
Weber, dieBasis	16	1,41 %
Bündnis C	---	---
du.	---	---
LIEBE	---	---
LKR	---	---
PdF	---	---
LfK	---	---
Team Todenhöfer	---	---
Volt	---	---
Bilo, Einzelbewerber	39	3,44 %

Zweitstimmen

	Anzahl	Prozent
CDU	338	29,83 %
SPD	306	27,01 %
FDP	142	12,53 %
AfD	53	4,68 %
GRÜNE	197	17,39 %
DIE LINKE	28	2,47 %
Die PARTEI	17	1,50 %
Tierschutzpartei	18	1,59 %

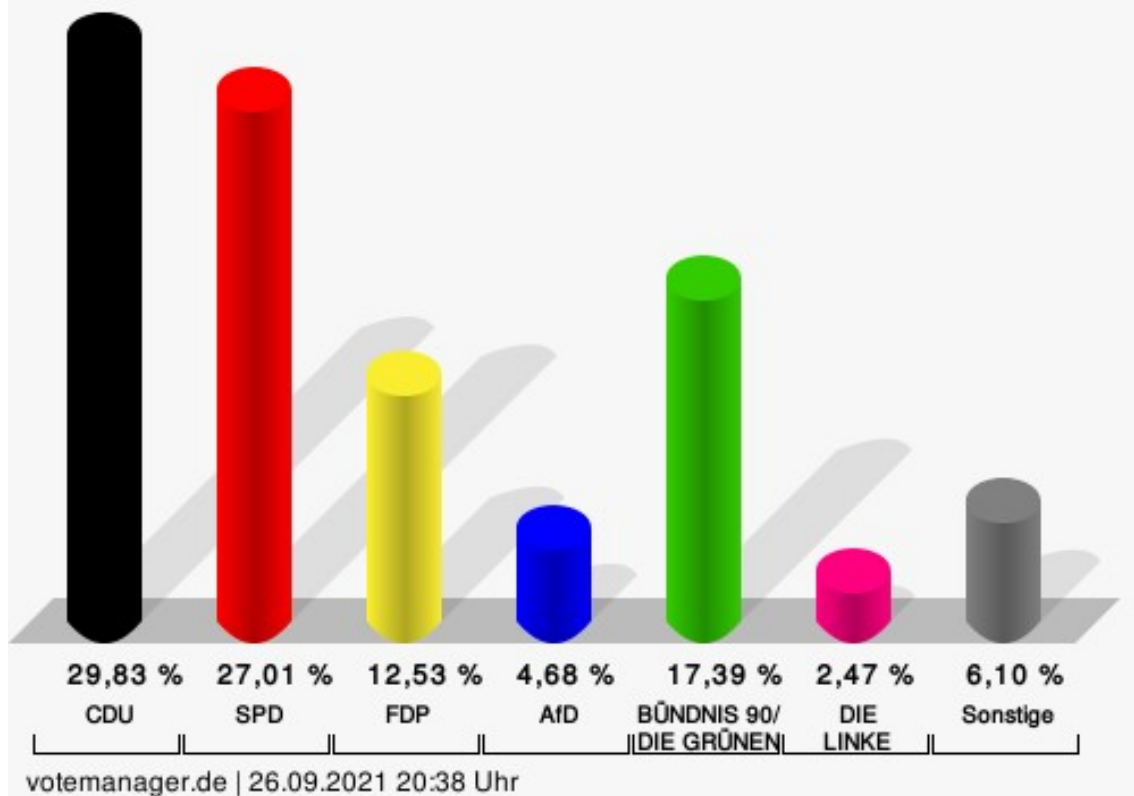
	Anzahl	Prozent
PIRATEN	3	0,26 %
FREIE WÄHLER	7	0,62 %
NPD	0	0,00 %
ÖDP	0	0,00 %
V-Partei ³	2	0,18 %
Gesundheitsforschung	0	0,00 %
MLPD	0	0,00 %
Die Humanisten	1	0,09 %
DKP	0	0,00 %
SGP	0	0,00 %
dieBasis	11	0,97 %
Bündnis C	2	0,18 %
du.	0	0,00 %
LIEBE	0	0,00 %
LKR	1	0,09 %
PdF	0	0,00 %
LfK	0	0,00 %
Team Todenhöfer	6	0,53 %
Volt	1	0,09 %
Einzelbewerber	---	---

Stadt Mülheim an der Ruhr - Briefwahlbezirk 2302 Wahl zum Deutschen Bundestag 26.09.2021 - Erststimmen



Timmermann-Fechter, CDU = Astrid Timmermann-Fechter, Christlich Demokratische Union Deutschlands
Fiedler, SPD = Sebastian Fiedler, Sozialdemokratische Partei Deutschlands
vom Berg, FDP = Joachim vom Berg, Freie Demokratische Partei
von Wrese, AfD = Alexander von Wrese, Alternative für Deutschland
Krumwiede-Steiner, GRÜNE = Franziska Krumwiede-Steiner, BÜNDNIS 90/DIE GRÜNEN
Maugeri, DIE LINKE = Eliseo Francesco Maugeri, DIE LINKE

Stadt Mülheim an der Ruhr - Briefwahlbezirk 2302 Wahl zum Deutschen Bundestag 26.09.2021 - Zweitstimmen



CDU = Christlich Demokratische Union Deutschlands
SPD = Sozialdemokratische Partei Deutschlands
FDP = Freie Demokratische Partei
AfD = Alternative für Deutschland

Briefwahlbezirk 2401

Erststimmen

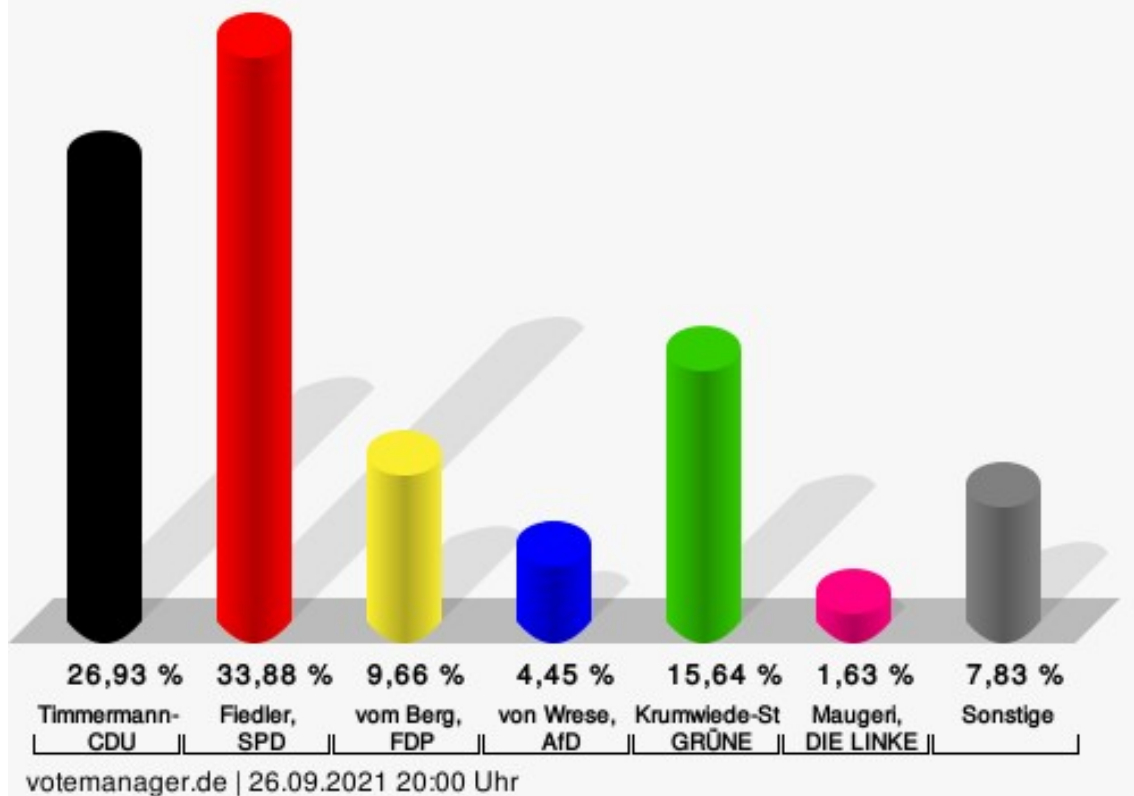
	Anzahl	Prozent
Timmermann-Fechter, CDU	248	26,93 %
Fiedler, SPD	312	33,88 %
vom Berg, FDP	89	9,66 %
von Wrese, AfD	41	4,45 %
Krumwiede-Steiner, GRÜNE	144	15,64 %
Maugeri, DIE LINKE	15	1,63 %
Plew, Die PARTEI	16	1,74 %
Tierschutzpartei	---	---
PIRATEN	---	---
Kluft, FREIE WÄHLER	3	0,33 %
NPD	---	---
ÖDP	---	---
V-Partei ³	---	---
Gesundheitsforschung	---	---
Stockert, MLPD	0	0,00 %
Die Humanisten	---	---
Köster, DKP	1	0,11 %
SGP	---	---
Weber, dieBasis	7	0,76 %
Bündnis C	---	---
du.	---	---
LIEBE	---	---
LKR	---	---
PdF	---	---
LfK	---	---
Team Todenhöfer	---	---
Volt	---	---
Bilo, Einzelbewerber	45	4,89 %

Zweitstimmen

	Anzahl	Prozent
CDU	269	29,24 %
SPD	279	30,33 %
FDP	116	12,61 %
AfD	34	3,70 %
GRÜNE	149	16,20 %
DIE LINKE	25	2,72 %
Die PARTEI	6	0,65 %
Tierschutzpartei	12	1,30 %

	Anzahl	Prozent
PIRATEN	4	0,43 %
FREIE WÄHLER	2	0,22 %
NPD	4	0,43 %
ÖDP	0	0,00 %
V-Partei ³	1	0,11 %
Gesundheitsforschung	1	0,11 %
MLPD	0	0,00 %
Die Humanisten	1	0,11 %
DKP	0	0,00 %
SGP	0	0,00 %
dieBasis	9	0,98 %
Bündnis C	0	0,00 %
du.	0	0,00 %
LIEBE	0	0,00 %
LKR	1	0,11 %
PdF	0	0,00 %
LfK	0	0,00 %
Team Todenhöfer	1	0,11 %
Volt	6	0,65 %
Einzelbewerber	---	---

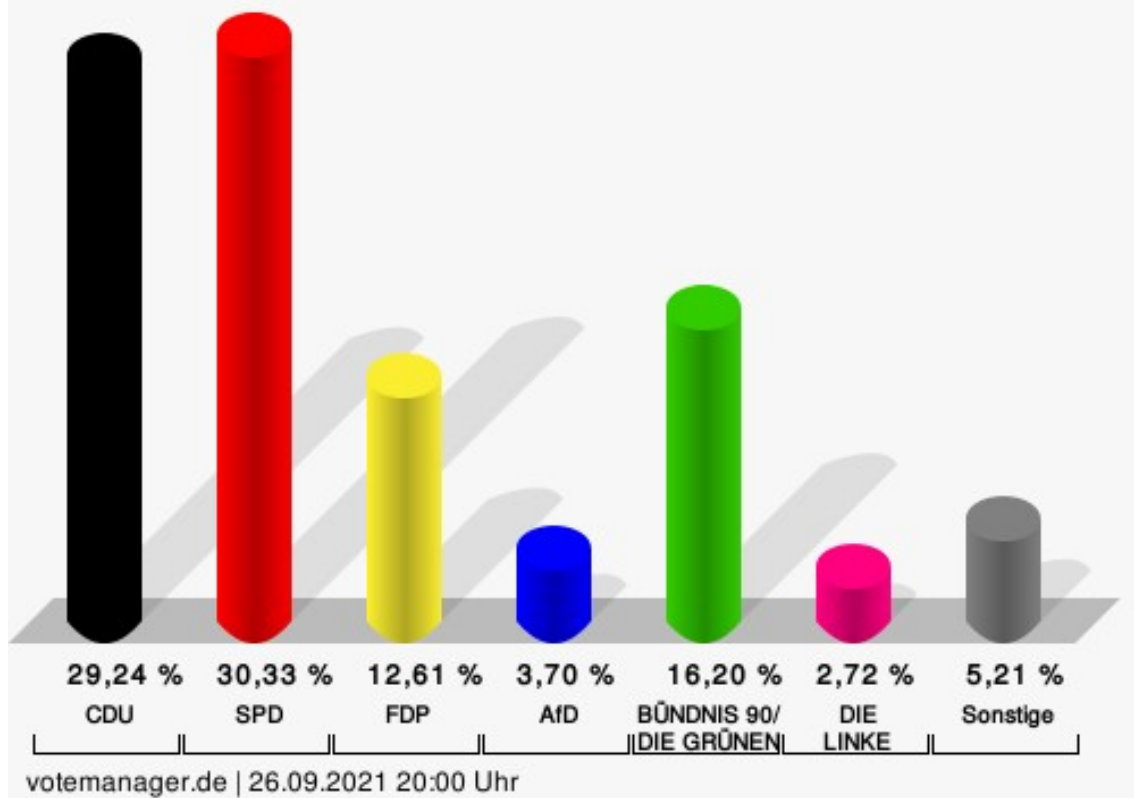
Stadt Mülheim an der Ruhr - Briefwahlbezirk 2401 Wahl zum Deutschen Bundestag 26.09.2021 - Erststimmen



Timmermann-Fechter, CDU = Astrid Timmermann-Fechter, Christlich Demokratische Union Deutschlands
Fiedler, SPD = Sebastian Fiedler, Sozialdemokratische Partei Deutschlands
vom Berg, FDP = Joachim vom Berg, Freie Demokratische Partei
von Wrese, AfD = Alexander von Wrese, Alternative für Deutschland
Krumwiede-Steiner, GRÜNE = Franziska Krumwiede-Steiner, BÜNDNIS 90/DIE GRÜNEN
Maugeri, DIE LINKE = Eliseo Francesco Maugeri, DIE LINKE

Stadt Mülheim an der Ruhr - Briefwahlbezirk 2401

Wahl zum Deutschen Bundestag 26.09.2021 - Zweitstimmen



CDU = Christlich Demokratische Union Deutschlands

SPD = Sozialdemokratische Partei Deutschlands

FDP = Freie Demokratische Partei

AfD = Alternative für Deutschland

Briefwahlbezirk 2402

Erststimmen

	Anzahl	Prozent
Timmermann-Fechter, CDU	245	26,34 %
Fiedler, SPD	328	35,27 %
vom Berg, FDP	79	8,49 %
von Wrese, AfD	35	3,76 %
Krumwiede-Steiner, GRÜNE	158	16,99 %
Maugeri, DIE LINKE	19	2,04 %
Plew, Die PARTEI	16	1,72 %
Tierschutzpartei	---	---
PIRATEN	---	---
Kluft, FREIE WÄHLER	3	0,32 %
NPD	---	---
ÖDP	---	---
V-Partei ³	---	---
Gesundheitsforschung	---	---
Stockert, MLPD	0	0,00 %
Die Humanisten	---	---
Köster, DKP	0	0,00 %
SGP	---	---
Weber, dieBasis	9	0,97 %
Bündnis C	---	---
du.	---	---
LIEBE	---	---
LKR	---	---
PdF	---	---
LfK	---	---
Team Todenhöfer	---	---
Volt	---	---
Bilo, Einzelbewerber	38	4,09 %

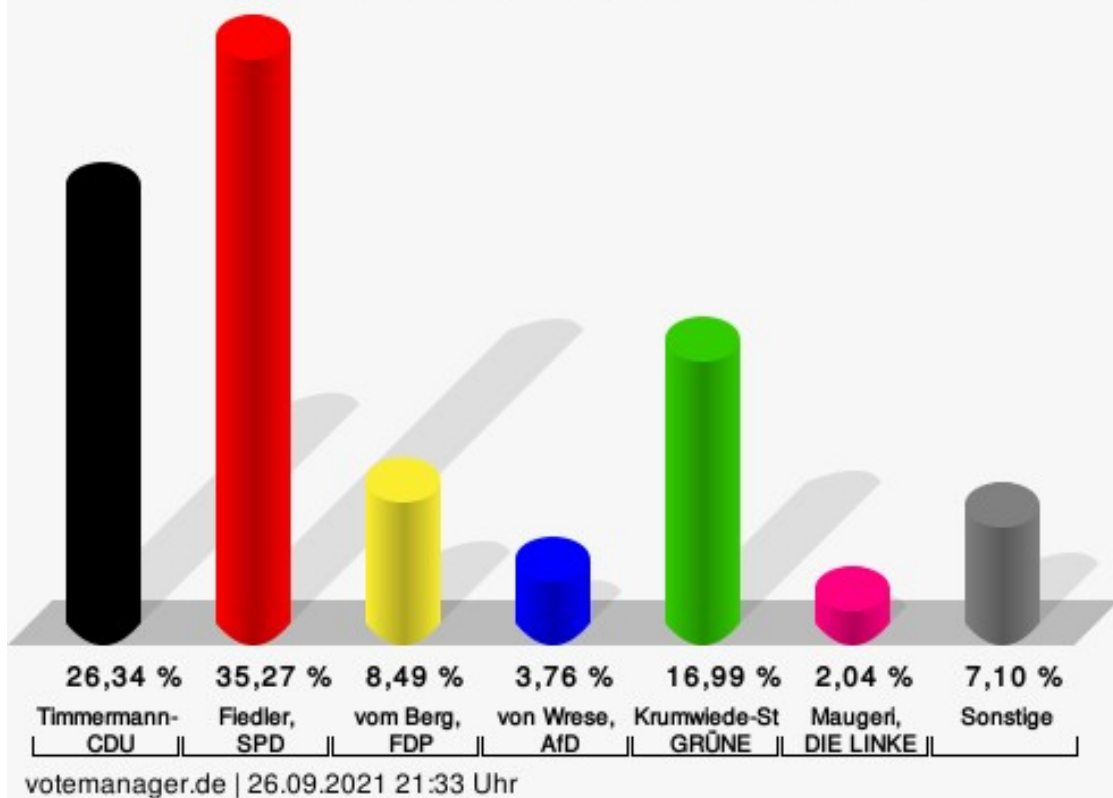
Zweitstimmen

	Anzahl	Prozent
CDU	251	26,93 %
SPD	313	33,58 %
FDP	108	11,59 %
AfD	33	3,54 %
GRÜNE	167	17,92 %
DIE LINKE	26	2,79 %
Die PARTEI	10	1,07 %
Tierschutzpartei	7	0,75 %

	Anzahl	Prozent
PIRATEN	3	0,32 %
FREIE WÄHLER	2	0,21 %
NPD	0	0,00 %
ÖDP	0	0,00 %
V-Partei ³	2	0,21 %
Gesundheitsforschung	1	0,11 %
MLPD	0	0,00 %
Die Humanisten	1	0,11 %
DKP	0	0,00 %
SGP	0	0,00 %
dieBasis	5	0,54 %
Bündnis C	1	0,11 %
du.	1	0,11 %
LIEBE	0	0,00 %
LKR	0	0,00 %
PdF	0	0,00 %
LfK	0	0,00 %
Team Todenhöfer	1	0,11 %
Volt	0	0,00 %
Einzelbewerber	---	---

Stadt Mülheim an der Ruhr - Briefwahlbezirk 2402

Wahl zum Deutschen Bundestag 26.09.2021 - Erststimmen



Timmermann-Fechter, CDU = Astrid Timmermann-Fechter, Christlich Demokratische Union Deutschlands

Fiedler, SPD = Sebastian Fiedler, Sozialdemokratische Partei Deutschlands

vom Berg, FDP = Joachim vom Berg, Freie Demokratische Partei

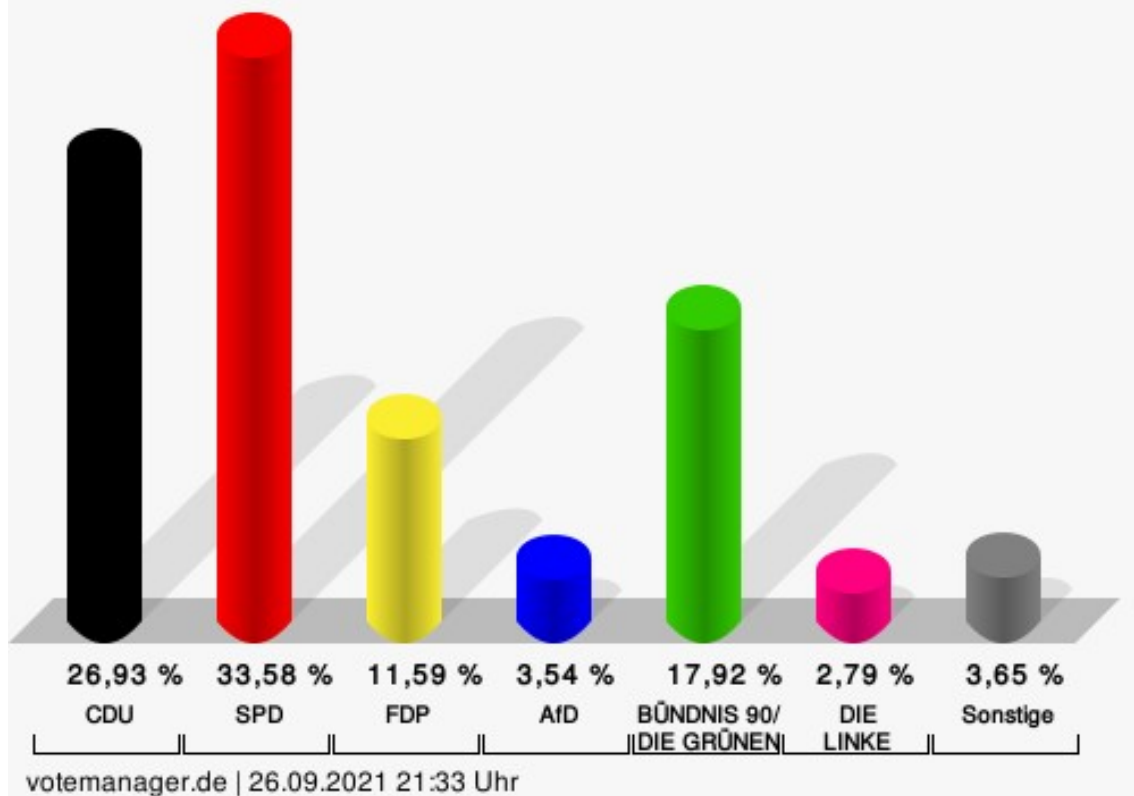
von Wrese, AfD = Alexander von Wrese, Alternative für Deutschland

Krumwiede-Steiner, GRÜNE = Franziska Krumwiede-Steiner, BÜNDNIS 90/DIE GRÜNEN

Maugeri, DIE LINKE = Eliseo Francesco Maugeri, DIE LINKE

Stadt Mülheim an der Ruhr - Briefwahlbezirk 2402

Wahl zum Deutschen Bundestag 26.09.2021 - Zweitstimmen



CDU = Christlich Demokratische Union Deutschlands

SPD = Sozialdemokratische Partei Deutschlands

FDP = Freie Demokratische Partei

AfD = Alternative für Deutschland

Briefwahlbezirk 2501

Erststimmen

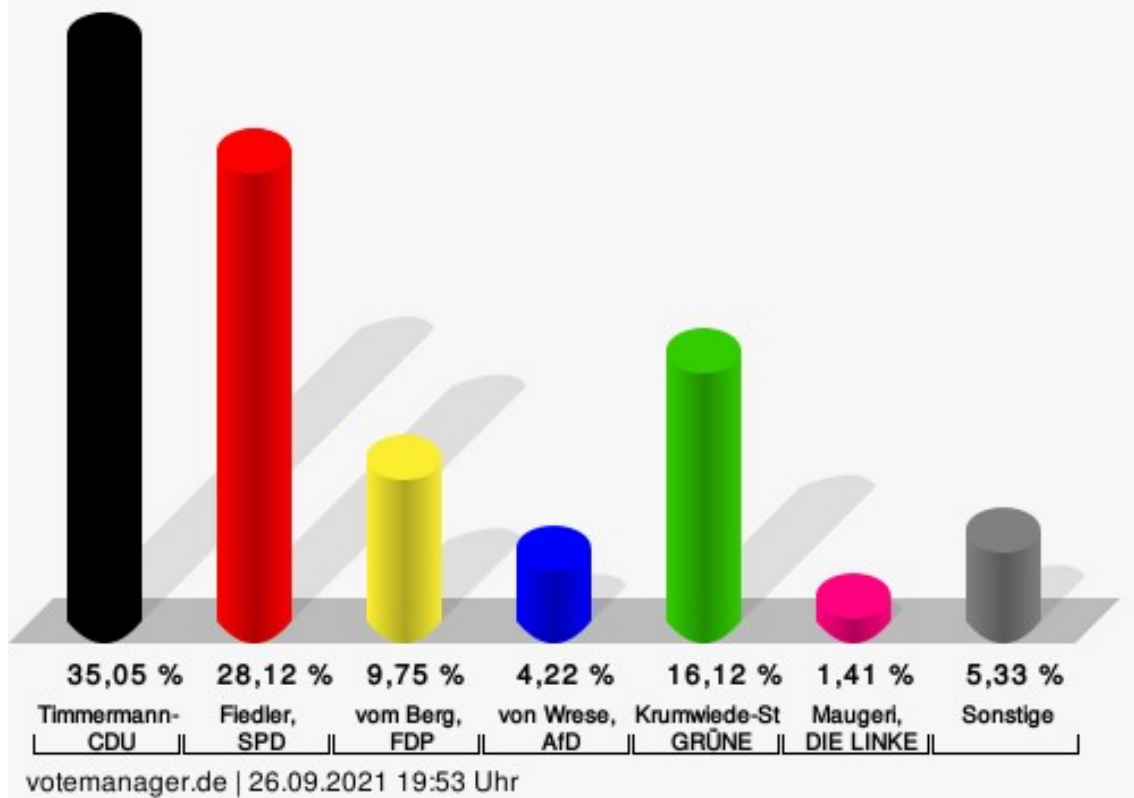
	Anzahl	Prozent
Timmermann-Fechter, CDU	374	35,05 %
Fiedler, SPD	300	28,12 %
vom Berg, FDP	104	9,75 %
von Wrese, AfD	45	4,22 %
Krumwiede-Steiner, GRÜNE	172	16,12 %
Maugeri, DIE LINKE	15	1,41 %
Plew, Die PARTEI	16	1,50 %
Tierschutzpartei	---	---
PIRATEN	---	---
Kluft, FREIE WÄHLER	5	0,47 %
NPD	---	---
ÖDP	---	---
V-Partei ³	---	---
Gesundheitsforschung	---	---
Stockert, MLPD	1	0,09 %
Die Humanisten	---	---
Köster, DKP	1	0,09 %
SGP	---	---
Weber, dieBasis	1	0,09 %
Bündnis C	---	---
du.	---	---
LIEBE	---	---
LKR	---	---
PdF	---	---
LfK	---	---
Team Todenhöfer	---	---
Volt	---	---
Bilo, Einzelbewerber	33	3,09 %

Zweitstimmen

	Anzahl	Prozent
CDU	363	33,99 %
SPD	271	25,37 %
FDP	153	14,33 %
AfD	36	3,37 %
GRÜNE	179	16,76 %
DIE LINKE	22	2,06 %
Die PARTEI	6	0,56 %
Tierschutzpartei	12	1,12 %

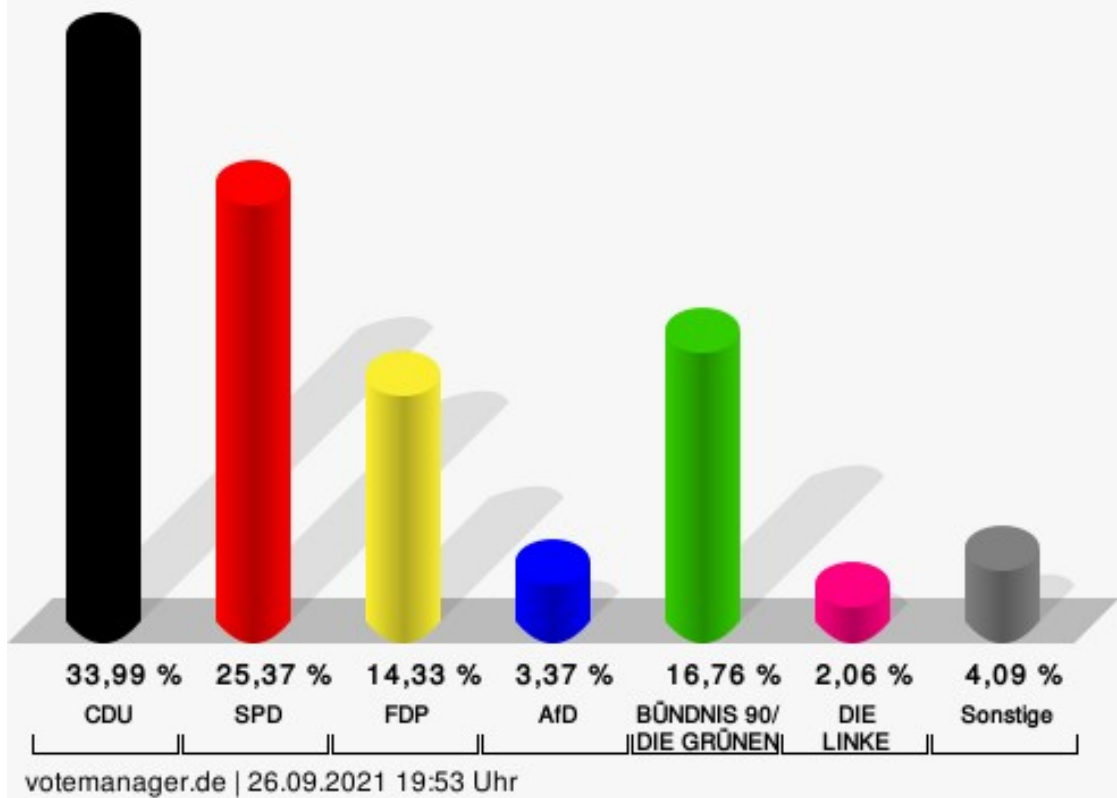
	Anzahl	Prozent
PIRATEN	4	0,37 %
FREIE WÄHLER	6	0,56 %
NPD	2	0,19 %
ÖDP	2	0,19 %
V-Partei ³	1	0,09 %
Gesundheitsforschung	0	0,00 %
MLPD	1	0,09 %
Die Humanisten	0	0,00 %
DKP	1	0,09 %
SGP	0	0,00 %
dieBasis	1	0,09 %
Bündnis C	0	0,00 %
du.	1	0,09 %
LIEBE	1	0,09 %
LKR	0	0,00 %
PdF	0	0,00 %
LfK	0	0,00 %
Team Todenhöfer	3	0,28 %
Volt	3	0,28 %
Einzelbewerber	---	---

Stadt Mülheim an der Ruhr - Briefwahlbezirk 2501 Wahl zum Deutschen Bundestag 26.09.2021 - Erststimmen



Timmermann-Fechter, CDU = Astrid Timmermann-Fechter, Christlich Demokratische Union Deutschlands
Fiedler, SPD = Sebastian Fiedler, Sozialdemokratische Partei Deutschlands
vom Berg, FDP = Joachim vom Berg, Freie Demokratische Partei
von Wrese, AfD = Alexander von Wrese, Alternative für Deutschland
Krumwiede-Steiner, GRÜNE = Franziska Krumwiede-Steiner, BÜNDNIS 90/DIE GRÜNEN
Maugeri, DIE LINKE = Eliseo Francesco Maugeri, DIE LINKE

Stadt Mülheim an der Ruhr - Briefwahlbezirk 2501 Wahl zum Deutschen Bundestag 26.09.2021 - Zweitstimmen



CDU = Christlich Demokratische Union Deutschlands
SPD = Sozialdemokratische Partei Deutschlands
FDP = Freie Demokratische Partei
AfD = Alternative für Deutschland

Briefwahlbezirk 2502

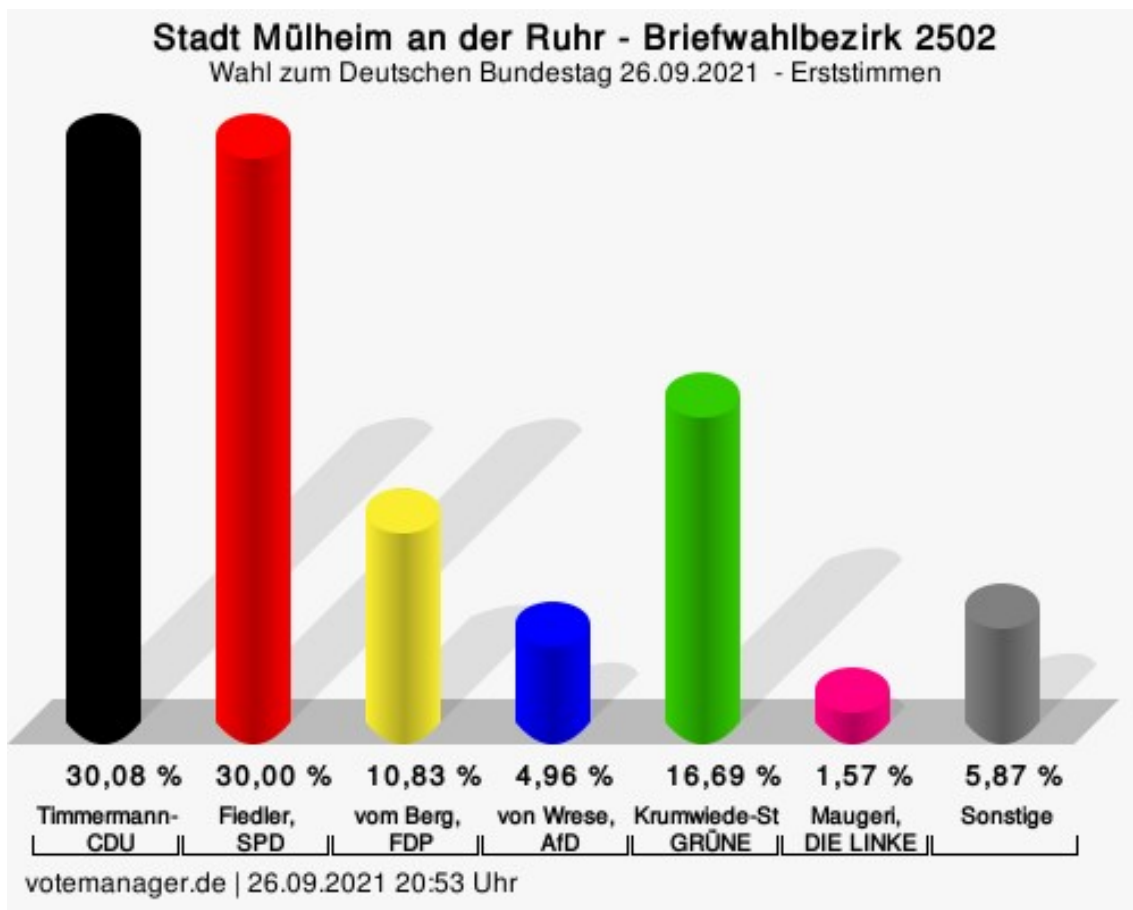
Erststimmen

	Anzahl	Prozent
Timmermann-Fechter, CDU	364	30,08 %
Fiedler, SPD	363	30,00 %
vom Berg, FDP	131	10,83 %
von Wrese, AfD	60	4,96 %
Krumwiede-Steiner, GRÜNE	202	16,69 %
Maugeri, DIE LINKE	19	1,57 %
Plew, Die PARTEI	13	1,07 %
Tierschutzpartei	---	---
PIRATEN	---	---
Kluft, FREIE WÄHLER	14	1,16 %
NPD	---	---
ÖDP	---	---
V-Partei ³	---	---
Gesundheitsforschung	---	---
Stockert, MLPD	2	0,17 %
Die Humanisten	---	---
Köster, DKP	4	0,33 %
SGP	---	---
Weber, dieBasis	9	0,74 %
Bündnis C	---	---
du.	---	---
LIEBE	---	---
LKR	---	---
PdF	---	---
LfK	---	---
Team Todenhöfer	---	---
Volt	---	---
Bilo, Einzelbewerber	29	2,40 %

Zweitstimmen

	Anzahl	Prozent
CDU	343	28,23 %
SPD	355	29,22 %
FDP	188	15,47 %
AfD	59	4,86 %
GRÜNE	191	15,72 %
DIE LINKE	26	2,14 %
Die PARTEI	6	0,49 %
Tierschutzpartei	13	1,07 %

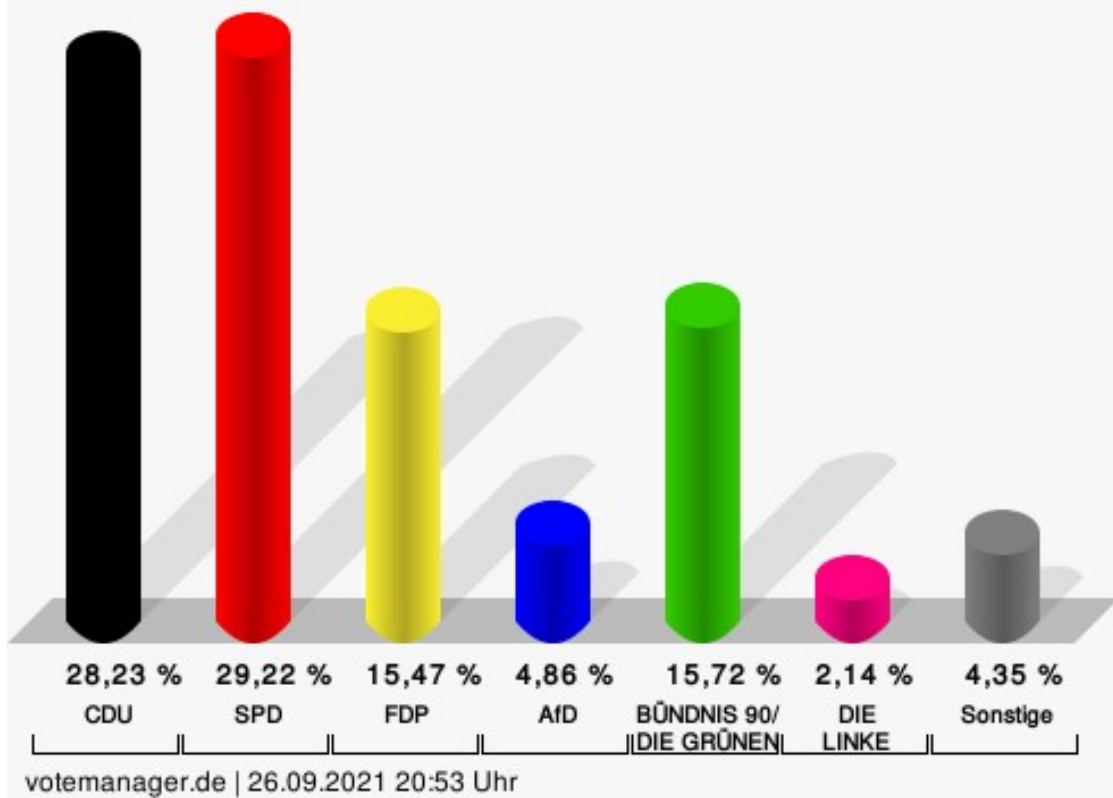
	Anzahl	Prozent
PIRATEN	0	0,00 %
FREIE WÄHLER	9	0,74 %
NPD	0	0,00 %
ÖDP	1	0,08 %
V-Partei ³	0	0,00 %
Gesundheitsforschung	2	0,16 %
MLPD	0	0,00 %
Die Humanisten	1	0,08 %
DKP	3	0,25 %
SGP	0	0,00 %
dieBasis	11	0,91 %
Bündnis C	0	0,00 %
du.	0	0,00 %
LIEBE	0	0,00 %
LKR	1	0,08 %
PdF	0	0,00 %
LfK	1	0,08 %
Team Todenhöfer	1	0,08 %
Volt	4	0,33 %
Einzelbewerber	---	---



Timmermann-Fechter, CDU = Astrid Timmermann-Fechter, Christlich Demokratische Union Deutschlands
 Fiedler, SPD = Sebastian Fiedler, Sozialdemokratische Partei Deutschlands
 vom Berg, FDP = Joachim vom Berg, Freie Demokratische Partei
 von Wrese, AfD = Alexander von Wrese, Alternative für Deutschland
 Krumwiede-Steiner, GRÜNE = Franziska Krumwiede-Steiner, BÜNDNIS 90/DIE GRÜNEN
 Maugeri, DIE LINKE = Eliseo Francesco Maugeri, DIE LINKE

Stadt Mülheim an der Ruhr - Briefwahlbezirk 2502

Wahl zum Deutschen Bundestag 26.09.2021 - Zweitstimmen



CDU = Christlich Demokratische Union Deutschlands

SPD = Sozialdemokratische Partei Deutschlands

FDP = Freie Demokratische Partei

AfD = Alternative für Deutschland

Briefwahlbezirk 2601

Erststimmen

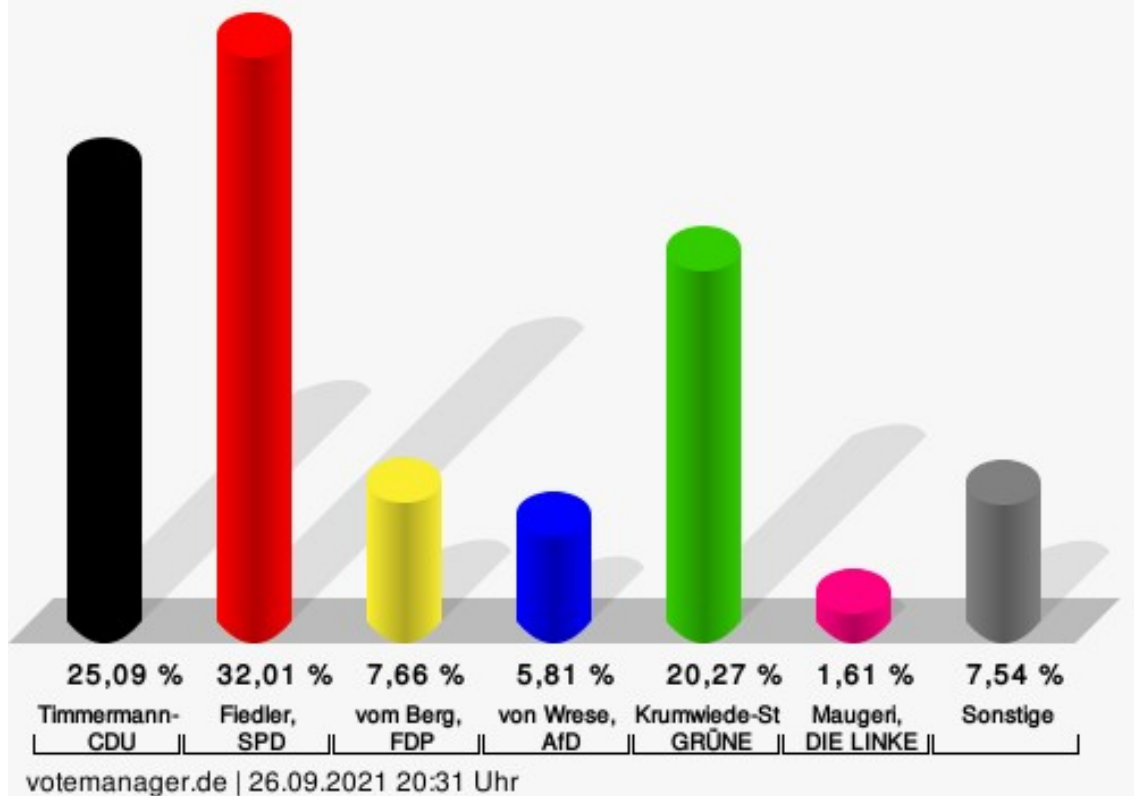
	Anzahl	Prozent
Timmermann-Fechter, CDU	203	25,09 %
Fiedler, SPD	259	32,01 %
vom Berg, FDP	62	7,66 %
von Wrese, AfD	47	5,81 %
Krumwiede-Steiner, GRÜNE	164	20,27 %
Maugeri, DIE LINKE	13	1,61 %
Plew, Die PARTEI	16	1,98 %
Tierschutzpartei	---	---
PIRATEN	---	---
Kluft, FREIE WÄHLER	1	0,12 %
NPD	---	---
ÖDP	---	---
V-Partei ³	---	---
Gesundheitsforschung	---	---
Stockert, MLPD	0	0,00 %
Die Humanisten	---	---
Köster, DKP	0	0,00 %
SGP	---	---
Weber, dieBasis	9	1,11 %
Bündnis C	---	---
du.	---	---
LIEBE	---	---
LKR	---	---
PdF	---	---
LfK	---	---
Team Todenhöfer	---	---
Volt	---	---
Bilo, Einzelbewerber	35	4,33 %

Zweitstimmen

	Anzahl	Prozent
CDU	212	26,14 %
SPD	242	29,84 %
FDP	104	12,82 %
AfD	36	4,44 %
GRÜNE	160	19,73 %
DIE LINKE	20	2,47 %
Die PARTEI	9	1,11 %
Tierschutzpartei	10	1,23 %

	Anzahl	Prozent
PIRATEN	1	0,12 %
FREIE WÄHLER	0	0,00 %
NPD	0	0,00 %
ÖDP	0	0,00 %
V-Partei ³	1	0,12 %
Gesundheitsforschung	0	0,00 %
MLPD	0	0,00 %
Die Humanisten	0	0,00 %
DKP	0	0,00 %
SGP	0	0,00 %
dieBasis	6	0,74 %
Bündnis C	0	0,00 %
du.	0	0,00 %
LIEBE	0	0,00 %
LKR	0	0,00 %
PdF	0	0,00 %
LfK	1	0,12 %
Team Todenhöfer	6	0,74 %
Volt	3	0,37 %
Einzelbewerber	---	---

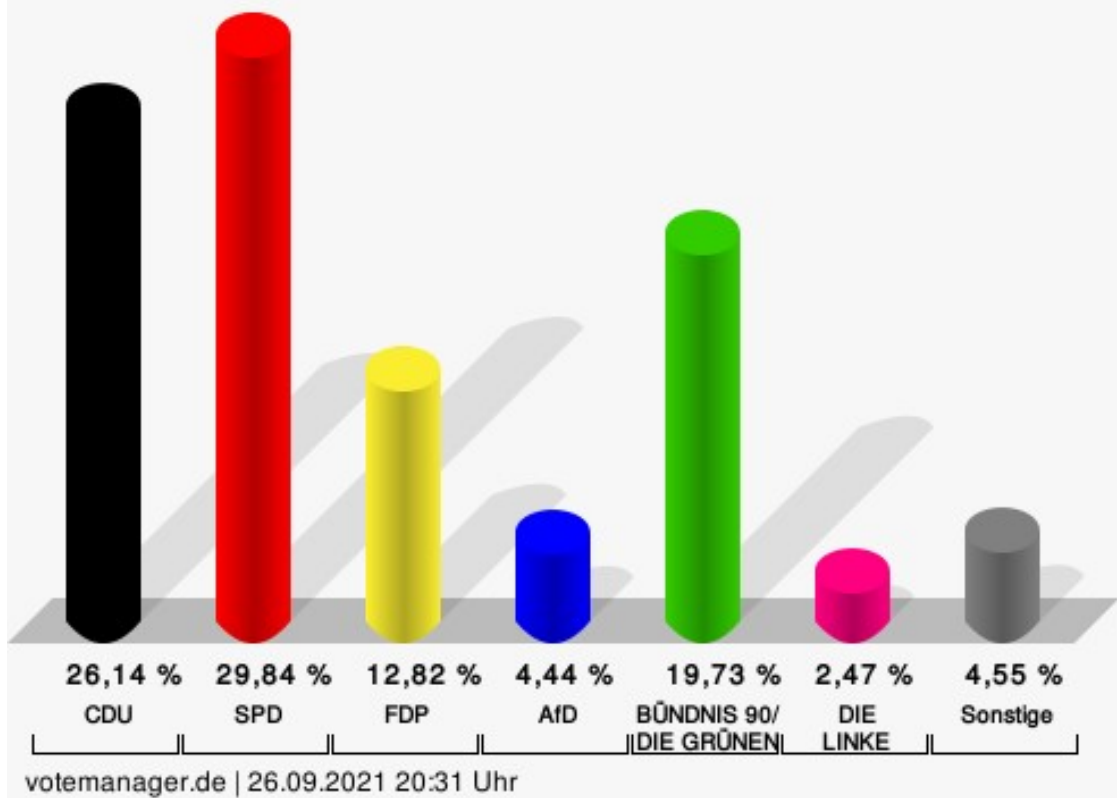
Stadt Mülheim an der Ruhr - Briefwahlbezirk 2601 Wahl zum Deutschen Bundestag 26.09.2021 - Erststimmen



Timmermann-Fechter, CDU = Astrid Timmermann-Fechter, Christlich Demokratische Union Deutschlands
Fiedler, SPD = Sebastian Fiedler, Sozialdemokratische Partei Deutschlands
vom Berg, FDP = Joachim vom Berg, Freie Demokratische Partei
von Wrese, AfD = Alexander von Wrese, Alternative für Deutschland
Krumwiede-Steiner, GRÜNE = Franziska Krumwiede-Steiner, BÜNDNIS 90/DIE GRÜNEN
Maugeri, DIE LINKE = Eliseo Francesco Maugeri, DIE LINKE

Stadt Mülheim an der Ruhr - Briefwahlbezirk 2601

Wahl zum Deutschen Bundestag 26.09.2021 - Zweitstimmen



CDU = Christlich Demokratische Union Deutschlands

SPD = Sozialdemokratische Partei Deutschlands

FDP = Freie Demokratische Partei

AfD = Alternative für Deutschland

Briefwahlbezirk 2602

Erststimmen

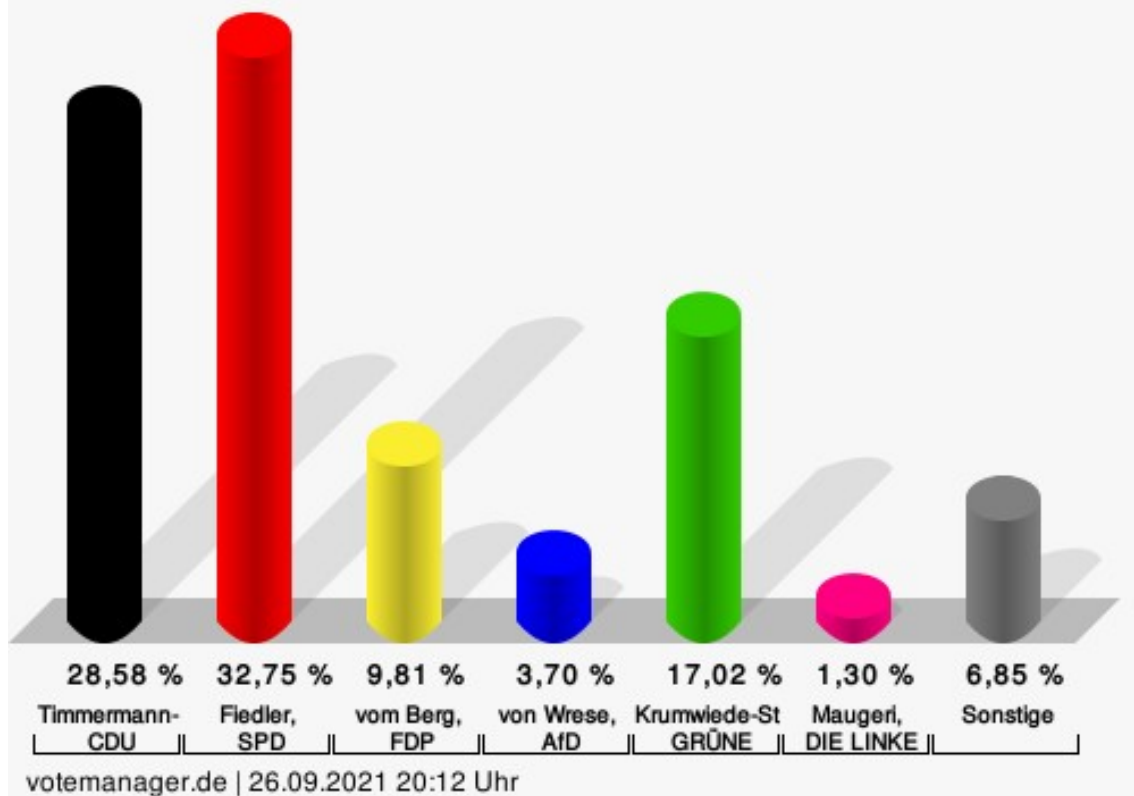
	Anzahl	Prozent
Timmermann-Fechter, CDU	309	28,58 %
Fiedler, SPD	354	32,75 %
vom Berg, FDP	106	9,81 %
von Wrese, AfD	40	3,70 %
Krumwiede-Steiner, GRÜNE	184	17,02 %
Maugeri, DIE LINKE	14	1,30 %
Plew, Die PARTEI	14	1,30 %
Tierschutzpartei	---	---
PIRATEN	---	---
Kluft, FREIE WÄHLER	4	0,37 %
NPD	---	---
ÖDP	---	---
V-Partei ³	---	---
Gesundheitsforschung	---	---
Stockert, MLPD	0	0,00 %
Die Humanisten	---	---
Köster, DKP	1	0,09 %
SGP	---	---
Weber, dieBasis	7	0,65 %
Bündnis C	---	---
du.	---	---
LIEBE	---	---
LKR	---	---
PdF	---	---
LfK	---	---
Team Todenhöfer	---	---
Volt	---	---
Bilo, Einzelbewerber	48	4,44 %

Zweitstimmen

	Anzahl	Prozent
CDU	329	30,41 %
SPD	353	32,62 %
FDP	139	12,85 %
AfD	30	2,77 %
GRÜNE	177	16,36 %
DIE LINKE	17	1,57 %
Die PARTEI	6	0,55 %
Tierschutzpartei	14	1,29 %

	Anzahl	Prozent
PIRATEN	1	0,09 %
FREIE WÄHLER	3	0,28 %
NPD	0	0,00 %
ÖDP	0	0,00 %
V-Partei ³	0	0,00 %
Gesundheitsforschung	0	0,00 %
MLPD	0	0,00 %
Die Humanisten	1	0,09 %
DKP	0	0,00 %
SGP	0	0,00 %
dieBasis	5	0,46 %
Bündnis C	2	0,18 %
du.	0	0,00 %
LIEBE	0	0,00 %
LKR	2	0,18 %
PdF	0	0,00 %
LfK	1	0,09 %
Team Todenhöfer	1	0,09 %
Volt	1	0,09 %
Einzelbewerber	---	---

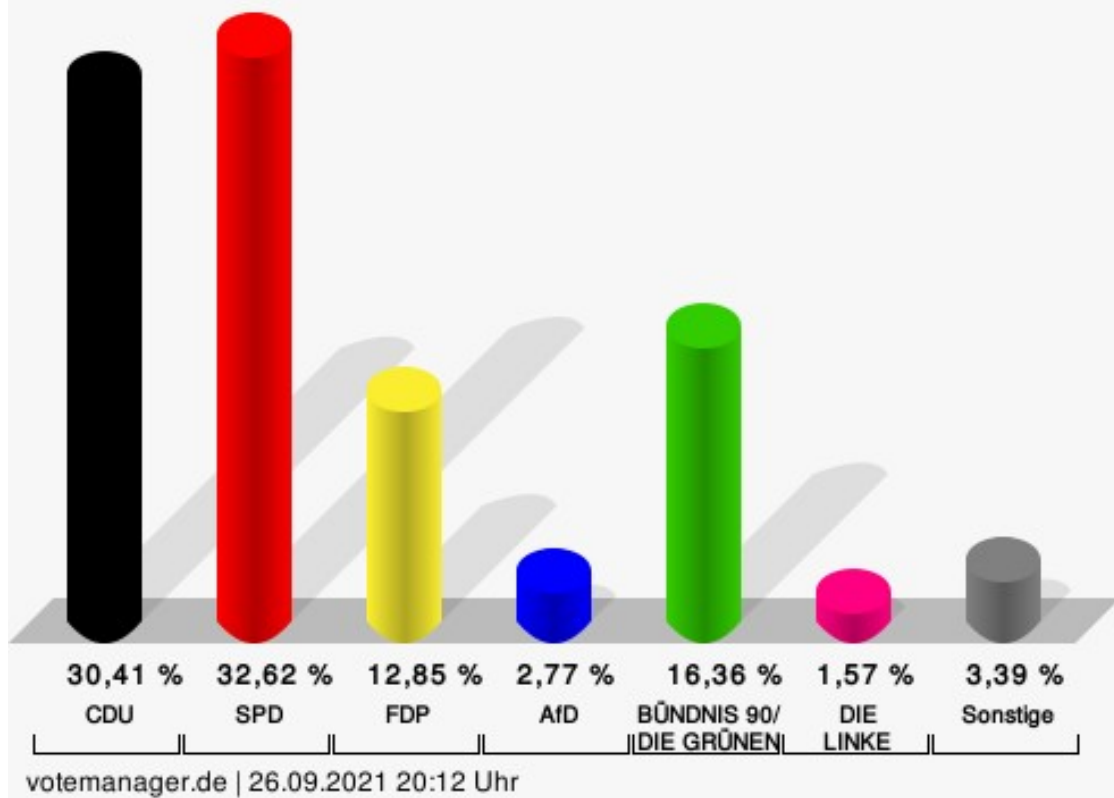
Stadt Mülheim an der Ruhr - Briefwahlbezirk 2602 Wahl zum Deutschen Bundestag 26.09.2021 - Erststimmen



Timmermann-Fechter, CDU = Astrid Timmermann-Fechter, Christlich Demokratische Union Deutschlands
Fiedler, SPD = Sebastian Fiedler, Sozialdemokratische Partei Deutschlands
vom Berg, FDP = Joachim vom Berg, Freie Demokratische Partei
von Wrese, AfD = Alexander von Wrese, Alternative für Deutschland
Krumwiede-Steiner, GRÜNE = Franziska Krumwiede-Steiner, BÜNDNIS 90/DIE GRÜNEN
Maugeri, DIE LINKE = Eliseo Francesco Maugeri, DIE LINKE

Stadt Mülheim an der Ruhr - Briefwahlbezirk 2602

Wahl zum Deutschen Bundestag 26.09.2021 - Zweitstimmen



CDU = Christlich Demokratische Union Deutschlands

SPD = Sozialdemokratische Partei Deutschlands

FDP = Freie Demokratische Partei

AfD = Alternative für Deutschland

Briefwahlbezirk 2701

Erststimmen

	Anzahl	Prozent
Timmermann-Fechter, CDU	340	31,63 %
Fiedler, SPD	355	33,02 %
vom Berg, FDP	96	8,93 %
von Wrese, AfD	35	3,26 %
Krumwiede-Steiner, GRÜNE	159	14,79 %
Maugeri, DIE LINKE	20	1,86 %
Plew, Die PARTEI	17	1,58 %
Tierschutzpartei	---	---
PIRATEN	---	---
Kluft, FREIE WÄHLER	7	0,65 %
NPD	---	---
ÖDP	---	---
V-Partei ³	---	---
Gesundheitsforschung	---	---
Stockert, MLPD	0	0,00 %
Die Humanisten	---	---
Köster, DKP	1	0,09 %
SGP	---	---
Weber, dieBasis	10	0,93 %
Bündnis C	---	---
du.	---	---
LIEBE	---	---
LKR	---	---
PdF	---	---
LfK	---	---
Team Todenhöfer	---	---
Volt	---	---
Bilo, Einzelbewerber	35	3,26 %

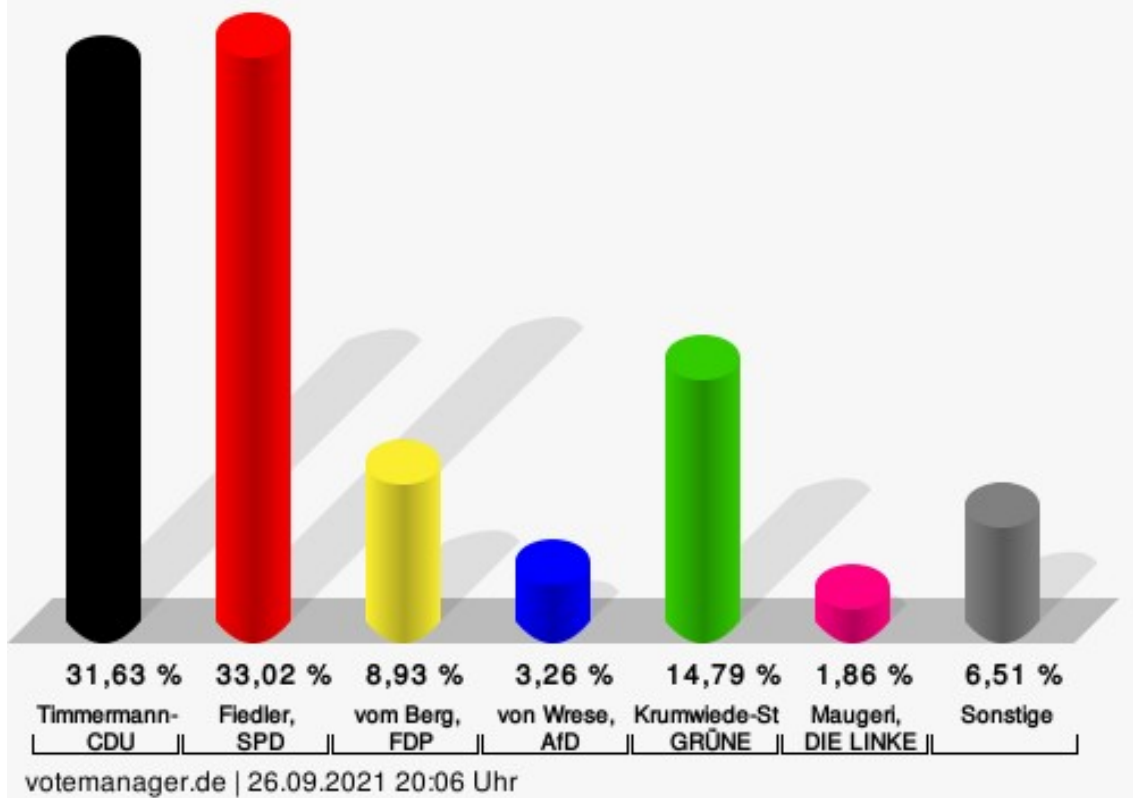
Zweitstimmen

	Anzahl	Prozent
CDU	323	29,99 %
SPD	344	31,94 %
FDP	135	12,53 %
AfD	31	2,88 %
GRÜNE	159	14,76 %
DIE LINKE	34	3,16 %
Die PARTEI	12	1,11 %
Tierschutzpartei	10	0,93 %

	Anzahl	Prozent
PIRATEN	3	0,28 %
FREIE WÄHLER	3	0,28 %
NPD	0	0,00 %
ÖDP	1	0,09 %
V-Partei ³	0	0,00 %
Gesundheitsforschung	2	0,19 %
MLPD	0	0,00 %
Die Humanisten	2	0,19 %
DKP	0	0,00 %
SGP	0	0,00 %
dieBasis	8	0,74 %
Bündnis C	0	0,00 %
du.	0	0,00 %
LIEBE	0	0,00 %
LKR	1	0,09 %
PdF	0	0,00 %
LfK	1	0,09 %
Team Todenhöfer	5	0,46 %
Volt	3	0,28 %
Einzelbewerber	---	---

Stadt Mülheim an der Ruhr - Briefwahlbezirk 2701

Wahl zum Deutschen Bundestag 26.09.2021 - Erststimmen



Timmermann-Fechter, CDU = Astrid Timmermann-Fechter, Christlich Demokratische Union Deutschlands

Fiedler, SPD = Sebastian Fiedler, Sozialdemokratische Partei Deutschlands

vom Berg, FDP = Joachim vom Berg, Freie Demokratische Partei

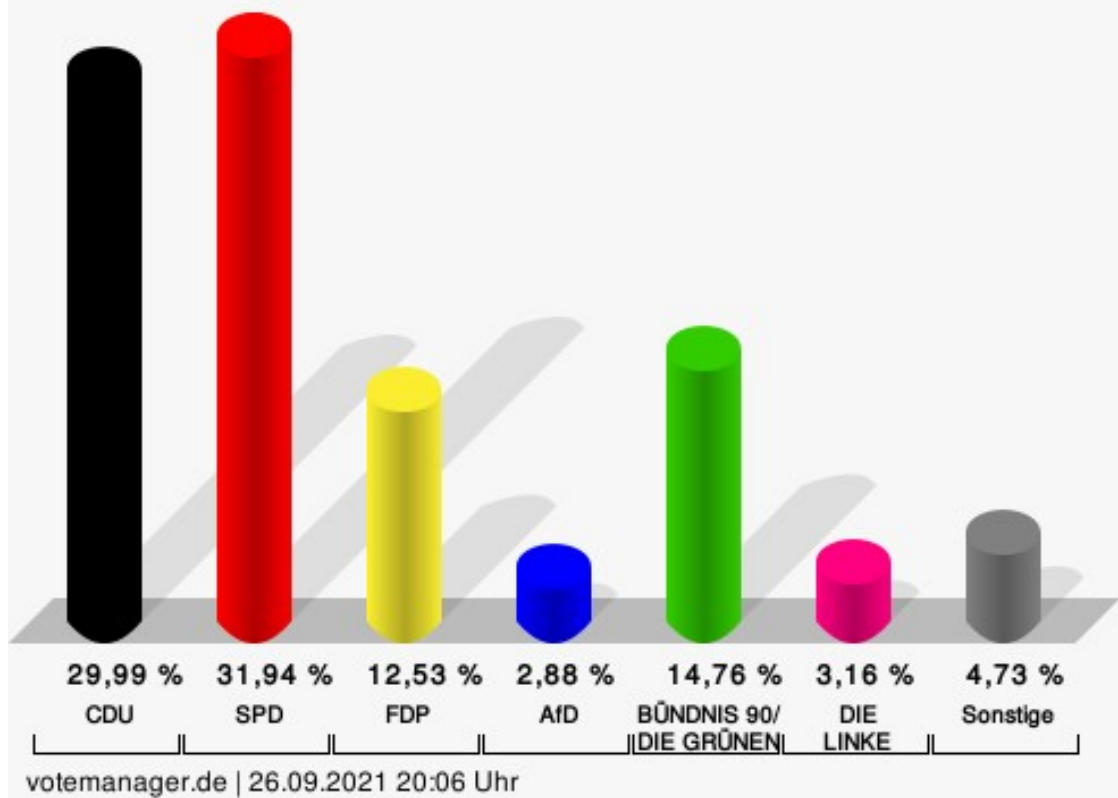
von Wrese, AfD = Alexander von Wrese, Alternative für Deutschland

Krumwiede-Steiner, GRÜNE = Franziska Krumwiede-Steiner, BÜNDNIS 90/DIE GRÜNEN

Maugeri, DIE LINKE = Eliseo Francesco Maugeri, DIE LINKE

Stadt Mülheim an der Ruhr - Briefwahlbezirk 2701

Wahl zum Deutschen Bundestag 26.09.2021 - Zweitstimmen



CDU = Christlich Demokratische Union Deutschlands

SPD = Sozialdemokratische Partei Deutschlands

FDP = Freie Demokratische Partei

AfD = Alternative für Deutschland

Briefwahlbezirk 2702

Erststimmen

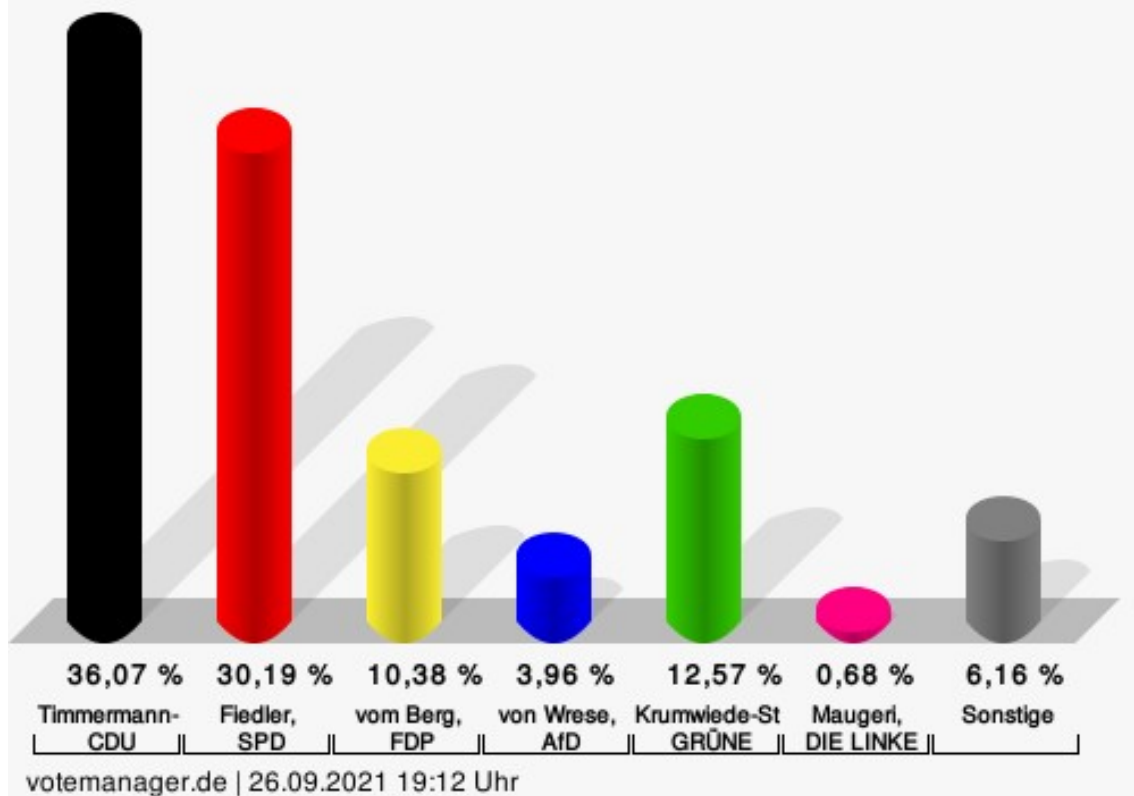
	Anzahl	Prozent
Timmermann-Fechter, CDU	264	36,07 %
Fiedler, SPD	221	30,19 %
vom Berg, FDP	76	10,38 %
von Wrese, AfD	29	3,96 %
Krumwiede-Steiner, GRÜNE	92	12,57 %
Maugeri, DIE LINKE	5	0,68 %
Plew, Die PARTEI	10	1,37 %
Tierschutzpartei	---	---
PIRATEN	---	---
Kluft, FREIE WÄHLER	7	0,96 %
NPD	---	---
ÖDP	---	---
V-Partei ³	---	---
Gesundheitsforschung	---	---
Stockert, MLPD	0	0,00 %
Die Humanisten	---	---
Köster, DKP	1	0,14 %
SGP	---	---
Weber, dieBasis	4	0,55 %
Bündnis C	---	---
du.	---	---
LIEBE	---	---
LKR	---	---
PdF	---	---
LfK	---	---
Team Todenhöfer	---	---
Volt	---	---
Bilo, Einzelbewerber	23	3,14 %

Zweitstimmen

	Anzahl	Prozent
CDU	261	35,56 %
SPD	199	27,11 %
FDP	116	15,80 %
AfD	27	3,68 %
GRÜNE	93	12,67 %
DIE LINKE	5	0,68 %
Die PARTEI	5	0,68 %
Tierschutzpartei	11	1,50 %

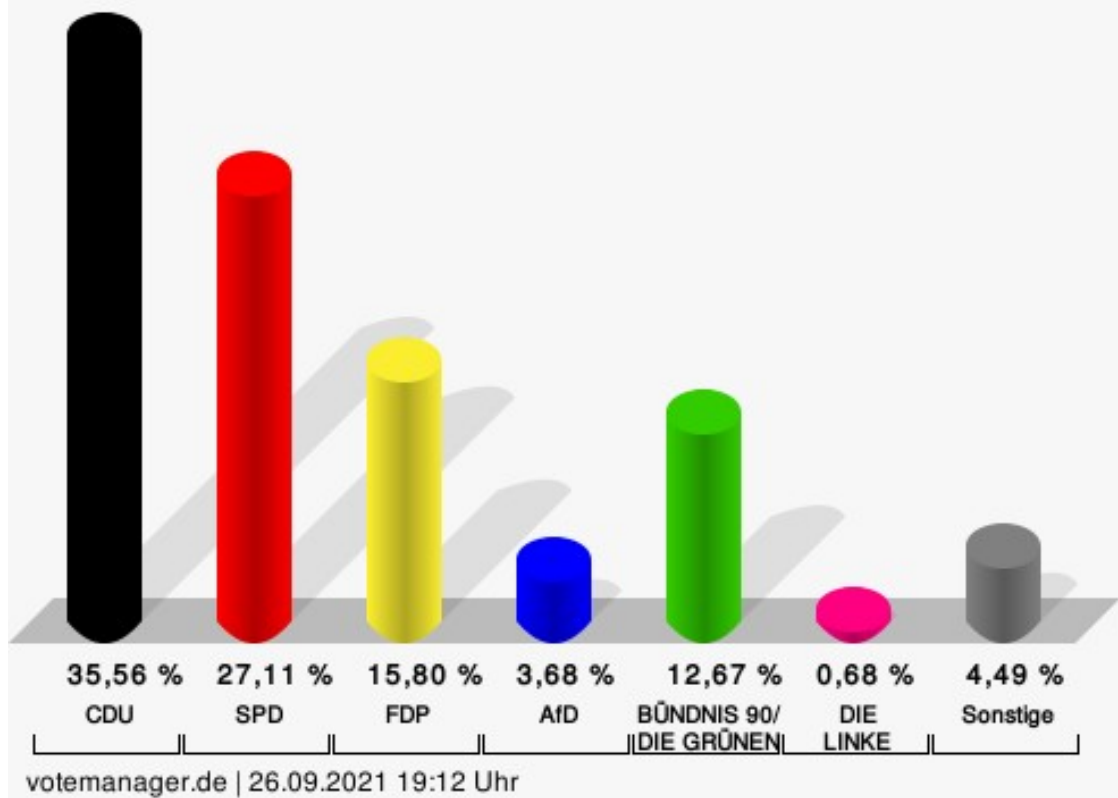
	Anzahl	Prozent
PIRATEN	4	0,54 %
FREIE WÄHLER	2	0,27 %
NPD	0	0,00 %
ÖDP	0	0,00 %
V-Partei ³	0	0,00 %
Gesundheitsforschung	0	0,00 %
MLPD	0	0,00 %
Die Humanisten	4	0,54 %
DKP	0	0,00 %
SGP	0	0,00 %
dieBasis	2	0,27 %
Bündnis C	0	0,00 %
du.	0	0,00 %
LIEBE	0	0,00 %
LKR	0	0,00 %
PdF	1	0,14 %
LfK	0	0,00 %
Team Todenhöfer	1	0,14 %
Volt	3	0,41 %
Einzelbewerber	---	---

Stadt Mülheim an der Ruhr - Briefwahlbezirk 2702 Wahl zum Deutschen Bundestag 26.09.2021 - Erststimmen



Timmermann-Fechter, CDU = Astrid Timmermann-Fechter, Christlich Demokratische Union Deutschlands
 Fiedler, SPD = Sebastian Fiedler, Sozialdemokratische Partei Deutschlands
 vom Berg, FDP = Joachim vom Berg, Freie Demokratische Partei
 von Wrese, AfD = Alexander von Wrese, Alternative für Deutschland
 Krumwiede-Steiner, GRÜNE = Franziska Krumwiede-Steiner, BÜNDNIS 90/DIE GRÜNEN
 Maugeri, DIE LINKE = Eliseo Francesco Maugeri, DIE LINKE

Stadt Mülheim an der Ruhr - Briefwahlbezirk 2702 Wahl zum Deutschen Bundestag 26.09.2021 - Zweitstimmen



CDU = Christlich Demokratische Union Deutschlands
SPD = Sozialdemokratische Partei Deutschlands
FDP = Freie Demokratische Partei
AfD = Alternative für Deutschland

Übersicht Wahlbezirke

Zusammenstellung der Ergebnisse nach Wahlbezirken

Wahl- bezirk	Stand	Wahl- be- rech- tigte	Wahl- beteili- gung	gültig	Tim- mer- mann-F ter, CDU	Fied- ler, SPD	vom Berg, FDP	von Wrese, AfD	Krum- wiede-S ner, GRÜNE	Mau- geri, DIE LINKE	Plew, Die PAR- TEI	Kluft, FREIE WÄH- LER	Sto- ckert, MLPD	Köster, DKP	Weber, dieBa- sis	Bilo, Einzel- bewer- ber
Stimm- bezirk 011	eing- gan- gen	941	304 32,31 %	301 99,01 %	62 20,60 %	100 33,22 %	28 9,30 %	22 7,31 %	51 16,94 %	12 3,99 %	13 4,32 %	2 0,66 %	0 0,00 %	1 0,33 %	7 2,33 %	3 1,00 %
Stimm- bezirk 012	eing- gan- gen	1.067	400 37,49 %	397 99,25 %	76 19,14 %	137 34,51 %	39 9,82 %	38 9,57 %	76 19,14 %	10 2,52 %	11 2,77 %	3 0,76 %	1 0,25 %	0 0,00 %	3 0,76 %	3 0,76 %
Stimm- bezirk 013	eing- gan- gen	967	445 46,02 %	439 98,65 %	86 19,59 %	145 33,03 %	47 10,71 %	32 7,29 %	90 20,50 %	12 2,73 %	17 3,87 %	5 1,14 %	0 0,00 %	0 0,00 %	3 0,68 %	2 0,46 %
Stimm- bezirk 014	eing- gan- gen	835	306 36,65 %	297 97,06 %	46 15,49 %	112 37,71 %	16 5,39 %	43 14,48 %	46 15,49 %	15 5,05 %	5 1,68 %	4 1,35 %	0 0,00 %	0 0,00 %	8 2,69 %	2 0,67 %
Stimm- bezirk 021	eing- gan- gen	826	310 37,53 %	304 98,06 %	52 17,11 %	109 35,86 %	21 6,91 %	48 15,79 %	47 15,46 %	13 4,28 %	4 1,32 %	4 1,32 %	0 0,00 %	0 0,00 %	3 0,99 %	3 0,99 %
Stimm- bezirk 022	eing- gan- gen	870	264 30,34 %	255 96,59 %	38 14,90 %	119 46,67 %	18 7,06 %	25 9,80 %	30 11,76 %	13 5,10 %	4 1,57 %	0 0,00 %	1 0,39 %	0 0,00 %	5 1,96 %	2 0,78 %
Stimm- bezirk 023	eing- gan- gen	655	242 36,95 %	235 97,11 %	29 12,34 %	101 42,98 %	13 5,53 %	17 7,23 %	42 17,87 %	13 5,53 %	7 2,98 %	0 0,00 %	0 0,00 %	0 0,00 %	9 3,83 %	4 1,70 %
Stimm- bezirk 024	eing- gan- gen	1.035	387 37,39 %	382 98,71 %	68 17,80 %	165 43,19 %	28 7,33 %	33 8,64 %	41 10,73 %	30 7,85 %	10 2,62 %	1 0,26 %	1 0,26 %	0 0,00 %	5 1,31 %	0 0,00 %
Stimm- bezirk 031	eing- gan- gen	805	335 41,61 %	332 99,10 %	56 16,87 %	132 39,76 %	41 12,35 %	34 10,24 %	35 10,54 %	17 5,12 %	7 2,11 %	2 0,60 %	1 0,30 %	0 0,00 %	5 1,51 %	2 0,60 %

Wahl- bezirk	Stand	Wahl- be- rechtigte	Wahl- beteili- gung	gültig	Tim- mer- mann-F ter, CDU	Fied- ler, SPD	vom Berg, FDP	von Wrese, AfD	Krum- wiede-S ner, GRÜNE	Mau- geri, DIE LINKE	Plew, Die PAR- TEI	Kluft, FREIE WÄH- LER	Sto- ckert, MLPD	Köster, DKP	Weber, dieBa- sis	Bilo, Einzel- bewer- ber
Stimm- bezirk 032	einge- gan- gen	818	391 47,80 %	385 98,47 %	63 16,36 %	152 39,48 %	23 5,97 %	29 7,53 %	64 16,62 %	29 7,53 %	12 3,12 %	1 0,26 %	1 0,26 %	0 0,00 %	5 1,30 %	6 1,56 %
Stimm- bezirk 033	einge- gan- gen	777	301 38,74 %	294 97,67 %	51 17,35 %	112 38,10 %	19 6,46 %	26 8,84 %	59 20,07 %	12 4,08 %	8 2,72 %	0 0,00 %	0 0,00 %	0 0,00 %	5 1,70 %	2 0,68 %
Stimm- bezirk 034	einge- gan- gen	1.250	527 42,16 %	522 99,05 %	77 14,75 %	201 38,51 %	49 9,39 %	66 12,64 %	70 13,41 %	29 5,56 %	10 1,92 %	2 0,38 %	0 0,00 %	0 0,00 %	12 2,30 %	6 1,15 %
Stimm- bezirk 041	einge- gan- gen	1.068	471 44,10 %	463 98,30 %	85 18,36 %	198 42,76 %	33 7,13 %	43 9,29 %	57 12,31 %	25 5,40 %	10 2,16 %	4 0,86 %	2 0,43 %	0 0,00 %	6 1,30 %	0 0,00 %
Stimm- bezirk 042	einge- gan- gen	1.247	530 42,50 %	521 98,30 %	92 17,66 %	181 34,74 %	60 11,52 %	42 8,06 %	78 14,97 %	26 4,99 %	12 2,30 %	7 1,34 %	4 0,77 %	0 0,00 %	13 2,50 %	6 1,15 %
Stimm- bezirk 043	einge- gan- gen	1.096	484 44,16 %	477 98,55 %	73 15,30 %	153 32,08 %	28 5,87 %	43 9,01 %	108 22,64 %	26 5,45 %	28 5,87 %	3 0,63 %	0 0,00 %	0 0,00 %	8 1,68 %	7 1,47 %
Stimm- bezirk 044	einge- gan- gen	1.141	526 46,10 %	519 98,67 %	84 16,18 %	202 38,92 %	40 7,71 %	37 7,13 %	96 18,50 %	24 4,62 %	13 2,50 %	3 0,58 %	1 0,19 %	0 0,00 %	10 1,93 %	9 1,73 %
Stimm- bezirk 051	einge- gan- gen	1.314	541 41,17 %	534 98,71 %	139 26,03 %	161 30,15 %	67 12,55 %	32 5,99 %	87 16,29 %	13 2,43 %	15 2,81 %	4 0,75 %	1 0,19 %	0 0,00 %	2 0,37 %	13 2,43 %
Stimm- bezirk 052	einge- gan- gen	1.278	525 41,08 %	512 97,52 %	144 28,13 %	139 27,15 %	66 12,89 %	21 4,10 %	105 20,51 %	16 3,13 %	6 1,17 %	1 0,20 %	0 0,00 %	0 0,00 %	4 0,78 %	10 1,95 %
Stimm- bezirk 053	einge- gan- gen	1.248	575 46,07 %	573 99,65 %	140 24,43 %	164 28,62 %	77 13,44 %	21 3,66 %	126 21,99 %	18 3,14 %	11 1,92 %	1 0,17 %	0 0,00 %	0 0,00 %	4 0,70 %	11 1,92 %

Wahl- bezirk	Stand	Wahl- be- rech- tigte	Wahl- beteili- gung	gültig	Tim- mer- mann-F ter, CDU	Fied- ler, SPD	vom Berg, FDP	von Wrese, AfD	Krum- wiede-S ner, GRÜNE	Mau- geri, DIE LINKE	Plew, Die PAR- TEI	Kluft, FREIE WÄH- LER	Sto- ckert, MLPD	Köster, DKP	Weber, dieBa- sis	Bilo, Einzel- bewer- ber
Stimm- bezirk 054	einge- gan- gen	1.362	557 40,90 %	550 98,74 %	136 24,73 %	161 29,27 %	53 9,64 %	29 5,27 %	119 21,64 %	16 2,91 %	9 1,64 %	1 0,18 %	0 0,00 %	1 0,18 %	13 2,36 %	12 2,18 %
Stimm- bezirk 061	einge- gan- gen	1.200	432 36,00 %	430 99,54 %	165 38,37 %	80 18,60 %	65 15,12 %	20 4,65 %	74 17,21 %	9 2,09 %	5 1,16 %	0 0,00 %	0 0,00 %	0 0,00 %	5 1,16 %	7 1,63 %
Stimm- bezirk 062	einge- gan- gen	1.423	567 39,85 %	566 99,82 %	136 24,03 %	137 24,20 %	50 8,83 %	40 7,07 %	155 27,39 %	16 2,83 %	14 2,47 %	0 0,00 %	0 0,00 %	0 0,00 %	13 2,30 %	5 0,88 %
Stimm- bezirk 063	einge- gan- gen	1.329	504 37,92 %	503 99,80 %	129 25,65 %	160 31,81 %	65 12,92 %	35 6,96 %	78 15,51 %	13 2,58 %	8 1,59 %	4 0,80 %	0 0,00 %	0 0,00 %	4 0,80 %	7 1,39 %
Stimm- bezirk 064	einge- gan- gen	1.479	614 41,51 %	614 100,00 %	168 27,36 %	159 25,90 %	59 9,61 %	45 7,33 %	121 19,71 %	18 2,93 %	10 1,63 %	2 0,33 %	2 0,33 %	0 0,00 %	12 1,95 %	18 2,93 %
Stimm- bezirk 071	einge- gan- gen	1.156	488 42,21 %	485 99,39 %	110 22,68 %	178 36,70 %	38 7,84 %	54 11,13 %	61 12,58 %	19 3,92 %	5 1,03 %	3 0,62 %	0 0,00 %	1 0,21 %	8 1,65 %	8 1,65 %
Stimm- bezirk 072	einge- gan- gen	1.182	346 29,27 %	344 99,42 %	76 22,09 %	138 40,12 %	22 6,40 %	27 7,85 %	53 15,41 %	23 6,69 %	2 0,58 %	0 0,00 %	0 0,00 %	0 0,00 %	1 0,29 %	2 0,58 %
Stimm- bezirk 073	einge- gan- gen	1.403	572 40,77 %	568 99,30 %	151 26,58 %	127 22,36 %	68 11,97 %	48 8,45 %	126 22,18 %	13 2,29 %	13 2,29 %	4 0,70 %	0 0,00 %	0 0,00 %	4 0,70 %	14 2,46 %
Stimm- bezirk 074	einge- gan- gen	1.376	669 48,62 %	668 99,85 %	179 26,80 %	213 31,89 %	83 12,43 %	41 6,14 %	113 16,92 %	5 0,75 %	10 1,50 %	4 0,60 %	0 0,00 %	1 0,15 %	4 0,60 %	15 2,25 %
Stimm- bezirk 081	einge- gan- gen	1.263	580 45,92 %	579 99,83 %	122 21,07 %	200 34,54 %	41 7,08 %	30 5,18 %	155 26,77 %	8 1,38 %	8 1,38 %	1 0,17 %	0 0,00 %	0 0,00 %	7 1,21 %	7 1,21 %

Wahl- bezirk	Stand	Wahl- be- rechtigte	Wahl- beteili- gung	gültig	Tim- mer- mann-F ter, CDU	Fied- ler, SPD	vom Berg, FDP	von Wrese, AfD	Krum- wiede-S ner, GRÜNE	Mau- geri, DIE LINKE	Plew, Die PAR- TEI	Kluft, FREIE WÄH- LER	Sto- ckert, MLPD	Köster, DKP	Weber, dieBa- sis	Bilo, Einzel- bewer- ber
Stimm- bezirk 082	einge- gan- gen	1.172	614 52,39 %	610 99,35 %	145 23,77 %	228 37,38 %	53 8,69 %	32 5,25 %	115 18,85 %	9 1,48 %	7 1,15 %	5 0,82 %	0 0,00 %	0 0,00 %	10 1,64 %	6 0,98 %
Stimm- bezirk 083	einge- gan- gen	1.264	657 51,98 %	653 99,39 %	138 21,13 %	264 40,43 %	47 7,20 %	51 7,81 %	101 15,47 %	17 2,60 %	14 2,14 %	4 0,61 %	0 0,00 %	0 0,00 %	13 1,99 %	4 0,61 %
Stimm- bezirk 084	einge- gan- gen	1.157	541 46,76 %	532 98,34 %	109 20,49 %	229 43,05 %	35 6,58 %	36 6,77 %	83 15,60 %	12 2,26 %	11 2,07 %	2 0,38 %	3 0,56 %	0 0,00 %	3 0,56 %	9 1,69 %
Stimm- bezirk 091	einge- gan- gen	1.421	672 47,29 %	662 98,51 %	160 24,17 %	224 33,84 %	56 8,46 %	57 8,61 %	95 14,35 %	34 5,14 %	12 1,81 %	4 0,60 %	1 0,15 %	1 0,15 %	10 1,51 %	8 1,21 %
Stimm- bezirk 092	einge- gan- gen	1.279	602 47,07 %	593 98,50 %	128 21,59 %	256 43,17 %	47 7,93 %	57 9,61 %	68 11,47 %	7 1,18 %	6 1,01 %	8 1,35 %	1 0,17 %	2 0,34 %	10 1,69 %	3 0,51 %
Stimm- bezirk 093	einge- gan- gen	1.447	653 45,13 %	639 97,86 %	124 19,41 %	230 35,99 %	52 8,14 %	85 13,30 %	94 14,71 %	25 3,91 %	12 1,88 %	6 0,94 %	0 0,00 %	0 0,00 %	6 0,94 %	5 0,78 %
Stimm- bezirk 094	einge- gan- gen	1.065	520 48,83 %	513 98,65 %	89 17,35 %	176 34,31 %	63 12,28 %	74 14,42 %	55 10,72 %	29 5,65 %	9 1,75 %	4 0,78 %	1 0,19 %	0 0,00 %	6 1,17 %	7 1,36 %
Stimm- bezirk 101	einge- gan- gen	1.015	518 51,03 %	509 98,26 %	132 25,93 %	167 32,81 %	51 10,02 %	49 9,63 %	76 14,93 %	16 3,14 %	6 1,18 %	3 0,59 %	0 0,00 %	0 0,00 %	3 0,59 %	6 1,18 %
Stimm- bezirk 102	einge- gan- gen	1.033	476 46,08 %	470 98,74 %	95 20,21 %	166 35,32 %	46 9,79 %	62 13,19 %	45 9,57 %	18 3,83 %	14 2,98 %	4 0,85 %	0 0,00 %	0 0,00 %	7 1,49 %	13 2,77 %
Stimm- bezirk 103	einge- gan- gen	1.188	409 34,43 %	406 99,27 %	101 24,88 %	131 32,27 %	30 7,39 %	24 5,91 %	69 17,00 %	21 5,17 %	11 2,71 %	5 1,23 %	0 0,00 %	1 0,25 %	6 1,48 %	7 1,72 %

Wahl- bezirk	Stand	Wahl- be- rechtigte	Wahl- beteili- gung	gültig	Tim- mer- mann-F ter, CDU	Fied- ler, SPD	vom Berg, FDP	von Wrese, AfD	Krum- wiede-S ner, GRÜNE	Mau- geri, DIE LINKE	Plew, Die PAR- TEI	Kluft, FREIE WÄH- LER	Sto- ckert, MLPD	Köster, DKP	Weber, dieBa- sis	Bilo, Einzel- bewer- ber
Stimm- bezirk 104	eing- gan- gen	1.341	629 46,91 %	625 99,36 %	134 21,44 %	228 36,48 %	55 8,80 %	70 11,20 %	75 12,00 %	25 4,00 %	11 1,76 %	4 0,64 %	2 0,32 %	2 0,32 %	9 1,44 %	10 1,60 %
Stimm- bezirk 111	eing- gan- gen	849	403 47,47 %	392 97,27 %	70 17,86 %	138 35,20 %	42 10,71 %	75 19,13 %	41 10,46 %	8 2,04 %	6 1,53 %	1 0,26 %	0 0,00 %	2 0,51 %	3 0,77 %	6 1,53 %
Stimm- bezirk 112	eing- gan- gen	1.256	582 46,34 %	576 98,97 %	173 30,03 %	199 34,55 %	37 6,42 %	44 7,64 %	86 14,93 %	10 1,74 %	11 1,91 %	3 0,52 %	1 0,17 %	0 0,00 %	5 0,87 %	7 1,22 %
Stimm- bezirk 113	eing- gan- gen	1.038	482 46,44 %	475 98,55 %	91 19,16 %	177 37,26 %	52 10,95 %	52 10,95 %	63 13,26 %	10 2,11 %	8 1,68 %	2 0,42 %	1 0,21 %	0 0,00 %	5 1,05 %	14 2,95 %
Stimm- bezirk 114	eing- gan- gen	695	299 43,02 %	290 96,99 %	73 25,17 %	130 44,83 %	18 6,21 %	25 8,62 %	26 8,97 %	4 1,38 %	6 2,07 %	2 0,69 %	0 0,00 %	0 0,00 %	5 1,72 %	1 0,34 %
Stimm- bezirk 121	eing- gan- gen	1.050	420 40,00 %	416 99,05 %	64 15,38 %	180 43,27 %	38 9,13 %	44 10,58 %	46 11,06 %	11 2,64 %	11 2,64 %	8 1,92 %	0 0,00 %	0 0,00 %	4 0,96 %	10 2,40 %
Stimm- bezirk 122	eing- gan- gen	866	313 36,14 %	307 98,08 %	60 19,54 %	105 34,20 %	24 7,82 %	33 10,75 %	52 16,94 %	13 4,23 %	12 3,91 %	0 0,00 %	1 0,33 %	0 0,00 %	3 0,98 %	4 1,30 %
Stimm- bezirk 123	eing- gan- gen	880	335 38,07 %	330 98,51 %	70 21,21 %	118 35,76 %	26 7,88 %	42 12,73 %	39 11,82 %	13 3,94 %	4 1,21 %	7 2,12 %	1 0,30 %	0 0,00 %	5 1,52 %	5 1,52 %
Stimm- bezirk 124	eing- gan- gen	978	450 46,01 %	441 98,00 %	69 15,65 %	213 48,30 %	32 7,26 %	43 9,75 %	39 8,84 %	17 3,85 %	8 1,81 %	5 1,13 %	5 1,13 %	0 0,00 %	3 0,68 %	7 1,59 %
Stimm- bezirk 131	eing- gan- gen	1.063	448 42,14 %	440 98,21 %	76 17,27 %	199 45,23 %	29 6,59 %	40 9,09 %	52 11,82 %	8 1,82 %	10 2,27 %	6 1,36 %	6 1,36 %	0 0,00 %	11 2,50 %	3 0,68 %

Wahl- bezirk	Stand	Wahl- be- rechtigte	Wahl- beteili- gung	gültig	Tim- mer- mann-F ter, CDU	Fied- ler, SPD	vom Berg, FDP	von Wrese, AfD	Krum- wiede-S ner, GRÜNE	Mau- geri, DIE LINKE	Plew, Die PAR- TEI	Kluft, FREIE WÄH- LER	Sto- ckert, MLPD	Köster, DKP	Weber, dieBa- sis	Bilo, Einzel- bewer- ber
Stimm- bezirk 132	eing- gan- gen	1.228	495 40,31 %	486 98,18 %	67 13,79 %	226 46,50 %	37 7,61 %	47 9,67 %	55 11,32 %	14 2,88 %	19 3,91 %	3 0,62 %	0 0,00 %	0 0,00 %	14 2,88 %	4 0,82 %
Stimm- bezirk 133	eing- gan- gen	1.301	541 41,58 %	531 98,15 %	94 17,70 %	233 43,88 %	40 7,53 %	69 12,99 %	56 10,55 %	17 3,20 %	6 1,13 %	1 0,19 %	0 0,00 %	1 0,19 %	4 0,75 %	10 1,88 %
Stimm- bezirk 134	eing- gan- gen	1.062	475 44,73 %	470 98,95 %	93 19,79 %	215 45,74 %	37 7,87 %	58 12,34 %	28 5,96 %	17 3,62 %	5 1,06 %	1 0,21 %	1 0,21 %	1 0,21 %	5 1,06 %	9 1,91 %
Stimm- bezirk 141	eing- gan- gen	932	399 42,81 %	396 99,25 %	87 21,97 %	141 35,61 %	29 7,32 %	58 14,65 %	32 8,08 %	18 4,55 %	9 2,27 %	5 1,26 %	2 0,51 %	0 0,00 %	5 1,26 %	10 2,53 %
Stimm- bezirk 142	eing- gan- gen	1.132	558 49,29 %	552 98,92 %	127 23,01 %	215 38,95 %	50 9,06 %	69 12,50 %	55 9,96 %	11 1,99 %	13 2,36 %	1 0,18 %	0 0,00 %	1 0,18 %	2 0,36 %	8 1,45 %
Stimm- bezirk 143	eing- gan- gen	1.097	504 45,94 %	499 99,01 %	101 20,24 %	185 37,07 %	38 7,62 %	61 12,22 %	49 9,82 %	6 1,20 %	15 3,01 %	5 1,00 %	0 0,00 %	2 0,40 %	13 2,61 %	24 4,81 %
Stimm- bezirk 144	eing- gan- gen	1.049	502 47,86 %	497 99,00 %	101 20,32 %	203 40,85 %	55 11,07 %	44 8,85 %	48 9,66 %	13 2,62 %	12 2,41 %	7 1,41 %	0 0,00 %	0 0,00 %	3 0,60 %	11 2,21 %
Stimm- bezirk 151	eing- gan- gen	1.297	606 46,72 %	600 99,01 %	163 27,17 %	208 34,67 %	66 11,00 %	52 8,67 %	72 12,00 %	12 2,00 %	7 1,17 %	2 0,33 %	2 0,33 %	0 0,00 %	4 0,67 %	12 2,00 %
Stimm- bezirk 152	eing- gan- gen	1.025	491 47,90 %	481 97,96 %	131 27,23 %	159 33,06 %	38 7,90 %	61 12,68 %	52 10,81 %	16 3,33 %	11 2,29 %	5 1,04 %	1 0,21 %	0 0,00 %	3 0,62 %	4 0,83 %
Stimm- bezirk 153	eing- gan- gen	1.138	421 36,99 %	414 98,34 %	73 17,63 %	170 41,06 %	30 7,25 %	65 15,70 %	36 8,70 %	5 1,21 %	12 2,90 %	3 0,72 %	0 0,00 %	2 0,48 %	14 3,38 %	4 0,97 %

Wahl- bezirk	Stand	Wahl- be- rechtigte	Wahl- beteili- gung	gültig	Tim- mer- mann-F ter, CDU	Fied- ler, SPD	vom Berg, FDP	von Wrese, AfD	Krum- wiede-S ner, GRÜNE	Mau- geri, DIE LINKE	Plew, Die PAR- TEI	Kluft, FREIE WÄH- LER	Sto- ckert, MLPD	Köster, DKP	Weber, dieBa- sis	Bilo, Einzel- bewer- ber
Stimm- bezirk 154	eing- gan- gen	921	394 42,78 %	390 98,98 %	53 13,59 %	167 42,82 %	32 8,21 %	72 18,46 %	23 5,90 %	19 4,87 %	5 1,28 %	5 1,28 %	2 0,51 %	11 2,82 %	0 0,00 %	1 0,26 %
Stimm- bezirk 161	eing- gan- gen	961	472 49,12 %	465 98,52 %	106 22,80 %	197 42,37 %	50 10,75 %	55 11,83 %	31 6,67 %	6 1,29 %	8 1,72 %	0 0,00 %	1 0,22 %	0 0,00 %	6 1,29 %	5 1,08 %
Stimm- bezirk 162	eing- gan- gen	1.124	515 45,82 %	507 98,45 %	104 20,51 %	200 39,45 %	46 9,07 %	57 11,24 %	44 8,68 %	9 1,78 %	19 3,75 %	1 0,20 %	0 0,00 %	0 0,00 %	14 2,76 %	13 2,56 %
Stimm- bezirk 163	eing- gan- gen	973	365 37,51 %	358 98,08 %	79 22,07 %	147 41,06 %	28 7,82 %	46 12,85 %	28 7,82 %	13 3,63 %	7 1,96 %	0 0,00 %	0 0,00 %	0 0,00 %	3 0,84 %	7 1,96 %
Stimm- bezirk 164	eing- gan- gen	1.314	545 41,48 %	532 97,61 %	114 21,43 %	184 34,59 %	41 7,71 %	86 16,17 %	55 10,34 %	24 4,51 %	14 2,63 %	3 0,56 %	0 0,00 %	0 0,00 %	7 1,32 %	4 0,75 %
Stimm- bezirk 171	eing- gan- gen	849	338 39,81 %	332 98,22 %	53 15,96 %	132 39,76 %	21 6,33 %	59 17,77 %	34 10,24 %	15 4,52 %	6 1,81 %	3 0,90 %	0 0,00 %	1 0,30 %	4 1,20 %	4 1,20 %
Stimm- bezirk 172	eing- gan- gen	926	384 41,47 %	379 98,70 %	83 21,90 %	144 37,99 %	24 6,33 %	62 16,36 %	30 7,92 %	8 2,11 %	13 3,43 %	3 0,79 %	1 0,26 %	1 0,26 %	5 1,32 %	5 1,32 %
Stimm- bezirk 173	eing- gan- gen	1.270	581 45,75 %	565 97,25 %	153 27,08 %	214 37,88 %	38 6,73 %	73 12,92 %	49 8,67 %	15 2,65 %	11 1,95 %	3 0,53 %	1 0,18 %	0 0,00 %	4 0,71 %	4 0,71 %
Stimm- bezirk 174	eing- gan- gen	1.127	493 43,74 %	489 99,19 %	94 19,22 %	202 41,31 %	41 8,38 %	62 12,68 %	42 8,59 %	17 3,48 %	8 1,64 %	2 0,41 %	1 0,20 %	5 1,02 %	6 1,23 %	9 1,84 %
Stimm- bezirk 181	eing- gan- gen	1.155	469 40,61 %	460 98,08 %	77 16,74 %	160 34,78 %	18 3,91 %	97 21,09 %	58 12,61 %	24 5,22 %	15 3,26 %	4 0,87 %	0 0,00 %	0 0,00 %	4 0,87 %	3 0,65 %

Wahl- bezirk	Stand	Wahl- be- rech- tigte	Wahl- beteili- gung	gültig	Tim- mer- mann-F ter, CDU	Fied- ler, SPD	vom Berg, FDP	von Wrese, AfD	Krum- wiede-S ner, GRÜNE	Mau- geri, DIE LINKE	Plew, Die PAR- TEI	Kluft, FREIE WÄH- LER	Sto- ckert, MLPD	Köster, DKP	Weber, dieBa- sis	Bilo, Einzel- bewer- ber
Stimm- bezirk 182	einge- gan- gen	717	268 37,38 %	262 97,76 %	31 11,83 %	128 48,85 %	25 9,54 %	25 9,54 %	17 6,49 %	17 6,49 %	6 2,29 %	4 1,53 %	0 0,00 %	0 0,00 %	6 2,29 %	3 1,15 %
Stimm- bezirk 183	einge- gan- gen	1.042	416 39,92 %	408 98,08 %	61 14,95 %	166 40,69 %	27 6,62 %	67 16,42 %	37 9,07 %	19 4,66 %	10 2,45 %	4 0,98 %	1 0,25 %	1 0,25 %	6 1,47 %	9 2,21 %
Stimm- bezirk 184	einge- gan- gen	807	373 46,22 %	369 98,93 %	66 17,89 %	160 43,36 %	27 7,32 %	47 12,74 %	31 8,40 %	10 2,71 %	8 2,17 %	2 0,54 %	0 0,00 %	0 0,00 %	5 1,36 %	13 3,52 %
Stimm- bezirk 191	einge- gan- gen	1.135	487 42,91 %	483 99,18 %	177 36,65 %	113 23,40 %	49 10,14 %	26 5,38 %	76 15,73 %	13 2,69 %	10 2,07 %	7 1,45 %	0 0,00 %	1 0,21 %	5 1,04 %	6 1,24 %
Stimm- bezirk 192	einge- gan- gen	1.203	547 45,47 %	543 99,27 %	117 21,55 %	203 37,38 %	47 8,66 %	60 11,05 %	73 13,44 %	13 2,39 %	9 1,66 %	5 0,92 %	0 0,00 %	0 0,00 %	10 1,84 %	6 1,10 %
Stimm- bezirk 193	einge- gan- gen	1.206	566 46,93 %	552 97,53 %	131 23,73 %	158 28,62 %	62 11,23 %	58 10,51 %	90 16,30 %	17 3,08 %	12 2,17 %	5 0,91 %	1 0,18 %	0 0,00 %	11 1,99 %	7 1,27 %
Stimm- bezirk 194	einge- gan- gen	1.158	422 36,44 %	418 99,05 %	142 33,97 %	95 22,73 %	50 11,96 %	50 11,96 %	45 10,77 %	10 2,39 %	5 1,20 %	6 1,44 %	1 0,24 %	0 0,00 %	9 2,15 %	5 1,20 %
Stimm- bezirk 201	einge- gan- gen	1.247	449 36,01 %	445 99,11 %	165 37,08 %	115 25,84 %	55 12,36 %	26 5,84 %	59 13,26 %	7 1,57 %	8 1,80 %	2 0,45 %	0 0,00 %	0 0,00 %	3 0,67 %	5 1,12 %
Stimm- bezirk 202	einge- gan- gen	1.227	532 43,36 %	527 99,06 %	184 34,91 %	136 25,81 %	61 11,57 %	36 6,83 %	85 16,13 %	6 1,14 %	4 0,76 %	1 0,19 %	0 0,00 %	0 0,00 %	10 1,90 %	4 0,76 %
Stimm- bezirk 203	einge- gan- gen	1.272	589 46,31 %	583 98,98 %	164 28,13 %	169 28,99 %	68 11,66 %	51 8,75 %	79 13,55 %	18 3,09 %	12 2,06 %	3 0,51 %	1 0,17 %	0 0,00 %	11 1,89 %	7 1,20 %

Wahl- bezirk	Stand	Wahl- be- rechtigte	Wahl- beteili- gung	gültig	Tim- mer- mann-F ter, CDU	Fied- ler, SPD	vom Berg, FDP	von Wrese, AfD	Krum- wiede-S ner, GRÜNE	Mau- geri, DIE LINKE	Plew, Die PAR- TEI	Kluft, FREIE WÄH- LER	Sto- ckert, MLPD	Köster, DKP	Weber, dieBa- sis	Bilo, Einzel- bewer- ber
Stimm- bezirk 204	einge- gan- gen	1.196	514 42,98 %	512 99,61 %	168 32,81 %	136 26,56 %	50 9,77 %	33 6,45 %	73 14,26 %	8 1,56 %	10 1,95 %	6 1,17 %	0 0,00 %	0 0,00 %	7 1,37 %	21 4,10 %
Stimm- bezirk 211	einge- gan- gen	1.019	465 45,63 %	462 99,35 %	86 18,61 %	169 36,58 %	32 6,93 %	50 10,82 %	66 14,29 %	28 6,06 %	13 2,81 %	4 0,87 %	1 0,22 %	0 0,00 %	3 0,65 %	10 2,16 %
Stimm- bezirk 212	einge- gan- gen	937	416 44,40 %	409 98,32 %	96 23,47 %	161 39,36 %	39 9,54 %	29 7,09 %	50 12,22 %	14 3,42 %	7 1,71 %	1 0,24 %	0 0,00 %	0 0,00 %	3 0,73 %	9 2,20 %
Stimm- bezirk 213	einge- gan- gen	1.152	502 43,58 %	499 99,40 %	111 22,24 %	177 35,47 %	49 9,82 %	58 11,62 %	56 11,22 %	18 3,61 %	12 2,40 %	5 1,00 %	1 0,20 %	0 0,00 %	5 1,00 %	7 1,40 %
Stimm- bezirk 214	einge- gan- gen	1.000	425 42,50 %	419 98,59 %	50 11,93 %	147 35,08 %	33 7,88 %	50 11,93 %	76 18,14 %	22 5,25 %	13 3,10 %	4 0,95 %	0 0,00 %	0 0,00 %	8 1,91 %	16 3,82 %
Stimm- bezirk 221	einge- gan- gen	1.324	590 44,56 %	584 98,98 %	80 13,70 %	232 39,73 %	51 8,73 %	70 11,99 %	93 15,92 %	14 2,40 %	15 2,57 %	5 0,86 %	1 0,17 %	2 0,34 %	9 1,54 %	12 2,05 %
Stimm- bezirk 222	einge- gan- gen	1.206	553 45,85 %	538 97,29 %	109 20,26 %	180 33,46 %	54 10,04 %	44 8,18 %	72 13,38 %	31 5,76 %	18 3,35 %	5 0,93 %	2 0,37 %	2 0,37 %	8 1,49 %	13 2,42 %
Stimm- bezirk 223	einge- gan- gen	1.432	564 39,39 %	562 99,65 %	89 15,84 %	189 33,63 %	62 11,03 %	54 9,61 %	109 19,40 %	16 2,85 %	15 2,67 %	8 1,42 %	0 0,00 %	1 0,18 %	6 1,07 %	13 2,31 %
Stimm- bezirk 224	einge- gan- gen	1.145	461 40,26 %	455 98,70 %	76 16,70 %	169 37,14 %	40 8,79 %	57 12,53 %	50 10,99 %	22 4,84 %	11 2,42 %	6 1,32 %	0 0,00 %	0 0,00 %	14 3,08 %	10 2,20 %
Stimm- bezirk 231	einge- gan- gen	1.172	508 43,34 %	501 98,62 %	68 13,57 %	169 33,73 %	42 8,38 %	55 10,98 %	101 20,16 %	27 5,39 %	17 3,39 %	2 0,40 %	1 0,20 %	0 0,00 %	11 2,20 %	8 1,60 %

Wahl- bezirk	Stand	Wahl- be- rech- tigte	Wahl- beteili- gung	gültig	Tim- mer- mann-F ter, CDU	Fied- ler, SPD	vom Berg, FDP	von Wrese, AfD	Krum- wiede-S ner, GRÜNE	Mau- geri, DIE LINKE	Plew, Die PAR- TEI	Kluft, FREIE WÄH- LER	Sto- ckert, MLPD	Köster, DKP	Weber, dieBa- sis	Bilo, Einzel- bewer- ber
Stimm- bezirk 232	eing- gan- gen	1.440	688 47,78 %	681 98,98 %	192 28,19 %	242 35,54 %	56 8,22 %	62 9,10 %	77 11,31 %	15 2,20 %	11 1,62 %	2 0,29 %	0 0,00 %	1 0,15 %	11 1,62 %	12 1,76 %
Stimm- bezirk 233	eing- gan- gen	1.301	481 36,97 %	478 99,38 %	152 31,80 %	144 30,13 %	40 8,37 %	41 8,58 %	59 12,34 %	14 2,93 %	10 2,09 %	1 0,21 %	0 0,00 %	0 0,00 %	4 0,84 %	13 2,72 %
Stimm- bezirk 234	eing- gan- gen	1.306	498 38,13 %	491 98,59 %	96 19,55 %	176 35,85 %	40 8,15 %	63 12,83 %	59 12,02 %	22 4,48 %	20 4,07 %	4 0,81 %	0 0,00 %	0 0,00 %	3 0,61 %	8 1,63 %
Stimm- bezirk 241	eing- gan- gen	965	419 43,42 %	415 99,05 %	111 26,75 %	127 30,60 %	48 11,57 %	32 7,71 %	64 15,42 %	12 2,89 %	7 1,69 %	3 0,72 %	0 0,00 %	0 0,00 %	3 0,72 %	8 1,93 %
Stimm- bezirk 242	eing- gan- gen	1.334	579 43,40 %	574 99,14 %	138 24,04 %	170 29,62 %	60 10,45 %	53 9,23 %	109 18,99 %	13 2,26 %	9 1,57 %	2 0,35 %	0 0,00 %	1 0,17 %	8 1,39 %	11 1,92 %
Stimm- bezirk 243	eing- gan- gen	920	316 34,35 %	311 98,42 %	70 22,51 %	116 37,30 %	29 9,32 %	30 9,65 %	42 13,50 %	6 1,93 %	6 1,93 %	0 0,00 %	0 0,00 %	0 0,00 %	6 1,93 %	6 1,93 %
Stimm- bezirk 244	eing- gan- gen	1.220	447 36,64 %	441 98,66 %	103 23,36 %	165 37,41 %	46 10,43 %	24 5,44 %	59 13,38 %	11 2,49 %	12 2,72 %	2 0,45 %	0 0,00 %	0 0,00 %	3 0,68 %	16 3,63 %
Stimm- bezirk 251	eing- gan- gen	1.091	430 39,41 %	426 99,07 %	108 25,35 %	123 28,87 %	47 11,03 %	34 7,98 %	83 19,48 %	4 0,94 %	8 1,88 %	4 0,94 %	0 0,00 %	0 0,00 %	3 0,70 %	12 2,82 %
Stimm- bezirk 252	eing- gan- gen	1.382	617 44,65 %	611 99,03 %	183 29,95 %	155 25,37 %	59 9,66 %	49 8,02 %	117 19,15 %	10 1,64 %	5 0,82 %	7 1,15 %	1 0,16 %	1 0,16 %	10 1,64 %	14 2,29 %
Stimm- bezirk 253	eing- gan- gen	1.318	539 40,90 %	535 99,26 %	171 31,96 %	155 28,97 %	41 7,66 %	37 6,92 %	89 16,64 %	14 2,62 %	7 1,31 %	1 0,19 %	1 0,19 %	3 0,56 %	5 0,93 %	11 2,06 %

Wahl- bezirk	Stand	Wahl- be- rech- tigte	Wahl- beteili- gung	gültig	Tim- mer- mann-F ter, CDU	Fied- ler, SPD	vom Berg, FDP	von Wrese, AfD	Krum- wiede-S ner, GRÜNE	Mau- geri, DIE LINKE	Plew, Die PAR- TEI	Kluft, FREIE WÄH- LER	Sto- ckert, MLPD	Köster, DKP	Weber, dieBa- sis	Bilo, Einzel- bewer- ber
Stimm- bezirk 254	eing- gan- gen	1.377	617 44,81 %	614 99,51 %	185 30,13 %	184 29,97 %	75 12,21 %	37 6,03 %	102 16,61 %	4 0,65 %	9 1,47 %	1 0,16 %	0 0,00 %	0 0,00 %	5 0,81 %	12 1,95 %
Stimm- bezirk 261	eing- gan- gen	1.134	520 45,86 %	518 99,62 %	133 25,68 %	131 25,29 %	51 9,85 %	34 6,56 %	134 25,87 %	3 0,58 %	9 1,74 %	2 0,39 %	0 0,00 %	0 0,00 %	11 2,12 %	10 1,93 %
Stimm- bezirk 262	eing- gan- gen	969	435 44,89 %	428 98,39 %	89 20,79 %	159 37,15 %	43 10,05 %	52 12,15 %	50 11,68 %	10 2,34 %	8 1,87 %	3 0,70 %	0 0,00 %	0 0,00 %	5 1,17 %	9 2,10 %
Stimm- bezirk 263	eing- gan- gen	1.267	535 42,23 %	532 99,44 %	154 28,95 %	147 27,63 %	73 13,72 %	24 4,51 %	99 18,61 %	6 1,13 %	7 1,32 %	2 0,38 %	0 0,00 %	0 0,00 %	6 1,13 %	14 2,63 %
Stimm- bezirk 264	eing- gan- gen	1.032	412 39,92 %	406 98,54 %	107 26,35 %	123 30,30 %	40 9,85 %	34 8,37 %	69 17,00 %	8 1,97 %	10 2,46 %	4 0,99 %	1 0,25 %	0 0,00 %	5 1,23 %	5 1,23 %
Stimm- bezirk 271	eing- gan- gen	1.286	473 36,78 %	464 98,10 %	114 24,57 %	145 31,25 %	58 12,50 %	36 7,76 %	74 15,95 %	4 0,86 %	10 2,16 %	1 0,22 %	0 0,00 %	0 0,00 %	8 1,72 %	14 3,02 %
Stimm- bezirk 272	eing- gan- gen	1.272	311 24,45 %	305 98,07 %	87 28,52 %	88 28,85 %	26 8,52 %	42 13,77 %	31 10,16 %	8 2,62 %	4 1,31 %	7 2,30 %	0 0,00 %	0 0,00 %	4 1,31 %	8 2,62 %
Stimm- bezirk 273	eing- gan- gen	1.294	594 45,90 %	590 99,33 %	203 34,41 %	147 24,92 %	82 13,90 %	54 9,15 %	72 12,20 %	3 0,51 %	9 1,53 %	5 0,85 %	0 0,00 %	1 0,17 %	5 0,85 %	9 1,53 %
Stimm- bezirk 274	eing- gan- gen	564	268 47,52 %	264 98,51 %	70 26,52 %	78 29,55 %	30 11,36 %	20 7,58 %	43 16,29 %	9 3,41 %	5 1,89 %	1 0,38 %	0 0,00 %	0 0,00 %	4 1,52 %	4 1,52 %

Wahl- bezirk	Stand	Wahl- be- rech- tigte	Wahl- beteili- gung	gültig	Tim- mer- mann-F ter, CDU	Fied- ler, SPD	vom Berg, FDP	von Wrese, AfD	Krum- wiede-S ner, GRÜNE	Mau- geri, DIE LINKE	Plew, Die PAR- TEI	Kluft, FREIE WÄH- LER	Sto- ckert, MLPD	Köster, DKP	Weber, dieBa- sis	Bilo, Einzel- bewer- ber
Brief- wahl- bezirk 0101	einge- gan- gen	0	1.319	1.301 98,64 %	283 21,75 %	475 36,51 %	99 7,61 %	51 3,92 %	262 20,14 %	32 2,46 %	35 2,69 %	5 0,38 %	1 0,08 %	0 0,00 %	22 1,69 %	36 2,77 %
Brief- wahl- bezirk 0201	einge- gan- gen	0	706	689 97,59 %	135 19,59 %	316 45,86 %	48 6,97 %	38 5,52 %	100 14,51 %	22 3,19 %	13 1,89 %	5 0,73 %	1 0,15 %	2 0,29 %	4 0,58 %	5 0,73 %
Brief- wahl- bezirk 0301	einge- gan- gen	0	1.090	1.080 99,08 %	186 17,22 %	440 40,74 %	62 5,74 %	45 4,17 %	217 20,09 %	55 5,09 %	32 2,96 %	8 0,74 %	3 0,28 %	1 0,09 %	9 0,83 %	22 2,04 %
Brief- wahl- bezirk 0401	einge- gan- gen	0	1.419	1.411 99,44 %	248 17,58 %	546 38,70 %	92 6,52 %	102 7,23 %	280 19,84 %	49 3,47 %	27 1,91 %	8 0,57 %	2 0,14 %	0 0,00 %	19 1,35 %	38 2,69 %
Brief- wahl- bezirk 0501	einge- gan- gen	0	1.166	1.162 99,66 %	343 29,52 %	366 31,50 %	99 8,52 %	39 3,36 %	240 20,65 %	17 1,46 %	13 1,12 %	6 0,52 %	3 0,26 %	0 0,00 %	7 0,60 %	29 2,50 %
Brief- wahl- bezirk 0502	einge- gan- gen	0	1.081	1.073 99,26 %	280 26,10 %	340 31,69 %	104 9,69 %	34 3,17 %	230 21,44 %	20 1,86 %	23 2,14 %	4 0,37 %	1 0,09 %	0 0,00 %	5 0,47 %	32 2,98 %
Brief- wahl- bezirk 0601	einge- gan- gen	0	1.297	1.292 99,61 %	463 35,84 %	314 24,30 %	146 11,30 %	47 3,64 %	239 18,50 %	18 1,39 %	13 1,01 %	11 0,85 %	0 0,00 %	3 0,23 %	6 0,46 %	32 2,48 %

Wahl- bezirk	Stand	Wahl- be- rech- tigte	Wahl- beteili- gung	gültig	Tim- mer- mann-F ter, CDU	Fied- ler, SPD	vom Berg, FDP	von Wrese, AfD	Krum- wiede-S ner, GRÜNE	Mau- geri, DIE LINKE	Plew, Die PAR- TEI	Kluft, FREIE WÄH- LER	Sto- ckert, MLPD	Köster, DKP	Weber, dieBa- sis	Bilo, Einzel- bewer- ber
Brief- wahl- bezirk 0602	einge- gan- gen	0	1.339	1.331 99,40 %	454 34,11 %	351 26,37 %	117 8,79 %	45 3,38 %	258 19,38 %	21 1,58 %	22 1,65 %	11 0,83 %	1 0,08 %	1 0,08 %	9 0,68 %	41 3,08 %
Brief- wahl- bezirk 0701	einge- gan- gen	0	933	929 99,57 %	224 24,11 %	338 36,38 %	97 10,44 %	45 4,84 %	149 16,04 %	14 1,51 %	19 2,05 %	4 0,43 %	1 0,11 %	0 0,00 %	6 0,65 %	32 3,44 %
Brief- wahl- bezirk 0702	einge- gan- gen	0	1.237	1.232 99,60 %	371 30,11 %	346 28,08 %	118 9,58 %	54 4,38 %	239 19,40 %	17 1,38 %	15 1,22 %	18 1,46 %	0 0,00 %	0 0,00 %	6 0,49 %	48 3,90 %
Brief- wahl- bezirk 0801	einge- gan- gen	0	997	992 99,50 %	203 20,46 %	355 35,79 %	70 7,06 %	43 4,33 %	225 22,68 %	21 2,12 %	18 1,81 %	15 1,51 %	1 0,10 %	2 0,20 %	10 1,01 %	29 2,92 %
Brief- wahl- bezirk 0802	einge- gan- gen	0	811	805 99,26 %	153 19,01 %	327 40,62 %	56 6,96 %	40 4,97 %	148 18,39 %	27 3,35 %	15 1,86 %	3 0,37 %	1 0,12 %	0 0,00 %	5 0,62 %	30 3,73 %
Brief- wahl- bezirk 0901	einge- gan- gen	0	1.585	1.574 99,31 %	333 21,16 %	653 41,49 %	112 7,12 %	78 4,96 %	257 16,33 %	36 2,29 %	39 2,48 %	11 0,70 %	3 0,19 %	0 0,00 %	8 0,51 %	44 2,80 %
Brief- wahl- bezirk 1001	einge- gan- gen	0	526	524 99,62 %	116 22,14 %	206 39,31 %	48 9,16 %	39 7,44 %	67 12,79 %	9 1,72 %	11 2,10 %	4 0,76 %	1 0,19 %	0 0,00 %	10 1,91 %	13 2,48 %

Wahl- bezirk	Stand	Wahl- be- rech- tigte	Wahl- beteili- gung	gültig	Tim- mer- mann-F ter, CDU	Fied- ler, SPD	vom Berg, FDP	von Wrese, AfD	Krum- wiede-S ner, GRÜNE	Mau- geri, DIE LINKE	Plew, Die PAR- TEI	Kluft, FREIE WÄH- LER	Sto- ckert, MLPD	Köster, DKP	Weber, dieBa- sis	Bilo, Einzel- bewer- ber
Brief- wahl- bezirk 1002	einge- gan- gen	0	1.049	1.043 99,43 %	245 23,49 %	421 40,36 %	77 7,38 %	48 4,60 %	173 16,59 %	12 1,15 %	15 1,44 %	12 1,15 %	0 0,00 %	2 0,19 %	7 0,67 %	31 2,97 %
Brief- wahl- bezirk 1101	einge- gan- gen	0	1.277	1.272 99,61 %	277 21,78 %	519 40,80 %	118 9,28 %	45 3,54 %	186 14,62 %	25 1,97 %	35 2,75 %	4 0,31 %	1 0,08 %	2 0,16 %	10 0,79 %	50 3,93 %
Brief- wahl- bezirk 1201	einge- gan- gen	0	1.143	1.127 98,60 %	212 18,81 %	489 43,39 %	90 7,99 %	71 6,30 %	153 13,58 %	35 3,11 %	27 2,40 %	5 0,44 %	5 0,44 %	1 0,09 %	11 0,98 %	28 2,48 %
Brief- wahl- bezirk 1301	einge- gan- gen	0	1.448	1.431 98,83 %	259 18,10 %	665 46,47 %	102 7,13 %	104 7,27 %	157 10,97 %	35 2,45 %	32 2,24 %	16 1,12 %	5 0,35 %	0 0,00 %	17 1,19 %	39 2,73 %
Brief- wahl- bezirk 1401	einge- gan- gen	0	1.367	1.355 99,12 %	269 19,85 %	583 43,03 %	123 9,08 %	97 7,16 %	153 11,29 %	22 1,62 %	16 1,18 %	13 0,96 %	1 0,07 %	1 0,07 %	17 1,25 %	60 4,43 %
Brief- wahl- bezirk 1501	einge- gan- gen	0	1.361	1.349 99,12 %	314 23,28 %	531 39,36 %	105 7,78 %	82 6,08 %	188 13,94 %	18 1,33 %	38 2,82 %	11 0,82 %	2 0,15 %	3 0,22 %	7 0,52 %	50 3,71 %
Brief- wahl- bezirk 1601	einge- gan- gen	0	1.188	1.184 99,66 %	235 19,85 %	489 41,30 %	102 8,61 %	69 5,83 %	168 14,19 %	20 1,69 %	26 2,20 %	15 1,27 %	4 0,34 %	0 0,00 %	18 1,52 %	38 3,21 %

Wahl- bezirk	Stand	Wahl- be- rech- tigte	Wahl- beteili- gung	gültig	Tim- mer- mann-F ter, CDU	Fied- ler, SPD	vom Berg, FDP	von Wrese, AfD	Krum- wiede-S ner, GRÜNE	Mau- geri, DIE LINKE	Plew, Die PAR- TEI	Kluft, FREIE WÄH- LER	Sto- ckert, MLPD	Köster, DKP	Weber, dieBa- sis	Bilo, Einzel- bewer- ber
Brief- wahl- bezirk 1701	einge- gan- gen	0	1.067	1.063 99,63 %	220 20,70 %	432 40,64 %	73 6,87 %	89 8,37 %	150 14,11 %	31 2,92 %	24 2,26 %	3 0,28 %	1 0,09 %	0 0,00 %	16 1,51 %	24 2,26 %
Brief- wahl- bezirk 1801	einge- gan- gen	0	873	866 99,20 %	173 19,98 %	378 43,65 %	49 5,66 %	63 7,27 %	115 13,28 %	28 3,23 %	20 2,31 %	7 0,81 %	1 0,12 %	0 0,00 %	15 1,73 %	17 1,96 %
Brief- wahl- bezirk 1901	einge- gan- gen	0	852	851 99,88 %	242 28,44 %	239 28,08 %	85 9,99 %	50 5,88 %	151 17,74 %	19 2,23 %	22 2,59 %	6 0,71 %	1 0,12 %	0 0,00 %	15 1,76 %	21 2,47 %
Brief- wahl- bezirk 1902	einge- gan- gen	0	951	940 98,84 %	318 33,83 %	275 29,26 %	101 10,74 %	40 4,26 %	141 15,00 %	14 1,49 %	16 1,70 %	4 0,43 %	0 0,00 %	2 0,21 %	7 0,74 %	22 2,34 %
Brief- wahl- bezirk 2001	einge- gan- gen	0	1.128	1.114 98,76 %	399 35,82 %	333 29,89 %	104 9,34 %	43 3,86 %	162 14,54 %	14 1,26 %	17 1,53 %	9 0,81 %	0 0,00 %	0 0,00 %	5 0,45 %	28 2,51 %
Brief- wahl- bezirk 2002	einge- gan- gen	0	999	991 99,20 %	307 30,98 %	277 27,95 %	113 11,40 %	37 3,73 %	170 17,15 %	16 1,61 %	27 2,72 %	4 0,40 %	2 0,20 %	0 0,00 %	8 0,81 %	30 3,03 %
Brief- wahl- bezirk 2101	einge- gan- gen	0	1.216	1.207 99,26 %	264 21,87 %	469 38,86 %	110 9,11 %	61 5,05 %	194 16,07 %	34 2,82 %	22 1,82 %	8 0,66 %	0 0,00 %	0 0,00 %	10 0,83 %	35 2,90 %

Wahl- bezirk	Stand	Wahl- be- rech- tigte	Wahl- beteili- gung	gültig	Tim- mer- mann-F ter, CDU	Fied- ler, SPD	vom Berg, FDP	von Wrese, AfD	Krum- wiede-S ner, GRÜNE	Mau- geri, DIE LINKE	Plew, Die PAR- TEI	Kluft, FREIE WÄH- LER	Sto- ckert, MLPD	Köster, DKP	Weber, dieBa- sis	Bilo, Einzel- bewer- ber
Brief- wahl- bezirk 2201	einge- gan- gen	0	781	775 99,23 %	181 23,35 %	290 37,42 %	59 7,61 %	29 3,74 %	140 18,06 %	19 2,45 %	19 2,45 %	4 0,52 %	0 0,00 %	3 0,39 %	7 0,90 %	24 3,10 %
Brief- wahl- bezirk 2202	einge- gan- gen	0	900	897 99,67 %	202 22,52 %	334 37,24 %	71 7,92 %	36 4,01 %	166 18,51 %	19 2,12 %	25 2,79 %	6 0,67 %	0 0,00 %	0 0,00 %	10 1,11 %	28 3,12 %
Brief- wahl- bezirk 2301	einge- gan- gen	0	868	864 99,54 %	240 27,78 %	302 34,95 %	73 8,45 %	41 4,75 %	121 14,00 %	20 2,31 %	15 1,74 %	6 0,69 %	1 0,12 %	0 0,00 %	8 0,93 %	37 4,28 %
Brief- wahl- bezirk 2302	einge- gan- gen	0	1.138	1.133 99,56 %	341 30,10 %	326 28,77 %	114 10,06 %	54 4,77 %	187 16,50 %	22 1,94 %	25 2,21 %	8 0,71 %	1 0,09 %	0 0,00 %	16 1,41 %	39 3,44 %
Brief- wahl- bezirk 2401	einge- gan- gen	0	923	921 99,78 %	248 26,93 %	312 33,88 %	89 9,66 %	41 4,45 %	144 15,64 %	15 1,63 %	16 1,74 %	3 0,33 %	0 0,00 %	1 0,11 %	7 0,76 %	45 4,89 %
Brief- wahl- bezirk 2402	einge- gan- gen	0	937	930 99,25 %	245 26,34 %	328 35,27 %	79 8,49 %	35 3,76 %	158 16,99 %	19 2,04 %	16 1,72 %	3 0,32 %	0 0,00 %	0 0,00 %	9 0,97 %	38 4,09 %
Brief- wahl- bezirk 2501	einge- gan- gen	0	1.075	1.067 99,26 %	374 35,05 %	300 28,12 %	104 9,75 %	45 4,22 %	172 16,12 %	15 1,41 %	16 1,50 %	5 0,47 %	1 0,09 %	1 0,09 %	1 0,09 %	33 3,09 %

Wahl- bezirk	Stand	Wahl- be- rech- tigte	Wahl- beteili- gung	gültig	Tim- mer- mann-F ter, CDU	Fied- ler, SPD	vom Berg, FDP	von Wrese, AfD	Krum- wiede-S ner, GRÜNE	Mau- geri, DIE LINKE	Plew, Die PAR- TEI	Kluft, FREIE WÄH- LER	Sto- ckert, MLPD	Köster, DKP	Weber, dieBa- sis	Bilo, Einzel- bewer- ber
Brief- wahl- bezirk 2502	einge- gan- gen	0	1.217	1.210 99,42 %	364 30,08 %	363 30,00 %	131 10,83 %	60 4,96 %	202 16,69 %	19 1,57 %	13 1,07 %	14 1,16 %	2 0,17 %	4 0,33 %	9 0,74 %	29 2,40 %
Brief- wahl- bezirk 2601	einge- gan- gen	0	812	809 99,63 %	203 25,09 %	259 32,01 %	62 7,66 %	47 5,81 %	164 20,27 %	13 1,61 %	16 1,98 %	1 0,12 %	0 0,00 %	0 0,00 %	9 1,11 %	35 4,33 %
Brief- wahl- bezirk 2602	einge- gan- gen	0	1.087	1.081 99,45 %	309 28,58 %	354 32,75 %	106 9,81 %	40 3,70 %	184 17,02 %	14 1,30 %	14 1,30 %	4 0,37 %	0 0,00 %	1 0,09 %	7 0,65 %	48 4,44 %
Brief- wahl- bezirk 2701	einge- gan- gen	0	1.083	1.075 99,26 %	340 31,63 %	355 33,02 %	96 8,93 %	35 3,26 %	159 14,79 %	20 1,86 %	17 1,58 %	7 0,65 %	0 0,00 %	1 0,09 %	10 0,93 %	35 3,26 %
Brief- wahl- bezirk 2702	einge- gan- gen	0	735	732 99,59 %	264 36,07 %	221 30,19 %	76 10,38 %	29 3,96 %	92 12,57 %	5 0,68 %	10 1,37 %	7 0,96 %	0 0,00 %	1 0,14 %	4 0,55 %	23 3,14 %
Stadt Mül- heim an der Ruhr	148 von 148	121.418	94.571 77,89 %	93.628 99,00 %	22.361 23,88 %	32.960 35,20 %	8.396 8,97 %	7.064 7,54 %	14.391 15,37 %	2.466 2,63 %	1.906 2,04 %	641 0,68 %	110 0,12 %	83 0,09 %	1.080 1,15 %	2.170 2,32 %

Zusammenstellung der Ergebnisse nach Wahlbezirken

Wahlbezirk	Stimmen	Wahlberechtigte	Wahlbeteiligung	gültig	CDU	SPD	FDP	AfD	GRÜ	DIE LINKE	Die PARTEI	Tierische Partei	PIRATEN	FRE WÄHLER	NPD	ÖDP	V-Par-tei ³	Gesundheit forschu	MLP	Die Hunnisten	DKP	SGP	die-Basis	Bündnis C	du.	LIEF	LKR	PdF	LfK	Tea Todhöfer	Volt	
Stimmenbezirk 011	eingetragen	94132,39%	30418,68%	30018,07%	5427,00%	8138%	2525%	6331,00%	134,33%	43,30%	11%	11%	11%	100,00%	00%	11%	00%	00,00%	00,00%	31,00%	00%	00,00%	41,33%	00%	11%	11%	00%	00,00%	11%	83,32%	00%	
Stimmenbezirk 012	eingetragen	106737,49%	40019,08%	39629,29%	7429,29%	11651%	3131%	8731,97%	123,03%	41,01%	71,77%	00%	11%	11%	00%	00%	11%	22,51%	00%	00%	00%	00%	11%	11%	00%	11%	00%	00,00%	00%	21,51%	40%	
Stimmenbezirk 013	eingetragen	96746,02%	44528,61%	43928,47%	8328,47%	12557%	3333%	9331,83%	154,22%	91,05%	81,82%	22%	51,14%	00%	00%	11%	00%	00%	00%	00%	00%	00%	11%	00%	00%	00%	00%	00,00%	00%	61,37%	12%	
Stimmenbezirk 014	eingetragen	83536,69%	30617,63%	30017,33%	5333,33%	10017%	4949%	4635,33%	153,00%	11,33%	41,33%	00%	11%	00%	00%	00%	00%	00%	00%	00%	00%	00%	41,33%	00%	00%	00%	00%	11%	11%	63,32%	20%	
Stimmenbezirk 021	eingetragen	82637,59%	31028,39%	30528,33%	5033,44%	10224%	4444%	4237,75%	175,57%	31,09%	51,64%	00%	51,64%	00%	00%	00%	00%	00%	00%	00%	00%	00%	41,31%	11%	00%	00%	00%	00%	00%	61,97%	20%	
Stimmenbezirk 022	eingetragen	87030,39%	26417,71%	25816,36%	4336,43%	9422%	2525%	3031,63%	153,81%	41,55%	51,94%	00%	00%	11%	00%	00%	11%	00%	11%	00%	00%	00%	21,78%	00%	00%	00%	00%	00%	00%	14,00%	13%	
Stimmenbezirk 023	eingetragen	65536,99%	24218,76%	23917,37%	2917,24%	8914%	1616%	4237,57%	183,53%	62,51%	41,67%	31%	11%	00%	11%	00%	00%	00%	00%	11%	00%	00%	11%	21,84%	00%	00%	00%	00%	00%	11%	4,60%	12%

Wahlbezirk	Stimmen	Wahlberechtigte	Wahlteilnahme	gültig	CDU	SPD	FDP	AfD	GRÜ	DIE LINI	Die PARTEI	Tier-schutz-par-tei	PIRATEN	FRE WÄHLER	NPD	ÖDP	V-Par-tei ³	Gesamtheit for-schu	MLP	Die Hun-nis-ten	DKP	SGP	die-Ba-sis	Bün-nis C	du.	LIEF	LKR	PdF	LfK	Tea Tod-hö-fer	Volt
Stimmen-be-zirk 024	eingegan-gen	1035	387	380	59,15%	153	33	32	37	25	14	3	0	0	1	0	0	1	1	0	0	0	4	0	0	0	0	0	0	16	1
		37,398	195,540	268,688	8,429	7,746	5,583	3,680	7,900	0,000	0,000	0,260	0,000	0,260	0,000	0,260	0,000	0,260	0,000	0,001	1,050	0,000	0,000	0,000	0,000	0,000	0,000	0,000	0,004	210,26	
Stimmen-be-zirk 031	eingegan-gen	805	335	333	60,19%	116	41	34	36	18	3	2	2	0	1	0	0	2	1	0	0	0	3	0	0	0	0	0	0	14	0
		41,619	19,408	18,832	3,310	2,210	1,815	1,410	1,900	0,600	0,600	0,000	0,300	0,000	0,000	0,600	0,300	0,000	0,000	0,000	0,000	0,900	0,000	0,000	0,000	0,000	0,000	0,000	0,004	200,00	
Stimmen-be-zirk 032	eingegan-gen	818	391	389	61,37%	145	26	25	74	30	7	6	0	1	0	0	0	0	1	0	0	0	2	3	1	0	0	0	0	7	0
		47,809	19,415	18,286	3,686	4,119	0,277	1,801	1,540	0,000	0,260	0,000	0,000	0,000	0,000	0,000	0,260	0,000	0,000	0,000	0,000	0,510	1,770	2,260	0,000	0,000	0,000	0,000	0,001	800,00	
Stimmen-be-zirk 033	eingegan-gen	777	301	294	49,31%	92	24	22	59	24	6	2	0	0	0	0	0	0	0	2	0	0	3	0	0	0	0	0	0	10	1
		38,747	17,616	16,371	2,981	1,677	1,480	0,078	1,162	0,040	0,680	0,000	0,000	0,000	0,000	0,000	0,000	0,000	0,680	0,000	0,001	1,020	0,000	0,000	0,000	0,000	0,000	0,000	0,003	400,34	
Stimmen-be-zirk 034	eingegan-gen	1250	527	521	71,35%	183	53	61	67	38	7	8	1	3	0	0	0	1	1	0	0	0	10	0	0	2	0	0	1	13	1
		42,108	18,863	18,635	2,111	1,712	1,867	2,291	1,341	1,540	0,190	0,580	0,000	0,000	0,000	0,190	0,190	0,000	0,000	0,000	0,001	1,920	0,000	0,000	0,380	0,000	0,000	0,192	500,19		
Stimmen-be-zirk 041	eingegan-gen	1068	471	464	90,37%	175	39	44	57	25	6	8	1	1	0	0	0	1	0	0	0	0	6	1	0	3	0	0	0	3	4
		44,108	18,519	18,437	2,419	1,482	2,285	3,391	1,291	1,720	0,220	0,220	0,000	0,000	0,000	0,220	0,000	0,000	0,000	0,000	0,001	1,290	0,220	0,000	0,650	0,000	0,000	0,000	0,000	0,650,86	
Stimmen-be-zirk 042	eingegan-gen	1247	530	523	106,29%	152	68	44	82	24	4	9	0	5	1	0	0	1	0	2	0	0	13	1	0	1	0	0	1	9	0
		42,508	18,620	18,229	0,063	0,008	0,415	0,684	1,590	0,761	0,720	0,000	0,960	0,190	0,000	0,000	0,190	0,000	0,380	0,000	0,002	4,901	1,900	0,000	0,190	0,000	0,000	0,191	720,00		

Wahlbezirk	Stimmen	Wahlberechtigte	Wahlteiligung	gültig	CDU	SPD	FDP	AfD	GRÜ	DIE LINKE	Die PARTEI	Tierpartei	PIRATEN	FRE WÄHLER	NPD	ÖDP	V-Par-tei ³	Gesamtheit forschu	MLP	Die Hunnisten	DKP	SGP	die-Basis	Bündnis C	du.	LIEF	LKR	PdF	LfK	Tea Todhöfer	Volt
Stimmenbezirk 043	1096	484	482	71,32%	156	35	42	106	25	13	8	3	3	0	1	0	2	0	0	0	0	6	0	3	0	0	0	1	2	5	
	44,10%	199,51%	14,73%	32,37%	77,26%	8,71%	11,99%	5,19%	2,70%	1,66%	0,62%	0,62%	0,00%	0,21%	0,00%	0,41%	0,00%	0,00%	0,00%	0,00%	1,24%	0,00%	0,62%	0,00%	0,00%	0,00%	0,21%	0,41%	1,04%		
Stimmenbezirk 044	1141	526	522	89,54%	178	54	36	102	21	8	5	0	1	1	0	0	1	1	0	0	10	0	0	1	0	0	1	13	0		
	46,19%	199,21%	17,05%	54,10%	100,34%	6,90%	9,54%	4,02%	1,53%	0,96%	0,00%	0,19%	0,19%	0,00%	0,00%	0,19%	0,19%	0,00%	0,00%	0,00%	1,92%	0,00%	0,00%	0,19%	0,00%	0,00%	0,19%	2,49%	0,00%		
Stimmenbezirk 051	1314	541	539	139,65%	134	82	29	112	14	12	5	1	1	0	0	1	0	0	2	0	0	0	0	0	2	0	0	0	4	1	
	41,19%	199,62%	15,79%	134,86%	5,21%	5,38%	0,78%	2,60%	0,23%	0,93%	0,19%	0,19%	0,00%	0,00%	0,19%	0,00%	0,00%	0,37%	0,00%	0,00%	0,00%	0,00%	0,00%	0,00%	0,37%	0,00%	0,00%	0,00%	0,74%	0,19%	
Stimmenbezirk 052	1278	525	525	136,05%	133	84	20	104	23	4	6	2	0	0	0	1	0	0	0	0	4	0	2	0	0	0	0	0	0	6	
	41,08%	180,02%	15,90%	136,05%	5,31%	6,03%	0,81%	9,81%	4,38%	0,76%	1,14%	0,38%	0,00%	0,00%	0,00%	0,19%	0,00%	0,00%	0,00%	0,00%	0,76%	0,00%	0,38%	0,00%	0,00%	0,00%	0,00%	0,00%	0,00%	0,14%	
Stimmenbezirk 053	1248	575	574	135,25%	144	91	21	130	22	9	3	1	1	0	0	0	1	0	0	0	0	2	1	0	1	0	0	4	5	3	
	46,09%	199,82%	13,52%	135,09%	5,85%	3,62%	0,26%	5,83%	1,57%	0,52%	0,17%	0,17%	0,00%	0,00%	0,00%	0,17%	0,00%	0,00%	0,00%	0,00%	0,00%	0,35%	0,17%	0,00%	0,17%	0,00%	0,00%	0,70%	0,87%	0,52%	
Stimmenbezirk 054	1362	557	552	125,26%	147	63	20	134	23	9	9	1	2	1	0	0	0	0	0	1	0	9	1	0	0	0	0	0	5	2	
	40,99%	199,10%	12,62%	126,63%	1,41%	3,62%	0,24%	4,28%	1,17%	1,63%	1,63%	0,18%	0,36%	0,18%	0,00%	0,00%	0,00%	0,00%	0,00%	0,18%	0,00%	1,63%	0,18%	0,00%	0,00%	0,00%	0,00%	0,00%	0,91%	0,36%	
Stimmenbezirk 061	1200	432	431	159,36%	75	75	25	73	9	5	4	1	0	0	0	0	0	0	1	0	0	4	0	0	0	0	0	0	0	0	
	36,09%	199,73%	15,89%	159,36%	7,40%	7,40%	0,58%	6,94%	0,91%	1,16%	0,93%	0,23%	0,00%	0,00%	0,00%	0,00%	0,00%	0,23%	0,00%	0,00%	0,93%	0,00%	0,00%	0,00%	0,00%	0,00%	0,00%	0,00%	0,00%	0,00%	

Wahlbezirk	Stimmen	Wahlberechtigte	Wahlteilnahme	gültig	CDU	SPD	FDP	AfD	GRÜ	DIE LINKE	Die PARTEI	Tierische Partei	PIRATEN	FRE WÄHLER	NPD	ÖDP	V-Partei ³	Gesundheit für alle	MLP	Die Hunnisten	DKP	SGP	die Basis	Bündnis C	du.	LIEF	LKR	PdF	LfK	Tea Todhöfer	Volt
Stimmenbezirk 081	1263	580	578	129	179	55	31	144	18	1	8	0	0	0	0	0	1	0	0	0	0	0	5	0	0	0	0	0	0	6	1
	45,92%	29,62%	22,30%	9,97%	5,25%	3,44%	13,11%	10,17%	1,38%	0,00%	0,00%	0,00%	0,00%	0,00%	0,00%	0,17%	0,00%	0,00%	0,00%	0,00%	0,00%	0,87%	0,00%	0,00%	0,00%	0,00%	0,00%	0,00%	1,04%	0,17%	
Stimmenbezirk 082	1172	614	612	143	218	59	34	114	11	8	7	0	6	0	0	0	0	0	0	0	0	5	0	1	0	1	0	1	2	2	
	52,39%	29,62%	23,35%	12,62%	9,64%	5,56%	8,63%	1,80%	1,31%	1,14%	0,00%	0,98%	0,00%	0,00%	0,00%	0,00%	0,00%	0,00%	0,00%	0,00%	0,00%	0,82%	0,00%	0,16%	0,00%	0,16%	0,00%	0,16%	0,33%	0,33%	
Stimmenbezirk 083	1264	657	653	134	245	62	48	97	21	8	13	1	5	0	0	0	2	0	1	0	0	9	0	0	2	1	0	0	2	2	
	51,99%	29,32%	27,52%	12,49%	7,35%	4,85%	3,22%	1,99%	0,15%	0,77%	0,00%	0,00%	0,00%	0,00%	0,00%	0,31%	0,00%	0,15%	0,00%	0,00%	0,00%	1,38%	0,00%	0,00%	0,31%	0,15%	0,00%	0,00%	0,31%	0,31%	
Stimmenbezirk 084	1157	541	536	99	211	57	34	80	25	11	5	0	0	0	0	0	0	0	1	0	0	5	0	0	1	0	0	0	5	2	
	46,79%	29,08%	28,39%	10,63%	6,34%	4,93%	3,66%	2,05%	0,93%	0,00%	0,00%	0,00%	0,00%	0,00%	0,00%	0,00%	0,00%	0,19%	0,00%	0,00%	0,00%	0,93%	0,00%	0,00%	0,19%	0,00%	0,00%	0,00%	0,93%	0,37%	
Stimmenbezirk 091	1421	672	668	148	213	90	46	96	25	12	6	2	3	0	0	1	3	0	1	0	0	11	0	0	1	0	1	1	8	0	
	47,29%	29,40%	28,91%	11,89%	6,47%	6,81%	4,37%	3,74%	1,80%	0,90%	0,30%	0,45%	0,00%	0,00%	0,15%	0,45%	0,00%	0,15%	0,00%	0,00%	0,00%	1,65%	0,00%	0,00%	0,15%	0,00%	0,15%	0,15%	1,20%	0,00%	
Stimmenbezirk 092	1279	602	595	135	229	51	55	71	17	1	9	5	3	0	0	2	1	0	0	0	0	4	0	0	0	0	3	3	4	2	
	47,07%	28,22%	27,68%	12,49%	8,57%	9,24%	1,93%	2,86%	0,17%	1,51%	0,84%	0,50%	0,00%	0,00%	0,34%	0,17%	0,00%	0,00%	0,00%	0,00%	0,00%	0,67%	0,00%	0,00%	0,00%	0,50%	0,50%	0,67%	0,34%		
Stimmenbezirk 093	1447	653	641	116	213	62	89	97	31	5	10	4	2	0	1	0	0	0	0	0	0	4	2	0	0	0	0	0	3	2	
	45,19%	28,16%	27,83%	13,23%	9,67%	13,88%	5,13%	4,84%	0,78%	1,56%	0,62%	0,31%	0,00%	0,16%	0,00%	0,00%	0,00%	0,00%	0,00%	0,00%	0,00%	0,62%	0,31%	0,00%	0,00%	0,00%	0,00%	0,00%	0,47%	0,31%	

Wahlbezirk	Stimmen	Wahlberechtigte	Wahlbeteiligung	gültig	CDU	SPD	FDP	AfD	GRÜ	DIE LINKE	Die PARTEI	Tiererschuttpartei	PIRATEN	FRE WÄHLER	NPD	ÖDP	V-Partei³	Gesamtheit forschu	MLP	Die Hunnisten	DKP	SGP	die-Basis	Bünc	du.	LIEF	LKR	PdF	LfK	Teatodhöfer	Volt
Stimmenbezirk 094	1065	48,899,047,231,841,263,011,845,240,781,550,190,580,190,000,000,390,000,190,000,001,550,390,000,000,390,000,003,300,00	520%	515%	89%	164%	58%	67%	61%	27%	4%	8%	1%	3%	1%	0%	0%	2%	0%	1%	0%	0%	8%	2%	0%	0%	2%	0%	0%	17%	0%
Stimmenbezirk 101	1015	51,098,825,231,253,878,793,093,320,391,370,000,390,000,000,000,000,000,200,000,000,590,000,000,000,000,001,370,20	518%	512%	129%	160%	71%	45%	67%	17%	2%	7%	0%	2%	0%	0%	0%	0%	0%	1%	0%	0%	3%	0%	0%	0%	0%	0%	0%	7%	1%
Stimmenbezirk 102	1033	46,099,379,231,712,472,681,634,232,332,540,420,630,000,210,000,000,000,000,001,270,000,000,000,000,000,630,00	476%	473%	91%	150%	59%	60%	55%	20%	11%	12%	2%	3%	0%	1%	0%	0%	0%	0%	0%	0%	6%	0%	0%	0%	0%	0%	0%	3%	0%
Stimmenbezirk 103	1188	34,499,782,051,130,545,649,124,901,471,230,001,470,000,000,000,000,000,001,230,000,000,000,000,000,490,74	409%	408%	90%	127%	43%	23%	78%	20%	6%	5%	0%	6%	0%	0%	0%	0%	0%	0%	0%	0%	5%	0%	0%	0%	0%	0%	0%	2%	3%
Stimmenbezirk 104	1341	46,999,383,631,849,920,081,844,480,962,560,640,320,000,000,000,320,160,000,160,001,920,000,000,480,000,000,160,000,48	629%	625%	148%	199%	62%	63%	74%	28%	6%	16%	4%	2%	0%	0%	0%	2%	1%	0%	1%	0%	12%	0%	0%	3%	0%	0%	1%	0%	3%
Stimmenbezirk 111	1849	47,498,267,133,594,615,918,332,271,522,020,510,250,510,250,000,760,000,000,250,001,010,000,000,250,000,000,760,00	403%	396%	68%	133%	58%	63%	33%	9%	6%	8%	2%	1%	2%	1%	0%	3%	0%	0%	1%	0%	4%	0%	0%	1%	0%	0%	0%	3%	0%
Stimmenbezirk 112	1256	46,399,328,230,100,037,796,782,600,691,040,000,350,000,000,000,000,000,000,870,000,000,170,000,000,001,210,17	582%	578%	163%	174%	58%	45%	97%	15%	4%	6%	0%	2%	0%	0%	0%	0%	0%	0%	0%	0%	5%	0%	0%	1%	0%	0%	0%	7%	1%

Wahlbezirk	Stimmen	Wahlberechtigte	Wahlteiligung	gültig	CDU	SPD	FDP	AfD	GRÜ	DIE LINKE	Die PARTEI	Tierschutzpartei	PIRATEN	FRE WÄHLER	NPD	ÖDP	V-Partei ³	Gesamteitsforschung	MLP	Die Hunnisten	DKP	SGP	die-Basis	Bündnis C	du.	LIEF	LKR	PdF	LfK	Tea Todhöfer	Volt
Stimmenbezirk 113	1038	482	476	95,166%	66	49	56	16	7	2	2	0	0	0	0	0	1	0	0	1	0	0	6	0	0	1	0	1	0	6	1
	46,49%	98,76%	95,166%	3,87%	10,21%	11,76%	3,36%	1,47%	0,42%	0,42%	0,00%	0,00%	0,00%	0,21%	0,00%	0,00%	0,21%	0,00%	0,00%	0,21%	0,00%	1,26%	0,00%	0,00%	0,21%	0,00%	1,26%	0,00%	1,26%	0,21%	
Stimmenbezirk 114	695	299	294	63,114%	35	25	27	11	4	0	0	3	0	0	0	0	0	0	0	0	0	6	0	0	0	0	0	0	6	0	
	43,02%	98,32%	98,32%	3,78%	1,90%	8,50%	9,18%	3,74%	1,36%	0,00%	0,00%	1,02%	0,00%	0,00%	0,00%	0,00%	0,00%	0,00%	0,00%	0,00%	2,04%	0,00%	0,00%	0,00%	0,00%	0,00%	0,00%	2,04%	0,00%		
Stimmenbezirk 121	1050	420	417	73,166%	41	41	49	14	8	8	0	3	1	0	0	1	0	3	0	0	3	0	0	0	0	1	0	0	4	1	
	40,09%	99,27%	99,27%	3,81%	9,83%	9,83%	11,75%	3,36%	1,92%	1,92%	0,00%	0,72%	2,40%	0,00%	0,24%	0,00%	0,72%	0,00%	0,00%	0,72%	0,00%	0,00%	0,72%	0,00%	0,00%	2,40%	0,00%	0,96%	0,24%		
Stimmenbezirk 122	866	313	309	63,100%	20	36	55	12	5	6	0	0	1	0	0	0	1	0	0	0	0	0	0	0	0	0	0	0	7	3	
	36,19%	98,72%	98,72%	3,36%	1,11%	17,80%	3,88%	1,62%	1,94%	0,00%	0,00%	0,32%	0,00%	0,00%	0,32%	0,00%	0,00%	0,00%	0,32%	0,00%	0,00%	0,00%	0,00%	0,00%	0,00%	0,00%	0,00%	2,27%	0,97%		
Stimmenbezirk 123	880	335	328	67,106%	34	41	39	15	2	10	1	5	0	0	0	0	0	0	0	0	4	0	0	0	2	0	0	2	0		
	38,07%	97,92%	97,92%	3,32%	3,87%	12,50%	1,89%	1,57%	0,61%	3,05%	0,30%	1,52%	0,00%	0,00%	0,00%	0,00%	0,00%	0,00%	0,00%	1,22%	0,00%	0,00%	0,00%	0,61%	0,00%	0,61%	0,00%				
Stimmenbezirk 124	978	450	445	74,186%	46	37	51	12	2	9	2	4	1	0	0	0	4	0	0	0	1	0	0	0	0	1	0	14	1		
	46,09%	98,96%	98,96%	3,80%	4,74%	3,81%	11,46%	2,70%	0,45%	2,02%	0,45%	0,90%	2,20%	0,00%	0,00%	0,90%	0,00%	0,00%	0,00%	0,22%	0,00%	0,00%	0,22%	0,00%	0,00%	2,20%	0,00%	3,15%	0,22%		
Stimmenbezirk 131	1063	448	440	71,184%	39	40	56	10	8	4	1	3	0	0	0	0	1	0	0	0	13	0	0	1	0	0	0	7	2		
	42,19%	98,21%	98,21%	3,82%	8,86%	9,09%	12,73%	2,27%	1,82%	0,91%	0,23%	0,68%	0,00%	0,00%	0,00%	0,23%	0,00%	0,00%	0,23%	0,00%	2,95%	0,00%	0,23%	0,00%	0,23%	0,00%	0,00%	1,59%	0,45%		

Wahlbezirk	Stimmen	Wahlberechtigte	Wahlteiligung	gültig	CDU	SPD	FDP	AfD	GRÜ	DIE LINI	Die PARTEI	Tier-schutz-par-tei	PIRATEN	FRE WÄHLER	NPD	ÖDP	V-Par-tei ³	Ges-heit-for-schu	MLP	Die Hun-nis-ten	DKP	SGP	die-Ba-sis	Bün-nis C	du.	LIEF	LKR	PdF	LfK	Tea-Tod-hö-fer	Volt
Stimmenbezirk 132	1228	495	488	65,199%	46	46	71	15	8	11	0	3	1	0	0	0	0	0	0	0	0	0	12	0	0	0	0	1	0	10	0
	40,318%	18,513%	30,789%	43,414%	53,071%	64,250%	0,000%	0,610%	0,200%	0,000%	0,000%	0,000%	0,000%	0,002%	0,460%	0,000%	0,000%	0,000%	0,000%	0,000%	0,000%	0,002%	0,460%	0,000%	0,000%	0,000%	0,200%	0,002%	0,050%	0,000%	
Stimmenbezirk 133	1301	541	531	87,216%	49	69	56	20	7	10	1	3	1	0	0	1	0	0	0	0	0	2	0	0	2	0	0	0	0	6	1
	41,598%	18,156%	30,689%	49,212%	91,055%	3,771%	1,321%	1,880%	0,190%	0,560%	0,190%	0,000%	0,000%	0,190%	0,000%	0,000%	0,000%	0,000%	0,000%	0,000%	0,000%	0,380%	0,000%	0,000%	0,380%	0,000%	0,000%	0,001%	0,130%	0,019%	
Stimmenbezirk 134	1062	475	473	85,201%	48	56	36	12	8	2	1	2	0	0	0	0	1	0	0	0	0	5	1	0	2	0	0	0	0	12	1
	44,799%	19,587%	42,490%	51,184%	7,612%	5,411%	6,904%	2,021%	0,420%	0,210%	0,420%	0,000%	0,000%	0,000%	0,000%	0,000%	0,210%	0,000%	0,000%	0,000%	0,001%	0,060%	0,210%	0,000%	0,420%	0,000%	0,000%	0,002%	0,540%	0,021%	
Stimmenbezirk 141	932	399	397	79,140%	43	50	26	18	2	15	4	1	0	0	0	0	2	0	0	0	0	3	0	0	0	1	0	0	0	13	0
	42,819%	19,509%	35,260%	43,259%	6,554%	5,305%	3,781%	0,010%	0,250%	0,000%	0,000%	0,000%	0,000%	0,000%	0,000%	0,000%	0,500%	0,000%	0,000%	0,000%	0,000%	0,760%	0,000%	0,000%	0,000%	0,250%	0,000%	0,003%	0,270%	0,000%	
Stimmenbezirk 142	1132	558	553	134,189%	53	66	56	16	3	12	3	2	0	12	0	0	0	1	0	0	0	1	0	1	0	0	0	0	0	2	2
	49,299%	19,104%	24,189%	51,910%	1,328%	9,054%	2,170%	0,540%	0,360%	0,002%	0,170%	0,000%	0,000%	0,000%	0,000%	0,000%	0,180%	0,000%	0,000%	0,180%	0,000%	0,000%	0,180%	0,000%	0,180%	0,000%	0,000%	0,000%	0,000%	0,360%	0,036%
Stimmenbezirk 143	1097	504	498	110,177%	41	55	62	5	9	10	2	5	0	0	0	1	0	0	0	1	0	14	1	1	0	0	0	0	0	4	0
	45,948%	18,822%	35,548%	41,211%	0,412%	5,100%	1,812%	0,010%	0,401%	0,000%	0,000%	0,000%	0,000%	0,000%	0,000%	0,000%	0,200%	0,000%	0,000%	0,000%	0,002%	0,810%	0,200%	0,200%	0,000%	0,000%	0,000%	0,000%	0,000%	0,800%	0,000%
Stimmenbezirk 144	1049	502	498	98,201%	63	41	44	12	13	9	2	5	0	0	1	1	0	1	1	0	1	0	3	0	0	0	0	0	0	3	0
	47,809%	19,209%	40,362%	58,238%	8,424%	12,611%	1,810%	0,401%	0,000%	0,000%	0,000%	0,000%	0,000%	0,000%	0,000%	0,200%	0,200%	0,000%	0,200%	0,200%	0,000%	0,600%	0,000%	0,000%	0,000%	0,000%	0,000%	0,000%	0,000%	0,600%	0,000%

Wahlbezirk	Stimmen	Wahlberechtigte	Wahlteilnahme	gültig	CDU	SPD	FDP	AfD	GRÜ	DIE LINKE	Die PARTEI	Tier-schutz-partei	PIRATEN	FRE WÄHLER	NPD	ÖDP	V-Par-tei ³	Ges-heit-for-schu	MLP	Die Hun-nis-ten	DKP	SGP	die-Ba-sis	Bün-nis C	du.	LIEF	LKR	PdF	LfK	Tea-Tod-hö-fer	Volt
Stimmenbezirk 151	1297	606	601	168	177	72	52	84	22	2	12	1	1	0	0	0	0	0	1	1	0	0	3	1	0	0	0	0	0	4	0
	46,7%	99,1%	99,2%	29,4%	29,4%	11,9%	8,6%	13,9%	3,6%	0,3%	2,0%	0,1%	0,1%	0,0%	0,0%	0,0%	0,0%	0,1%	0,1%	0,0%	0,0%	0,5%	0,1%	0,0%	0,0%	0,0%	0,0%	0,0%	0,0%	670,00	
Stimmenbezirk 152	1025	491	483	129	155	46	51	49	18	5	12	1	2	0	1	1	0	0	0	0	0	0	3	1	0	0	0	0	0	9	0
	47,9%	98,3%	97,3%	32,0%	32,0%	9,5%	10,5%	10,1%	3,7%	1,0%	2,4%	0,2%	0,4%	0,0%	0,2%	0,2%	0,0%	0,0%	0,0%	0,0%	0,0%	0,6%	0,2%	0,0%	0,0%	0,0%	0,0%	0,0%	0,0%	1,860,00	
Stimmenbezirk 153	1138	421	416	84	159	32	57	35	7	7	11	2	2	2	0	0	0	0	0	2	0	0	14	0	0	0	0	0	0	1	1
	36,9%	98,8%	98,1%	19,8%	19,8%	7,6%	13,7%	8,4%	1,6%	1,6%	2,6%	0,4%	0,4%	0,4%	0,0%	0,0%	0,0%	0,0%	0,4%	0,0%	0,0%	3,3%	0,0%	0,0%	0,0%	0,0%	0,0%	0,0%	0,0%	240,24	
Stimmenbezirk 154	921	394	389	55	163	32	67	22	15	3	6	3	3	0	0	0	1	0	0	1	1	0	7	0	1	1	1	0	1	6	0
	42,7%	98,7%	97,4%	14,1%	14,1%	7,6%	17,2%	5,6%	3,8%	0,7%	1,5%	0,7%	0,7%	0,0%	0,0%	0,0%	0,2%	0,0%	0,0%	0,2%	0,2%	0,0%	1,8%	0,0%	0,2%	0,2%	0,0%	0,0%	0,0%	1,540,00	
Stimmenbezirk 161	961	472	464	108	172	59	58	35	7	5	6	0	0	1	1	1	0	0	0	0	0	0	4	0	0	1	0	0	1	4	1
	49,1%	98,3%	97,2%	22,7%	22,7%	12,5%	12,5%	7,5%	1,5%	1,0%	1,2%	0,0%	0,0%	0,2%	0,2%	0,2%	0,0%	0,0%	0,0%	0,0%	0,0%	0,8%	0,0%	0,0%	0,2%	0,0%	0,0%	0,0%	0,0%	860,22	
Stimmenbezirk 162	1124	515	508	107	182	53	63	47	18	11	7	1	1	1	1	0	0	0	0	0	0	0	11	1	0	1	0	0	0	2	1
	45,8%	98,6%	97,1%	20,5%	20,5%	10,4%	12,4%	9,2%	3,5%	2,1%	1,3%	0,2%	0,2%	0,2%	0,2%	0,0%	0,0%	0,0%	0,0%	0,0%	0,0%	0,2%	0,1%	0,0%	0,2%	0,0%	0,0%	0,0%	0,0%	390,20	
Stimmenbezirk 163	973	365	361	83	142	33	38	27	11	4	9	2	0	0	0	0	0	0	0	0	0	0	4	1	1	0	0	0	1	4	1
	37,5%	98,9%	97,9%	20,9%	20,9%	9,1%	10,5%	7,4%	3,0%	1,1%	2,4%	0,5%	0,0%	0,0%	0,0%	0,0%	0,0%	0,0%	0,0%	0,0%	0,0%	1,1%	0,2%	0,2%	0,0%	0,0%	0,0%	0,0%	0,0%	1,110,28	

Wahlbezirk	Stimmen	Wahlberechtigte	Wahlteilnahme	gültig	CDU	SPD	FDP	AfD	GRÜ	DIE LINKE	Die PARTEI	Tierische Partei	PIRATEN	FRE WÄHLER	NPD	ÖDP	V-Par-tei ³	Gesamtheit forschu	MLP	Die Hunnisten	DKP	SGP	die-Basis	Bündnis C	du.	LIEF	LKR	PdF	LfK	Tea Todhöfer	Volt
Stimmenbezirk 164	1314	545	534	106	166	44	92	50	28	7	9	3	1	1	1	1	1	1	1	0	0	0	2	0	1	3	0	0	0	17	0
	41,48%	77,98%	89,85%	51,09%	8,24%	17,23%	39,36%	5,24%	1,31%	1,69%	0,56%	0,19%	0,19%	0,19%	0,19%	0,19%	0,19%	0,19%	0,19%	0,00%	0,00%	0,00%	3,70%	0,00%	1,90%	5,60%	0,00%	0,00%	0,00%	3,18%	0,00%
Stimmenbezirk 171	849	338	333	49	122	27	48	35	20	5	7	0	2	1	0	1	0	1	0	0	0	5	0	0	0	0	0	0	0	10	0
	39,89%	52,47%	56,64%	8,14%	14,41%	10,51%	16,01%	11,50%	2,10%	2,10%	0,00%	0,60%	0,30%	0,00%	0,30%	0,00%	0,30%	0,00%	0,30%	0,00%	0,00%	1,50%	0,00%	0,00%	0,00%	0,00%	0,00%	0,00%	0,00%	3,00%	0,00%
Stimmenbezirk 172	926	384	383	83	133	28	61	31	11	6	4	5	1	0	0	0	0	0	0	0	1	3	0	1	0	0	0	0	0	12	3
	41,49%	72,16%	74,73%	15,37%	15,93%	8,09%	2,87%	1,57%	1,04%	1,31%	0,26%	0,00%	0,00%	0,00%	0,00%	0,00%	0,00%	0,00%	0,00%	0,00%	0,26%	7,80%	0,00%	2,60%	0,00%	0,00%	0,00%	0,00%	0,00%	3,13%	7,80%
Stimmenbezirk 173	1270	581	570	139	216	59	59	48	10	5	8	1	3	2	0	0	2	1	2	0	0	1	0	0	0	0	0	0	1	10	3
	45,79%	58,12%	57,89%	10,35%	10,35%	8,42%	1,75%	0,88%	1,40%	0,18%	0,53%	0,35%	0,00%	0,00%	0,35%	0,00%	0,35%	0,18%	0,35%	0,00%	0,00%	1,80%	0,00%	0,00%	0,00%	0,00%	0,00%	0,00%	1,18%	1,75%	5,30%
Stimmenbezirk 174	1127	493	487	89	187	49	61	41	23	4	8	4	1	0	0	0	1	1	0	0	0	3	1	2	0	0	0	0	0	11	1
	43,79%	78,88%	78,28%	10,06%	12,53%	8,42%	4,72%	2,82%	1,64%	0,82%	0,21%	0,00%	0,00%	0,00%	0,21%	0,21%	0,00%	0,21%	0,00%	0,00%	0,00%	6,20%	2,10%	4,10%	0,00%	0,00%	0,00%	0,00%	0,00%	2,26%	2,21%
Stimmenbezirk 181	1155	469	462	72	139	29	96	51	29	11	12	0	7	1	0	0	0	0	0	0	0	5	0	0	1	0	0	0	9	0	
	40,69%	58,51%	58,09%	6,28%	10,78%	11,04%	6,28%	2,60%	0,00%	1,52%	0,22%	0,00%	0,00%	0,00%	0,00%	0,00%	0,00%	0,00%	0,00%	0,00%	0,00%	1,08%	0,00%	0,00%	2,20%	0,00%	0,00%	0,00%	1,95%	0,00%	
Stimmenbezirk 182	717	268	266	36	121	21	25	15	17	3	4	1	0	0	0	0	1	0	0	0	1	3	0	0	0	0	0	0	17	1	
	37,39%	53,54%	53,45%	5,49%	7,89%	9,40%	5,64%	6,39%	1,13%	1,50%	0,38%	0,00%	0,00%	0,00%	0,00%	0,38%	0,00%	0,00%	0,00%	0,00%	0,38%	1,13%	0,00%	0,00%	0,00%	0,00%	0,00%	0,00%	6,39%	3,38%	

Wahlbezirk	Stimmen	Wahlberechtigte	Wahlbeteiligung	gültig	CDU	SPD	FDP	AfD	GRÜ	DIE LINI	Die PARTEI	Tier-schutz-par-tei	PIRATEN	FRE WÄHLER	NPD	ÖDP	V-Par-tei ³	Ges heit for-schu	MLP	Die Hun-nis-ten	DKP	SGP	die-Ba-sis	Bün-nis C	du.	LIEF	LKR	PdF	LfK	Tea Tod-hö-fer	Volt
Stimmenbezirk 183	1042	416	411	53,98%	160,38%	37,03%	56,63%	41,98%	26,33%	3,73%	11,68%	2,49%	1,24%	0,00%	0,00%	0,00%	0,00%	1,24%	0,00%	1,24%	0,00%	1,00%	4,97%	0,00%	0,00%	3,73%	0,00%	0,00%	0,00%	11,68%	0,00%
Stimmenbezirk 184	807	373	368	63,41%	151,03%	35,51%	52,13%	30,15%	12,26%	5,36%	8,17%	2,54%	1,27%	1,27%	0,00%	0,00%	0,00%	0,00%	0,00%	0,00%	0,00%	0,00%	6,63%	0,00%	0,00%	1,27%	0,00%	0,00%	0,00%	1,27%	0,00%
Stimmenbezirk 191	1135	487	484	173,35%	96,74%	78,81%	24,96%	82,42%	11,27%	5,03%	2,41%	2,41%	0,41%	1,21%	1,21%	0,00%	0,00%	0,00%	0,00%	0,00%	0,00%	0,00%	2,41%	0,00%	0,00%	1,21%	0,00%	0,00%	0,00%	2,41%	2,41%
Stimmenbezirk 192	1203	547	543	112,63%	180,15%	62,42%	56,31%	79,55%	20,68%	4,74%	5,92%	2,37%	4,74%	0,00%	0,00%	0,00%	0,00%	0,00%	0,00%	0,00%	0,00%	0,00%	8,17%	1,18%	0,00%	1,18%	0,00%	0,00%	0,00%	1,18%	3,11%
Stimmenbezirk 193	1206	566	557	128,28%	161,90%	62,13%	53,52%	92,52%	21,77%	7,26%	6,08%	4,72%	6,08%	0,00%	1,18%	0,00%	0,00%	0,00%	1,18%	0,00%	1,18%	0,00%	6,08%	0,00%	0,00%	4,72%	0,00%	0,00%	0,00%	3,11%	2,41%
Stimmenbezirk 194	1158	422	418	129,50%	78,86%	74,67%	41,70%	52,82%	17,44%	4,07%	3,96%	0,72%	6,00%	2,48%	0,00%	0,00%	0,00%	0,00%	1,24%	0,00%	0,00%	0,00%	7,67%	0,00%	0,00%	0,00%	0,00%	0,00%	0,00%	3,11%	1,24%
Stimmenbezirk 201	1247	449	444	164,36%	98,92%	67,07%	25,95%	70,61%	8,77%	5,13%	1,23%	2,45%	1,23%	0,00%	0,00%	0,00%	0,00%	0,00%	0,00%	0,00%	0,00%	0,00%	0,00%	0,00%	0,00%	0,00%	0,00%	0,00%	1,23%	2,45%	0,00%

Wahlbezirk	Stimmen	Wahlberechtigte	Wahlteilnahme	gültig	CDU	SPD	FDP	AfD	GRÜ	DIE LINI	Die PARTEI	Tier-schutz-par-tei	PIRATEN	FRE WÄHLER	NPD	ÖDP	V-Par-tei ³	Ges-heit-for-schu	MLP	Die Hun-nis-ten	DKP	SGP	die-Ba-sis	Bün-nis C	du.	LIEF	LKR	PdF	LfK	Tea-Tod-hö-fer	Volt
Stin-be-zirk-202	ein-ge-gan-gen	227 43,39%	532 39,05%	527 51,50%	166 31,50%	124 23,51%	89 16,89%	41 7,78%	81 15,37%	10 1,90%	2 0,38%	5 0,95%	0 0,00%	0 0,00%	0 0,00%	0 0,00%	0 0,00%	1 0,19%	0 0,00%	0 0,00%	0 0,00%	0 0,00%	6 1,14%	0 0,00%	0 0,00%	0 0,00%	0 0,00%	0 0,00%	0 0,00%	1 0,19%	1 0,19%
Stin-be-zirk-203	ein-ge-gan-gen	272 46,39%	589 98,29%	583 99,16%	170 29,16%	161 27,62%	74 12,69%	46 7,89%	81 13,89%	23 3,95%	3 0,51%	5 0,86%	0 0,00%	2 0,34%	0 0,00%	0 0,00%	1 0,17%	0 0,00%	0 0,00%	0 0,00%	0 0,00%	1 0,17%	8 1,37%	1 0,17%	0 0,00%	0 0,00%	0 0,00%	0 0,00%	0 0,00%	4 0,69%	3 0,51%
Stin-be-zirk-204	ein-ge-gan-gen	196 42,99%	514 99,84%	513 99,81%	177 34,50%	120 23,39%	66 12,87%	36 7,02%	85 16,57%	11 2,14%	1 0,19%	4 0,78%	0 0,00%	3 0,58%	0 0,00%	0 0,00%	0 0,00%	1 0,19%	0 0,00%	0 0,00%	0 0,00%	0 0,00%	7 1,36%	0 0,00%	1 0,19%	0 0,00%	0 0,00%	0 0,00%	0 0,00%	1 0,19%	0 0,00%
Stin-be-zirk-211	ein-ge-gan-gen	019 45,69%	465 99,32%	462 99,13%	153 33,12%	46 9,96%	41 8,87%	41 8,87%	68 14,72%	30 6,49%	7 1,52%	5 1,08%	1 0,22%	4 0,87%	1 0,22%	2 0,43%	4 0,87%	0 0,00%	0 0,00%	0 0,00%	0 0,00%	0 0,00%	2 0,43%	0 0,00%	0 0,00%	1 0,22%	0 0,00%	0 0,00%	0 0,00%	4 0,87%	0 0,00%
Stin-be-zirk-212	ein-ge-gan-gen	937 44,49%	416 98,82%	411 98,38%	157 38,20%	47 11,44%	32 7,79%	47 11,44%	14 3,41%	6 1,46%	6 1,46%	6 1,46%	1 0,24%	2 0,49%	0 0,00%	1 0,24%	0 0,00%	0 0,00%	0 0,00%	1 0,24%	0 0,00%	0 0,00%	2 0,49%	0 0,00%	0 0,00%	0 0,00%	0 0,00%	0 0,00%	0 0,00%	3 0,73%	0 0,00%
Stin-be-zirk-213	ein-ge-gan-gen	152 43,59%	502 99,40%	499 99,60%	153 30,66%	69 13,81%	51 10,22%	62 12,42%	21 4,24%	11 2,20%	8 1,60%	3 0,60%	3 0,60%	0 0,00%	0 0,00%	0 0,00%	2 0,40%	0 0,00%	0 0,00%	0 0,00%	0 0,00%	0 0,00%	5 1,00%	0 0,00%	0 0,00%	1 0,20%	0 0,00%	0 0,00%	0 0,00%	4 0,80%	3 0,60%
Stin-be-zirk-214	ein-ge-gan-gen	000 42,59%	425 98,54%	419 98,05%	150 35,80%	36 8,59%	49 11,69%	76 18,14%	19 4,53%	6 1,43%	7 1,67%	1 0,24%	1 0,24%	1 0,24%	0 0,00%	0 0,00%	0 0,00%	0 0,00%	0 0,00%	0 0,00%	0 0,00%	0 0,00%	5 1,19%	0 0,00%	1 0,24%	3 0,72%	0 0,00%	1 0,24%	1 0,24%	3 0,72%	0 0,00%

Wahlbezirk	Stimmen	Wahlberechtigte	Wahlteilnahme	gültig	CDU	SPD	FDP	AfD	GRÜ	DIE LINKE	Die PARTEI	Tierstimme	PIRATEN	FRE WÄHLER	NPD	ÖDP	V-Partei ³	Gesamteitsforschung	MLP	Die Hunnisten	DKP	SGP	die Basis	Bündnis C	du.	LIEF	LKR	PdF	LfK	Tea Todhöfer	Volt
Stimmenbezirk 221	1324	590	582	86,14%	213	55	77	81	20	10	18	3	2	0	0	1	1	0	2	0	0	6	1	0	0	0	0	1	1	4	
	44,5%	58,6%	14,7%	36,6%	9,4%	13,2%	13,9%	23,4%	1,7%	2,3%	3,0%	0,5%	0,3%	0,0%	0,0%	0,1%	0,1%	0,0%	0,3%	0,0%	1,0%	0,3%	0,1%	0,0%	0,0%	0,0%	0,1%	0,1%	0,69%		
Stimmenbezirk 222	1206	553	543	116,39%	160	72	47	78	32	9	6	2	4	0	0	0	1	0	0	0	0	7	0	0	1	0	0	3	4	1	
	45,8%	58,1%	11,3%	29,4%	13,2%	8,6%	8,6%	14,3%	5,8%	1,6%	1,1%	0,3%	0,7%	0,0%	0,0%	0,0%	0,1%	0,0%	0,0%	0,0%	0,0%	1,2%	0,0%	0,0%	0,1%	0,0%	0,0%	0,5%	0,7%	0,18%	
Stimmenbezirk 223	1432	564	562	100,17%	170	68	53	120	19	10	4	0	7	0	0	0	0	0	0	0	1	0	5	0	0	0	0	0	4	1	
	39,3%	59,6%	17,3%	30,2%	12,1%	9,4%	11,3%	33,8%	1,7%	2,3%	0,7%	0,0%	1,9%	0,0%	0,0%	0,0%	0,0%	0,0%	0,0%	0,0%	1,8%	0,0%	0,8%	0,0%	0,0%	0,0%	0,0%	0,0%	0,7%	0,18%	
Stimmenbezirk 224	1145	461	456	74,23%	153	32	61	46	19	12	12	0	5	0	0	0	3	0	0	0	0	13	0	0	0	0	2	0	18	6	
	40,2%	48,9%	16,2%	33,5%	7,0%	13,3%	13,0%	9,4%	4,1%	2,6%	2,6%	0,0%	1,1%	0,0%	0,0%	0,0%	0,6%	0,0%	0,0%	0,0%	0,0%	2,8%	0,0%	0,0%	0,0%	0,0%	0,4%	0,0%	3,9%	1,32%	
Stimmenbezirk 231	1172	508	506	70,15%	152	53	57	101	28	11	9	4	0	2	1	0	1	1	0	0	0	7	1	0	3	0	0	0	4	1	
	43,3%	49,6%	13,8%	30,0%	10,4%	11,2%	9,9%	16,5%	5,3%	2,1%	1,7%	0,7%	0,0%	0,4%	0,2%	0,0%	0,2%	0,2%	0,0%	0,0%	0,0%	1,3%	0,2%	0,0%	0,5%	0,0%	0,0%	0,0%	0,7%	0,20%	
Stimmenbezirk 232	1440	688	682	197,80%	206	72	57	95	18	7	9	2	1	0	0	0	0	0	0	1	1	0	9	0	0	1	0	0	4	2	
	47,7%	59,1%	12,8%	30,2%	10,5%	8,3%	8,3%	13,9%	2,6%	1,0%	1,3%	0,2%	0,1%	0,0%	0,0%	0,0%	0,0%	0,0%	0,1%	0,1%	0,0%	1,3%	0,0%	0,0%	0,1%	0,0%	0,0%	0,0%	0,5%	0,29%	
Stimmenbezirk 233	1301	481	479	156,32%	156	134	51	40	62	15	2	8	0	3	0	0	0	0	0	0	0	2	1	0	1	0	0	0	1	3	
	36,9%	49,5%	52,7%	107,9%	10,6%	10,5%	10,6%	8,3%	12,9%	4,1%	0,4%	2,1%	0,0%	0,6%	0,0%	0,0%	0,0%	0,0%	0,0%	0,0%	0,0%	0,4%	0,2%	0,0%	0,1%	0,0%	0,0%	0,0%	0,1%	0,63%	

Wahlbezirk	Stimmen	Wahlberechtigte	Wahlteiligung	gültig	CDU	SPD	FDP	AfD	GRÜ	DIE LINI	Die PARTEI	Tier-schutz-par-tei	PIRATEN	FRE WÄHLER	NPD	ÖDP	V-Par-tei ³	Ges-heit-for-schu	MLP	Die Hun-nis-ten	DKP	SGP	die-Ba-sis	Bün-nis C	du.	LIEF	LKR	PdF	LfK	Tea-Tod-hö-fer	Volt
Stimmenbezirk 253	1318	539	535	164	137	59	34	94	21	2	4	3	3	0	0	0	0	0	0	0	3	0	5	0	0	1	0	0	1	3	1
	40,99%	99,23%	99,05%	30,61%	25,61%	11,03%	6,36%	17,57%	3,93%	0,37%	0,75%	0,56%	0,56%	0,00%	0,00%	0,00%	0,00%	0,00%	0,00%	0,56%	0,00%	0,93%	0,00%	0,00%	0,19%	0,00%	0,00%	0,19%	0,56%	0,19%	
Stimmenbezirk 254	1377	617	617	192	182	80	31	99	6	7	8	1	0	0	0	0	0	1	0	0	0	0	3	2	0	2	0	0	1	0	2
	44,80%	100,00%	100,00%	31,12%	29,50%	12,97%	5,02%	16,05%	0,97%	1,13%	1,30%	0,16%	0,00%	0,00%	0,00%	0,00%	0,16%	0,00%	0,00%	0,00%	0,00%	0,00%	0,49%	0,32%	0,00%	0,32%	0,00%	0,00%	0,16%	0,00%	0,32%
Stimmenbezirk 261	1134	520	518	131	130	76	28	120	8	3	5	3	1	0	3	0	0	0	0	0	0	0	5	0	0	2	0	0	1	1	1
	45,89%	99,62%	99,25%	25,29%	25,10%	14,67%	5,42%	23,17%	1,54%	0,58%	0,97%	0,58%	0,19%	0,00%	0,58%	0,00%	0,00%	0,00%	0,00%	0,00%	0,00%	0,97%	0,00%	0,00%	0,39%	0,00%	0,00%	0,19%	0,19%	0,19%	
Stimmenbezirk 262	1969	435	427	88	134	48	61	55	17	6	3	2	0	0	0	0	0	0	0	0	1	0	4	1	0	0	1	0	0	5	1
	44,89%	100,00%	99,61%	20,31%	31,38%	11,24%	14,29%	12,88%	3,98%	1,41%	0,70%	0,47%	0,00%	0,00%	0,00%	0,00%	0,00%	0,00%	0,00%	0,00%	0,23%	0,00%	0,94%	0,23%	0,00%	0,00%	0,23%	0,00%	0,01%	1,70%	0,23%
Stimmenbezirk 263	1267	535	534	157	138	88	27	97	7	3	7	0	0	0	0	0	0	0	0	0	0	0	6	1	0	0	0	0	0	3	0
	42,29%	99,82%	99,40%	29,40%	25,84%	16,48%	5,06%	18,16%	1,31%	0,56%	1,31%	0,00%	0,00%	0,00%	0,00%	0,00%	0,00%	0,00%	0,00%	0,00%	0,00%	0,01%	1,12%	0,19%	0,00%	0,00%	0,00%	0,00%	0,00%	0,56%	0,00%
Stimmenbezirk 264	1032	412	407	103	129	52	30	65	9	3	5	1	3	0	0	0	0	1	1	0	0	0	5	0	0	0	0	0	0	0	0
	39,99%	98,79%	97,31%	25,31%	31,70%	12,78%	7,31%	15,97%	2,21%	0,74%	1,23%	0,25%	0,74%	0,00%	0,00%	0,00%	0,25%	0,25%	0,00%	0,00%	0,00%	0,01%	1,23%	0,00%	0,00%	0,00%	0,00%	0,00%	0,00%	0,00%	0,00%
Stimmenbezirk 271	1286	473	467	109	136	72	32	69	18	7	7	1	1	0	0	0	0	0	0	2	0	0	9	1	0	1	0	0	0	1	1
	36,79%	98,72%	97,39%	23,29%	29,12%	19,42%	6,81%	14,78%	3,85%	1,50%	1,50%	0,21%	0,21%	0,00%	0,00%	0,00%	0,00%	0,00%	0,00%	0,43%	0,00%	0,01%	1,93%	0,21%	0,00%	0,21%	0,00%	0,00%	0,00%	0,21%	0,21%

Wahlbezirk	Stimmen	Wahlberechtigte	Wahlbeteiligung	gültig	CDU	SPD	FDP	AfD	GRÜ	DIE LINKE	Die PARTEI	Tierische Partei	PIRATEN	FRE WÄHLER	NPD	ÖDP	V-Par-tei ³	Gesamtheit forschu	MLP	Die Hunnisten	DKP	SGP	die-Basis	Bünnis C	du.	LIEF	LKR	PdF	LfK	Tea Todhöfer	Volt
Stimmenbezirk 272	eingetragen	272 24,459%	311 30,106%	309 51,334%	93 24,459%	82 26,541%	35 11,334%	44 14,443%	23 7,561%	11 3,561%	4 1,292%	9 2,910%	2 0,650%	1 0,320%	0 0,000%	0 0,000%	0 0,000%	0 0,000%	1 0,320%	0 0,000%	0 0,000%	0 0,000%	3 0,970%	0 0,000%	0 0,000%	0 0,000%	0 0,000%	0 0,000%	0 0,000%	0 0,000%	1 0,320%
Stimmenbezirk 273	eingetragen	294 45,999%	594 84,402%	593 102,097%	204 34,402%	131 22,097%	104 17,546%	41 6,912%	74 12,482%	12 2,021%	6 1,011%	7 1,180%	1 0,170%	2 0,340%	1 0,170%	0 0,000%	0 0,000%	1 0,170%	0 0,000%	1 0,170%	0 0,000%	0 0,000%	7 1,180%	0 0,000%	0 0,000%	0 0,000%	0 0,000%	0 0,000%	0 0,000%	0 0,000%	1 0,170%
Stimmenbezirk 274	eingetragen	564 47,529%	268 22,251%	266 22,251%	70 26,325%	41 15,415%	15 5,645%	42 15,795%	14 5,261%	4 1,502%	7 2,630%	0 0,000%	0 0,000%	0 0,000%	0 0,000%	0 0,000%	0 0,000%	0 0,000%	0 0,000%	0 0,000%	0 0,000%	4 1,500%	0 0,000%	0 0,000%	2 0,750%	0 0,000%	0 0,000%	0 0,000%	0 0,000%	0 0,000%	
Briewahlbezirk 010	eingetragen	0 98,822%	319 130,900%	304 130,900%	403 130,900%	140 46,522%	46 15,522%	298 85,381%	50 15,831%	23 7,176%	9 2,690%	6 1,460%	6 1,460%	0 0,000%	0 0,000%	0 0,000%	7 1,540%	0 0,000%	1 0,080%	0 0,000%	0 0,000%	19 1,460%	1 0,080%	0 0,000%	0 0,000%	1 0,080%	0 0,000%	0 0,000%	0 0,000%	0 0,000%	5 0,380%
Briewahlbezirk 020	eingetragen	0 97,820%	706 139,948%	691 139,948%	276 139,948%	58 18,395%	35 11,015%	109 35,774%	30 9,734%	5 1,472%	10 2,450%	0 0,000%	6 1,370%	0 0,000%	0 0,000%	0 0,000%	0 0,000%	0 0,000%	0 0,000%	1 0,140%	1 0,140%	0 0,000%	4 0,580%	1 0,140%	0 0,000%	2 0,290%	0 0,000%	0 0,000%	2 0,291%	10 1,450%	2 0,290%
Briewahlbezirk 030	eingetragen	0 98,916%	090 77,448%	079 77,448%	404 77,448%	89 28,253%	41 12,801%	228 71,135%	58 17,382%	22 6,404%	19 5,417%	7 2,065%	4 1,137%	0 0,000%	0 0,000%	0 0,000%	0 0,000%	0 0,000%	0 0,000%	1 0,090%	0 0,000%	0 0,000%	10 0,930%	0 0,000%	1 0,090%	1 0,090%	1 0,090%	0 0,000%	0 0,000%	8 0,740%	4 0,370%

Wahlbezirk	Stimmen	Wahlberechtigte	Wahlbeteiligung	gültig	CDU	SPD	FDP	AfD	GRÜ	DIE LINI	Die PARTEI	Tierschutzpartei	PIRATEN	FRE WÄHLER	NPD	ÖDP	V-Partei ³	Gesamtheit forschu	MLP	Die Hunnisten	DKP	SGP	die-Basis	Bündnis C	du.	LIEF	LKR	PdF	LfK	Tea Todhöfer	Volt
Briewah- bezirk 040	ein- ge- gan- gen	0.419.995	1.413.588	268.952	498	125	96	274	67	14	9	6	7	0	2	4	3	2	2	0	0	13	0	0	1	1	0	3	12	6	
			%	%	%	%	%	%	%	%	%	%	%	%	%	%	%	%	%	%	%	%	%	%	%	%	%	%	%	%	%
Briewah- bezirk 050	ein- ge- gan- gen	0.166.995	1.164.829	346.737	318	143	32	273	20	5	4	1	5	2	0	0	0	3	0	0	0	6	0	0	0	0	0	0	0	2	4
			%	%	%	%	%	%	%	%	%	%	%	%	%	%	%	%	%	%	%	%	%	%	%	%	%	%	%	%	%
Briewah- bezirk 050	ein- ge- gan- gen	0.081.995	1.073.285	269.028	303	144	29	249	33	9	12	3	4	0	0	3	2	0	0	0	0	5	1	0	0	0	0	1	2	4	
			%	%	%	%	%	%	%	%	%	%	%	%	%	%	%	%	%	%	%	%	%	%	%	%	%	%	%	%	%
Briewah- bezirk 060	ein- ge- gan- gen	0.291.995	1.294.734	451.854	317	196	40	228	25	10	8	0	8	0	1	0	1	0	0	1	0	4	2	1	0	0	0	0	0	0	1
			%	%	%	%	%	%	%	%	%	%	%	%	%	%	%	%	%	%	%	%	%	%	%	%	%	%	%	%	%
Briewah- bezirk 060	ein- ge- gan- gen	0.339.995	1.333.524	432.414	320	201	36	266	29	12	14	1	6	0	0	1	1	1	0	0	0	7	0	0	0	0	0	1	4	1	
			%	%	%	%	%	%	%	%	%	%	%	%	%	%	%	%	%	%	%	%	%	%	%	%	%	%	%	%	%
Briewah- bezirk 070	ein- ge- gan- gen	0.933.995	928.425	237.533	314	119	42	152	25	13	5	2	5	0	1	0	1	0	1	0	1	3	1	0	0	2	0	2	1	1	
			%	%	%	%	%	%	%	%	%	%	%	%	%	%	%	%	%	%	%	%	%	%	%	%	%	%	%	%	%

Wahlbezirk	Stimmen	Wahlberechtigte	Wahlbeteiligung	gültig	CDU	SPD	FDP	AfD	GRÜ	DIE LINKE	Die PARTEI	Tierschutzpartei	PIRATEN	FRE WÄHLER	NPD	ÖDP	V-Partei³	Gesamtheit forschu	MLP	Die Hunnisten	DKP	SGP	die-Basis	Bündnis C	du.	LIEF	LKR	PdF	LfK	Tea Todhöfer	Volt
Briewah- bezirk 070	ein- ge- gan- gen	0.237.232	99,62%	99,62%	355	319	164	51	257	37	10	13	3	9	0	0	2	0	0	0	0	0	3	0	0	1	3	1	0	1	3
					5,81%	5,81%	3,14%	1,40%	10,86%	3,00%	0,81%	1,06%	0,24%	0,73%	0,00%	0,00%	0,16%	0,00%	0,00%	0,00%	0,00%	0,24%	0,00%	0,00%	0,08%	0,24%	0,08%	0,00%	0,08%	0,24%	
Briewah- bezirk 080	ein- ge- gan- gen	0.997.997	100,00%	100,00%	222	340	96	41	211	30	7	12	3	7	0	0	1	3	0	0	1	3	10	0	1	2	0	0	0	1	6
					2,34%	4,10%	0,96%	0,41%	2,11%	0,30%	0,07%	0,12%	0,03%	0,07%	0,00%	0,00%	0,10%	0,30%	0,00%	0,00%	0,10%	0,30%	1,00%	0,00%	0,10%	0,20%	0,00%	0,00%	0,00%	0,10%	0,60%
Briewah- bezirk 080	ein- ge- gan- gen	0.811.807	99,51%	99,51%	153	298	87	39	149	32	16	10	3	3	0	0	2	0	0	1	0	0	5	2	0	0	0	0	1	2	4
					18,96%	36,93%	10,78%	4,81%	18,46%	3,97%	1,98%	1,24%	0,37%	0,37%	0,00%	0,00%	0,25%	0,00%	0,00%	0,12%	0,00%	0,00%	6,20%	2,25%	0,00%	0,00%	0,00%	0,00%	1,12%	2,25%	5,50%
Briewah- bezirk 090	ein- ge- gan- gen	0.585.574	99,31%	99,31%	302	643	168	72	262	53	24	9	10	4	0	0	2	4	1	1	0	0	7	0	1	3	0	0	4	3	1
					5,14%	10,85%	3,67%	1,76%	6,53%	3,71%	1,52%	0,57%	0,64%	0,25%	0,00%	0,00%	0,13%	0,25%	0,06%	0,06%	0,00%	0,00%	4,40%	0,00%	0,06%	0,19%	0,00%	0,00%	0,25%	0,19%	0,06%
Briewah- bezirk 100	ein- ge- gan- gen	0.526.525	99,82%	99,82%	123	181	59	37	74	16	6	10	2	2	0	0	2	0	0	1	0	0	4	2	0	0	1	0	1	3	1
					2,34%	3,48%	1,24%	0,71%	1,41%	0,30%	0,11%	0,19%	0,38%	0,38%	0,00%	0,00%	0,38%	0,00%	0,00%	0,19%	0,00%	0,00%	7,60%	3,80%	0,00%	0,19%	0,00%	0,19%	0,38%	0,57%	1,19%
Briewah- bezirk 100	ein- ge- gan- gen	0.049.048	99,90%	99,90%	243	399	95	46	190	23	5	16	1	9	2	2	1	1	0	1	1	0	5	1	0	1	0	0	3	0	3
					4,38%	7,98%	2,06%	1,18%	4,13%	0,23%	0,05%	0,16%	0,01%	0,09%	0,02%	0,02%	0,01%	0,01%	0,00%	0,01%	0,01%	0,00%	5,48%	1,00%	0,00%	1,00%	0,00%	0,00%	0,29%	0,00%	0,29%

Wahlbezirk	Stärke	Wahlberechtigte	Wahlteilnahme	gültig	CDU	SPD	FDP	AfD	GRÜ	DIE LINKE	Die PARTEI	Tierische Partei	PIRATEN	FRE WÄHLER	NPD	ÖDP	V-Partei³	Gesamtheit forschu	MLP	Die Hunnisten	DKP	SGP	die-Basis	Bündnis C	du.	LIEF	LKR	PdF	LfK	Tea Todhöfer	Volt
Briewahlbezirk 110	eingetragen	0.277.996	273.622	286.458	491	160.572	42.305	196.402	36.831	22.731	15.180	3.240	3.240	0.000	0.000	0.000	1.080	0.000	0.000	3.240	0.000	7.550	1.080	0.000	2.160	1.080	0.000	0.000	2.160	2.160	
Briewahlbezirk 120	eingetragen	0.143.994	137.489	216.400	460	117.296	72.313	151.283	45.961	15.322	28.460	3.260	2.180	1.090	1.090	1.090	6.530	4.350	1.090	0.000	3.260	1.090	1.090	4.350	0.000	0.000	0.000	4.350	1.090		
Briewahlbezirk 130	eingetragen	0.448.988	431.819	277.345	645	122.536	93.501	159.112	40.801	17.191	26.820	7.490	7.490	0.000	0.000	0.000	1.070	4.280	0.000	1.070	0.000	10.700	0.000	3.210	2.140	0.000	2.140	1.070	10.700	4.280	
Briewahlbezirk 140	eingetragen	0.367.992	356.011	285.021	557	163.026	84.111	159.732	28.060	9.661	19.400	3.221	17.250	2.150	2.150	0.000	2.150	0.000	1.070	1.070	0.000	8.590	0.000	1.070	1.070	0.000	1.070	3.220	5.370	5.370	
Briewahlbezirk 150	eingetragen	0.361.991	350.124	326.157	504	135.006	83.113	177.112	35.591	24.782	27.000	3.220	6.440	2.150	0.000	1.070	1.070	2.150	1.070	2.150	0.000	7.520	1.070	3.220	1.070	0.000	0.000	2.150	5.370	2.150	
Briewahlbezirk 160	eingetragen	0.188.997	185.722	261.039	473	108.929	69.115	155.813	41.083	12.461	20.011	8.680	9.760	0.000	3.250	3.250	2.170	0.000	1.080	0.000	11.930	0.000	0.000	2.170	0.000	0.000	0.000	6.510	1.080		

Wahlbezirk	Starke	Wahlberechtigte	Wahlteilnahme	gültig	CDU	SPD	FDP	AfD	GRÜ	DIE LINI	Die PARTEI	Tierschutzpartei	PIRATEN	FRE WÄHLER	NPD	ÖDP	V-Partei ³	Gesamtheit forschu	MLP	Die Hunnisten	DKP	SGP	die-Basis	Bündnis C	du.	LIEF	LKR	PdF	LfK	Tea Todhöfer	Volt
Briewahlbezirk 170	eingetragen	0.061	0.064	223	426	79	82	154	35	12	20	5	4	0	0	0	1	0	0	0	0	0	9	1	2	0	1	0	2	7	1
				99,720%	90,04%	7,427%	7,714%	14,473%	3,291%	1,131%	1,880%	0,470%	0,380%	0,000%	0,000%	0,000%	0,090%	0,000%	0,000%	0,000%	0,000%	0,850%	0,090%	0,190%	0,000%	0,090%	0,000%	0,190%	0,660%	0,09%	
Briewahlbezirk 180	eingetragen	0.873	0.870	169	372	62	57	106	40	14	17	3	8	0	0	0	0	0	0	1	0	0	7	0	1	3	0	0	1	7	2
				99,669%	42,76%	7,136%	5,512%	12,184%	4,601%	1,611%	1,950%	0,340%	0,920%	0,000%	0,000%	0,000%	0,000%	0,000%	0,110%	0,000%	0,110%	0,000%	0,800%	0,000%	0,110%	0,340%	0,000%	0,000%	0,110%	0,800%	0,23%
Briewahlbezirk 190	eingetragen	0.852	0.851	225	237	122	44	145	22	8	12	6	3	0	0	1	1	0	3	0	0	10	4	0	0	0	0	0	1	3	4
				99,826%	27,85%	4,345%	5,117%	17,042%	2,590%	0,941%	1,410%	0,710%	0,350%	0,000%	0,000%	0,120%	0,120%	0,000%	0,350%	0,000%	0,001%	0,180%	0,470%	0,000%	0,000%	0,000%	0,000%	0,120%	0,350%	0,47%	
Briewahlbezirk 190	eingetragen	0.951	0.947	317	317	238	143	33	150	20	5	15	2	2	0	2	0	2	0	0	0	0	5	1	0	1	0	1	1	7	2
				99,533%	47,51%	5,103%	5,485%	8,421%	10,531%	1,580%	0,210%	0,210%	0,000%	0,210%	0,000%	0,210%	0,000%	0,210%	0,000%	0,000%	0,000%	0,530%	0,110%	0,000%	0,110%	0,000%	0,110%	0,110%	0,740%	0,21%	
Briewahlbezirk 200	eingetragen	0.128	0.120	390	390	301	171	37	162	21	12	11	2	2	1	0	0	1	0	0	0	0	2	0	0	1	0	0	1	2	3
				99,234%	82,88%	5,273%	3,304%	4,461%	1,881%	1,070%	0,980%	0,180%	0,180%	0,090%	0,000%	0,000%	0,090%	0,000%	0,000%	0,000%	0,000%	0,000%	0,180%	0,000%	0,000%	0,090%	0,000%	0,000%	0,090%	0,180%	0,27%
Briewahlbezirk 200	eingetragen	0.999	0.993	310	310	249	146	32	190	26	10	9	3	3	0	3	0	1	0	0	0	0	7	1	0	1	0	1	0	0	1
				99,401%	22,50%	4,703%	2,119%	3,219%	1,326%	1,010%	0,910%	0,300%	0,300%	0,000%	0,300%	0,000%	0,100%	0,000%	0,000%	0,000%	0,000%	0,000%	0,700%	0,100%	0,000%	0,100%	0,000%	0,100%	0,000%	0,000%	0,10%

Wahlbezirk	Starke	Wahlberechtigte	Wahlbeteiligung	gültig	CDU	SPD	FDP	AfD	GRÜ	DIE LINI	Die PARTEI	Tier-schutz-par-tei	PIRATEN	FRE WÄHLER	NPD	ÖDP	V-Par-tei ³	Ges heit for-schu	MLP	Die Hun-nis-ten	DKP	SGP	die-Ba-sis	Bün-nis C	du.	LIEF	LKR	PdF	LfK	Tea Tod-hö-fer	Volt
Briewah-be-zirk 210	ein-ge-gan-gen	0.216.995	16.210%	262.638	460	120	60	207	40	12	17	2	6	0	0	1	5	0	0	0	0	9	0	2	1	0	0	2	1	3	
						29,924%	4,967%	11,310%	1,991%	1,400%	1,170%	0,500%	0,000%	0,000%	0,080%	0,410%	0,000%	0,000%	0,000%	0,740%	0,000%	0,170%	0,080%	0,000%	0,000%	0,170%	0,080%	0,25%			
Briewah-be-zirk 220	ein-ge-gan-gen	0.781.999	778%	186.234	266	70	30	147	22	7	12	7	8	0	0	1	0	0	1	2	0	6	1	0	2	0	1	3	4	2	
						19,003%	3,818%	8,922%	2,830%	0,901%	1,540%	0,901%	1,030%	0,000%	0,000%	0,130%	0,000%	0,130%	0,260%	0,000%	0,770%	0,130%	0,000%	0,260%	0,000%	0,130%	0,390%	0,510%	0,26%		
Briewah-be-zirk 220	ein-ge-gan-gen	0.900.999	898%	199.782	325	80	37	164	26	13	16	5	7	0	0	1	3	0	0	0	0	8	0	0	2	0	0	0	6	6	
						18,914%	4,128%	8,262%	2,901%	1,451%	1,780%	0,560%	0,780%	0,000%	0,000%	0,110%	0,330%	0,000%	0,000%	0,000%	0,890%	0,000%	0,000%	0,220%	0,000%	0,000%	0,000%	0,670%	0,67%		
Briewah-be-zirk 230	ein-ge-gan-gen	0.868.999	866%	249.728	282	92	45	133	29	9	5	3	3	1	2	2	1	0	0	0	0	6	1	0	0	0	0	1	1	1	
						10,625%	5,205%	15,363%	3,351%	1,040%	0,580%	0,350%	0,350%	1,120%	2,230%	2,230%	1,120%	0,000%	0,000%	0,000%	0,690%	0,120%	0,000%	0,000%	0,000%	0,000%	0,120%	0,120%	0,12%		
Briewah-be-zirk 230	ein-ge-gan-gen	0.138.999	133%	338.529	338	306	142	53	197	28	17	18	3	7	0	0	2	0	0	1	0	11	2	0	0	1	0	0	6	1	
						12,534%	4,687%	7,392%	2,471%	1,501%	1,590%	0,260%	0,620%	0,000%	0,000%	0,180%	0,000%	0,000%	0,090%	0,000%	0,970%	0,180%	0,000%	0,090%	0,000%	0,090%	0,000%	0,530%	0,09%		
Briewah-be-zirk 240	ein-ge-gan-gen	0.923.999	920%	269.230	279	116	34	149	25	6	12	4	2	4	0	1	1	0	1	0	0	9	0	0	0	1	0	0	1	6	
						12,613%	3,706%	16,202%	2,720%	0,651%	1,300%	0,430%	0,220%	0,430%	0,000%	0,110%	0,110%	0,000%	0,110%	0,000%	0,980%	0,000%	0,000%	0,110%	0,000%	0,000%	0,110%	0,000%	0,110%	0,65%	

Wahlbezirk	Stärke	Wahlberechtigte	Wahlteilnahme	gültig	CDU	SPD	FDP	AfD	GRÜ	DIE LINKE	Die PARTEI	Tierschutzpartei	PIRATEN	FRE WÄHLER	NPD	ÖDP	V-Partei ³	Gesamtforschung	MLP	Die Hunnisten	DKP	SGP	die-Basis	Bündnis C	du.	LIEF	LKR	PdF	LfK	Tea Todhöfer	Volt
Briewahlbezirk 240	eingetragen	0 937 99,426%	932 99,426%	251 26,93%	313 33,58%	108 11,59%	33 3,54%	167 17,92%	26 2,79%	10 1,07%	7 0,75%	3 0,32%	2 0,21%	0 0,00%	0 0,00%	2 0,21%	1 0,11%	0 0,00%	1 0,11%	0 0,00%	0 0,00%	5 0,54%	1 0,11%	1 0,11%	0 0,00%	0 0,00%	0 0,00%	0 0,00%	1 0,11%	0 0,00%	
Briewahlbezirk 250	eingetragen	0 075 99,353%	1 068 99,353%	363 33,92%	271 25,31%	153 14,33%	36 3,37%	179 16,76%	22 2,06%	6 0,56%	12 1,12%	4 0,37%	6 0,56%	2 0,19%	2 0,19%	1 0,09%	0 0,00%	1 0,09%	0 0,00%	1 0,09%	0 0,00%	1 0,09%	0 0,00%	1 0,09%	1 0,09%	0 0,00%	0 0,00%	0 0,00%	0 0,00%	3 0,28%	3 0,28%
Briewahlbezirk 250	eingetragen	0 217 99,828%	1 215 99,828%	343 29,22%	355 30,22%	188 15,47%	59 4,86%	191 15,72%	26 2,14%	6 0,49%	13 1,07%	0 0,00%	9 0,74%	0 0,00%	1 0,08%	0 0,00%	2 0,16%	0 0,00%	1 0,08%	3 0,25%	0 0,00%	11 0,91%	0 0,00%	0 0,00%	0 0,00%	1 0,08%	0 0,00%	1 0,08%	1 0,08%	4 0,33%	
Briewahlbezirk 260	eingetragen	0 812 99,826%	1 811 99,826%	212 22,84%	242 25,84%	104 11,24%	36 3,91%	160 17,32%	20 2,11%	9 0,97%	10 1,11%	1 0,12%	0 0,00%	0 0,00%	1 0,12%	0 0,00%	0 0,00%	0 0,00%	0 0,00%	0 0,00%	6 0,74%	0 0,00%	0 0,00%	0 0,00%	0 0,00%	0 0,00%	0 0,00%	1 0,12%	6 0,74%	3 0,37%	
Briewahlbezirk 260	eingetragen	0 087 99,540%	1 082 99,540%	329 32,62%	353 32,62%	139 12,85%	30 2,77%	177 16,36%	17 1,57%	6 0,55%	14 1,29%	1 0,09%	3 0,28%	0 0,00%	0 0,00%	0 0,00%	0 0,00%	0 0,00%	1 0,09%	0 0,00%	0 0,00%	5 0,46%	2 0,18%	0 0,00%	0 0,00%	2 0,18%	0 0,00%	1 0,09%	1 0,09%	1 0,09%	
Briewahlbezirk 270	eingetragen	0 083 99,429%	1 077 99,429%	323 31,94%	344 32,94%	135 12,53%	31 2,88%	159 14,76%	34 3,16%	12 1,11%	10 0,93%	3 0,28%	3 0,28%	0 0,00%	1 0,09%	0 0,00%	2 0,19%	0 0,00%	2 0,19%	0 0,00%	0 0,00%	8 0,74%	0 0,00%	0 0,00%	0 0,00%	1 0,09%	0 0,00%	1 0,09%	5 0,46%	3 0,28%	

Wahlbezirk	Stimmen	Wahlberechtigte	Wahlbeteiligung	gültig	CDU	SPD	FDP	AfD	GRÜ	DIE LINKE	Die PARTEI	Tier-schutz-par-tei	PIRATEN	FRE WÄHLER	NPD	ÖDP	V-Par-tei ³	Ges-heit-for-schu	MLP	Die Hun-nis-ten	DKP	SGP	die-Ba-sis	Bün-nis C	du.	LIEF	LKR	PdF	LfK	Tea-Tod-hö-fer	Volt
Brie-wah-be-zirk 270	ein-ge-gan-gen	0	735	734	261	199	116	27	93	5	5	11	4	2	0	0	0	0	0	4	0	0	2	0	0	0	0	1	0	1	3
				99,85%	35,56%	27,11%	15,80%	3,68%	12,67%	0,68%	0,68%	1,50%	0,54%	0,27%	0,00%	0,00%	0,00%	0,00%	0,00%	0,54%	0,00%	0,00%	0,27%	0,00%	0,00%	0,00%	0,00%	0,14%	0,00%	0,14%	0,41%
Stadt Mül-heir an der Ruh	1248	498	18.591	18.822	30.463	19.866	6.654	14.783	7.105	1.091	1.281	282	425	55	59	60	114	47	73	30	7	846	63	38	107	28	19	75	708	245	
	von 148		77.899	79.223	32,45%	24,51%	8,36%	18,51%	8,95%	1,31%	1,61%	3,60%	0,30%	0,45%	0,06%	0,06%	0,06%	0,12%	0,05%	0,08%	0,03%	0,01%	10,90%	0,07%	0,04%	0,11%	0,03%	0,02%	0,08%	0,75%	0,26%